سازمان سنجش آموزش کشور

کارنامه آماری
آزمون کارشناسی ارشد
سال ۱۴۰۳

معاونت فنی و آماری
دفتر طرح و آمار

بسم الله الرحمن الرحیم

کارنامه آماری آزمون کارشناسی‌ارشد سال ۱۴۰۳

اسفند ماه ۱۴۰۳

معاونت فنی و آماری
دفتر طرح و آمار

فهرست مطالب

مقدمه ۵

شرح مختصری از آزمون ورودی کارشناسی‌ارشد ناپیوسته ۷

تعاریف ۸

آزمون کارشناسی‌ارشد سال ۱۴۰۳ در یک نگاه ۱۰

تعداد ثبت‌نام‌کنندگان آزمون کارشناسی‌ارشد سال ۱۴۰۳ ..... ۱۳

تعداد شرکت‌کنندگان آزمون کارشناسی‌ارشد سال ۱۴۰۳ به تفکیک گروه امتحانی و جنس ۱۴

تعداد شرکت‌کنندگان آزمون کارشناسی‌ارشد سال ۱۴۰۳ به تفکیک گروه امتحانی، سهمیه ثبت‌نامی و جنس ۱۶

تعداد پذیرفته‌شدگان نهایی آزمون ورودی کارشناسی‌ارشد سال ۱۴۰۳ به تفکیک گروه امتحانی و جنس ۱۷

تعداد پذیرفته‌شدگان نهایی آزمون ورودی کارشناسی‌ارشد سال ۱۴۰۳ به تفکیک گروه امتحانی و سهمیه ثبت‌نامی ۱۹

تعداد پذیرفته‌شدگان آزمون ورودی کارشناسی‌ارشد سال ۱۴۰۳ به تفکیک گروه امتحانی، جنس و دوره ۲۰

تعداد پذیرفته‌شدگان آزمون ورودی کارشناسی‌ارشد سال ۱۴۰۳ به تفکیک گروه امتحانی، سهمیه ثبت‌نامی و دوره ۲۳

تعداد شرکت‌کنندگان و تعداد پذیرفته‌شدگان و درصد قبولی آزمون کارشناسی‌ارشد سال ۱۴۰۳ به تفکیک گروه امتحانی و سهمیه و جنس ۲۶

تعداد شرکت‌کنندگان، ظرفیت پذیرش و تعداد پذیرفته‌شدگان آزمون کارشناسی‌ارشد سال ۱۴۰۳ ..... ۲۸

تعداد شرکت‌کنندگان و پذیرفته‌شدگان نهایی آزمون کارشناسی‌ارشد سال ۱۴۰۳ به تفکیک کدرشته امتحانی و سهمیه ثبت‌نامی ۳۰

درصد قبولی در آزمون کارشناسی‌ارشد سال ۱۴۰۳ به تفکیک کدرشته امتحانی و سهمیه ثبت‌نامی ۴۵

تعداد پذیرفته‌شدگان نهایی آزمون کارشناسی‌ارشد سال ۱۴۰۳ به تفکیک کدرشته امتحانی، سهمیه ثبت‌نامی و دوره قبولی (روزانه و سایر دوره‌ها) ۵۴

تعداد شرکت‌کنندگان و پذیرفته‌شدگان نهایی و درصد قبولی در هر یک از گروه‌های امتحانی به تفکیک کدرشته امتحانی، جنس ۵۹

تعداد و میانگین معدل شرکت‌کنندگان و پذیرفته‌شدگان نهایی و درصد قبولی آزمون کارشناسی‌ارشد سال ۱۴۰۳ به تفکیک دانشگاه فارغ‌التحصیلی و گروه امتحانی ۷۰

تعداد شرکت‌کنندگان و پذیرفته‌شدگان و درصد قبولی دانشگاه‌ها و مؤسسات آموزش عالی دولتی، پیام‌نور، دانشگاه آزاد اسلامی، غیرانتفاعی و سایر مؤسسات در آزمون کارشناسی‌ارشد سال ۱۴۰۳ به تفکیک کدرشته امتحانی ۱۶۶

میانگین معدل و تعداد شرکت‌کنندگان و پذیرفته‌شدگان آزمون کارشناسی‌ارشد سال ۱۴۰۳ به تفکیک کدرشته امتحانی ۱۷۲

تعداد پذیرفته‌شدگان در هر یک از دانشگاه‌ها و مؤسسات آموزش عالی در آزمون کارشناسی‌ارشد سال ۱۴۰۳ به تفکیک دانشگاه قبولی و دوره قبولی ۱۸۰

نفرات اول تا سوم هر یک از رشته‌های آزمون کارشناسی‌ارشد سال ۱۴۰۳ براساس دانشگاه اخذ مدرک ۱۹۷

مقایسه شرکت‌کنندگان، ظرفیت پذیرش، پذیرفته‌شدگان، شانس قبولی و درصد قبولی آزمون‌های کارشناسی‌ارشد سال‌های ۱۳۶۸ تا ۱۴۰۳ ..... ۲۱۵

مقدمه

سپاس بی‌کران پروردگار یگانه را سزاست که ما را به خلعتِ خلقت بیاراست و توفیق خدمتگزاری بر بندگانش ارزانی فرمود و سلام و درود بر فرستادگان گرامی‌اش، به‌ویژه خاتم آنان و عترت پاکش، خاصه امام منتظر عجّل الله تعالی فرجه الشّریف باد که با چراغ هدایت راه بشریت را به‌سوی کمال و سعادت فروزان ساختند.

سازمان سنجش آموزش کشور به‌منظور تحقّقِ اهداف و وظایف سازمانی خود در بخش گزینش علمی داوطلبان و سنجش عملکرد آموزش عالی کشور و ایجاد تمرکز و ساماندهی در بخش انتشار آمار داوطلبان و پذیرفته‌شدگان آزمون‌های رسمی کشور، مجموعه حاضر را با عنوان «**کارنامه آماری آزمون کارشناسی‌ارشد سال ۱۴۰۳**» که دربردارندهٔ گزارش آماری ثبت‌نام‌کنندگان، شرکت‌کنندگان و پذیرفته‌شدگان و همچنین مقایسه آن‌ها به تفکیک‌های موردنیاز در آزمون کارشناسی‌ارشد ناپیوسته سال ۱۴۰۳ می‌باشد، تدوین و در اختیار علاقه‌مندان قرار داده است. در این کارنامه سعی شده است علاوه بر ارائه آمارهای مفید این آزمون به بررسی اجمالی این آمارها در ابعاد مختلف نیز پرداخته شود که می‌تواند مورداستفاده استادان، دانشجویان، محققان و علاقه‌مندان و همچنین برنامه‌ریزان و مسئولان اجرایی قرار گیرد.

از خوانندگان گرامی و دانشجویان عزیز، محققان گران‌قدر و صاحب‌نظران ارجمند انتظار داریم نظرها و پیشنهادهای اصلاحی خود را با ذکر مورد با این سازمان در میان بگذارند تا نسبت به اصلاحات لازم مبادرت شود.

در خاتمه شایسته است از تلاش مستمر همه همکاران سازمان بالأخص همکاران دفتر طرح و آمار، خانم زهرا شکوهی مدیرکل دفتر طرح و آمار، آقای علیرضا کرمی ممقانی رئیس گروه اطلاع‌رسانی و استخراج آمار و آقای محمدرضا ترک‌تتاری کارشناس دفتر که تهیه آمار، تدوین متن، تهیه جداول و نمودارها و تایپ کارنامه را متقبل شده‌اند و از هیچ کوششی دریغ ننمودند تشکر و قدردانی نمایم.

امید است این مجموعه برای محققان و علاقه‌مندان به مسائل آموزش عالی کشور مفید واقع شود.

با آرزوی توفیق الهی

احسان جمالی

معاون فنی و آماری سازمان

شرح مختصری از آزمون ورودی کارشناسی‌ارشد ناپیوسته

آزمون ورودی دوره‌های تحصیلات تکمیلی کارشناسی‌ارشد داخل تا قبل از سال ۱۳۶۷، توسط مراکز مختلف آموزش عالی برگزار می‌گردید. ازآنجا که اجرای متمرکز آزمون‌ها، در شرایط کنونی یکی از بهترین شیوه‌های توزیع عادلانه فرصت‌های تحصیلی بوده و زمینه‌ای سالم برای رقابت میان داوطلبان را فراهم می‌آورد، با تلاش‌ها و پیگیری‌های انجام شده، این آزمون از سال ۱۳۶۷ به‌صورت متمرکز و سراسری توسط سازمان سنجش آموزش کشور برگزار می‌شود.

آزمون کارشناسی‌ارشد شامل شش گروه؛ علوم انسانی، علوم پایه، فنی و مهندسی، کشاورزی، هنر و گروه دامپزشکی است. ظرفیت پذیرش در هر یک از رشته‌های تحصیلی با کمک معاونت آموزشی دانشگاه‌ها و مؤسسات آموزشی-پژوهشی تعیین و از طریق وزارت علوم، تحقیقات و فناوری به سازمان سنجش آموزش کشور ابلاغ می‌شود، علاوه بر این سازمان سنجش در اکثر رشته‌ها تهیه سؤالات را رأساً بر عهده دارد.

داوطلبان شرکت‌کننده در آزمون لازم است دارای شرایط عمومی و اختصاصی مصوب شورای عالی انقلاب فرهنگی که شرح کامل آن در دفترچه‌های راهنمای آزمون کارشناسی‌ارشد درج شده است، باشند. گزینش نهایی، بر اساس کل امتیازات علمی (۸۰٪ نمره آزمون و ۲۰٪ معدل مؤثر) و با توجه به اولویت کدرشته‌محل‌های انتخابی داوطلبان، پس از احراز صلاحیت‌های عمومی انجام و نتایج حاصل اعلام می‌گردد.

سازمان سنجش آموزش کشور به‌عنوان مجری قوانین و آیین‌نامه‌هایی که از سوی مراجع ذیصلاح ابلاغ می‌شود تمام سعی خود را در اجرای بهتر این ضوابط مصروف داشته و بر آن است که آزمون از جنبه‌های مختلف به‌صورت مطلوب برگزار شود.

در ادامه گزارش آزمون کارشناسی‌ارشد سال ۱۴۰۳ ارائه می‌شود.

تعاریف

در اینجا قبل از ورود به مطالب اصلی، برخی از اصطلاحاتی که در متن گزارش وجود دارد به‌اختصار شرح داده می‌شود:

ثبت‌نام کننده: داوطلبی که متقاضی آزمون بوده و در مرحله ثبت‌نام در آزمون ثبت‌نام کرده‌است.

شرکت‌کننده: داوطلبی که در جلسه آزمون حضور داشته‌است.

داوطلبان آزاد: داوطلبان آزاد به داوطلبانی اطلاق می‌شود که مشمول هیچ‌یک از سهمیه‌های ذیل نمی‌شوند.

سهمیه رزمندگان و ایثارگران: این سهمیه به داوطلبانی اختصاص دارد که مشمول قانون «ایجاد تسهیلات برای ورود رزمندگان و جهادگران داوطلب بسیجی به دانشگاه‌ها و مؤسسات آموزش عالی» و قانون جامع «خدمات‌رسانی به ایثارگران» و اصلاحیه آن و قانون برنامه پنج‌ساله ششم توسعه اقتصادی، اجتماعی و فرهنگی جمهوری اسلامی ایران (۱۴۰۰-۱۳۹۶) مصوب مجلس شورای اسلامی می‌باشند و خود به دو سهمیه به صورت ذیل تقسیم می‌شود:

۱. **سهمیه ایثارگران ۲۵ ٪ ظرفیت**: بیست و پنج درصد (۲۵ ٪) از ظرفیت هر کدرشته محل به «همسر و فرزندان شهدا و مفقودالاثر»، «آزادگان و همسر و فرزندان آنان» و «جانبازان ۲۵ ٪ بالاتر و همسر و فرزندان آنان» اختصاص دارد.

۲. **سهمیه ایثارگران ۵ ٪ ظرفیت**: پنج درصد (۵٪) از ظرفیت هر کدرشته محل نیز به « جانبازان زیر ۲۵ ٪ و همسر و فرزندان آنان» و «همسر و فرزندان رزمندگان با حداقل شش ماه حضور داوطلبانه در جبهه» اختصاص دارد.

توجه: چنانچه سهمیه ایثارگران ۲۵٪ ظرفیت، خالی بماند، ظرفیت خالی‌مانده به داوطلبان ایثارگران ۵٪ ظرفیت تخصیص داده می‌شود.

سهمیه فارغ‌التحصیلان رتبه اول[1] : این سهمیه به فارغ‌التحصیلان مقطع کارشناسی که بر اساس ضوابط و شرایط از سوی موسسه آموزش عالی محل تحصیل به‌عنوان دانشجوی رتبه اول معرفی می‌شوند، اختصاص‌یافته و در هر کدرشته‌محل به‌صورت اضافه بر ظرفیت است.

مشروح شرایط سهمیه‌های فوق در دفترچه‌های راهنمای آزمون ورودی کارشناسی‌ارشد به‌تفصیل بیان شده است، اما آنچه ذکر آن ضروری به نظر می‌رسد آن است که یکی از شرایط پذیرش با استفاده از این سهمیه، **احراز حدنصاب نمره علمی لازم** در آن سهمیه است.

پذیرفته‌شده: داوطلبی که به واسطه این آزمون در یکی از دانشگاه‌ها یا مراکز یا موسسات آموزش عالی کشور پذیرفته شده است.

شانس قبولی: عبارت است از نسبت کل ظرفیت به تعداد شرکت‌کنندگان که به درصد بیان می‌شود.

درصد قبولی: عبارت است از نسبت تعداد پذیرفته‌شده به تعداد شرکت‌کنندگان که به درصد بیان می‌شود.

---

[1] ظرفیت تخصیص داده‌شده به سهمیه فارغ‌التحصیلان رتبه اول علاوه بر ظرفیت مندرج در دفترچه (شماره ۲) انتخاب رشته بوده و بر اساس آیین‌نامه پذیرش با آزمون استعدادهای درخشان در دوره‌های کارشناسی (پیوسته و ناپیوسته) و کارشناسی‌ارشد به شماره ۲۱/۷۷۸۹۷ مورخ ۹۳/۵/۵ به آن‌ها تعلق می‌یابد.

آزمون کارشناسی‌ارشد سال ۱۴۰۳ در یک نگاه

ثبت‌نام از متقاضیان آزمون یادشده همانند سال‌های اخیر به‌صورت اینترنتی از تاریخ ۱۴۰۲/۰۸/۰۷ آغاز و در تاریخ ۱۴۰۲/۰۸/۱۷ پایان یافت.

آزمون کارشناسی‌ارشد سال ۱۴۰۳ برای متقاضیان ۱۳۲[۲] کدرشته امتحانی به شرح زیر برگزار شد:

ـ در ۱۲۶ کدرشته امتحانی، تمامی اقدامات لازم برای برگزاری آزمون توسط سازمان سنجش آموزش کشور انجام شد.

ـ در ۶ کدرشته امتحانی که با ضوابط خاص پذیرش دارند، برگزاری آزمون با نظارت سازمان سنجش، توسط مؤسسات ذی‌ربط انجام شد.

ـ آزمون کارشناسی‌ارشد سال ۱۴۰۳ روز ۴ اسفند ۱۴۰۲ برگزار شد.

ـ از تعداد ۱۳۲ کدرشته امتحانی آزمون کارشناسی‌ارشد سال ۱۴۰۳، ۴۶ رشته متعلق به گروه امتحانی علوم انسانی، ۱۶ رشته متعلق به گروه امتحانی علوم پایه، ۲۳ رشته متعلق به گروه امتحانی فنی و مهندسی، ۲۳ رشته متعلق به گروه امتحانی کشاورزی، ۱۴ رشته متعلق به گروه امتحانی هنر و ۱۰ رشته متعلق به گروه امتحانی دامپزشکی است.

ـ طبق قانون سنجش و پذیرش دانشجو در دوره‌های تحصیلات تکمیلی در دانشگاه‌ها و مراکز آموزش عالی کشور به شماره ۴۴۵/۳۷۳۳ مورخ ۱۳۹۵/۰۱/۲۸ مصوب مجلس محترم شورای اسلامی، متقاضیان دانشگاه آزاد اسلامی نیز باید در آزمون کارشناسی ارشد سال ۱۴۰۳ شرکت می‌کردند، امّا برای انتخاب رشته از طریق دانشگاه مذکور مبادرت به انتخاب رشته نمودند.

- مرحله متمرکز بیست و نهمین المپیاد علمی - دانشجویی کشور نیز از طریق آزمون کارشناسی‌ارشد ناپیوسته در رشته‌های زبان و ادبیات فارسی، علوم جغرافیایی، علوم اقتصادی، علوم قرآن و حدیث، علوم‌تربیتی، حقوق، روان‌شناسی، علوم زمین، شیمی، فیزیک، زیست‌شناسی سلولی و مولکولی، آمار، ریاضی، زیست‌شناسی گیاهی، زیست‌شناسی جانوری،

---

[۲] در این مجموعه اطلاعات مربوط به ۱۲۶رشته آورده شده است؛ ۲۱۱۴ نفر از ثبت نام‌کنندگان در رشته‌های خاص بودند که در این گزارش حذف شده‌اند.

مهندسی برق، مهندسی شیمی، مهندسی صنایع، مهندسی عمران، مهندسی مکانیک، مهندسی متالورژی و مواد، مهندسی کامپیوتر، زراعت و اصلاح نباتات و طراحی صنعتی برگزار شد.

ـ در سال ۱۴۰۳ همانند سال‌های گذشته به داوطلبان اجازه داده شد در یک کدرشته دیگر (رشته شناور) علاوه بر کدرشته امتحانی اصلی خود شرکت نمایند. رشته‌های شناور در شش گروه امتحانی مجموعاً ۶۱ کدرشته امتحانی است که در دفترچه شماره یک آزمون آورده شده است.

ـ در آزمون کارشناسی‌ارشد سال ۱۴۰۳، ۴۵۶۲۰۰ نفر متقاضی شرکت در آزمون بوده و ثبت‌نام کرده‌اند و با توجه به اینکه از این تعداد، ۱۷۷۴۵ نفر خواهان شرکت در رشته‌های شناور علاوه بر رشته اصلی نیز بوده‌اند، لذا تعداد کل ثبت‌نام‌کنندگان آزمون در ۱۲۶ رشته ۴۷۳۹۴۵ نفر می‌باشد که از این تعداد ۲۵۳۰۷۹ نفر زن و ۲۲۰۸۶۶ نفر مرد بوده‌اند. (۵۳/۴۰ درصد زن و ۴۶/۶۰ درصد مرد)

ـ در آزمون کارشناسی‌ارشد سال ۱۴۰۳، تعداد ۱۲۷۷۳۶ نفر پذیرفته‌شده‌اند که از این تعداد ۶۰۷۳۴ نفر زن (۴۷/۵۵ درصد) و ۶۷۰۰۲ نفر مرد (۵۲/۴۵ درصد) بوده‌اند.

ـ مطابق جدول شماره ۱، ظرفیت پذیرش دانشگاه‌ها و مؤسسات آموزش عالی در آزمون کارشناسی‌ارشد سال ۱۴۰۳، تعداد ۱۲۹۰۷۰ نفر بوده است.

جدول ۱ـ ظرفیت پذیرش دانشگاه‌ها و مؤسسات آموزش عالی در آزمون ورودی دوره کارشناسی‌ارشد سال ۱۴۰۳ به تفکیک گروه امتحانی و دوره (روزانه و سایر دوره‌ها)

گروه امتحانی	شرکت کننده	ظرفیت روزانه	ظرفیت سایر دوره ها	ظرفیت کل	شانس قبولی
علوم انسانی	۲۵۸۶۱۹	۱۹۴۰۶	۴۵۹۳۸	۶۵۳۴۴	۲۵/۲۷
علوم پایه	۲۲۴۰۳	۱۰۴۴۷	۳۸۱۷	۱۴۲۶۴	۶۳/۶۷
فنی ومهندسی	۷۲۷۹۷	۱۹۶۲۹	۱۶۲۴۱	۳۵۸۷۰	۴۹/۲۷
کشاورزی	۷۸۹۸	۴۲۱۴	۱۸۱۰	۶۰۲۴	۷۶/۲۷
هنر	۲۲۵۸۵	۲۴۰۵	۴۸۱۲	۷۲۱۷	۳۱/۹۵
دامپزشکی	۱۳۰۴	۲۷۹	۷۲	۳۵۱	۲۶/۹۲
جمع	۳۸۵۶۰۶	۵۶۳۸۰	۷۲۶۹۰	۱۲۹۰۷۰	۳۳/۴۷

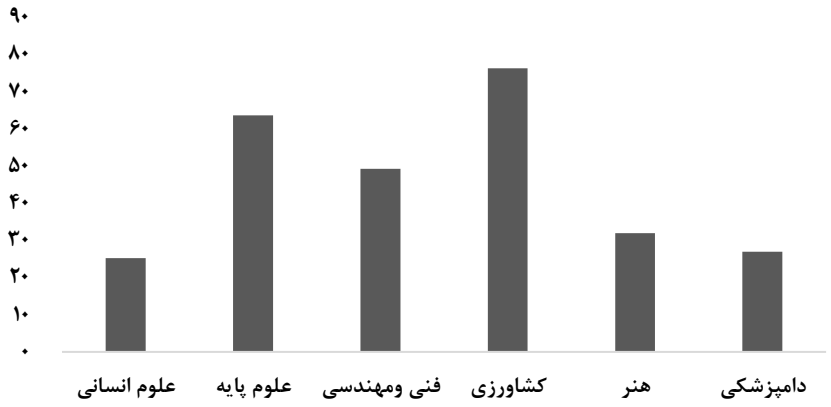

نمودار ۱- شانس قبولی آزمون ورودی دوره کارشناسی‌ارشد سال ۱۴۰۳ به تفکیک گروه امتحانی

تعداد ثبت‌نام‌کنندگان آزمون کارشناسی‌ارشد سال ۱۴۰۳

در جدول شماره (۲) تعداد و درصد ثبت‌نام‌کنندگان آزمون کارشناسی‌ارشد به تفکیک گروه امتحانی و جنس آورده شده است. با مقایسه این جدول با جدول شماره (۳) که در آن تعداد شرکت‌کنندگان ارائه شده است، ملاحظه می‌شود که تعداد 88339 نفر از ثبت‌نام‌کنندگان در جلسه آزمون شرکت نکرده‌اند که در این میان تعداد غایبین زن (52/36 درصد) بیشتر از غایبین مرد (۴۷/۶۴ درصد) بوده است.

جدول ۲ـ تعداد و درصد ثبت‌نام‌کنندگان آزمون ورودی کارشناسی‌ارشد سال ۱۴۰۳ به تفکیک گروه امتحانی و جنس

گروه امتحانی	زن		مرد		جمع	
	تعداد	درصد	تعداد	درصد	تعداد	درصد
علوم انسانی	۱۸۷۵۱۹	۵۸/۸۶	۱۳۱۰۵۷	۴۱/۱۴	۳۱۸۵۷۶	۶۷/۲۲
علوم پایه	۱۸۰۱۷	۶۵/۸۸	۹۳۳۱	۳۴/۱۲	۲۷۳۴۸	۵/۷۷
فنی ومهندسی	۲۳۸۸۴	۲۶/۷۵	۶۵۴۱۰	۷۳/۲۵	۸۹۲۹۴	۱۸/۸۴
کشاورزی	۴۸۳۲	۵۲/۲۰	۴۴۲۴	۴۷/۸۰	۹۲۵۶	۱/۹۵
هنر	۱۷۷۹۴	۶۳/۹۹	۱۰۰۱۲	۳۶/۰۱	۲۷۸۰۶	۵/۸۷
دامپزشکی	۱۰۳۳	۶۲/۰۴	۶۳۲	۳۷/۹۶	۱۶۶۵	۰/۳۵
جمع	۲۵۳۰۷۹	۵۳/۴۰	۲۲۰۸۶۶	۴۶/۶۰	۴۷۳۹۴۵	۱۰۰/۰۰

نمودار ۲- درصد ثبت‌نام‌کنندگان آزمون به تفکیک جنس و گروه امتحانی

تعداد شرکت‌کنندگان آزمون کارشناسی‌ارشد سال ۱۴۰۳ به تفکیک گروه امتحانی و جنس

در جدول شماره (۳) تعداد و درصد شرکت‌کنندگان آزمون کارشناسی‌ارشد به تفکیک گروه امتحانی و جنس ارائه‌شده است که برخی نکات قابل‌توجه به شرح ذیل می‌باشند:

- بیشترین تعداد شرکت‌کنندگان، در گروه علوم انسانی با ۶۷/07 درصد است.
- کمترین تعداد شرکت‌کنندگان، در گروه دامپزشکی با ۰/34 درصد است.
- بیشترین تعداد شرکت‌کننده زن و مرد متعلق به گروه علوم انسانی است.
- کمترین تعداد شرکت‌کننده زن و مرد در گروه دامپزشکی است.
- 53/۶۴ درصد از کل شرکت‌کنندگان زن و ۴۶/۳۶ درصد مرد بوده‌اند.

جدول ۳ ـ تعداد و درصد شرکت‌کنندگان آزمون ورودی کارشناسی‌ارشد سال ۱۴۰۳ به تفکیک گروه امتحانی و جنس

گروه امتحانی	زن		مرد		جمع	
	تعداد	درصد	تعداد	درصد	تعداد	درصد
علوم انسانی	۱۵۳۱۹۹	۵۹/۲۴	۱۰۵۴۲۰	۴۰/۷۶	۲۵۸۶۱۹	۶۷/۰۷
علوم پایه	۱۴۷۸۶	۶۶/۰۰	۷۶۱۷	۳۴/۰۰	۲۲۴۰۳	۵/۸۱
فنی ومهندسی	۱۹۴۲۱	۲۶/۶۸	۵۳۳۷۶	۷۳/۳۲	۷۲۷۹۷	۱۸/۸۸
کشاورزی	۴۱۰۳	۵۱/۹۵	۳۷۹۵	۴۸/۰۵	۷۸۹۸	۲/۰۵
هنر	۱۴۵۰۸	۶۴/۲۴	۸۰۷۷	۳۵/۷۶	۲۲۵۸۵	۵/۸۶
دامپزشکی	۸۰۵	۶۱/۷۳	۴۹۹	۳۸/۲۷	۱۳۰۴	۰/۳۴
جمع	۲۰۶۸۲۲	۵۳/۶۴	۱۷۸۷۸۴	۴۶/۳۶	۳۸۵۶۰۶	۱۰۰/۰۰

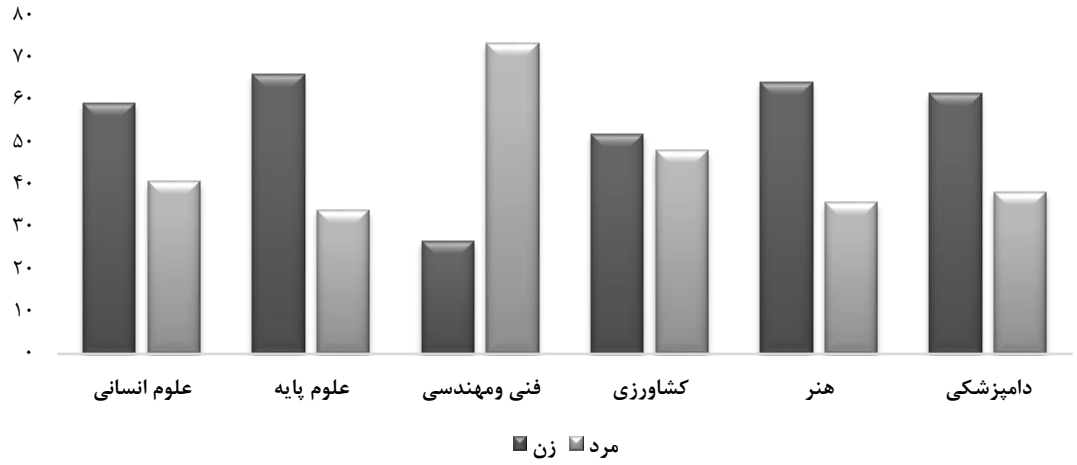

نمودار ۳ـ درصد شرکت‌کنندگان آزمون به تفکیک جنس و گروه امتحانی

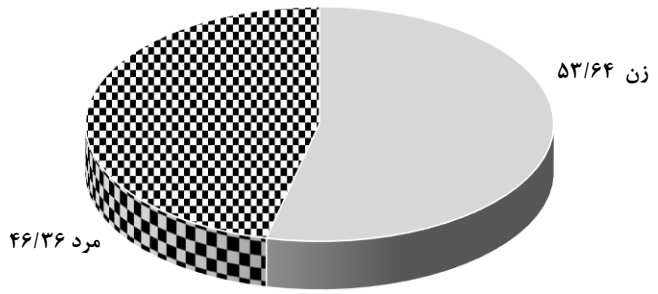

نمودار ۴- درصد شرکت‌کنندگان به تفکیک جنس

تعداد شرکت‌کنندگان آزمون کارشناسی‌ارشد سال ۱۴۰۳ به تفکیک گروه امتحانی، سهمیه ثبت‌نامی و جنس

در جدول شماره (۴) تعداد و درصد شرکت‌کنندگان در آزمون کارشناسی‌ارشد به تفکیک گروه امتحانی و سهمیه ثبت‌نامی ارائه‌شده است، همان‌گونه که ملاحظه می‌شود:

- بدون در نظر گرفتن گروه امتحانی، بیشترین شرکت‌کنندگان مربوط به سهمیه آزاد با نسبت ۸۴/۹۱ درصد از کل شرکت‌کنندگان و پس از آن سهمیه ایثارگر ۵ درصد با ۱۱/۲۹ درصد قرار دارد و کمترین درصد مربوط به سهمیه رتبه اول با نسبت ۰/۴۰ درصد از کل شرکت‌کنندگان است.
- به‌طورکلی ترتیب بیشترین تعداد شرکت‌کنندگان در سهمیه‌های مختلف عبارت است از:

سهمیه آزاد، سهمیه ایثارگر ۵ درصد، سهمیه رزمنده و ایثارگر ۲۵ درصد و سهمیه رتبه اول.

جدول ۴ ـ تعداد و درصد شرکت‌کنندگان آزمون ورودی کارشناسی‌ارشد سال ۱۴۰۳ به تفکیک گروه امتحانی، سهمیه ثبت‌نامی و جنس

گروه امتحانی	سهمیه آزاد				سهمیه رزمنده و ایثارگر ۲۵ درصد				سهمیه ایثارگر ۵ درصد				سهمیه رتبه اول			
	زن	مرد	جمع	درصد	زن	مرد	جمع	درصد	زن	مرد	جمع	درصد	زن	مرد	جمع	درصد
علوم انسانی	۱۲۹۶۹۸	۸۹۲۳۴	۲۱۸۹۳۲	۸۴/۶۵	۵۶۳۶	۴۴۱۱	۱۰۰۴۷	۳/۸۸	۱۷۳۰۲	۱۱۵۴۰	۲۸۸۴۲	۱۱/۱۵	۵۶۳	۲۳۵	۷۹۸	۰/۳۱
علوم پایه	۱۲۶۴۸	۶۵۷۳	۱۹۲۲۱	۸۵/۸۰	۲۴۶	۱۳۷	۳۸۳	۱/۷۱	۱۷۹۹	۸۲۲	۲۶۲۱	۱۱/۷۰	۹۳	۸۵	۱۷۸	۰/۷۹
فنی‌ومهندسی	۱۶۶۲۲	۴۵۴۶۹	۶۲۰۹۱	۸۵/۲۹	۴۴۸	۱۴۰۴	۱۸۵۲	۲/۵۴	۲۲۳۴	۶۲۷۲	۸۵۰۶	۱۱/۶۸	۱۱۷	۲۳۱	۳۴۸	۰/۴۸
کشاورزی	۳۴۸۱	۳۲۴۶	۶۷۲۷	۸۵/۱۷	۷۶	۱۰۸	۱۸۴	۲/۳۳	۴۸۸	۴۰۱	۸۸۹	۱۱/۲۶	۵۸	۴۰	۹۸	۱/۲۴
هنر	۱۲۳۹۶	۶۹۹۰	۱۹۳۸۶	۸۵/۸۴	۳۹۵	۲۲۳	۶۱۸	۲/۷۴	۱۶۳۳	۸۳۷	۲۴۷۰	۱۰/۹۴	۸۴	۲۷	۱۱۱	۰/۴۹
دامپزشکی	۶۴۶	۴۰۲	۱۰۴۸	۸۰/۳۷	۲۵	۱۵	۴۰	۳/۰۷	۱۲۴	۷۸	۲۰۲	۱۵/۴۹	۱۰	۴	۱۴	۱/۰۷
جمع	۱۷۵۴۹۱	۱۵۱۹۱۴	۳۲۷۴۰۵	۸۴/۹۱	۶۸۲۶	۶۲۹۸	۱۳۱۲۴	۳/۴۰	۲۳۵۸۰	۱۹۹۵۰	۴۳۵۳۰	۱۱/۲۹	۹۲۵	۶۲۲	۱۵۴۷	۰/۴۰



نمودار ۵ ـ درصد شرکت‌کنندگان به تفکیک گروه امتحانی و سهمیه ثبت نامی

تعداد پذیرفته‌شدگان نهایی آزمون ورودی کارشناسی‌ارشد سال ۱۴۰۳ به تفکیک گروه امتحانی و جنس

در جدول شماره (۵) تعداد پذیرفته‌شدگان نهایی آزمون به تفکیک گروه امتحانی و جنس ارائه شده است. برخی از نکات قابل‌توجه ازاین‌قرار است:

- از کل پذیرفته‌شدگان آزمون کارشناسی‌ارشد، گروه علوم انسانی با ۵۵/81 درصد بیشترین و گروه دامپزشکی با ۰/۲۶ درصد حائز کمترین تعداد پذیرفته‌شده می‌باشند.
- از تعداد کل پذیرفته‌شدگان ۴۷/۵۵ درصد زن و ۵۲/۴۵ درصد مرد می‌باشند.
- در مجموع ۲۶/۹۵ درصد از کل ثبت‌نام‌کنندگان و ۳۳/۱۳ درصد از کل شرکت‌کنندگان آزمون پذیرفته‌شده‌اند.

جدول ۵ ـ تعداد و درصد پذیرفته‌شدگان نهایی آزمون ورودی کارشناسی‌ارشد سال ۱۴۰۳ به تفکیک گروه امتحانی و جنس

گروه امتحانی	زن		مرد		جمع	
	تعداد	درصد	تعداد	درصد	تعداد	درصد
علوم انسانی	۳۸۴۵۲	۵۳/۹۴	۳۲۸۳۸	۴۶/۰۶	۷۱۲۹۰	۵۵/۸۱
علوم پایه	۶۹۶۵	۶۳/۵۸	۳۹۸۹	۳۶/۴۲	۱۰۹۵۴	۸/۵۸
فنی ومهندسی	۷۸۳۹	۲۴/۰۷	۲۴۷۳۱	۷۵/۹۳	۳۲۵۷۰	۲۵/۵۰
کشاورزی	۲۰۸۱	۴۹/۳۰	۲۱۴۰	۵۰/۷۰	۴۲۲۱	۳/۳۰
هنر	۵۱۹۳	۶۲/۰۶	۳۱۷۵	۳۷/۹۴	۸۳۶۸	۶/۵۵
دامپزشکی	۲۰۴	۶۱/۲۶	۱۲۹	۳۸/۷۴	۳۳۳	۰/۲۶
جمع	۶۰۷۳۴	۴۷/۵۵	۶۷۰۰۲	۵۲/۴۵	۱۲۷۷۳۶	۱۰۰/۰۰

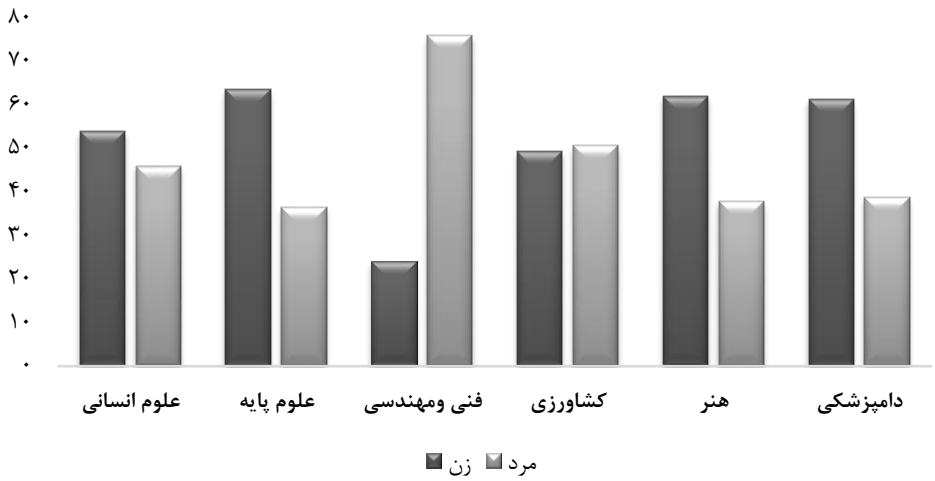

نمودار ۶- درصد پذیرفته‌شدگان به تفکیک گروه امتحانی و جنس

تعداد پذیرفته‌شدگان نهایی آزمون ورودی کارشناسی‌ارشد سال ۱۴۰۳ به تفکیک گروه امتحانی و سهمیه ثبت‌نامی

در جدول شماره (۶) تعداد پذیرفته‌شدگان نهایی به تفکیک گروه امتحانی و سهمیه ثبت نامی ارائه‌شده است.

- بیشترین تعداد پذیرفته‌شده مربوط به سهمیه آزاد با ۸۰/۹۶ درصد است.
- کمترین تعداد پذیرفته‌شده مربوط به سهمیه رتبه اول با ۰/۸۹درصد است.

جدول ۶ ـ تعداد و درصد پذیرفته‌شدگان آزمون ورودی کارشناسی‌ارشد سال ۱۴۰۳ به تفکیک گروه امتحانی و سهمیه ثبت‌نامی

گروه امتحانی	سهمیه آزاد				سهمیه رزمنده و ایثارگر ۲۵				سهمیه ایثارگر ۵ درصد				سهمیه رتبه اول			
	زن	مرد	جمع	درصد	زن	مرد	جمع	درصد	زن	مرد	جمع	درصد	زن	مرد	جمع	درصد
علوم انسانی	۳۰۰۵۳	۲۶۵۸۰	۵۶۶۳۳	۷۹/۴۴	۱۷۰۱	۱۴۴۲	۳۱۴۳	۴/۴۱	۶۳۱۴	۴۶۳۸	۱۰۹۵۲	۱۵/۳۶	۳۸۴	۱۷۸	۵۶۲	۰/۷۹
علوم پایه	۵۷۷۵	۳۳۸۴	۹۱۵۹	۸۳/۶۱	۱۰۶	۵۴	۱۶۰	۱/۴۶	۱۰۱۲	۴۸۳	۱۴۹۵	۱۳/۶۵	۷۲	۶۸	۱۴۰	۱/۲۸
فنی‌ومهندسی	۶۴۴۲	۲۰۵۶۹	۲۷۰۱۱	۸۲/۹۳	۲۰۱	۵۷۰	۷۷۱	۲/۳۷	۱۱۰۸	۳۴۰۳	۴۵۱۱	۱۳/۸۵	۸۸	۱۸۹	۲۷۷	۰/۸۵
کشاورزی	۱۷۲۹	۱۷۸۶	۳۵۱۵	۸۳/۲۷	۳۲	۵۹	۹۱	۲/۱۶	۲۷۵	۲۶۱	۵۳۶	۱۲/۷۰	۴۵	۳۴	۷۹	۱/۸۷
هنر	۴۱۸۳	۲۶۵۷	۶۸۴۰	۸۱/۷۴	۱۹۳	۹۴	۲۸۷	۳/۴۳	۷۵۸	۴۰۷	۱۱۶۵	۱۳/۹۲	۵۹	۱۷	۷۶	۰/۹۱
دامپزشکی	۱۵۴	۹۷	۲۵۱	۷۵/۳۸	۸	۳	۱۱	۳/۳۰	۳۹	۲۷	۶۶	۱۹/۸۲	۳	۲	۵	۱/۵۰
جمع	۴۸۳۳۶	۵۵۰۷۳	۱۰۳۴۰۹	۸۰/۹۶	۲۲۴۱	۲۲۲۲	۴۴۶۳	۳/۴۹	۹۵۰۶	۹۲۱۹	۱۸۷۲۵	۱۴/۶۶	۶۵۱	۴۸۸	۱۱۳۹	۰/۸۹



نمودار ۷- درصد پذیرفته‌شدگان به تفکیک گروه امتحانی و سهمیه ثبت نامی

تعداد پذیرفته‌شدگان آزمون ورودی کارشناسی‌ارشد سال ۱۴۰۳ به تفکیک گروه امتحانی، جنس و دوره

در آزمون کارشناسی‌ارشد سال ۱۴۰۳ علاوه بر دوره روزانه، در دوره‌های نوبت دوم، پیام‌نور، غیرانتفاعی، پردیس خودگردان و مجازی نیز در تعدادی از رشته‌ها پذیرش دانشجو داشته‌ایم.

در این آزمون درمجموع ۱۲۷۷۳۶ نفر پذیرفته شده‌اند که از این تعداد ۴۸۷۳۷ نفر (۳۸/۱۵ درصد) پذیرفته‌شده دوره روزانه و ۷۸۹۹۹ نفر (۶۱/۸۵ درصد) پذیرفته‌شده سایر دوره‌ها (اعم از دوره‌های نوبت دوم و غیرانتفاعی و ...) می‌باشند.

در جدول شماره (۷) تعداد پذیرفته‌شدگان دوره روزانه آزمون به تفکیک گروه امتحانی و جنس ارائه‌شده است. برخی از نکات قابل‌توجه ازاین‌قرار است:

- از کل پذیرفته‌شدگان دوره روزانه آزمون کارشناسی‌ارشد، گروه فنی و مهندسی با ۳۶/۵۳ درصد بیشترین و گروه دامپزشکی با ۰/۵۲ درصد، حائز کمترین تعداد پذیرفته‌شده این دوره می‌باشند.
- از تعداد کل پذیرفته‌شدگان دوره روزانه ۴۴/۳۷ درصد زن و ۵۵/۶۳ درصد مرد می‌باشند.

جدول ۷ ـ تعداد و درصد پذیرفته‌شدگان دوره روزانه به تفکیک گروه امتحانی و جنس

گروه امتحانی	زن		مرد		جمع	
	تعداد	درصد	تعداد	درصد	تعداد	درصد
علوم انسانی	۹۴۳۱	۵۴/۰۳	۸۰۲۵	۴۵/۹۷	۱۷۴۵۶	۳۵/۸۲
علوم پایه	۴۷۹۹	۶۲/۲۷	۲۹۰۸	۳۷/۷۳	۷۷۰۷	۱۵/۸۱
فنی ومهندسی	۴۱۱۰	۲۳/۰۹	۱۳۶۹۳	۷۶/۹۱	۱۷۸۰۳	۳۶/۵۳
کشاورزی	۱۵۹۳	۴۸/۷۲	۱۶۷۷	۵۱/۲۸	۳۲۷۰	۶/۷۱
هنر	۱۵۳۶	۶۸/۳۶	۷۱۱	۳۱/۶۴	۲۲۴۷	۴/۶۱
دامپزشکی	۱۵۸	۶۲/۲۰	۹۶	۳۷/۸۰	۲۵۴	۰/۵۲
جمع	۲۱۶۲۷	۴۴/۳۷	۲۷۱۱۰	۵۵/۶۳	۴۸۷۳۷	۱۰۰/۰۰

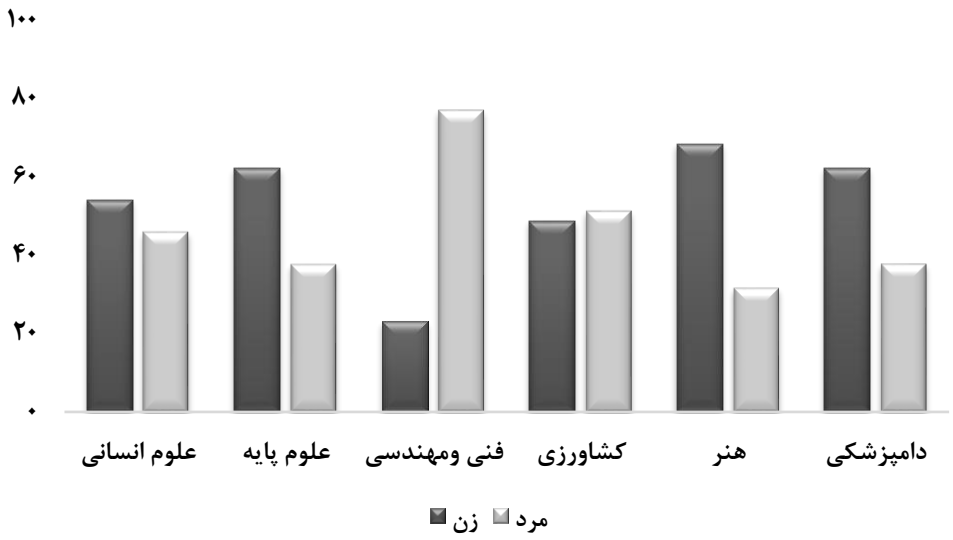

نمودار ۸ ـ درصد پذیرفته‌شدگان دوره روزانه به تفکیک گروه امتحانی و جنس

- در جدول شماره (۸) تعداد پذیرفته‌شدگان دوره‌های غیرروزانه (نوبت دوم، پیام نور، غیرانتفاعی، پردیس خودگردان، مجازی، غیردولتی، غیرانتفاعی مجازی، پیام نور مجازی و مشترک) آزمون به تفکیک گروه امتحانی و جنس ارائه شده است. برخی از نکات قابل‌توجه ازاین‌قرار است:
- از کل پذیرفته‌شدگان این دوره‌ها در آزمون کارشناسی‌ارشد، گروه علوم انسانی با ۶۸/۱۵ درصد بیشترین و گروه دامپزشکی با ۰/۱۰ درصد حائز کمترین تعداد پذیرفته‌شده می‌باشند.
- از تعداد کل پذیرفته‌شدگان غیرروزانه (نوبت دوم، پیام نور و ...) ۴۹/۵۰ درصد زن و ۵۰/۵۰ درصد مرد می‌باشند.

جدول ۸ ــ تعداد و درصد پذیرفته‌شدگان دوره‌های غیرروزانه (نوبت دوم، پیام نور و ...) به تفکیک گروه امتحانی و جنس

گروه امتحانی	زن		مرد		جمع	
	تعداد	درصد	تعداد	درصد	تعداد	درصد
علوم انسانی	۲۹۰۲۱	۵۳/۹۱	۲۴۸۱۳	۴۶/۰۹	۵۳۸۳۴	۶۸/۱۵
علوم پایه	۲۱۶۶	۶۶/۷۱	۱۰۸۱	۳۳/۲۹	۳۲۴۷	۴/۱۱
فنی و مهندسی	۳۷۲۹	۲۵/۲۵	۱۱۰۳۸	۷۴/۷۵	۱۴۷۶۷	۱۸/۶۹
کشاورزی	۴۸۸	۵۱/۳۱	۴۶۳	۴۸/۶۹	۹۵۱	۱/۲۰
هنر	۳۶۵۷	۵۹/۷۵	۲۴۶۴	۴۰/۲۵	۶۱۲۱	۷/۷۵
دامپزشکی	۴۶	۵۸/۲۳	۳۳	۴۱/۷۷	۷۹	۰/۱۰
جمع	۳۹۱۰۷	۴۹/۵۰	۳۹۸۹۲	۵۰/۵۰	۷۸۹۹۹	۱۰۰/۰۰

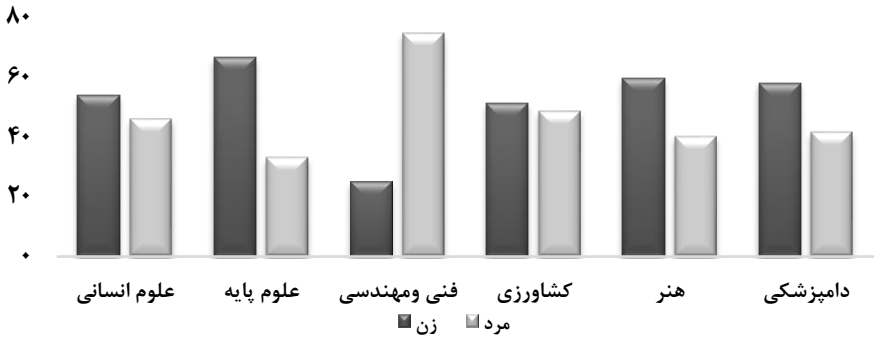

نمودار ۹ـ درصد پذیرفته‌شدگان دوره‌های غیرروزانه (نوبت دوم، پیام نور و ...) به تفکیک گروه امتحانی و جنس

تعداد پذیرفته‌شدگان آزمون ورودی کارشناسی‌ارشد سال ۱۴۰۳ به تفکیک گروه امتحانی، سهمیه ثبت‌نامی و دوره

در جدول شماره (۹) تعداد پذیرفته‌شدگان دوره روزانه به تفکیک گروه امتحانی و سهمیه ثبت نامی ارائه‌شده است.

❍ بیشترین تعداد پذیرفته‌شده دوره روزانه مربوط به پذیرفته‌شدگان آزاد با ۷۷/۳۸ درصد و کمترین تعداد پذیرفته‌شده مربوط به سهمیه رتبه اول با ۱/۴۳ درصد است.

جدول ۹ـ تعداد و درصد پذیرفته‌شدگان دوره روزانه آزمون کارشناسی‌ارشد سال ۱۴۰۳ به تفکیک گروه امتحانی، سهمیه ثبت‌نامی و جنس

گروه امتحانی	سهمیه آزاد				سهمیه رزمنده و ایثارگر ۲۵				سهمیه ایثارگر ۵ درصد				سهمیه رتبه اول			
	زن	مرد	جمع	درصد	زن	مرد	جمع	درصد	زن	مرد	جمع	درصد	زن	مرد	جمع	درصد
علوم انسانی	۶۷۸۰	۵۹۶۵	۱۲۷۴۵	۷۳/۰۱	۴۲۹	۴۱۷	۸۴۶	۴/۸۵	۲۰۴۵	۱۵۳۹	۳۵۸۴	۲۰/۵۳	۱۷۷	۱۰۴	۲۸۱	۱/۶۱
علوم پایه	۳۹۳۳	۲۴۴۱	۶۳۷۴	۸۲/۷۰	۶۱	۴۱	۱۰۲	۱/۳۲	۷۴۵	۳۶۹	۱۱۱۴	۱۴/۴۵	۶۰	۵۷	۱۱۷	۱/۵۲
فنی ومهندسی	۳۲۰۲	۱۰۹۲۴	۱۴۱۲۶	۷۹/۳۵	۹۰	۳۰۳	۳۹۳	۲/۲۱	۷۶۳	۲۳۳۴	۳۰۹۷	۱۷/۴۰	۵۵	۱۳۲	۱۸۷	۱/۰۵
کشاورزی	۱۲۹۴	۱۳۷۳	۲۶۶۷	۸۱/۵۶	۲۹	۴۹	۷۸	۲/۳۹	۲۳۰	۲۲۲	۴۵۲	۱۳/۸۲	۴۰	۳۳	۷۳	۲/۲۳
هنر	۱۰۹۵	۵۲۰	۱۶۱۵	۷۱/۸۷	۷۹	۳۰	۱۰۹	۴/۸۵	۳۳۵	۱۵۴	۴۸۹	۲۱/۷۶	۲۷	۷	۳۴	۱/۵۱
دامپزشکی	۱۱۴	۷۴	۱۸۸	۷۴/۰۲	۶	۱	۷	۲/۷۶	۳۶	۲۰	۵۶	۲۲/۰۵	۲	۱	۳	۱/۱۸
جمع	۱۶۴۱۸	۲۱۲۹۷	۳۷۷۱۵	۷۷/۳۸	۶۹۴	۸۴۱	۱۵۳۵	۳/۱۵	۴۱۵۴	۴۶۳۸	۸۷۹۲	۱۸/۰۴	۳۶۱	۳۳۴	۶۹۵	۱/۴۳

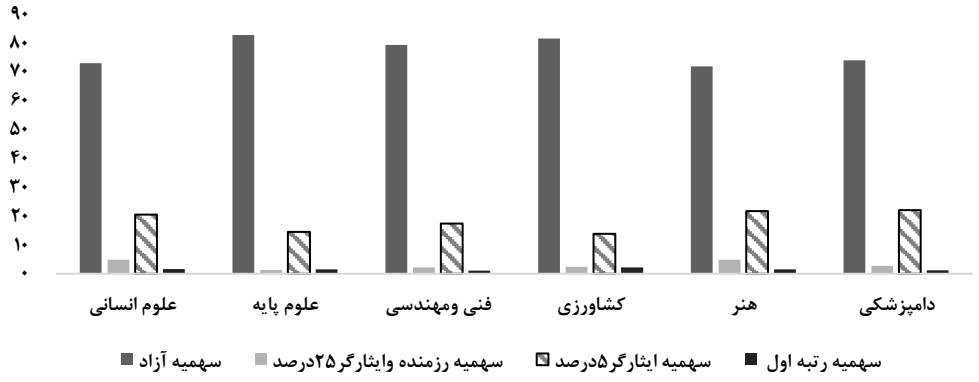

نمودار ۱۰ ــ درصد پذیرفته‌شدگان دوره روزانه به تفکیک گروه امتحانی و سهمیه ثبت‌نامی

در جدول شــماره (۱۰) تعداد پذیرفته‌شــدگان دوره‌های غیر روزانه (نوبت دوم، غیرانتفاعی، پیام نور و ...) به تفکیک گروه امتحانی و سهمیه ثبت‌نامی ارائه‌شده است.

- بیشترین تعداد پذیرفته‌شده مربوط به پذیرفته‌شدگان آزاد با ۸۳/۱۶ درصد است.
- کمترین تعداد پذیرفته‌شده مربوط به سهمیه رتبه اول با ۰/۵۶ درصد است.

جدول۱۰ــ تعداد و درصد پذیرفته‌شدگان سایر دوره‌ها (غیر از روزانه) آزمون ورودی کارشناسی‌ارشد سال ۱۴۰۳ به تفکیک گروه امتحانی و سهمیه ثبت‌نامی

گروه امتحانی	سهمیه آزاد				سهمیه رزمنده و ایثارگر ۲۵				سهمیه ایثارگر ۵ درصد				سهمیه رتبه اول			
	زن	مرد	جمع	درصد	زن	مرد	جمع	درصد	زن	مرد	جمع	درصد	زن	مرد	جمع	درصد
علوم انسانی	۲۳۲۷۳	۲۰۶۱۵	۴۳۸۸۸	۸۱/۵۲	۱۲۷۲	۱۰۲۵	۲۲۹۷	۴/۲۷	۴۲۶۹	۳۰۹۹	۷۳۶۸	۱۳/۶۹	۲۰۷	۷۴	۲۸۱	۰/۵۲
علوم پایه	۱۸۴۲	۹۴۳	۲۷۸۵	۸۵/۷۷	۴۵	۱۳	۵۸	۱/۷۹	۲۶۷	۱۱۴	۳۸۱	۱۱/۷۳	۱۲	۱۱	۲۳	۰/۷۱
فنی‌ومهندسی	۳۲۴۰	۹۶۴۵	۱۲۸۸۵	۸۷/۲۶	۱۱۱	۲۶۷	۳۷۸	۲/۵۶	۳۴۵	۱۰۶۹	۱۴۱۴	۹/۵۸	۳۳	۵۷	۹۰	۰/۶۱
کشاورزی	۴۳۵	۴۱۳	۸۴۸	۸۹/۱۷	۳	۱۰	۱۳	۱/۳۷	۴۵	۳۹	۸۴	۸/۸۳	۵	۱	۶	۰/۶۳
هنر	۳۰۸۸	۲۱۳۷	۵۲۲۵	۸۵/۳۶	۱۱۴	۶۴	۱۷۸	۲/۹۱	۴۲۳	۲۵۳	۶۷۶	۱۱/۰۴	۳۲	۱۰	۴۲	۰/۶۹
دامپزشکی	۴۰	۲۳	۶۳	۷۹/۷۵	۲	۲	۴	۵/۰۶	۳	۷	۱۰	۱۲/۶۶	۱	۱	۲	۲/۵۳
جمع	۳۱۹۱۸	۳۳۷۷۶	۶۵۶۹۴	۸۳/۱۶	۱۵۴۷	۱۳۸۱	۲۹۲۸	۳/۷۱	۵۳۵۲	۴۵۸۱	۹۹۳۳	۱۲/۵۷	۲۹۰	۱۵۴	۴۴۴	۰/۵۶

نمودار ۱۱- درصد پذیرفته‌شدگان سایر دوره‌ها (غیر از روزانه) به تفکیک گروه امتحانی و سهمیه ثبت‌نامی

تعداد شرکت‌کنندگان و تعداد پذیرفته‌شدگان و درصد قبولی آزمون کارشناسی‌ارشد سال ۱۴۰۳ به تفکیک گروه امتحانی و سهمیه و جنس

در جدول شماره (۱۱) تعداد شرکت‌کنندگان و پذیرفته‌شدگان و درصد قبولی به تفکیک گروه امتحانی و جنس با یکدیگر مقایسه شده‌اند.

- بیشترین درصد قبولی مربوط به گروه کشاورزی با ۵۳/۴۴ درصد است.
- کمترین درصد قبولی مربوط به گروه دامپزشکی با ۲۵/۵۴ درصد است.

در جدول شماره (۱۲) تعداد شرکت‌کنندگان و پذیرفته‌شدگان و درصد قبولی به تفکیک گروه امتحانی و سهمیه با یکدیگر مقایسه شده‌اند.

جدول ۱۱- تعداد شرکت‌کنندگان و پذیرفته‌شدگان و درصد قبولی آزمون کارشناسی‌ارشد سال ۱۴۰۳ به تفکیک گروه امتحانی و جنس

گروه امتحانی	شرکت کننده			پذیرفته شده			درصد قبولی		
	زن	مرد	جمع	زن	مرد	جمع	زن	مرد	جمع
علوم انسانی	۱۵۳۱۹۹	۱۰۵۴۲۰	۲۵۸۶۱۹	۳۸۴۵۲	۳۲۸۳۸	۷۱۲۹۰	۲۵/۱۰	۳۱/۱۵	۲۷/۵۷
علوم پایه	۱۴۷۸۶	۷۶۱۷	۲۲۴۰۳	۶۹۶۵	۳۹۸۹	۱۰۹۵۴	۴۷/۱۱	۵۲/۳۷	۴۸/۹۰
فنی ومهندسی	۱۹۴۲۱	۵۳۳۷۶	۷۲۷۹۷	۷۸۳۹	۲۴۷۳۱	۳۲۵۷۰	۴۰/۳۶	۴۶/۳۳	۴۴/۷۴
کشاورزی	۴۱۰۳	۳۷۹۵	۷۸۹۸	۲۰۸۱	۲۱۴۰	۴۲۲۱	۵۰/۷۲	۵۶/۳۹	۵۳/۴۴
هنر	۱۴۵۰۸	۸۰۷۷	۲۲۵۸۵	۵۱۹۳	۳۱۷۵	۸۳۶۸	۳۵/۷۹	۳۹/۳۱	۳۷/۰۵
دامپزشکی	۸۰۵	۴۹۹	۱۳۰۴	۲۰۴	۱۲۹	۳۳۳	۲۵/۳۴	۲۵/۸۵	۲۵/۵۴
جمع	۲۰۶۸۲۲	۱۷۸۷۸۴	۳۸۵۶۰۶	۶۰۷۳۴	۶۷۰۰۲	۱۲۷۷۳۶	۲۹/۳۷	۳۷/۴۸	۳۳/۱۳

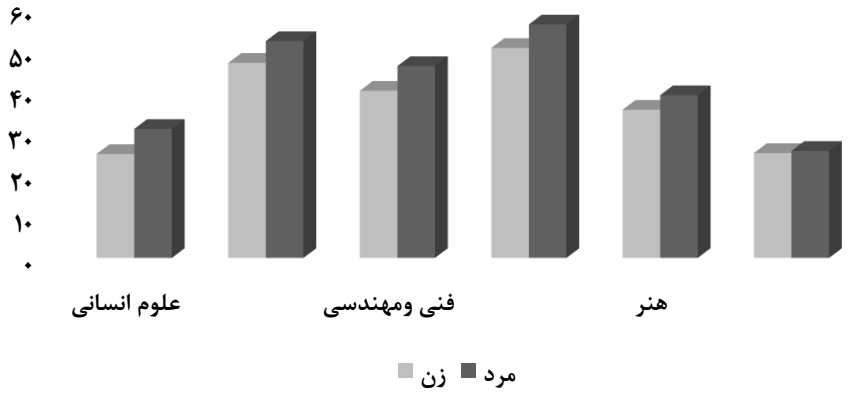

نمودار ۱۲ ـ درصد قبولی در آزمون کارشناسی‌ارشد سال ۱۴۰۳ به تفکیک گروه امتحانی و جنس

جدول ۱۲- تعداد شرکت‌کنندگان و پذیرفته‌شدگان و درصد قبولی آزمون کارشناسی‌ارشد سال ۱۴۰۳ به تفکیک گروه امتحانی و سهمیه

گروه امتحانی	شرکت کننده					پذیرفته شده					درصد قبولی				
	آزاد	رزمنده و ایثارگر ۲۵ درصد	ایثارگر ۵ درصد	رتبه اول	جمع	آزاد	رزمنده و ایثارگر ۲۵ درصد	ایثارگر ۵ درصد	رتبه اول	جمع	آزاد	رزمنده و ایثارگر ۲۵ درصد	ایثارگر ۵ درصد	رتبه اول	جمع
علوم انسانی	۲۱۸۹۳۲	۱۰۰۴۷	۲۸۸۴۲	۷۹۸	۲۵۸۶۱۹	۵۶۶۳۳	۳۱۴۳	۱۰۹۵۲	۵۶۲	۷۱۲۹۰	۲۵/۸۷	۳۱/۲۸	۳۷/۹۷	۷۰/۴۳	۲۷/۵۷
علوم پایه	۱۹۲۲۱	۳۸۳	۲۶۲۱	۱۷۸	۲۲۴۰۳	۹۱۵۹	۱۶۰	۱۴۹۵	۱۴۰	۱۰۹۵۴	۴۷/۶۵	۴۱/۷۸	۵۷/۰۴	۷۸/۶۵	۴۸/۹۰
فنی ومهندسی	۶۲۰۹۱	۱۸۵۲	۸۵۰۶	۳۴۸	۷۲۷۹۷	۲۷۰۱۱	۷۷۱	۴۵۱۱	۲۷۷	۳۲۵۷۰	۴۳/۵۰	۴۱/۶۳	۵۳/۰۳	۷۹/۶۰	۴۴/۷۴
کشاورزی	۶۷۲۷	۱۸۴	۸۸۹	۹۸	۷۸۹۸	۳۵۱۵	۹۱	۵۳۶	۷۹	۴۲۲۱	۵۲/۲۵	۴۹/۴۶	۶۰/۲۹	۸۰/۶۱	۵۳/۴۴
هنر	۱۹۳۸۶	۶۱۸	۲۴۷۰	۱۱۱	۲۲۵۸۵	۶۸۴۰	۲۸۷	۱۱۶۵	۷۶	۸۳۶۸	۳۵/۲۸	۴۶/۴۴	۴۷/۱۷	۶۸/۴۷	۳۷/۰۵
دامپزشکی	۱۰۴۸	۴۰	۲۰۲	۱۴	۱۳۰۴	۲۵۱	۱۱	۶۶	۵	۳۳۳	۲۳/۹۵	۲۷/۵۰	۳۲/۶۷	۳۵/۷۱	۲۵/۵۴
جمع	۳۲۷۴۰۵	۱۳۱۲۴	۴۳۵۳۰	۱۵۴۷	۳۸۵۶۰۶	۱۰۳۴۰۹	۴۴۶۳	۱۸۷۲۵	۱۱۳۹	۱۲۷۷۳۶	۳۱/۵۸	۳۴/۰۱	۴۳/۰۲	۷۳/۶۳	۳۳/۱۳

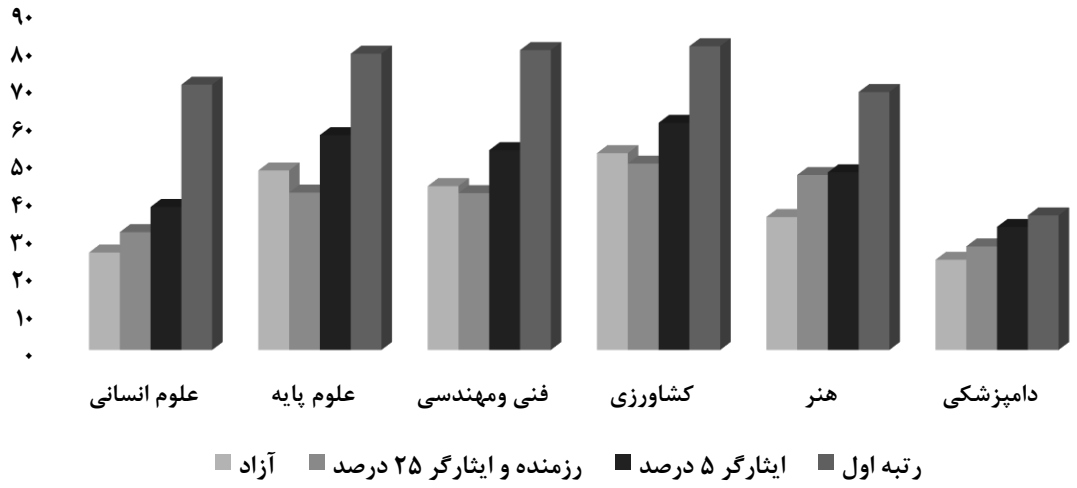

نمودار ۱۳ ـ درصد قبولی در آزمون کارشناسی‌ارشد سال ۱۴۰۳ به تفکیک گروه امتحانی و سهمیه

تعداد شرکت‌کنندگان، ظرفیت پذیرش و تعداد پذیرفته‌شدگان آزمون کارشناسی‌ارشد سال ۱۴۰۳

در جدول شماره (۱۳) تعداد شرکت‌کنندگان، ظرفیت پذیرش و تعداد پذیرفته‌شدگان در آزمون با یکدیگر مقایسه شده‌اند:

- شانس قبولی عبارت است از نسبت کل ظرفیت به تعداد شرکت‌کنندگان که به درصد بیان می‌شود.
- درصد قبولی عبارت است از نسبت تعداد پذیرفته‌شده به تعداد شرکت‌کنندگان که به درصد بیان می‌شود.
- بیشترین شانس قبولی و بیشترین درصد قبولی مربوط به گروه کشاورزی است.
- کمترین شانس قبولی مربوط به گروه علوم انسانی و کمترین درصد قبولی مربوط به گروه دامپزشکی است.
- بالاترین درصد قبولی مربوط به گروه کشاورزی با ۵۳/۴۴ درصد بوده و کمترین درصد قبولی مربوط به گروه دامپزشکی با ۲۵/۵۴ درصد بوده است.

جدول ۱۳ ـ تعداد شرکت‌کنندگان، ظرفیت پذیرش و تعداد پذیرفته‌شدگان آزمون کارشناسی‌ارشد سال ۱۴۰۳ به تفکیک گروه امتحانی

گروه امتحانی	تعداد شرکت کننده	ظرفیت	شانس قبولی	تعداد پذیرفته شده	درصد قبولی
علوم انسانی	۲۵۸۶۱۹	۶۵۳۴۴	۲۵/۲۷	۷۱۲۹۰	۲۷/۵۷
علوم پایه	۲۲۴۰۳	۱۴۲۶۴	۶۳/۶۷	۱۰۹۵۴	۴۸/۹۰
فنی ومهندسی	۷۲۷۹۷	۳۵۸۷۰	۴۹/۲۷	۳۲۵۷۰	۴۴/۷۴
کشاورزی	۷۸۹۸	۶۰۲۴	۷۶/۲۷	۴۲۲۱	۵۳/۴۴
هنر	۲۲۵۸۵	۷۲۱۷	۳۱/۹۵	۸۳۶۸	۳۷/۰۵
دامپزشکی	۱۳۰۴	۳۵۱	۲۶/۹۲	۳۳۳	۲۵/۵۴
جمع	۳۸۵۶۰۶	۱۲۹۰۷۰	۳۳/۴۷	۱۲۷۷۳۶	۳۳/۱۳

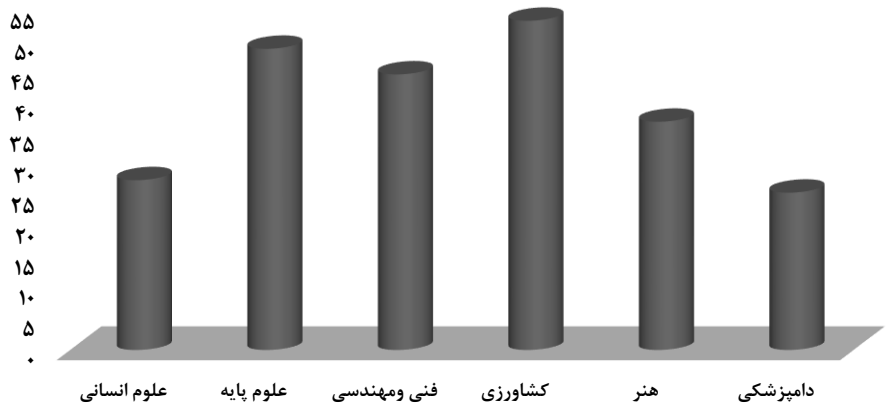

نمودار ۱۴ ـ درصد قبولی در آزمون کارشناسی‌ارشد سال ۱۴۰۳

تعداد شرکت‌کنندگان و پذیرفته‌شدگان نهایی آزمون کارشناسی‌ارشد سال ۱۴۰۳ به تفکیک کدرشته امتحانی و سهمیه ثبت‌نامی

در جداول شماره (۱-۱۴ الی ۶-۱۴) تعداد و درصد شرکت‌کنندگان و پذیرفته‌شدگان نهایی رشته‌های مختلف هر گروه امتحانی به تفکیک سهمیه ثبت نامی و درصد قبولی ارائه شده است. با توجه به اینکه اطلاعات ارائه‌شده می‌تواند از دیدگاه‌های مختلف موردبررسی قرار گیرد، بارزترین اطلاعات به شرح زیر است:

تعداد شرکت‌کنندگان و پذیرفته‌شدگان گروه علوم انسانی (جدول شماره ۱–۱۴)

- بیشترین شرکت‌کنندگان مربوط به رشته روانشناسی با ۲۳/۸۴ درصد است.
- کمترین شرکت‌کنندگان مربوط به رشته زبان و ادبیات اردو با ۰/۰۰۲ درصد است.
- بیشترین تعداد پذیرفته‌شدگان مربوط به مجموعه مدیریت با ۲۱/۰۹ درصد است.
- کمترین تعداد پذیرفته‌شدگان مربوط به رشته زبان و ادبیات اردو با ۰/۰۰۳ درصد است.

جدول ۱-۱۴، تعداد شرکت‌کنندگان و پذیرفته‌شدگان گروه علوم انسانی به تفکیک کدرشته امتحانی و سهمیه ثبت نامی

کد رشته امتحانی	نام رشته امتحانی	شرکت کننده					پذیرفته شده				
		آزاد	رزمنده و ایثارگر۲۵ درصد	ایثارگر ۵ درصد	رتبه اول	جمع	آزاد	رزمنده و ایثارگر ۲۵ درصد	ایثارگر ۵ درصد	رتبه اول	جمع
۱۱۰۱	زبان وادبیات فارسی	۳۵۴۲	۹۳	۳۳۷	۲۶	۳۹۹۸	۲۰۸۴	۵۷	۲۴۳	۲۰	۲۴۰۴
۱۱۰۲	علوم جغرافیایی	۱۲۷۲	۴۵	۱۵۱	۱۵	۱۴۸۳	۹۵۳	۲۷	۱۲۴	۱۱	۱۱۱۵
۱۱۰۳	سنجش ازدوروسیستم اطلاعات جغرافیایی	۲۹۳	۸	۶۶	۳	۳۷۰	۱۳۵	۴	۳۳	۲	۱۷۴
۱۱۰۴	زبان عربی	۱۳۳۴	۲۹	۱۱۲	۱۳	۱۴۸۸	۸۹۴	۲۱	۸۵	۱۲	۱۰۱۲
۱۱۰۵	علوم اقتصادی	۱۷۰۱	۵۷	۳۱۸	۱۴	۲۰۹۰	۱۱۱۱	۳۸	۲۳۸	۱۴	۱۴۰۱
۱۱۰۶	علوم ورزشی	۱۰۵۸۹	۴۹۳	۱۳۷۳	۵۴	۱۲۵۰۹	۳۷۵۰	۲۰۱	۷۰۴	۴۶	۴۷۰۱
۱۱۰۷	تاریخ	۱۰۸۴	۴۵	۱۰۱	۱۵	۱۲۴۵	۷۲۸	۲۳	۶۹	۱۲	۸۳۲
۱۱۰۸	علوم اجتماعی	۲۴۹۶	۱۰۲	۲۸۱	۲۱	۲۹۰۰	۱۳۰۶	۵۶	۱۹۳	۱۷	۱۵۷۲
۱۱۰۹	زبان های باستانی ایران	۶۵	۰	۱	۰	۶۶	۴۵	۰	۱	۰	۴۶
۱۱۱۰	زبان شناسی	۳۸۸	۷	۵۲	۸	۴۵۵	۲۴۹	۳	۳۷	۳	۲۹۲
۱۱۱۱	علوم قران وحدیث	۲۶۶۸	۸۹	۲۲۴	۱۱	۲۹۹۲	۱۴۳۳	۶۵	۱۶۶	۱۰	۱۶۷۴
۱۱۱۲	فقه وحقوق	۱۲۷۳	۵۹	۱۵۳	۴	۱۴۸۹	۶۴۳	۳۱	۱۰۱	۴	۷۷۹
۱۱۱۳	فلسفه وکلام اسلامی	۵۴۱	۹	۶۳	۸	۶۲۱	۴۳۰	۸	۴۸	۶	۴۹۲
۱۱۱۴	ادیان وعرفان وتاریخ فرهنگ وتمدن اسلامی	۳۲۰	۱۱	۲۲	۲	۳۵۵	۲۴۰	۱۰	۱۸	۲	۲۷۰
۱۱۱۵	الهیات ومعارف اسلامی /مخصوص اهل سنت /	۴۳	۱	۱	۱	۴۶	۲۲	۰	۰	۱	۲۳
۱۱۱۶	فلسفه	۴۶۰	۸	۴۸	۸	۵۲۴	۲۸۳	۳	۳۱	۵	۳۲۲
۱۱۱۷	علوم تربیتی	۲۶۰۶۸	۱۱۸۵	۳۲۳۴	۳۱	۳۰۵۱۸	۳۸۸۲	۳۲۶	۱۰۲۶	۲۱	۵۲۵۵
۱۱۱۹	علم اطلاعات ودانش شناسی	۲۱۸	۲	۳۲	۴	۲۵۶	۱۷۵	۲	۲۹	۴	۲۱۰
۱۱۲۰	زبان فرانسه	۲۵۸	۱۰	۴۵	۴	۳۱۷	۱۲۲	۵	۳۰	۴	۱۶۱
۱۱۲۱	زبان انگلیسی	۸۴۸۶	۱۶۲	۱۰۲۱	۶۱	۹۷۳۰	۲۱۶۵	۵۵	۴۱۶	۵۱	۲۶۸۷
۱۱۲۲	زبان روسی	۱۶۴	۴	۳۵	۵	۲۰۸	۳۷	۰	۹	۲	۴۸
۱۱۲۴	زبان المانی	۱۷۴	۵	۲۰	۲	۲۰۱	۲۱	۲	۸	۱	۳۲
۱۱۲۵	مدیریت جهانگردی	۶۹۵	۲۹	۷۹	۳	۸۰۶	۴۱۶	۱۹	۴۵	۳	۴۸۳
۱۱۲۶	حقوق	۳۸۸۲۶	۱۹۷۸	۵۷۵۰	۹۵	۴۶۶۴۹	۶۵۹۳	۴۷۵	۱۵۳۲	۶۰	۸۶۶۰
۱۱۲۷	ایران شناسی	۹۴	۱	۱۳	۰	۱۰۸	۶۷	۰	۱۱	۰	۷۸
۱۱۲۸	اموزش زبان ژاپنی	۱۲	۰	۱	۰	۱۳	۸	۰	۱	۰	۹
۱۱۲۹	زبان وادبیات اردو	۴	۰	۰	۰	۴	۲	۰	۰	۰	۲
۱۱۳۰	علوم سیاسی وروابطبین الملل	۲۰۲۴	۱۲۷	۳۵۲	۱۴	۲۵۱۷	۱۰۷۰	۸۰	۲۴۰	۱۱	۱۴۰۱
۱۱۳۱	مطالعات جهان	۱۴۲	۸	۱۹	۱	۱۷۰	۷۱	۲	۹	۰	۸۲
۱۱۳۲	باستان شناسی	۲۶۱	۵	۳۴	۶	۳۰۶	۱۹۸	۴	۲۱	۵	۲۲۸
۱۱۳۳	روان شناسی	۵۲۶۱۶	۲۲۰۳	۶۶۷۷	۱۵۲	۶۱۶۴۸	۷۲۷۳	۴۸۷	۱۹۷۳	۹۵	۹۸۲۸
۱۱۳۴	حسابداری	۱۴۲۶۰	۶۱۷	۱۷۵۷	۶۰	۱۶۶۹۴	۴۱۰۲	۱۴۲	۶۱۰	۳۳	۴۸۸۷
۱۱۳۷	مطالعات زنان	۱۹۰	۱۴	۴۳	۰	۲۴۷	۱۲۹	۷	۲۸	۰	۱۶۴
۱۱۳۸	علوم ارتباطات اجتماعی	۱۳۲۰	۶۶	۲۰۱	۱۰	۱۵۹۷	۵۹۶	۳۰	۱۰۷	۷	۷۴۰
۱۱۳۹	مددکاری اجتماعی	۶۸۴	۳۴	۹۹	۷	۸۲۴	۱۱۵	۸	۱۳	۳	۱۳۹
۱۱۴۲	مدیریت	۳۱۶۴۸	۱۹۶۹	۴۴۴۱	۹۴	۳۸۱۵۲	۱۲۱۰۳	۷۷۶	۲۰۸۸	۷۰	۱۵۰۳۷
۱۱۴۳	مشاوره	۷۸۰۴	۳۲۷	۹۶۳	۴۱	۹۱۳۵	۱۲۳۵	۸۳	۳۰۰	۲۵	۱۶۴۳
۱۱۴۴	مدیریت دریایی	۱۱۴	۵	۸	۰	۱۲۷	۶۶	۰	۵	۰	۷۱
۱۱۴۶	محیطزیست	۱۱۸	۹	۲۴	۰	۱۵۱	۸۰	۶	۱۸	۰	۱۰۴
۱۱۴۸	مدیریت کسب وکاروامورشهری	۴۵۷۹	۲۲۷	۶۸۵	۵	۵۴۹۶	۱۷۷۹	۸۷	۳۳۹	۲	۲۲۰۷
۱۱۵۲	مدرسی معارف اسلامی	۱۰۴	۴	۶	۰	۱۱۴	۲۲	۰	۳	۰	۲۵
	جمع	۲۱۸۹۳۲	۱۰۰۴۷	۲۸۸۴۲	۷۹۸	۲۵۸۶۱۹	۵۶۶۳۳	۳۱۴۳	۱۰۹۵۲	۵۶۲	۷۱۲۹۰



نمودار ۱۵ ـ تعداد شرکت‌کنندگان و پذیرفته‌شدگان گروه علوم انسانی به تفکیک رشته امتحانی

تعداد شرکت‌کنندگان و پذیرفته‌شدگان گروه علوم پایه: (جدول شماره ۲-۱۴)

- در گروه علوم پایه بیشترین شرکت‌کنندگان مربوط به مجموعه زیست شناسی سلولی ومولکولی با ۳۸/۸۲ درصد است.
- در این گروه کمترین شرکت‌کنندگان مربوط به رشته اقیانوس‌شناسی فیزیکی با ۰/۰۲ درصد است.
- بیشترین تعداد پذیرفته‌شدگان مربوط به رشته شیمی با ۲۵/۹۴ درصد است.
- کمترین تعداد پذیرفته‌شدگان مربوط به رشته اقیانوس‌شناسی فیزیکی با ۰/۰۲ درصد است.

جدول ۲-۱۴، تعداد شرکت‌کنندگان و پذیرفته‌شدگان گروه علوم پایه به تفکیک کدرشته امتحانی و سهمیه ثبت نامی

کد رشته امتحانی	نام رشته امتحانی	شرکت کننده					پذیرفته شده				
		آزاد	رزمنده و ایثارگر ۲۵ درصد	ایثارگر ۵ درصد	رتبه اول	جمع	آزاد	رزمنده و ایثارگر ۲۵ درصد	ایثارگر ۵ درصد	رتبه اول	جمع
۱۲۰۱	علوم زمین	۵۴۷	۱۶	۶۴	۸	۶۳۵	۴۱۸	۱۲	۵۵	۷	۴۹۲
۱۲۰۲	ژئوفیزیک وهواشناسی	۷۹	۰	۱۱	۱	۹۱	۴۸	۰	۲	۱	۵۱
۱۲۰۳	شیمی	۳۸۳۳	۵۵	۶۰۷	۴۳	۴۵۳۸	۲۳۳۹	۲۸	۴۳۲	۴۲	۲۸۴۱
۱۲۰۴	فیزیک	۱۷۰۵	۱۸	۱۷۳	۲۱	۱۹۱۷	۱۱۰۹	۱۱	۱۱۵	۱۸	۱۲۵۳
۱۲۰۵	فوتونیک	۲۳۹	۰	۲۸	۲	۲۶۹	۱۲۳	۰	۱۶	۱	۱۴۰
۱۲۰۶	زیست شناسی سلولی ومولکولی	۷۳۵۵	۱۸۶	۱۱۲۰	۳۶	۸۶۹۷	۱۹۸۸	۶۰	۵۰۲	۲۵	۲۵۷۵
۱۲۰۷	امار	۳۷۱	۳	۳۲	۶	۴۱۲	۲۶۲	۳	۲۲	۵	۲۹۲
۱۲۰۸	ریاضی	۲۲۰۰	۲۶	۲۱۱	۲۷	۲۴۶۴	۱۵۳۷	۱۶	۱۴۶	۲۳	۱۷۲۲
۱۲۰۹	علوم کامپیوتر	۱۲۶۵	۳۵	۱۵۰	۲۰	۱۴۷۰	۵۰۱	۱۳	۷۷	۱۱	۶۰۲
۱۲۱۳	زیست شناسی گیاهی	۲۱۷	۵	۳۳	۵	۲۶۰	۱۷۱	۳	۲۳	۳	۲۰۰
۱۲۱۴	زیست شناسی جانوری	۵۲۹	۹	۸۴	۵	۶۲۷	۳۱۹	۵	۵۴	۴	۳۸۲
۱۲۱۵	علوم محیطزیست	۵۲	۰	۴	۰	۵۶	۳۱	۰	۳	۰	۳۴
۱۲۱۶	زیست شناسی دریا	۵۹	۱	۳	۰	۶۳	۴۴	۰	۲	۰	۴۶
۱۲۱۷	اقیانوس شناسی فیزیکی	۵	۰	۰	۰	۵	۲	۰	۰	۰	۲
۱۲۱۸	تاریخ وفلسفه علم	۹۳	۴	۱۰	۱	۱۰۸	۵۱	۳	۷	۰	۶۱
۱۲۱۹	علوم شناختی	۶۷۲	۲۵	۹۱	۳	۷۹۱	۲۱۶	۶	۳۹	۰	۲۶۱
جمع		۱۹۲۲۱	۳۸۳	۲۶۲۱	۱۷۸	۲۲۴۰۳	۹۱۵۹	۱۶۰	۱۴۹۵	۱۴۰	۱۰۹۵۴

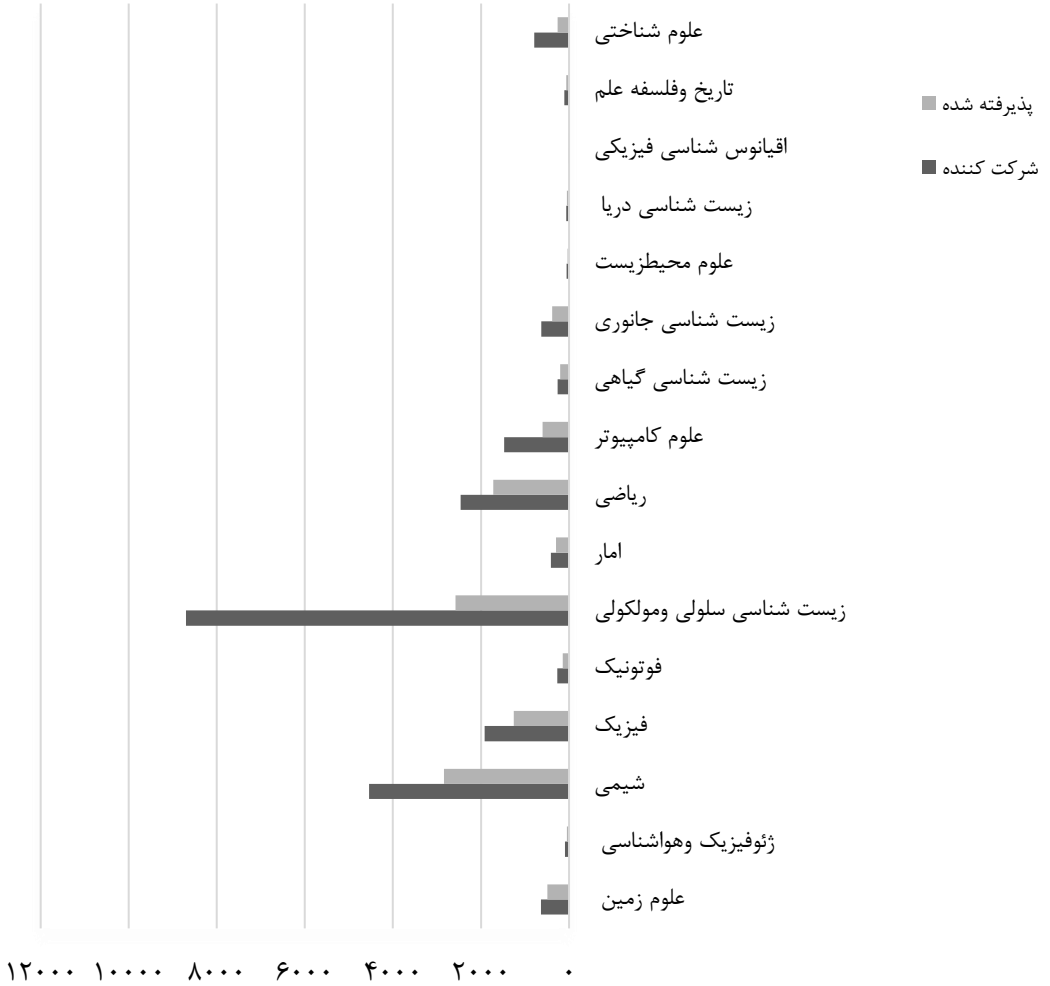

نمودار ۱۶ ــ تعداد شرکت‌کنندگان و پذیرفته‌شدگان گروه علوم پایه به تفکیک رشته امتحانی

تعداد شرکت‌کنندگان و پذیرفته‌شدگان گروه فنی و مهندسی: (جدول شماره ۳-۱۴)

- در گروه فنی و مهندسی بیشترین شرکت‌کنندگان مربوط به مجموعه مهندسی کامپیوتر با ۲۲/۲۲ درصد است.
- کمترین شرکت‌کنندگان در این گروه مربوط به مهندسی طراحی محیط زیست با ۰/۰۳۸ درصد است.
- بیشترین تعداد پذیرفته‌شدگان مربوط به مجموعه مهندسی برق با ۱۹/۳۷ درصد است.
- کمترین تعداد پذیرفته‌شدگان مربوط به مهندسی طراحی محیط زیست با ۰/۰۳۱ درصد است.

جدول ۳-۱۴، تعداد شرکت‌کنندگان و پذیرفته‌شدگان گروه فنی و مهندسی به تفکیک کدرشته امتحانی و سهمیه ثبت نامی

کد رشته امتحانی	نام رشته امتحانی	شرکت کننده					پذیرفته شده				
		آزاد	رزمنده و ایثارگر ۲۵درصد	ایثارگر ۵درصد	رتبه اول	جمع	آزاد	رزمنده و ایثارگر ۲۵درصد	ایثارگر ۵درصد	رتبه اول	جمع
۱۲۵۱	مهندسی برق	۱۰۵۱۴	۲۹۲	۱۴۵۹	۵۲	۱۲۳۱۷	۵۲۸۵	۱۳۱	۸۴۵	۴۸	۶۳۰۹
۱۲۵۳	مهندسی نفت	۹۰۴	۴۹	۱۷۸	۶	۱۱۳۷	۳۶۲	۱۹	۸۴	۳	۴۶۸
۱۲۵۵	مهندسی پلیمر	۴۶۰	۱۰	۵۲	۳	۵۲۵	۲۵۱	۶	۳۹	۳	۲۹۹
۱۲۵۶	مهندسی معماری کشتی	۱۱۵	۳	۱۶	۰	۱۳۴	۵۹	۰	۶	۰	۶۵
۱۲۵۷	مهندسی شیمی	۳۰۴۱	۹۲	۴۶۳	۲۰	۳۶۱۶	۱۴۳۹	۳۶	۲۵۸	۱۷	۱۷۵۰
۱۲۵۹	مهندسی صنایع	۴۰۳۳	۱۰۱	۵۵۴	۲۳	۴۷۱۱	۲۰۱۵	۵۱	۳۵۶	۲۳	۲۴۴۵
۱۲۶۲	مهندسی سوانح طبیعی	۴۷	۳	۴	۰	۵۴	۳۷	۱	۳	۰	۴۱
۱۲۶۳	مهندسی نقشه برداری	۷۲۹	۸	۹۸	۷	۸۴۲	۳۴۲	۴	۵۹	۶	۴۱۱
۱۲۶۴	مهندسی عمران	۹۵۶۴	۲۵۸	۱۱۹۰	۴۲	۱۱۰۵۴	۴۸۲۹	۱۲۴	۷۳۵	۳۸	۵۷۲۶
۱۲۶۷	مهندسی مکانیک	۶۹۱۸	۲۱۳	۸۹۶	۳۸	۸۰۶۵	۳۹۱۷	۱۰۷	۵۹۶	۳۵	۴۶۵۵
۱۲۶۸	مهندسی معدن	۸۰۶	۱۴	۹۱	۴	۹۱۵	۵۵۵	۸	۷۶	۳	۶۴۲
۱۲۷۲	مهندسی متالورژی ومواد	۱۹۳۳	۴۱	۲۴۴	۱۵	۲۲۳۳	۱۱۱۶	۱۷	۱۶۹	۱۳	۱۳۱۵
۱۲۷۳	نانوفناوری -نانومواد	۱۲۵	۲	۱۲	۲	۱۴۱	۶۵	۰	۷	۱	۷۳
۱۲۷۶	مهندسی فناوری اطلاعات /ای تی /	۳۸۵۴	۱۲۵	۵۸۴	۲۱	۴۵۸۴	۱۲۲۸	۴۴	۱۸۷	۶	۱۴۶۵
۱۲۷۷	مهندسی کامپیوتر	۱۳۷۲۵	۴۴۵	۱۹۰۸	۹۵	۱۶۱۷۳	۴۱۳۶	۱۶۵	۸۲۳	۷۱	۵۱۹۵
۱۲۷۹	مهندسی هوافضا	۸۵۸	۲۹	۱۲۵	۵	۱۰۱۷	۴۰۵	۱۵	۷۷	۴	۵۰۱
۱۲۸۳	مهندسی نساجی	۲۰۷	۲	۱۸	۰	۲۲۷	۱۵۳	۱	۱۲	۰	۱۶۶
۱۲۸۵	مهندسی شیمی -بیوتکنولوژی وداروسازی	۶۶۲	۱۹	۱۱۰	۱۰	۸۰۱	۱۸۹	۴	۴۱	۴	۲۳۸
۱۲۸۷	مهندسی طراحی محیطزیست	۲۲	۰	۵	۱	۲۸	۸	۰	۲	۰	۱۰
۱۲۹۲	مهندسی بازرسی فنی	۱۱۲	۷	۲۵	۰	۱۴۴	۲۵	۳	۶	۰	۳۴
۱۲۹۳	مهندسی ایمنی -بهداشت ومحیطزیست /اچ اس ئی	۲۹۳۱	۱۰۸	۴۱۲	۴	۳۴۵۵	۵۶۵	۳۱	۱۲۹	۲	۷۲۷
۱۲۹۴	ایمنی -بهداشت ومحیطزیست	۵۳۱	۳۱	۶۲	۰	۶۲۴	۳۰	۴	۱	۰	۳۵
جمع		۶۲۰۹۱	۱۸۵۲	۸۵۰۶	۳۴۸	۷۲۷۹۷	۲۷۰۱۱	۷۷۱	۴۵۱۱	۲۷۷	۳۲۵۷۰

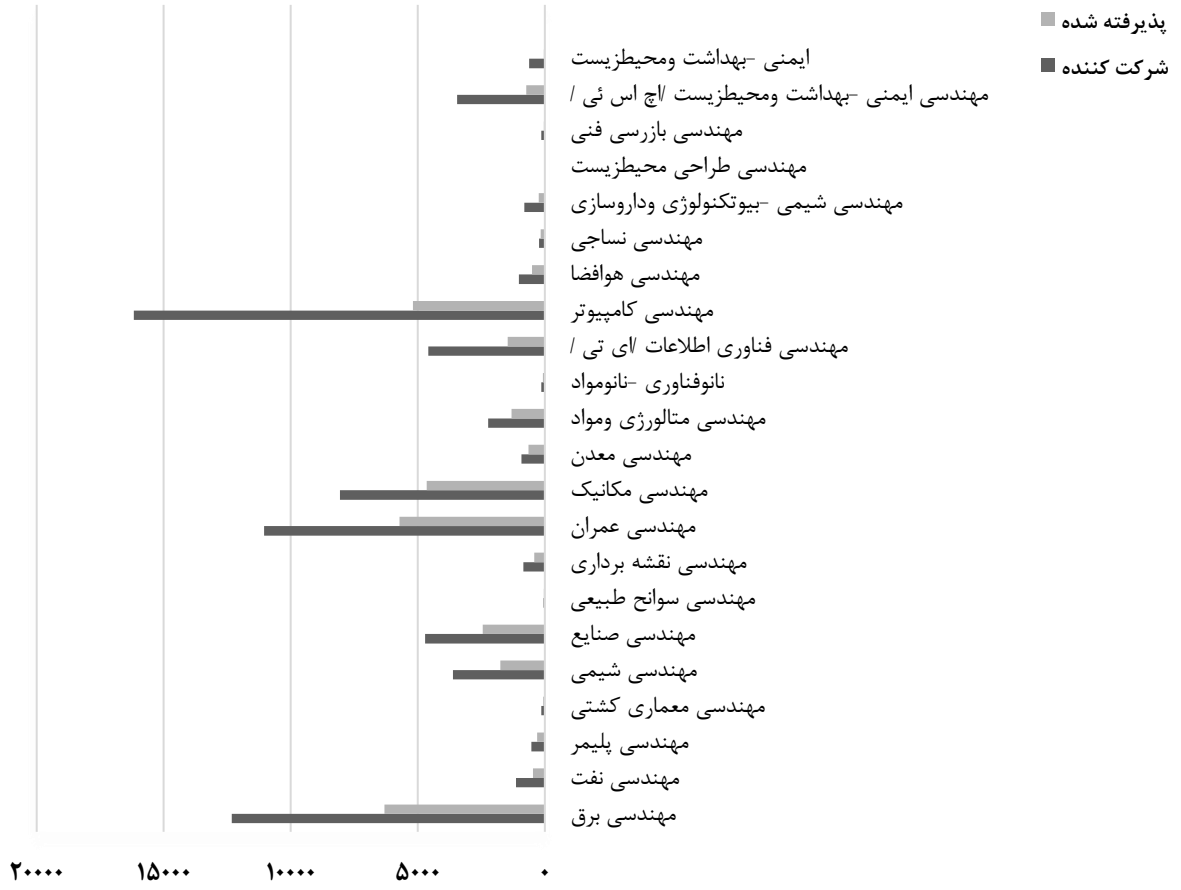

نمودار ۱۷ ــ تعداد شرکت‌کنندگان و پذیرفته‌شدگان گروه فنی مهندسی به تفکیک رشته امتحانی

تعداد شرکت‌کنندگان و پذیرفته‌شدگان گروه کشاورزی: (جدول شماره ۴-۱۴)

- در گروه کشاورزی بیشترین تعداد شرکت‌کنندگان در رشته علوم و مهندسی صنایع غذایی با ۲۴/69 درصد است.
- کمترین تعداد شرکت‌کنندگان در گروه کشاورزی، در رشته مدیریت و کنترل بیابان است که ۰/۲۲ درصد از شرکت‌کنندگان این گروه در آن قرار دارند.
- بیشترین تعداد پذیرفته‌شدگان مربوط به رشته علوم و مهندسی باغبانی با ۱۴/۲۴ درصد است.
- کمترین تعداد پذیرفته‌شدگان مربوط به رشته مدیریت و کنترل بیابان با ۰/۲۴ درصد است.

جدول ۴-۱۴، تعداد شرکت‌کنندگان و پذیرفته‌شدگان گروه کشاورزی به تفکیک کدرشته امتحانی و سهمیه ثبت‌نامی

کد رشته امتحانی	نام رشته امتحانی	شرکت کننده					پذیرفته شده				
		آزاد	رزمنده و ایثارگر ۲۵درصد	ایثارگر ۵درصد	رتبه اول	جمع	آزاد	رزمنده و ایثارگر ۲۵درصد	ایثارگر ۵درصد	رتبه اول	جمع
۱۳۰۱	علوم ومهندسی مرتع وابخیزداری	۱۹۷	۷	۲۴	۶	۲۳۴	۱۵۲	۵	۲۲	۶	۱۸۵
۱۳۰۲	علوم ومهندسی اب	۳۶۴	۷	۵۶	۳	۴۳۰	۲۸۳	۶	۴۵	۳	۳۳۷
۱۳۰۳	اگرواکولوژی وژنتیک گیاهی	۴۱۰	۱۱	۴۹	۷	۴۷۷	۲۷۶	۵	۳۴	۵	۳۲۰
۱۳۰۴	اقتصادکشاورزی	۹۱	۵	۹	۱	۱۰۶	۶۹	۴	۸	۱	۸۲
۱۳۰۵	علوم ومهندسی باغبانی	۸۳۳	۲۴	۸۷	۱۰	۹۵۴	۵۲۰	۱۵	۵۶	۱۰	۶۰۱
۱۳۰۶	ترویج واموزش کشاورزی	۱۳۶	۷	۱۹	۰	۱۶۲	۸۵	۳	۱۳	۰	۱۰۱
۱۳۰۷	علوم ومهندسی جنگل	۱۳۶	۶	۱۵	۱	۱۵۸	۹۳	۳	۱۱	۱	۱۰۸
۱۳۰۸	مدیریت حاصلخیزی -زیست فناوری ومنابع خاک	۱۴۰	۲	۱۹	۵	۱۶۶	۱۲۱	۲	۱۶	۵	۱۴۴
۱۳۰۹	علوم دام وطیور	۶۲۰	۱۸	۷۱	۱۲	۷۲۱	۳۹۴	۱۳	۵۲	۱۲	۴۷۱
۱۳۱۱	علوم ومهندسی شیلات	۱۸۸	۴	۲۰	۴	۲۱۶	۱۲۹	۲	۱۷	۴	۱۵۲
۱۳۱۲	مهندسی صنایع چوب وفراورده های سلولزی	۸۶	۱	۹	۰	۹۶	۶۴	۰	۷	۰	۷۱
۱۳۱۳	علوم ومهندسی صنایع غذایی	۱۶۵۴	۴۰	۲۴۱	۱۵	۱۹۵۰	۳۶۶	۹	۸۴	۸	۴۶۷
۱۳۱۴	حشره شناسی کشاورزی	۱۹۵	۷	۳۱	۱	۲۳۴	۱۳۷	۵	۲۱	۱	۱۶۴
۱۳۱۵	بیماری شناسی گیاهی	۴۸۵	۱۶	۵۳	۸	۵۶۲	۱۸۴	۵	۳۲	۶	۲۲۷
۱۳۱۷	علوم ومهندسی محیطزیست	۳۵۵	۱۰	۴۸	۳	۴۱۶	۲۲۳	۵	۳۷	۳	۲۶۸
۱۳۱۹	مهندسی مکانیک بیوسیستم	۱۴۴	۱	۲۳	۷	۱۷۵	۱۱۱	۰	۲۱	۷	۱۳۹
۱۳۲۱	مدیریت وکنترل بیابان	۱۳	۱	۳	۰	۱۷	۹	۱	۰	۰	۱۰
۱۳۲۲	مهندسی مکانیزاسیون کشاورزی	۸۴	۱	۱۱	۲	۹۸	۴۶	۱	۶	۱	۵۴
۱۳۲۳	اکوهیدرولوژی	۱۵	۰	۸	۰	۲۳	۱۰	۰	۳	۰	۱۳
۱۳۲۴	بیوتکنولوژی کشاورزی	۲۵۴	۳	۴۶	۸	۳۱۱	۱۵۲	۲	۳۲	۴	۱۹۰
۱۳۲۵	توسعه روستایی	۷۰	۲	۹	۰	۸۱	۵۰	۲	۷	۰	۵۹
۱۳۲۷	مدیریت کشاورزی	۱۴۵	۸	۱۶	۱	۱۷۰	۱۱	۱	۴	۰	۱۶
۱۳۲۸	مهندسی فضای سبز	۱۱۲	۳	۲۲	۴	۱۴۱	۳۰	۲	۸	۲	۴۲
	جمع	۶۷۲۷	۱۸۴	۸۸۹	۹۸	۷۸۹۸	۳۵۱۵	۹۱	۵۳۶	۷۹	۴۲۲۱



نمودار ۱۸ ــ تعداد شرکت‌کنندگان و پذیرفته‌شدگان گروه کشاورزی به تفکیک رشته امتحانی

تعداد شرکت‌کنندگان و پذیرفته‌شدگان گروه هنر: (جدول شماره ۵-۱۴)

- بیشترین تعداد شرکت‌کنندگان و پذیرفته‌شدگان مربوط به مجموعه معماری با ۳۹/۶۳ درصد از کل شرکت‌کنندگان و ۳۴/۷۵ درصد از کل پذیرفته‌شدگان گروه هنر است.
- کمترین تعداد شرکت‌کنندگان و پذیرفته‌شدگان مربوط به رشته نمایش عروسکی با ۰/۱۲ درصد از کل شرکت‌کنندگان و ۰/۰۷ درصد از کل پذیرفته‌شدگان گروه هنر است.

جدول ۵-۱۴، تعداد شرکت‌کنندگان و پذیرفته‌شدگان گروه هنر به تفکیک کدرشته امتحانی و سهمیه ثبت نامی

کد رشته امتحانی	نام رشته امتحانی	شرکت کننده					پذیرفته شده				
		آزاد	رزمنده و ایثارگر ۲۵درصد	ایثارگر ۵درصد	رتبه اول	جمع	آزاد	رزمنده و ایثارگر ۲۵درصد	ایثارگر ۵درصد	رتبه اول	جمع
۱۳۵۰	برنامه ریزی شهری -منطقه ای ومدیریت شهری	۹۹۴	۳۶	۱۴۴	۶	۱۱۸۰	۴۷۰	۱۹	۸۸	۴	۵۸۱
۱۳۵۱	طراحی شهری	۵۰۳	۱۲	۸۵	۴	۶۰۴	۲۴۱	۵	۵۱	۴	۳۰۱
۱۳۵۲	معماری	۷۷۹۵	۲۱۸	۹۱۳	۲۴	۸۹۵۰	۲۴۰۶	۹۶	۳۹۲	۱۴	۲۹۰۸
۱۳۵۳	حفاظت ومرمت بناها-بافت هاواشیای فرهنگی -تاریخی	۲۴۴	۱۱	۳۵	۵	۲۹۵	۱۷۰	۸	۲۴	۳	۲۰۵
۱۳۵۶	نمایش عروسکی	۲۶	۰	۲	۰	۲۸	۶	۰	۰	۰	۶
۱۳۵۷	هنرهای نمایشی وسینما	۱۳۶۶	۶۰	۱۹۲	۲	۱۶۲۰	۴۸۲	۳۲	۹۶	۲	۶۱۲
۱۳۵۸	هنرهای تصویری وطراحی	۲۹۲۷	۱۱۱	۳۹۵	۳۳	۳۴۶۶	۹۲۵	۵۱	۱۷۹	۲۳	۱۱۷۸
۱۳۵۹	هنرهای پژوهشی وصنایع دستی	۱۷۲۴	۵۱	۲۱۸	۱۵	۲۰۰۸	۷۷۷	۲۹	۱۰۶	۱۰	۹۲۲
۱۳۶۰	هنرهای موسیقی	۳۶۳	۵	۳۸	۱	۴۰۷	۱۰۸	۲	۱۷	۱	۱۲۸
۱۳۶۱	هنرهای ساخت ومعماری	۱۴۹۰	۴۶	۲۰۱	۸	۱۷۴۵	۵۶۷	۱۹	۹۴	۵	۶۸۵
۱۳۶۲	طراحی صنعتی	۴۶۳	۱۵	۵۹	۳	۵۴۰	۱۶۶	۷	۳۲	۳	۲۰۸
۱۳۶۳	فرش	۱۳۲	۲	۱۷	۰	۱۵۱	۷۹	۲	۱۰	۰	۹۱
۱۳۶۴	طراحی پارچه ولباس	۱۱۹۰	۴۴	۱۴۸	۱۰	۱۳۹۲	۳۴۴	۱۶	۶۲	۷	۴۲۹
۱۳۶۵	معماری منظر	۱۶۹	۷	۲۳	۰	۱۹۹	۹۹	۱	۱۴	۰	۱۱۴
	جمع	۱۹۳۸۶	۶۱۸	۲۴۷۰	۱۱۱	۲۲۵۸۵	۶۸۴۰	۲۸۷	۱۱۶۵	۷۶	۸۳۶۸

نمودار ۱۹ ــ تعداد شرکت‌کنندگان و پذیرفته‌شدگان گروه هنر به تفکیک رشته امتحانی

تعداد شرکت‌کنندگان و پذیرفته‌شدگان گروه دامپزشکی: (جدول شماره ۶-۱۴)

- در گروه دامپزشکی بیشترین تعداد شرکت‌کنندگان در رشته بهداشت و کنترل کیفی مواد غذایی با ۴۸/۸۵ درصد از کل شرکت‌کنندگان گروه است.
- کمترین شرکت‌کنندگان در رشته پیشگیری بیماری‌های دامی با ۰/۱۵ درصد از کل شرکت‌کنندگان گروه است.
- بیشترین تعداد پذیرفته‌شدگان در رشته بهداشت و کنترل کیفی مواد غذایی با ۳۱/۸۳ درصد است.
- کمترین تعداد پذیرفته‌شدگان در رشته پیشگیری بیماری‌های دامی با ۰/۶۰ درصد است.

جدول ۶-۱۴، تعداد شرکت‌کنندگان و پذیرفته‌شدگان گروه دامپزشکی به تفکیک کدرشته امتحانی و سهمیه ثبت نامی

کد رشته امتحانی	نام رشته امتحانی	شرکت کننده					پذیرفته شده				
		آزاد	رزمنده و ایثارگر ۲۵درصد	ایثارگر ۵درصد	رتبه اول	جمع	آزاد	رزمنده و ایثارگر ۲۵درصد	ایثارگر ۵درصد	رتبه اول	جمع
۱۵۰۱	انگل شناسی	۸۰	۴	۱۵	۰	۹۹	۳۶	۲	۷	۰	۴۵
۱۵۰۲	فیزیولوژی دامپزشکی	۵۱	۵	۱۲	۲	۷۰	۱۲	۱	۵	۰	۱۸
۱۵۰۳	قارچ شناسی دامپزشکی	۱۲	۱	۲	۰	۱۵	۳	۰	۱	۰	۴
۱۵۰۴	بافت شناسی دامپزشکی	۲۰	۲	۴	۱	۲۷	۱۱	۱	۲	۰	۱۴
۱۵۰۵	باکتری شناسی دامپزشکی	۱۰۱	۴	۱۴	۱	۱۲۰	۶۰	۱	۸	۱	۷۰
۱۵۰۶	ایمنی شناسی دامپزشکی	۴۲	۱	۷	۲	۵۲	۱۵	۰	۴	۱	۲۰
۱۵۰۷	بهداشت وکنترل کیفی موادغذایی	۵۱۵	۱۷	۹۸	۷	۶۳۷	۷۰	۴	۲۹	۳	۱۰۶
۱۵۰۹	بیوشیمی بالینی	۱۶۰	۴	۳۴	۱	۱۹۹	۳۶	۱	۸	۰	۴۵
۱۵۱۰	سم شناسی	۶۶	۱	۱۶	۰	۸۳	۷	۰	۲	۰	۹
۱۵۱۱	پیشگیری بیماری های دامی	۱	۱	۰	۰	۲	۱	۱	۰	۰	۲
جمع		۱۰۴۸	۴۰	۲۰۲	۱۴	۱۳۰۴	۲۵۱	۱۱	۶۶	۵	۳۳۳



نمودار ۲۰ ــ تعداد شرکت‌کنندگان و پذیرفته‌شدگان گروه دامپزشکی به تفکیک رشته امتحانی

درصد قبولی در آزمون کارشناسی‌ارشد سال ۱۴۰۳ به تفکیک کدرشته امتحانی و سهمیه ثبت‌نامی

در جداول شماره (۱-۱۵ الی ۶-۱۵) درصد قبولی در رشته‌های مختلف هر گروه امتحانی به تفکیک سهمیه ثبت نامی ارائه‌شده است. با توجه به اینکه اطلاعات ارائه‌شده می‌تواند از دیدگاه‌های مختلف موردبررسی قرار گیرد، بارزترین اطلاعات به شرح زیر است:

درصد قبولی گروه علوم انسانی (جدول شماره ۱–۱۵)

- بیشترین درصد قبولی در سهمیه آزاد مربوط به رشتهٔ علم اطلاعات و دانش شناسی با ۸۰/۲۸ درصد است.
- بیشترین درصد قبولی در سهمیه رزمنده و ایثارگر ۲۵ درصد مربوط به رشتهٔ علم اطلاعات و دانش شناسی با ۱۰۰ درصد و بیشترین درصد قبولی در سهمیه ایثارگر ۵ درصد مربوط به رشته‌های زبان‌های باستانی و آموزش زبان ژاپنی با ۱۰۰ درصد است.
- بیشترین درصد قبولی در سهمیه رتبه اول مربوط به رشته‌های علوم اقتصادی، فقه و حقوق، ادیان و عرفان و تاریخ فرهنگ و تمدن اسلامی، الهیات و معارف اسلامی (مخصوص اهل سنت)، مدیریت جهانگردی، زبان فرانسه و علم اطلاعات و دانش شناسی با ۱۰۰ درصد است.

جدول ۱-۱۵، درصد قبولی گروه علوم انسانی به تفکیک کدرشته امتحانی و سهمیه ثبت نامی

کد رشته امتحانی	نام رشته امتحانی	درصد قبولی				
		آزاد	رزمنده و ایثارگر ۲۵ درصد	ایثارگر ۵ درصد	رتبه اول	جمع
۱۱۰۱	زبان وادبیات فارسی	۵۸/۸۴	۶۱/۲۹	۷۲/۱۱	۷۶/۹۲	۶۰/۱۳
۱۱۰۲	علوم جغرافیایی	۷۴/۹۲	۶۰/۰۰	۸۲/۱۲	۷۳/۳۳	۷۵/۱۹
۱۱۰۳	سنجش ازدوروسیستم اطلاعات جغرافیایی	۴۶/۰۸	۵۰/۰۰	۵۰/۰۰	۶۶/۶۷	۴۷/۰۳
۱۱۰۴	زبان عربی	۶۷/۰۲	۷۲/۴۱	۷۵/۸۹	۹۲/۳۱	۶۸/۰۱
۱۱۰۵	علوم اقتصادی	۶۵/۳۱	۶۶/۶۷	۷۴/۸۴	۱۰۰/۰۰	۶۷/۰۳
۱۱۰۶	علوم ورزشی	۳۵/۴۱	۴۰/۷۷	۵۱/۲۷	۸۵/۱۹	۳۷/۵۸
۱۱۰۷	تاریخ	۶۷/۱۶	۵۱/۱۱	۶۸/۳۲	۸۰/۰۰	۶۶/۸۳
۱۱۰۸	علوم اجتماعی	۵۲/۳۲	۵۴/۹۰	۶۸/۶۸	۸۰/۹۵	۵۴/۲۱
۱۱۰۹	زبان های باستانی ایران	۶۹/۲۳	–	۱۰۰/۰۰	–	۶۹/۷۰
۱۱۱۰	زبان شناسی	۶۴/۱۸	۴۲/۸۶	۷۱/۱۵	۳۷/۵۰	۶۴/۱۸
۱۱۱۱	علوم قران وحدیث	۵۳/۷۱	۷۳/۰۳	۷۴/۱۱	۹۰/۹۱	۵۵/۹۵
۱۱۱۲	فقه وحقوق	۵۰/۵۱	۵۲/۵۴	۶۶/۰۱	۱۰۰/۰۰	۵۲/۳۲
۱۱۱۳	فلسفه وکلام اسلامی	۷۹/۴۸	۸۸/۸۹	۷۶/۱۹	۷۵/۰۰	۷۹/۲۳
۱۱۱۴	ادیان وعرفان وتاریخ فرهنگ وتمدن اسلامی	۷۵/۰۰	۹۰/۹۱	۸۱/۸۲	۱۰۰/۰۰	۷۶/۰۶
۱۱۱۵	الهیات ومعارف اسلامی /مخصوص اهل سنت /	۵۱/۱۶	۰/۰۰	۰/۰۰	۱۰۰/۰۰	۵۰/۰۰
۱۱۱۶	فلسفه	۶۱/۵۲	۳۷/۵۰	۶۴/۵۸	۶۲/۵۰	۶۱/۴۵
۱۱۱۷	علوم تربیتی	۱۴/۸۹	۲۷/۵۱	۳۱/۷۳	۶۷/۷۴	۱۷/۲۲
۱۱۱۹	علم اطلاعات ودانش شناسی	۸۰/۲۸	۱۰۰/۰۰	۹۰/۶۳	۱۰۰/۰۰	۸۲/۰۳
۱۱۲۰	زبان فرانسه	۴۷/۲۹	۵۰/۰۰	۶۶/۶۷	۱۰۰/۰۰	۵۰/۷۹
۱۱۲۱	زبان انگلیسی	۲۵/۵۱	۳۳/۹۵	۴۰/۷۴	۸۳/۶۱	۲۷/۶۲
۱۱۲۲	زبان روسی	۲۲/۵۶	۰/۰۰	۲۵/۷۱	۴۰/۰۰	۲۳/۰۸
۱۱۲۴	زبان المانی	۱۲/۰۷	۴۰/۰۰	۴۰/۰۰	۵۰/۰۰	۱۵/۹۲
۱۱۲۵	مدیریت جهانگردی	۵۹/۸۶	۶۵/۵۲	۵۶/۹۶	۱۰۰/۰۰	۵۹/۹۳
۱۱۲۶	حقوق	۱۶/۹۸	۲۴/۰۱	۲۶/۶۴	۶۳/۱۶	۱۸/۵۶
۱۱۲۷	ایران شناسی	۷۱/۲۸	۰/۰۰	۸۴/۶۲	–	۷۲/۲۲
۱۱۲۸	اموزش زبان ژاپنی	۶۶/۶۷	–	۱۰۰/۰۰	–	۶۹/۲۳
۱۱۲۹	زبان وادبیات اردو	۵۰/۰۰	–	–	–	۵۰/۰۰
۱۱۳۰	علوم سیاسی وروابطبین الملل	۵۲/۸۷	۶۲/۹۹	۶۸/۱۸	۷۸/۵۷	۵۵/۶۶
۱۱۳۱	مطالعات جهان	۵۰/۰۰	۲۵/۰۰	۴۷/۳۷	۰/۰۰	۴۸/۲۴
۱۱۳۲	باستان شناسی	۷۵/۸۶	۸۰/۰۰	۶۱/۷۶	۸۳/۳۳	۷۴/۵۱
۱۱۳۳	روان شناسی	۱۳/۸۲	۲۲/۱۱	۲۹/۵۵	۶۲/۵۰	۱۵/۹۴
۱۱۳۴	حسابداری	۲۸/۷۷	۲۳/۰۱	۳۴/۷۲	۵۵/۰۰	۲۹/۲۷
۱۱۳۷	مطالعات زنان	۶۷/۸۹	۵۰/۰۰	۶۵/۱۲	–	۶۶/۴۰
۱۱۳۸	علوم ارتباطات اجتماعی	۴۵/۱۵	۴۵/۴۵	۵۳/۲۳	۷۰/۰۰	۴۶/۳۴
۱۱۳۹	مددکاری اجتماعی	۱۶/۸۱	۲۳/۵۳	۱۳/۱۳	۴۲/۸۶	۱۶/۸۷
۱۱۴۲	مدیریت	۳۸/۲۴	۳۹/۴۱	۴۷/۰۲	۷۴/۴۷	۳۹/۴۱
۱۱۴۳	مشاوره	۱۵/۸۳	۲۵/۳۸	۳۱/۱۵	۶۰/۹۸	۱۷/۹۹
۱۱۴۴	مدیریت دریایی	۵۷/۸۹	۰/۰۰	۶۲/۵۰	–	۵۵/۹۱
۱۱۴۶	محیطزیست	۶۷/۸۰	۶۶/۶۷	۷۵/۰۰	–	۶۸/۸۷
۱۱۴۸	مدیریت کسب وکاروامورشهری	۳۸/۸۵	۳۸/۳۳	۴۹/۴۹	۴۰/۰۰	۴۰/۱۶
۱۱۵۲	مدرسی معارف اسلامی	۲۱/۱۵	۰/۰۰	۵۰/۰۰	–	۲۱/۹۳
	جمع	۲۵/۸۷	۳۱/۲۸	۳۷/۹۷	۷۰/۴۳	۲۷/۵۷

درصد قبولی گروه علوم پایه: (جدول شماره ۲–۱۵)

❍ بیشترین درصد قبولی سهمیه آزاد در رشته زیست شناسی گیاهی با ۷۸/۸۰ درصد، سهمیه رزمنده و ایثارگر ۲۵ درصد مربوط به رشته آمار با ۱۰۰ درصد و سهمیه ایثارگر ۵ درصد مربوط به رشته علوم زمین با ۸۵/۹۴ درصد است.

❍ بیشترین درصد قبولی در سهمیه رتبه اول مربوط به رشته ژئوفیزیک وهواشناسی با ۱۰۰ درصد است.

جدول ۲–۱۵، درصد قبولی گروه علوم پایه به تفکیک کدرشته امتحانی و سهمیه ثبت نامی

کد رشته امتحانی	نام رشته امتحانی	درصد قبولی				
		آزاد	رزمنده و ایثارگر ۲۵ درصد	ایثارگر ۵ درصد	رتبه اول	جمع
۱۲۰۱	علوم زمین	۷۶/۴۲	۷۵/۰۰	۸۵/۹۴	۸۷/۵۰	۷۷/۴۸
۱۲۰۲	ژئوفیزیک وهواشناسی	۶۰/۷۶	–	۱۸/۱۸	۱۰۰/۰۰	۵۶/۰۴
۱۲۰۳	شیمی	۶۱/۰۲	۵۰/۹۱	۷۱/۱۷	۹۷/۶۷	۶۲/۶۰
۱۲۰۴	فیزیک	۶۵/۰۴	۶۱/۱۱	۶۶/۴۷	۸۵/۷۱	۶۵/۳۶
۱۲۰۵	فوتونیک	۵۱/۴۶	–	۵۷/۱۴	۵۰/۰۰	۵۲/۰۴
۱۲۰۶	زیست شناسی سلولی ومولکولی	۲۷/۰۳	۳۲/۲۶	۴۴/۸۲	۶۹/۴۴	۲۹/۶۱
۱۲۰۷	امار	۷۰/۶۲	۱۰۰/۰۰	۶۸/۷۵	۸۳/۳۳	۷۰/۸۷
۱۲۰۸	ریاضی	۶۹/۸۶	۶۱/۵۴	۶۹/۱۹	۸۵/۱۹	۶۹/۸۹
۱۲۰۹	علوم کامپیوتر	۳۹/۶۰	۳۷/۱۴	۵۱/۳۳	۵۵/۰۰	۴۰/۹۵
۱۲۱۳	زیست شناسی گیاهی	۷۸/۸۰	۶۰/۰۰	۶۹/۷۰	۶۰/۰۰	۷۶/۹۲
۱۲۱۴	زیست شناسی جانوری	۶۰/۳۰	۵۵/۵۶	۶۴/۲۹	۸۰/۰۰	۶۰/۹۳
۱۲۱۵	علوم محیطزیست	۵۹/۶۲	–	۷۵/۰۰	–	۶۰/۷۱
۱۲۱۶	زیست شناسی دریا	۷۴/۵۸	۰/۰۰	۶۶/۶۷	–	۷۳/۰۲
۱۲۱۷	اقیانوس شناسی فیزیکی	۴۰/۰۰	–	–	–	۴۰/۰۰
۱۲۱۸	تاریخ وفلسفه علم	۵۴/۸۴	۷۵/۰۰	۷۰/۰۰	۰/۰۰	۵۶/۴۸
۱۲۱۹	علوم شناختی	۳۲/۱۴	۲۴/۰۰	۴۲/۸۶	۰/۰۰	۳۳/۰۰
	جمع	۴۷/۶۵	۴۱/۷۸	۵۷/۰۴	۷۸/۶۵	۴۸/۹۰

درصد قبولی گروه فنی و مهندسی: (جدول شماره ۳–۱۵)

- بیشترین درصد قبولی در سهمیه آزاد مربوط به مهندسی سوانح طبیعی با ۷۸/۷۲ درصد است.
- بیشترین درصد قبولی در سهمیه رزمنده و ایثارگر ۲۵ درصد مربوط به رشته مهندسی پلیمر با ۶۰ درصد و در سهمیه ایثارگر ۵ درصد مربوط به مهندسی معدن با ۸۳/۵۲ درصد است.
- بیشترین درصد قبولی در سهمیه رتبه اول مربوط به مهندسی پلیمر و مهندسی صنایع ۱۰۰ درصد است.

جدول ۳-۱۵، درصد قبولی گروه فنی و مهندسی به تفکیک کدرشته امتحانی و سهمیه ثبت نامی

کد رشته امتحانی	نام رشته امتحانی	درصد قبولی				
		آزاد	رزمنده و ایثارگر ۲۵درصد	ایثارگر ۵درصد	رتبه اول	جمع
۱۲۵۱	مهندسی برق	۵۰/۲۷	۴۴/۸۶	۵۷/۹۲	۹۲/۳۱	۵۱/۲۲
۱۲۵۳	مهندسی نفت	۴۰/۰۴	۳۸/۷۸	۴۷/۱۹	۵۰/۰۰	۴۱/۱۶
۱۲۵۵	مهندسی پلیمر	۵۴/۵۷	۶۰/۰۰	۷۵/۰۰	۱۰۰/۰۰	۵۶/۹۵
۱۲۵۶	مهندسی معماری کشتی	۵۱/۳۰	۰/۰۰	۳۷/۵۰	-	۴۸/۵۱
۱۲۵۷	مهندسی شیمی	۴۷/۳۲	۳۹/۱۳	۵۵/۷۲	۸۵/۰۰	۴۸/۴۰
۱۲۵۹	مهندسی صنایع	۴۹/۹۶	۵۰/۵۰	۶۴/۲۶	۱۰۰/۰۰	۵۱/۹۰
۱۲۶۲	مهندسی سوانح طبیعی	۷۸/۷۲	۳۳/۳۳	۷۵/۰۰	-	۷۵/۹۳
۱۲۶۳	مهندسی نقشه برداری	۴۶/۹۱	۵۰/۰۰	۶۰/۲۰	۸۵/۷۱	۴۸/۸۱
۱۲۶۴	مهندسی عمران	۵۰/۴۹	۴۸/۰۶	۶۱/۷۶	۹۰/۴۸	۵۱/۸۰
۱۲۶۷	مهندسی مکانیک	۵۶/۶۲	۵۰/۲۳	۶۶/۵۲	۹۲/۱۱	۵۷/۷۲
۱۲۶۸	مهندسی معدن	۶۸/۸۶	۵۷/۱۴	۸۳/۵۲	۷۵/۰۰	۷۰/۱۶
۱۲۷۲	مهندسی متالورژی ومواد	۵۷/۷۳	۴۱/۴۶	۶۹/۲۶	۸۶/۶۷	۵۸/۸۹
۱۲۷۳	نانوفناوری- نانومواد	۵۲/۰۰	۰/۰۰	۵۸/۳۳	۵۰/۰۰	۵۱/۷۷
۱۲۷۶	مهندسی فناوری اطلاعات/ ای تی/	۳۱/۸۶	۳۵/۲۰	۳۲/۰۲	۲۸/۵۷	۳۱/۹۶
۱۲۷۷	مهندسی کامپیوتر	۳۰/۱۳	۳۷/۰۸	۴۳/۱۳	۷۴/۷۴	۳۲/۱۲
۱۲۷۹	مهندسی هوافضا	۴۷/۲۰	۵۱/۷۲	۶۱/۶۰	۸۰/۰۰	۴۹/۲۶
۱۲۸۳	مهندسی نساجی	۷۳/۹۱	۵۰/۰۰	۶۶/۶۷	-	۷۳/۱۳
۱۲۸۵	مهندسی شیمی- بیوتکنولوژی وداروسازی	۲۸/۵۵	۲۱/۰۵	۳۷/۲۷	۴۰/۰۰	۲۹/۷۱
۱۲۸۷	مهندسی طراحی محیطزیست	۳۶/۳۶	-	۴۰/۰۰	۰/۰۰	۳۵/۷۱
۱۲۹۲	مهندسی بازرسی فنی	۲۲/۳۲	۴۲/۸۶	۲۴/۰۰	-	۲۳/۶۱
۱۲۹۳	مهندسی ایمنی بهداشت ومحیطزیست/ اچ اس ئی/	۱۹/۲۸	۲۸/۷۰	۳۱/۳۱	۵۰/۰۰	۲۱/۰۴
۱۲۹۴	ایمنی- بهداشت ومحیطزیست	۵/۶۵	۱۲/۹۰	۱/۶۱	-	۵/۶۱
	جمع	۴۳/۵۰	۴۱/۶۳	۵۳/۰۳	۷۹/۶۰	۴۴/۷۴

درصد قبولی گروه کشاورزی: (جدول شماره ۴-۱۵)

- بیشترین درصد قبولی در سهمیه آزاد مربوط به مدیریت حاصلخیزی-زیست فناوری و منابع خاک با ۸۶/۴۳ درصد است.
- بیشترین درصد قبولی در سهمیه رزمنده و ایثارگر ۲۵ درصد مربوط به مدیریت حاصلخیزی-زیست فناوری و منابع خاک، توسعه روستایی، مهندسی مکانیزاسیون کشاورزی و مدیریت و کنترل بیابان با ۱۰۰ درصد و در سهمیه ایثارگر ۵ درصد مربوط به علوم و مهندسی مرتع و آبخیزداری با ۹۱/۶۷ درصد است.
- بیشترین درصد قبولی در سهمیه رتبه اول مربوط به علوم و مهندسی مرتع و ابخیزداری، علوم ومهندسی اب، اقتصادکشاورزی، علوم و مهندسی باغبانی، علوم و مهندسی جنگل،مدیریت حاصلخیزی-زیست فناوری و منابع خاک، علوم دام وطیور، علوم و مهندسی شیلات، حشره شناسی کشاورزی، علوم و مهندسی محیطزیست، مهندسی مکانیک بیوسیستم با ۱۰۰ درصد است.

جدول ۴-۱۵، درصد قبولی گروه کشاورزی به تفکیک کدرشته امتحانی و سهمیه ثبت‌نامی

کد رشته امتحانی	نام رشته امتحانی	درصد قبولی				
		آزاد	رزمنده و ایثارگر ۲۵درصد	ایثارگر ۵درصد	رتبه اول	جمع
۱۳۰۱	علوم ومهندسی مرتع وابخیزداری	۷۷/۱۶	۷۱/۴۳	۹۱/۶۷	۱۰۰/۰۰	۷۹/۰۶
۱۳۰۲	علوم ومهندسی اب	۷۷/۷۵	۸۵/۷۱	۸۰/۳۶	۱۰۰/۰۰	۷۸/۳۷
۱۳۰۳	اگرواکولوژی وژنتیک گیاهی	۶۷/۳۲	۴۵/۴۵	۶۹/۳۹	۷۱/۴۳	۶۷/۰۹
۱۳۰۴	اقتصادکشاورزی	۷۵/۸۲	۸۰/۰۰	۸۸/۸۹	۱۰۰/۰۰	۷۷/۳۶
۱۳۰۵	علوم ومهندسی باغبانی	۶۲/۴۲	۶۲/۵۰	۶۴/۳۷	۱۰۰/۰۰	۶۳/۰۰
۱۳۰۶	ترویج واموزش کشاورزی	۶۲/۵۰	۴۲/۸۶	۶۸/۴۲	-	۶۲/۳۵
۱۳۰۷	علوم ومهندسی جنگل	۶۸/۳۸	۵۰/۰۰	۷۳/۳۳	۱۰۰/۰۰	۶۸/۳۵
۱۳۰۸	مدیریت حاصلخیزی -زیست فناوری ومنابع خاک	۸۶/۴۳	۱۰۰/۰۰	۸۴/۲۱	۱۰۰/۰۰	۸۶/۷۵
۱۳۰۹	علوم دام وطیور	۶۳/۵۵	۷۲/۲۲	۷۳/۲۴	۱۰۰/۰۰	۶۵/۳۳
۱۳۱۱	علوم ومهندسی شیلات	۶۸/۶۲	۵۰/۰۰	۸۵/۰۰	۱۰۰/۰۰	۷۰/۳۷
۱۳۱۲	مهندسی صنایع چوب وفراورده های سلولزی	۷۴/۴۲	۰/۰۰	۷۷/۷۸	-	۷۳/۹۶
۱۳۱۳	علوم ومهندسی صنایع غذایی	۲۲/۱۳	۲۲/۵۰	۳۴/۸۵	۵۳/۳۳	۲۳/۹۵
۱۳۱۴	حشره شناسی کشاورزی	۷۰/۲۶	۷۱/۴۳	۶۷/۷۴	۱۰۰/۰۰	۷۰/۰۹
۱۳۱۵	بیماری شناسی گیاهی	۳۷/۹۴	۳۱/۲۵	۶۰/۳۸	۷۵/۰۰	۴۰/۳۹
۱۳۱۷	علوم ومهندسی محیطزیست	۶۲/۸۲	۵۰/۰۰	۷۷/۰۸	۱۰۰/۰۰	۶۴/۴۲
۱۳۱۹	مهندسی مکانیک بیوسیستم	۷۷/۰۸	۰/۰۰	۹۱/۳۰	۱۰۰/۰۰	۷۹/۴۳
۱۳۲۱	مدیریت وکنترل بیابان	۶۹/۲۳	۱۰۰/۰۰	۰/۰۰	-	۵۸/۸۲
۱۳۲۲	مهندسی مکانیزاسیون کشاورزی	۵۴/۷۶	۱۰۰/۰۰	۵۴/۵۵	۵۰/۰۰	۵۵/۱۰
۱۳۲۳	اکوهیدرولوژی	۶۶/۶۷	-	۳۷/۵۰	-	۵۶/۵۲
۱۳۲۴	بیوتکنولوژی کشاورزی	۵۹/۸۴	۶۶/۶۷	۶۹/۵۷	۵۰/۰۰	۶۱/۰۹
۱۳۲۵	توسعه روستایی	۷۱/۴۳	۱۰۰/۰۰	۷۷/۷۸	-	۷۲/۸۴
۱۳۲۷	مدیریت کشاورزی	۷/۵۹	۱۲/۵۰	۲۵/۰۰	۰/۰۰	۹/۴۱
۱۳۲۸	مهندسی فضای سبز	۲۶/۷۹	۶۶/۶۷	۳۶/۳۶	۵۰/۰۰	۲۹/۷۹
	جمع	۵۲/۲۵	۴۹/۴۶	۶۰/۲۹	۸۰/۶۱	۵۳/۴۴

درصد قبولی گروه هنر: (جدول شماره ۵-۱۵)

- بیشترین درصد قبولی در سهمیه آزاد مربوط به رشته حفاظت و مرمت بناها-بافت‌ها و اشیای فرهنگی-تاریخی با ۶۹/۶۷ درصد است.
- بیشترین درصد قبولی سهمیه رزمنده و ایثارگر ۲۵ درصد در رشته فرش با ۱۰۰ درصد، بیشترین درصد قبولی سهمیه ایثارگر ۵ درصد در رشته حفاظت و مرمت بناها-بافت‌ها و اشیای فرهنگی-تاریخی با ۶۸/۵۷ درصد و بیشترین درصد قبولی در سهمیه رتبه اول نیز در طراحی شهری، هنرهای نمایشی و سینما، هنرهای موسیقی و طراحی صنعتی با ۱۰۰ درصد است.

جدول ۵-۱۵، درصد قبولی گروه هنر به تفکیک کدرشته امتحانی و سهمیه ثبت نامی

کد رشته امتحانی	نام رشته امتحانی	درصد قبولی				
		آزاد	رزمنده و ایثارگر۲۵درصد	ایثارگر۵درصد	رتبه اول	جمع
۱۳۵۰	برنامه ریزی شهری -منطقه ای ومدیریت شهری	۴۷/۲۸	۵۲/۷۸	۶۱/۱۱	۶۶/۶۷	۴۹/۲۴
۱۳۵۱	طراحی شهری	۴۷/۹۱	۴۱/۶۷	۶۰/۰۰	۱۰۰/۰۰	۴۹/۸۳
۱۳۵۲	معماری	۳۰/۸۷	۴۴/۰۴	۴۲/۹۴	۵۸/۳۳	۳۲/۴۹
۱۳۵۳	حفاظت ومرمت بناها-بافت هاواشیای فرهنگی -تاریخی	۶۹/۶۷	۷۲/۷۳	۶۸/۵۷	۶۰/۰۰	۶۹/۴۹
۱۳۵۶	نمایش عروسکی	۲۳/۰۸	-	۰/۰۰	-	۲۱/۴۳
۱۳۵۷	هنرهای نمایشی وسینما	۳۵/۲۹	۵۳/۳۳	۵۰/۰۰	۱۰۰/۰۰	۳۷/۷۸
۱۳۵۸	هنرهای تصویری وطراحی	۳۱/۶۰	۴۵/۹۵	۴۵/۳۲	۶۹/۷۰	۳۳/۹۹
۱۳۵۹	هنرهای پژوهشی وصنایع دستی	۴۵/۰۷	۵۶/۸۶	۴۸/۶۲	۶۶/۶۷	۴۵/۹۲
۱۳۶۰	هنرهای موسیقی	۲۹/۷۵	۴۰/۰۰	۴۴/۷۴	۱۰۰/۰۰	۳۱/۴۵
۱۳۶۱	هنرهای ساخت ومعماری	۳۸/۰۵	۴۱/۳۰	۴۶/۷۷	۶۲/۵۰	۳۹/۲۶
۱۳۶۲	طراحی صنعتی	۳۵/۸۵	۴۶/۶۷	۵۴/۲۴	۱۰۰/۰۰	۳۸/۵۲
۱۳۶۳	فرش	۵۹/۸۵	۱۰۰/۰۰	۵۸/۸۲	-	۶۰/۲۶
۱۳۶۴	طراحی پارچه ولباس	۲۸/۹۱	۳۶/۳۶	۴۱/۸۹	۷۰/۰۰	۳۰/۸۲
۱۳۶۵	معماری منظر	۵۸/۵۸	۱۴/۲۹	۶۰/۸۷	-	۵۷/۲۹
	جمع	۳۵/۲۸	۴۶/۴۴	۴۷/۱۷	۶۸/۴۷	۳۷/۰۵

درصد قبولی گروه دامپزشکی: (جدول شماره ۶-۱۵)

- بیشترین درصد قبولی در سهمیه آزاد مربوط به رشته پیشگیری بیماری‌های دامی با ۱۰۰ درصد است.
- بیشترین درصد قبولی در سهمیه رزمنده و ایثارگر ۲۵ درصد در رشته پیشگیری بیماری های دامی با ۱۰۰ درصد و در سهمیه ایثارگر ۵ درصد نیز در رشته‌های باکتری شناسی دامپزشکی و ایمنی شناسی دامپزشکی با ۵۷/۱۴ درصد است.
- بیشترین درصد قبولی در سهمیه رتبه اول در رشته باکتری شناسی دامپزشکی با ۱۰۰ درصد است.

جدول ۶-۱۵، درصد قبولی گروه دامپزشکی به تفکیک کدرشته امتحانی و سهمیه ثبت نامی

کد رشته امتحانی	نام رشته امتحانی	درصد قبولی				
		آزاد	رزمنده و ایثارگر ۲۵درصد	ایثارگر ۵درصد	رتبه اول	جمع
۱۵۰۱	انگل شناسی	۴۵/۰۰	۵۰/۰۰	۴۶/۶۷	-	۴۵/۴۵
۱۵۰۲	فیزیولوژی دامپزشکی	۲۳/۵۳	۲۰/۰۰	۴۱/۶۷	۰/۰۰	۲۵/۷۱
۱۵۰۳	قارچ شناسی دامپزشکی	۲۵/۰۰	۰/۰۰	۵۰/۰۰	-	۲۶/۶۷
۱۵۰۴	بافت شناسی دامپزشکی	۵۵/۰۰	۵۰/۰۰	۵۰/۰۰	۰/۰۰	۵۱/۸۵
۱۵۰۵	باکتری شناسی دامپزشکی	۵۹/۴۱	۲۵/۰۰	۵۷/۱۴	۱۰۰/۰۰	۵۸/۳۳
۱۵۰۶	ایمنی شناسی دامپزشکی	۳۵/۷۱	۰/۰۰	۵۷/۱۴	۵۰/۰۰	۳۸/۴۶
۱۵۰۷	بهداشت وکنترل کیفی موادغذایی	۱۳/۵۹	۲۳/۵۳	۲۹/۵۹	۴۲/۸۶	۱۶/۶۴
۱۵۰۹	بیوشیمی بالینی	۲۲/۵۰	۲۵/۰۰	۲۳/۵۳	۰/۰۰	۲۲/۶۱
۱۵۱۰	سم شناسی	۱۰/۶۱	۰/۰۰	۱۲/۵۰	-	۱۰/۸۴
۱۵۱۱	پیشگیری بیماری های دامی	۱۰۰/۰۰	۱۰۰/۰۰	-	-	۱۰۰/۰۰
	جمع	۲۳/۹۵	۲۷/۵۰	۳۲/۶۷	۳۵/۷۱	۲۵/۵۴

تعداد پذیرفته‌شدگان نهایی آزمون کارشناسی‌ارشد سال ۱۴۰۳ به تفکیک کدرشته امتحانی، سهمیه ثبت‌نامی و دوره قبولی (روزانه و سایر دوره‌ها)

تعداد پذیرفته‌شدگان نهایی به تفکیک گروه‌های امتحانی و دوره قبولی (روزانه و سایر دوره‌ها) در جداول شماره ۱-۱۶ الی ۱۶-۶، آورده شده است.

گروه علوم انسانی

- بیشترین تعداد پذیرفته‌شده در دوره روزانه و سایر دوره‌ها مربوط به مجموعه مدیریت است.

گروه علوم پایه

- بیشترین تعداد پذیرفته‌شده در دوره روزانه مربوط به مجموعه شیمی است
- بیشترین تعداد پذیرفته‌شده در سایر دوره‌ها مربوط به رشته مجموعه زیست شناسی سلولی و مولکولی است.

گروه فنی و مهندسی

- بیشترین تعداد پذیرفته‌شده در دوره روزانه مربوط به مجموعه مهندسی برق است.
- بیشترین تعداد پذیرفته‌شده در سایر دوره‌ها مربوط به مهندسی کامپیوتر است.

گروه کشاورزی

- بیشترین تعداد پذیرفته‌شده در دوره روزانه مربوط به مجموعه علوم و مهندسی باغبانی است.
- بیشترین تعداد پذیرفته‌شده در سایر دوره‌ها مربوط به رشته علوم و مهندسی صنایع غذایی است.

گروه هنر

- بیشترین تعداد پذیرفته‌شده در دوره روزانه و سایر دوره‌ها مربوط به مجموعه معماری است.

گروه دامپزشکی

- بیشترین تعداد پذیرفته‌شده در دوره روزانه و سایر دوره‌ها مربوط به به رشته بهداشت وکنترل کیفی موادغذایی است.

جدول ۱-۱۶، تعداد پذیرفته‌شدگان گروه علوم انسانی به تفکیک کدرشته امتحانی و سهمیه ثبت‌نامی و دوره قبولی

کد رشته امتحانی	نام رشته امتحانی	روزانه					سایر دوره ها				
		آزاد	رزمنده و ایثارگر ۲۵درصد	ایثارگر ۵درصد	رتبه اول	جمع	آزاد	رزمنده و ایثارگر ۲۵درصد	ایثارگر ۵درصد	رتبه اول	جمع
۱۱۰۱	زبان وادبیات فارسی	۹۳۹	۲۷	۱۷۶	۱۷	۱۱۵۹	۱۱۴۵	۳۰	۶۷	۳	۱۲۴۵
۱۱۰۲	علوم جغرافیایی	۶۷۳	۲۴	۹۷	۱۱	۸۰۵	۲۸۰	۳	۲۷	۰	۳۱۰
۱۱۰۳	سنجش ازدوروسیستم اطلاعات جغرافیایی	۹۰	۴	۳۱	۲	۱۲۷	۴۵	۰	۲	۰	۴۷
۱۱۰۴	زبان عربی	۵۳۸	۱۲	۶۷	۹	۶۲۶	۳۵۶	۹	۱۸	۳	۳۸۶
۱۱۰۵	علوم اقتصادی	۶۷۸	۲۸	۱۸۵	۱۲	۹۰۳	۴۳۳	۱۰	۵۳	۲	۴۹۸
۱۱۰۶	علوم ورزشی	۱۰۰۲	۷۸	۳۴۹	۲۷	۱۴۵۶	۲۷۴۸	۱۲۳	۳۵۵	۱۹	۳۲۴۵
۱۱۰۷	تاریخ	۴۳۴	۱۷	۵۷	۹	۵۱۷	۲۹۴	۶	۱۲	۳	۳۱۵
۱۱۰۸	علوم اجتماعی	۵۰۸	۲۶	۱۲۷	۱۳	۶۷۴	۷۹۸	۳۰	۶۶	۴	۸۹۸
۱۱۰۹	زبان های باستانی ایران	۳۴	۰	۱	۰	۳۵	۱۱	۰	۰	۰	۱۱
۱۱۱۰	زبان شناسی	۱۸۱	۳	۳۳	۳	۲۲۰	۶۸	۰	۴	۰	۷۲
۱۱۱۱	علوم قران وحدیث	۵۸۸	۳۱	۱۰۵	۷	۷۳۱	۸۴۵	۳۴	۶۱	۳	۹۴۳
۱۱۱۲	فقه وحقوق	۲۳۷	۱۷	۵۲	۳	۳۰۹	۴۰۶	۱۴	۴۹	۱	۴۷۰
۱۱۱۳	فلسفه وکلام اسلامی	۲۸۶	۵	۴۳	۴	۳۳۸	۱۴۴	۳	۵	۲	۱۵۴
۱۱۱۴	ادیان وعرفان وتاریخ فرهنگ وتمدن اسلامی	۱۴۹	۶	۱۶	۱	۱۷۲	۹۱	۴	۲	۱	۹۸
۱۱۱۵	الهیات ومعارف اسلامی /مخصوص اهل سنت /	۲۱	۰	۰	۱	۲۲	۱	۰	۰	۰	۱
۱۱۱۶	فلسفه	۱۷۸	۱	۲۷	۴	۲۱۰	۱۰۵	۲	۴	۱	۱۱۲
۱۱۱۷	علوم تربیتی	۶۶۸	۹۲	۲۶۵	۱۲	۱۰۳۷	۳۲۱۴	۲۳۴	۷۶۱	۹	۴۲۱۸
۱۱۱۹	علم اطلاعات ودانش شناسی	۱۲۱	۲	۲۱	۴	۱۴۸	۵۴	۰	۸	۰	۶۲
۱۱۲۰	زبان فرانسه	۷۵	۳	۲۵	۳	۱۰۶	۴۷	۲	۵	۱	۵۵
۱۱۲۱	زبان انگلیسی	۴۵۹	۲۲	۱۸۹	۲۱	۶۹۱	۱۷۰۶	۳۳	۲۲۷	۳۰	۱۹۹۶
۱۱۲۲	زبان روسی	۲۷	۰	۸	۲	۳۷	۱۰	۰	۱	۰	۱۱
۱۱۲۴	زبان المانی	۱۰	۱	۵	۱	۱۷	۱۱	۱	۳	۰	۱۵
۱۱۲۵	مدیریت جهانگردی	۸۰	۸	۲۴	۱	۱۱۳	۳۳۶	۱۱	۲۱	۲	۳۷۰
۱۱۲۶	حقوق	۸۷۷	۸۹	۳۱۴	۲۴	۱۳۰۴	۵۷۱۶	۳۸۶	۱۲۱۸	۳۶	۷۳۵۶
۱۱۲۷	ایران شناسی	۵۵	۰	۱۰	۰	۶۵	۱۲	۰	۱	۰	۱۳
۱۱۲۸	اموزش زبان ژاپنی	۶	۰	۰	۰	۶	۲	۰	۱	۰	۳
۱۱۲۹	زبان وادبیات اردو	۲	۰	۰	۰	۲	۰	۰	۰	۰	۰
۱۱۳۰	علوم سیاسی وروابطبین الملل	۴۹۰	۳۹	۱۶۵	۷	۷۰۱	۵۸۰	۴۱	۷۵	۴	۷۰۰
۱۱۳۱	مطالعات جهان	۶۱	۲	۹	۰	۷۲	۱۰	۰	۰	۰	۱۰
۱۱۳۲	باستان شناسی	۱۶۱	۳	۱۹	۵	۱۸۸	۳۷	۱	۲	۰	۴۰
۱۱۳۳	روان شناسی	۷۰۵	۴۱	۲۹۱	۲۴	۱۰۶۱	۶۵۶۸	۴۴۶	۱۶۸۲	۷۱	۸۷۶۷
۱۱۳۴	حسابداری	۲۹۶	۱۳	۱۲۵	۱۵	۴۴۹	۳۸۰۶	۱۲۹	۴۸۵	۱۸	۴۴۳۸
۱۱۳۷	مطالعات زنان	۷۷	۵	۲۴	۰	۱۰۶	۵۲	۲	۴	۰	۵۸
۱۱۳۸	علوم ارتباطات اجتماعی	۱۴۴	۱۱	۵۴	۳	۲۱۲	۴۵۲	۱۹	۵۳	۴	۵۲۸
۱۱۳۹	مددکاری اجتماعی	۱۹	۰	۴	۰	۲۳	۹۶	۸	۹	۳	۱۱۶
۱۱۴۲	مدیریت	۱۲۱۴	۱۷۶	۴۴۷	۲۲	۱۸۵۹	۱۰۸۸۹	۶۰۰	۱۶۴۱	۴۸	۱۳۱۷۸
۱۱۴۳	مشاوره	۲۳۷	۲۴	۹۲	۱۳	۳۶۶	۹۹۸	۵۹	۲۰۸	۱۲	۱۲۷۷
۱۱۴۴	مدیریت دریایی	۴۲	۰	۱	۰	۴۳	۲۴	۰	۴	۰	۲۸
۱۱۴۶	محیطزیست	۲۶	۳	۱۱	۰	۴۰	۵۴	۳	۷	۰	۶۴
۱۱۴۸	مدیریت کسب وکاروامورشهری	۳۳۶	۳۳	۱۱۲	۱	۴۸۲	۱۴۴۳	۵۴	۲۲۷	۱	۱۷۲۵
۱۱۵۲	مدرسی معارف اسلامی	۲۱	۰	۳	۰	۲۴	۱	۰	۰	۰	۱
	جمع	۱۲۷۴۵	۸۴۶	۳۵۸۴	۲۸۱	۱۷۴۵۶	۴۳۸۸۸	۲۲۹۷	۷۳۶۸	۲۸۱	۵۳۸۳۴

جدول ۲-۱۶، تعداد پذیرفته‌شدگان گروه علوم پایه به تفکیک کدرشته امتحانی و سهمیه ثبت نامی و دوره قبولی

کد رشته امتحانی	نام رشته امتحانی	روزانه					سایر دوره ها				
		آزاد	رزمنده و ایثارگر ۲۵درصد	ایثارگر ۵درصد	رتبه اول	جمع	آزاد	رزمنده و ایثارگر ۲۵درصد	ایثارگر ۵درصد	رتبه اول	جمع
۱۲۰۱	علوم زمین	۳۸۴	۱۱	۵۲	۶	۴۵۳	۳۴	۱	۳	۱	۳۹
۱۲۰۲	ژئوفیزیک وهواشناسی	۴۷	۰	۱	۱	۴۹	۱	۰	۱	۰	۲
۱۲۰۳	شیمی	۱۷۲۲	۲۲	۳۶۳	۳۸	۲۱۴۵	۶۱۷	۶	۶۹	۴	۶۹۶
۱۲۰۴	فیزیک	۹۸۷	۱۰	۱۰۷	۱۸	۱۱۲۲	۱۲۲	۱	۸	۰	۱۳۱
۱۲۰۵	فوتونیک	۱۰۳	۰	۱۳	۱	۱۱۷	۲۰	۰	۳	۰	۲۳
۱۲۰۶	زیست شناسی سلولی ومولکولی	۷۳۰	۲۳	۲۷۹	۱۴	۱۰۴۶	۱۲۵۸	۳۷	۲۲۳	۱۱	۱۵۲۹
۱۲۰۷	امار	۲۳۰	۲	۲۰	۴	۲۵۶	۳۲	۱	۲	۱	۳۶
۱۲۰۸	ریاضی	۱۳۱۷	۱۴	۱۳۱	۲۲	۱۴۸۴	۲۲۰	۲	۱۵	۱	۲۳۸
۱۲۰۹	علوم کامپیوتر	۳۰۲	۱۰	۵۸	۶	۳۷۶	۱۹۹	۳	۱۹	۵	۲۲۶
۱۲۱۳	زیست شناسی گیاهی	۱۵۰	۳	۲۲	۳	۱۷۸	۲۱	۰	۱	۰	۲۲
۱۲۱۴	زیست شناسی جانوری	۲۲۱	۲	۴۴	۴	۲۷۱	۹۸	۳	۱۰	۰	۱۱۱
۱۲۱۵	علوم محیطزیست	۲۶	۰	۲	۰	۲۸	۵	۰	۱	۰	۶
۱۲۱۶	زیست شناسی دریا	۴۱	۰	۲	۰	۴۳	۳	۰	۰	۰	۳
۱۲۱۷	اقیانوس شناسی فیزیکی	۲	۰	۰	۰	۲	۰	۰	۰	۰	۰
۱۲۱۸	تاریخ وفلسفه علم	۴۸	۳	۶	۰	۵۷	۳	۰	۱	۰	۴
۱۲۱۹	علوم شناختی	۶۴	۲	۱۴	۰	۸۰	۱۵۲	۴	۲۵	۰	۱۸۱
	جمع	۶۳۷۴	۱۰۲	۱۱۱۴	۱۱۷	۷۷۰۷	۲۷۸۵	۵۸	۳۸۱	۲۳	۳۲۴۷

جدول ۳-۱۶، تعداد پذیرفته‌شدگان گروه فنی و مهندسی به تفکیک کدرشته امتحانی و سهمیه ثبت نامی و دوره قبولی

کد رشته امتحانی	نام رشته امتحانی	روزانه					سایر دوره ها				
		آزاد	رزمنده و ایثارگر ۲۵درصد	ایثارگر ۵درصد	رتبه اول	جمع	آزاد	رزمنده و ایثارگر ۲۵درصد	ایثارگر ۵درصد	رتبه اول	جمع
۱۲۵۱	مهندسی برق	۳۳۳۱	۷۵	۶۴۲	۳۹	۴۰۸۷	۱۹۵۴	۵۶	۲۰۳	۹	۲۲۲۲
۱۲۵۳	مهندسی نفت	۲۲۶	۱۳	۷۳	۲	۳۱۴	۱۳۶	۶	۱۱	۱	۱۵۴
۱۲۵۵	مهندسی پلیمر	۲۱۴	۶	۳۷	۳	۲۶۰	۳۷	۰	۲	۰	۳۹
۱۲۵۶	مهندسی معماری کشتی	۵۶	۰	۶	۰	۶۲	۳	۰	۰	۰	۳
۱۲۵۷	مهندسی شیمی	۱۰۸۱	۲۷	۲۳۲	۱۴	۱۳۵۴	۳۵۸	۹	۲۶	۳	۳۹۶
۱۲۵۹	مهندسی صنایع	۷۴۵	۲۲	۲۲۹	۱۶	۱۰۱۲	۱۲۷۰	۲۹	۱۲۷	۷	۱۴۳۳
۱۲۶۲	مهندسی سوانح طبیعی	۱۳	۱	۱	۰	۱۵	۲۴	۰	۲	۰	۲۶
۱۲۶۳	مهندسی نقشه برداری	۱۸۸	۰	۴۷	۶	۲۴۱	۱۵۴	۴	۱۲	۰	۱۷۰
۱۲۶۴	مهندسی عمران	۲۴۶۸	۷۳	۵۳۸	۳۰	۳۱۰۹	۲۳۶۱	۵۱	۱۹۷	۸	۲۶۱۷
۱۲۶۷	مهندسی مکانیک	۲۵۹۰	۷۰	۴۷۴	۲۵	۳۱۵۹	۱۳۲۷	۳۷	۱۲۲	۱۰	۱۴۹۶
۱۲۶۸	مهندسی معدن	۴۶۱	۸	۷۰	۳	۵۴۲	۹۴	۰	۶	۰	۱۰۰
۱۲۷۲	مهندسی متالورژی ومواد	۸۵۸	۱۱	۱۳۶	۱۲	۱۰۱۷	۲۵۸	۶	۳۳	۱	۲۹۸
۱۲۷۳	نانوفناوری -نانومواد	۵۲	۰	۶	۱	۵۹	۱۳	۰	۱	۰	۱۴
۱۲۷۶	مهندسی فناوری اطلاعات /ای تی /	۱۹۱	۹	۵۷	۱	۲۵۸	۱۰۳۷	۳۵	۱۳۰	۵	۱۲۰۷
۱۲۷۷	مهندسی کامپیوتر	۱۰۹۳	۵۳	۴۳۱	۳۱	۱۶۰۸	۳۰۴۳	۱۱۲	۳۹۲	۴۰	۳۵۸۷
۱۲۷۹	مهندسی هوافضا	۲۸۶	۱۳	۶۶	۳	۳۶۸	۱۱۹	۲	۱۱	۱	۱۳۳
۱۲۸۳	مهندسی نساجی	۱۳۶	۱	۱۲	۰	۱۴۹	۱۷	۰	۰	۰	۱۷
۱۲۸۵	مهندسی شیمی -بیوتکنولوژی وداروسازی	۱۰۴	۲	۳۱	۱	۱۳۸	۸۵	۲	۱۰	۳	۱۰۰
۱۲۸۷	مهندسی طراحی محیطزیست	۴	۰	۱	۰	۵	۴	۰	۱	۰	۵
۱۲۹۲	مهندسی بازرسی فنی	۷	۳	۶	۰	۱۶	۱۸	۰	۰	۰	۱۸
۱۲۹۳	مهندسی ایمنی -بهداشت ومحیطزیست /اچ اس ئی	۱۸	۵	۲	۰	۲۵	۵۴۷	۲۶	۱۲۷	۲	۷۰۲
۱۲۹۴	ایمنی -بهداشت ومحیطزیست	۴	۱	۰	۰	۵	۲۶	۳	۱	۰	۳۰
	جمع	۱۴۱۲۶	۳۹۳	۳۰۹۷	۱۸۷	۱۷۸۰۳	۱۲۸۸۵	۳۷۸	۱۴۱۴	۹۰	۱۴۷۶۷

جدول ۴-۱۶، تعداد پذیرفته‌شدگان گروه کشاورزی به تفکیک کدرشته امتحانی و سهمیه ثبت نامی و دوره قبولی

کد رشته امتحانی	نام رشته امتحانی	روزانه					سایر دوره ها				
		آزاد	رزمنده و ایثارگر ۲۵درصد	ایثارگر ۵درصد	رتبه اول	جمع	آزاد	رزمنده و ایثارگر ۲۵درصد	ایثارگر ۵درصد	رتبه اول	جمع
۱۳۰۱	علوم ومهندسی مرتع وابخیزداری	۱۴۲	۵	۲۱	۶	۱۷۴	۱۰	۰	۱	۰	۱۱
۱۳۰۲	علوم ومهندسی اب	۲۲۹	۶	۴۴	۳	۲۸۲	۵۴	۰	۱	۰	۵۵
۱۳۰۳	اگرواکولوژی وژنتیک گیاهی	۲۶۰	۴	۳۱	۵	۳۰۰	۱۶	۱	۳	۰	۲۰
۱۳۰۴	اقتصادکشاورزی	۶۰	۳	۷	۱	۷۱	۹	۱	۱	۰	۱۱
۱۳۰۵	علوم ومهندسی باغبانی	۳۸۶	۱۳	۵۱	۱۰	۴۶۰	۱۳۴	۲	۵	۰	۱۴۱
۱۳۰۶	ترویج واموزش کشاورزی	۷۹	۳	۱۳	۰	۹۵	۶	۰	۰	۰	۶
۱۳۰۷	علوم ومهندسی جنگل	۸۵	۳	۹	۱	۹۸	۸	۰	۲	۰	۱۰
۱۳۰۸	مدیریت حاصلخیزی-زیست فناوری ومنابع خاک	۱۱۵	۲	۱۵	۵	۱۳۷	۶	۰	۱	۰	۷
۱۳۰۹	علوم دام وطیور	۳۰۲	۱۲	۴۲	۱۲	۳۶۸	۹۲	۱	۱۰	۰	۱۰۳
۱۳۱۱	علوم ومهندسی شیلات	۱۰۲	۲	۱۵	۴	۱۲۳	۲۷	۰	۲	۰	۲۹
۱۳۱۲	مهندسی صنایع چوب وفراورده های سلولزی	۵۶	۰	۶	۰	۶۲	۸	۰	۱	۰	۹
۱۳۱۳	علوم ومهندسی صنایع غذایی	۱۱۹	۴	۴۴	۴	۱۷۱	۲۴۷	۵	۴۰	۴	۲۹۶
۱۳۱۴	حشره شناسی کشاورزی	۱۱۸	۴	۲۰	۱	۱۴۳	۱۹	۱	۱	۰	۲۱
۱۳۱۵	بیماری شناسی گیاهی	۱۱۷	۴	۲۶	۴	۱۵۱	۶۷	۱	۶	۲	۷۶
۱۳۱۷	علوم ومهندسی محیطزیست	۱۴۱	۴	۳۳	۳	۱۸۱	۸۲	۱	۴	۰	۸۷
۱۳۱۹	مهندسی مکانیک بیوسیستم	۱۰۲	۰	۲۱	۷	۱۳۰	۹	۰	۰	۰	۹
۱۳۲۱	مدیریت وکنترل بیابان	۹	۱	۰	۰	۱۰	۰	۰	۰	۰	۰
۱۳۲۲	مهندسی مکانیزاسیون کشاورزی	۴۰	۱	۶	۱	۴۸	۶	۰	۰	۰	۶
۱۳۲۳	اکوهیدرولوژی	۸	۰	۳	۰	۱۱	۲	۰	۰	۰	۲
۱۳۲۴	بیوتکنولوژی کشاورزی	۱۲۵	۲	۳۰	۴	۱۶۱	۲۷	۰	۲	۰	۲۹
۱۳۲۵	توسعه روستایی	۴۷	۲	۷	۰	۵۶	۳	۰	۰	۰	۳
۱۳۲۷	مدیریت کشاورزی	۱۰	۱	۳	۰	۱۴	۱	۰	۱	۰	۲
۱۳۲۸	مهندسی فضای سبز	۱۵	۲	۵	۲	۲۴	۱۵	۰	۳	۰	۱۸
	جمع	۲۶۶۷	۷۸	۴۵۲	۷۳	۳۲۷۰	۸۴۸	۱۳	۸۴	۶	۹۵۱

جدول ۵-۱۶، تعداد پذیرفته‌شدگان گروه هنر به تفکیک کدرشته امتحانی و سهمیه ثبت نامی و دوره قبولی

کد رشته امتحانی	نام رشته امتحانی	روزانه					سایر دوره ها				
		آزاد	رزمنده و ایثارگر ۲۵درصد	ایثارگر ۵درصد	رتبه اول	جمع	آزاد	رزمنده و ایثارگر ۲۵درصد	ایثارگر ۵درصد	رتبه اول	جمع
۱۳۵۰	برنامه ریزی شهری -منطقه ای ومدیریت شهری	۱۴۱	۶	۴۹	۳	۱۹۹	۳۲۹	۱۳	۳۹	۱	۳۸۲
۱۳۵۱	طراحی شهری	۹۵	۲	۳۵	۲	۱۳۴	۱۴۶	۳	۱۶	۲	۱۶۷
۱۳۵۲	معماری	۳۵۴	۳۰	۱۳۴	۴	۵۲۲	۲۰۵۲	۶۶	۲۵۸	۱۰	۲۳۸۶
۱۳۵۳	حفاظت ومرمت بناها-بافت هاواشیای فرهنگی-	۱۲۷	۷	۲۳	۳	۱۶۰	۴۳	۱	۱	۰	۴۵
۱۳۵۶	نمایش عروسکی	۴	۰	۰	۰	۴	۲	۰	۰	۰	۲
۱۳۵۷	هنرهای نمایشی وسینما	۶۴	۱۲	۲۲	۱	۹۹	۴۱۸	۲۰	۷۴	۱	۵۱۳
۱۳۵۸	هنرهای تصویری وطراحی	۱۹۲	۲۱	۶۹	۷	۲۸۹	۷۳۳	۳۰	۱۱۰	۱۶	۸۸۹
۱۳۵۹	هنرهای پژوهشی وصنایع دستی	۲۸۵	۱۸	۶۴	۷	۳۷۴	۴۹۲	۱۱	۴۲	۳	۵۴۸
۱۳۶۰	هنرهای موسیقی	۴۱	۲	۱۱	۱	۵۵	۶۷	۰	۶	۰	۷۳
۱۳۶۱	هنرهای ساخت ومعماری	۱۴۵	۵	۴۰	۳	۱۹۳	۴۲۲	۱۴	۵۴	۲	۴۹۲
۱۳۶۲	طراحی صنعتی	۲۸	۲	۱۱	۲	۴۳	۱۳۸	۵	۲۱	۱	۱۶۵
۱۳۶۳	فرش	۶۶	۱	۹	۰	۷۶	۱۳	۱	۱	۰	۱۵
۱۳۶۴	طراحی پارچه ولباس	۲۳	۲	۱۵	۱	۴۱	۳۲۱	۱۴	۴۷	۶	۳۸۸
۱۳۶۵	معماری منظر	۵۰	۱	۷	۰	۵۸	۴۹	۰	۷	۰	۵۶
	جمع	۱۶۱۵	۱۰۹	۴۸۹	۳۴	۲۲۴۷	۵۲۲۵	۱۷۸	۶۷۶	۴۲	۶۱۲۱

جدول ۶-۱۶، تعداد پذیرفته‌شدگان گروه دامپزشکی به تفکیک کدرشته امتحانی و سهمیه ثبت نامی و دوره قبولی

کد رشته امتحانی	نام رشته امتحانی	روزانه					سایر دوره ها				
		آزاد	رزمنده و ایثارگر ۲۵درصد	ایثارگر ۵درصد	رتبه اول	جمع	آزاد	رزمنده و ایثارگر ۲۵درصد	ایثارگر ۵درصد	رتبه اول	جمع
۱۵۰۱	انگل شناسی	۳۵	۲	۷	۰	۴۴	۱	۰	۰	۰	۱
۱۵۰۲	فیزیولوژی دامپزشکی	۸	۰	۳	۰	۱۱	۴	۱	۲	۰	۷
۱۵۰۳	قارچ شناسی دامپزشکی	۲	۰	۰	۰	۲	۱	۰	۱	۰	۲
۱۵۰۴	بافت شناسی دامپزشکی	۱۰	۱	۲	۰	۱۳	۱	۰	۰	۰	۱
۱۵۰۵	باکتری شناسی دامپزشکی	۵۵	۱	۷	۱	۶۴	۵	۰	۱	۰	۶
۱۵۰۶	ایمنی شناسی دامپزشکی	۱۰	۰	۳	۱	۱۴	۵	۰	۱	۰	۶
۱۵۰۷	بهداشت وکنترل کیفی موادغذایی	۴۶	۱	۲۵	۱	۷۳	۲۴	۳	۴	۲	۳۳
۱۵۰۹	بیوشیمی بالینی	۱۷	۱	۷	۰	۲۵	۱۹	۰	۱	۰	۲۰
۱۵۱۰	سم شناسی	۴	۰	۲	۰	۶	۳	۰	۰	۰	۳
۱۵۱۱	پیشگیری بیماری های دامی	۱	۱	۰	۰	۲	۰	۰	۰	۰	۰
	جمع	۱۸۸	۷	۵۶	۳	۲۵۴	۶۳	۴	۱۰	۲	۷۹

تعداد شرکت‌کنندگان و پذیرفته‌شدگان نهایی و درصد قبولی در هر یک از گروه‌های امتحانی به تفکیک کدرشته امتحانی، جنس

در جداول شماره ۱-۱۷ الی ۶-۱۷ بین شرکت‌کنندگان و پذیرفته‌شدگان، در هر گروه امتحانی مقایسه‌ای صورت گرفته و حاصل آن تحت عنوان درصد قبولی درج گردیده است.

مجموعه رشته‌های گروه امتحانی علوم انسانی ــ جدول (۱–۱۷)

- رشته علم اطلاعات و دانش شناسی با ۸۲/۰۳ درصد بیشترین درصد قبولی را دارا می‌باشد.
- رشته زبان آلمانی با ۱۵/۹۲ درصد کمترین درصد قبولی را دارا می‌باشد.
- درصد قبولی در گروه امتحانی علوم انسانی ۲۷/۵۷ درصد است.
- با توجه به درصد قبولی کل در بین ۴۱ رشته در این گروه، ۳۳ رشته درصد قبولی بیش از درصد قبولی کل و ۸ رشته درصد قبولی کمتر از درصد قبولی کل داشته‌اند.
- بیشترین تعداد شرکت‌کننده زن در مجموعه روانشناسی و بیشترین تعداد شرکت‌کننده مرد متعلق به مجموعه مدیریت است.
- بیشترین تعداد پذیرفته‌شده زن در مجموعه روانشناسی و بیشترین تعداد پذیرفته‌شده مرد متعلق به مجموعه مدیریت است.

جدول ۱-۱۷ تعداد شرکت‌کنندگان و پذیرفته‌شدگان و درصد قبولی در گروه علوم انسانی به تفکیک کدرشته امتحانی و جنس

کدرشته امتحانی	گروه امتحانی	شرکت کننده			پذیرفته شده			درصد قبولی		
		زن	مرد	جمع	زن	مرد	جمع	زن	مرد	جمع
۱۱۰۱	زبان وادبیات فارسی	۲۶۰۷	۱۳۹۱	۳۹۹۸	۱۵۳۵	۸۶۹	۲۴۰۴	۵۸/۸۸	۶۲/۴۷	۶۰/۱۳
۱۱۰۲	علوم جغرافیایی	۷۳۲	۷۵۱	۱۴۸۳	۵۵۴	۵۶۱	۱۱۱۵	۷۵/۶۸	۷۴/۷۰	۷۵/۱۹
۱۱۰۳	سنجش ازدوروسیستم اطلاعات جغرافیایی	۱۸۱	۱۸۹	۳۷۰	۷۲	۱۰۲	۱۷۴	۳۹/۷۸	۵۳/۹۷	۴۷/۰۳
۱۱۰۴	زبان عربی	۹۶۲	۵۲۶	۱۴۸۸	۶۲۹	۳۸۳	۱۰۱۲	۶۵/۳۸	۷۲/۸۱	۶۸/۰۱
۱۱۰۵	علوم اقتصادی	۸۲۲	۱۲۶۸	۲۰۹۰	۵۴۴	۸۵۷	۱۴۰۱	۶۶/۱۸	۶۷/۵۹	۶۷/۰۳
۱۱۰۶	علوم ورزشی	۷۳۸۵	۵۱۲۴	۱۲۵۰۹	۲۷۳۴	۱۹۶۷	۴۷۰۱	۳۷/۰۲	۳۸/۳۹	۳۷/۵۸
۱۱۰۷	تاریخ	۶۵۱	۵۹۴	۱۲۴۵	۴۲۸	۴۰۴	۸۳۲	۶۵/۷۵	۶۸/۰۱	۶۶/۸۳
۱۱۰۸	علوم اجتماعی	۱۵۸۷	۱۳۱۳	۲۹۰۰	۸۵۳	۷۱۹	۱۵۷۲	۵۳/۷۵	۵۴/۷۶	۵۴/۲۱
۱۱۰۹	زبان های باستانی ایران	۴۰	۲۶	۶۶	۲۸	۱۸	۴۶	۷۰/۰۰	۶۹/۲۳	۶۹/۷۰
۱۱۱۰	زبان شناسی	۳۱۷	۱۳۸	۴۵۵	۲۱۶	۷۶	۲۹۲	۶۸/۱۴	۵۵/۰۷	۶۴/۱۸
۱۱۱۱	علوم قران وحدیث	۱۹۳۱	۱۰۶۱	۲۹۹۲	۱۰۷۷	۵۹۷	۱۶۷۴	۵۵/۷۷	۵۶/۲۷	۵۵/۹۵
۱۱۱۲	فقه وحقوق	۶۶۰	۸۲۹	۱۴۸۹	۳۵۰	۴۲۹	۷۷۹	۵۳/۰۳	۵۱/۷۵	۵۲/۳۲
۱۱۱۳	فلسفه وکلام اسلامی	۳۹۵	۲۲۶	۶۲۱	۳۰۶	۱۸۶	۴۹۲	۷۷/۴۷	۸۲/۳۰	۷۹/۲۳
۱۱۱۴	ادیان وعرفان وتاریخ فرهنگ وتمدن اسلامی	۲۲۶	۱۲۹	۳۵۵	۱۷۶	۹۴	۲۷۰	۷۷/۸۸	۷۲/۸۷	۷۶/۰۶
۱۱۱۵	الهیات ومعارف اسلامی /مخصوص اهل سنت /	۲۰	۲۶	۴۶	۷	۱۶	۲۳	۳۵/۰۰	۶۱/۵۴	۵۰/۰۰
۱۱۱۶	فلسفه	۲۵۰	۲۷۴	۵۲۴	۱۴۸	۱۷۴	۳۲۲	۵۹/۲۰	۶۳/۵۰	۶۱/۴۵
۱۱۱۷	علوم تربیتی	۲۲۱۶۶	۸۳۵۲	۳۰۵۱۸	۳۹۰۲	۱۳۵۳	۵۲۵۵	۱۷/۶۰	۱۶/۲۰	۱۷/۲۲
۱۱۱۹	علم اطلاعات ودانش شناسی	۱۸۸	۶۸	۲۵۶	۱۶۳	۴۷	۲۱۰	۸۶/۷۰	۶۹/۱۲	۸۲/۰۳
۱۱۲۰	زبان فرانسه	۲۷۳	۴۴	۳۱۷	۱۴۰	۲۱	۱۶۱	۵۱/۲۸	۴۷/۷۳	۵۰/۷۹
۱۱۲۱	زبان انگلیسی	۶۸۶۴	۲۸۶۶	۹۷۳۰	۱۷۷۵	۹۱۲	۲۶۸۷	۲۵/۸۶	۳۱/۸۲	۲۷/۶۲
۱۱۲۲	زبان روسی	۱۶۴	۴۴	۲۰۸	۳۴	۱۴	۴۸	۲۰/۷۳	۳۱/۸۲	۲۳/۰۸
۱۱۲۴	زبان المانی	۱۲۵	۷۶	۲۰۱	۲۴	۸	۳۲	۱۹/۲۰	۱۰/۵۳	۱۵/۹۲
۱۱۲۵	مدیریت جهانگردی	۴۸۳	۳۲۳	۸۰۶	۲۶۲	۲۲۱	۴۸۳	۵۴/۲۴	۶۸/۴۲	۵۹/۹۳
۱۱۲۶	حقوق	۲۲۸۱۲	۲۳۸۳۷	۴۶۶۴۹	۳۹۱۵	۴۷۴۵	۸۶۶۰	۱۷/۱۶	۱۹/۹۱	۱۸/۵۶
۱۱۲۷	ایران شناسی	۵۳	۵۵	۱۰۸	۳۸	۴۰	۷۸	۷۱/۷۰	۷۲/۷۳	۷۲/۲۲
۱۱۲۸	اموزش زبان ژاپنی	۱۲	۱	۱۳	۸	۱	۹	۶۶/۶۷	۱۰۰/۰۰	۶۹/۲۳
۱۱۲۹	زبان وادبیات اردو	۰	۴	۴	۰	۲	۲	–	۵۰/۰۰	۵۰/۰۰
۱۱۳۰	علوم سیاسی وروابطبین الملل	۵۰۵	۲۰۱۲	۲۵۱۷	۲۸۴	۱۱۱۷	۱۴۰۱	۰/۰۰	۵۵/۵۲	۵۵/۶۶
۱۱۳۱	مطالعات جهان	۶۳	۱۰۷	۱۷۰	۳۶	۴۶	۸۲	۵۷/۱۴	۴۲/۹۹	۴۸/۲۴
۱۱۳۲	باستان شناسی	۱۸۲	۱۲۴	۳۰۶	۱۳۱	۹۷	۲۲۸	۷۱/۹۸	۷۸/۲۳	۷۴/۵۱
۱۱۳۳	روان شناسی	۴۸۳۵۵	۱۳۲۹۳	۶۱۶۴۸	۷۸۷۲	۱۹۵۶	۹۸۲۸	۱۶/۲۸	۱۴/۷۱	۱۵/۹۴
۱۱۳۴	حسابداری	۸۶۷۷	۸۰۱۷	۱۶۶۹۴	۲۳۸۹	۲۴۹۸	۴۸۸۷	۲۷/۵۳	۳۱/۱۶	۲۹/۲۷
۱۱۳۷	مطالعات زنان	۲۳۸	۹	۲۴۷	۱۶۱	۳	۱۶۴	۶۷/۶۵	۳۳/۳۳	۶۶/۴۰
۱۱۳۸	علوم ارتباطات اجتماعی	۷۰۶	۸۹۱	۱۵۹۷	۳۳۸	۴۰۲	۷۴۰	۴۷/۸۸	۴۵/۱۲	۴۶/۳۴
۱۱۳۹	مددکاری اجتماعی	۶۲۹	۱۹۵	۸۲۴	۱۱۱	۲۸	۱۳۹	۱۷/۶۵	۱۴/۳۶	۱۶/۸۷
۱۱۴۲	مدیریت	۱۳۳۱۳	۲۴۸۳۹	۳۸۱۵۲	۵۲۰۲	۹۸۳۵	۱۵۰۳۷	۳۹/۰۷	۳۹/۵۹	۳۹/۴۱
۱۱۴۳	مشاوره	۶۶۳۶	۲۴۹۹	۹۱۳۵	۱۲۵۱	۳۹۲	۱۶۴۳	۱۸/۸۵	۱۵/۶۹	۱۷/۹۹
۱۱۴۴	مدیریت دریایی	۲۱	۱۰۶	۱۲۷	۸	۶۳	۷۱	۳۸/۱۰	۵۹/۴۳	۵۵/۹۱
۱۱۴۶	محیطزیست	۸۰	۷۱	۱۵۱	۵۹	۴۵	۱۰۴	۷۳/۷۵	۶۳/۳۸	۶۸/۸۷
۱۱۴۸	مدیریت کسب وکاروامورشهری	۱۸۲۰	۳۶۷۶	۵۴۹۶	۶۷۷	۱۵۳۰	۲۲۰۷	۳۷/۲۰	۴۱/۶۲	۴۰/۱۶
۱۱۵۲	مدرسی معارف اسلامی	۶۸	۴۶	۱۱۴	۱۵	۱۰	۲۵	۲۲/۰۶	۲۱/۷۴	۲۱/۹۳
	جمع	۱۵۳۱۹۹	۱۰۵۴۲۰	۲۵۸۶۱۹	۳۸۴۵۲	۳۲۸۳۸	۷۱۲۹۰	۲۵/۱۰	۳۱/۱۵	۲۷/۵۷

مجموعه رشته‌های گروه امتحانی علوم پایه ــ جدول (۲–۱۷)

- بیشترین درصد قبولی در گروه علوم پایه مربوط به رشته علوم زمین با ۷۷/۴۸ درصد است.
- کمترین درصد قبولی در گروه علوم پایه مربوط به رشته زیست شناسی سلولی و مولکولی با ۲۹/۶۱ درصد است.
- درصد قبولی کل در گروه علوم پایه ۴۸/۹۰ درصد است.
- با توجه به درصد قبولی در بین ۱۶ رشته در این گروه، ۱۲ رشته درصد قبولی بیش از درصد قبولی کل و ۴ رشته درصد قبولی کمتری نسبت به درصد قبولی کل دارند.
- بیشترین تعداد شرکت‌کننده زن و مرد در مجموعه‌ی زیست شناسی سلولی و مولکولی است.
- بیشترین تعداد پذیرفته‌شده زن متعلق به مجموعه‌ی زیست شناسی سلولی و مولکولی است.
- بیشترین تعداد پذیرفته‌شده مرد متعلق به مجموعه شیمی است.

جدول ۲-۱۷ تعداد شرکت‌کنندگان و پذیرفته‌شدگان و درصد قبولی در گروه علوم پایه به تفکیک کدرشته امتحانی و جنس

کدرشته امتحانی	گروه امتحانی	شرکت کننده			پذیرفته شده			درصد قبولی		
		زن	مرد	جمع	زن	مرد	جمع	زن	مرد	جمع
۱۲۰۱	علوم زمین	۳۶۴	۲۷۱	۶۳۵	۲۹۵	۱۹۷	۴۹۲	۸۱/۰۴	۷۲/۶۹	۷۷/۴۸
۱۲۰۲	ژئوفیزیک وهواشناسی	۲۹	۶۲	۹۱	۱۳	۳۸	۵۱	۴۴/۸۳	۶۱/۲۹	۵۶/۰۴
۱۲۰۳	شیمی	۲۹۹۹	۱۵۳۹	۴۵۳۸	۱۸۹۹	۹۴۲	۲۸۴۱	۶۳/۳۲	۶۱/۲۱	۶۲/۶۰
۱۲۰۴	فیزیک	۱۰۳۸	۸۷۹	۱۹۱۷	۶۶۸	۵۸۵	۱۲۵۳	۶۴/۳۵	۶۶/۵۵	۶۵/۳۶
۱۲۰۵	فوتونیک	۱۵۲	۱۱۷	۲۶۹	۷۷	۶۳	۱۴۰	۵۰/۶۶	۵۳/۸۵	۵۲/۰۴
۱۲۰۶	زیست شناسی سلولی ومولکولی	۶۷۰۴	۱۹۹۳	۸۶۹۷	۱۹۱۰	۶۶۵	۲۵۷۵	۲۸/۴۹	۳۳/۳۷	۲۹/۶۱
۱۲۰۷	امار	۲۸۴	۱۲۸	۴۱۲	۱۹۹	۹۳	۲۹۲	۷۰/۰۷	۷۲/۶۶	۷۰/۸۷
۱۲۰۸	ریاضی	۱۴۳۱	۱۰۳۳	۲۴۶۴	۱۰۳۱	۶۹۱	۱۷۲۲	۷۲/۰۵	۶۶/۸۹	۶۹/۸۹
۱۲۰۹	علوم کامپیوتر	۵۰۵	۹۶۵	۱۴۷۰	۱۹۵	۴۰۷	۶۰۲	۳۸/۶۱	۴۲/۱۸	۴۰/۹۵
۱۲۱۳	زیست شناسی گیاهی	۲۰۲	۵۸	۲۶۰	۱۵۷	۴۳	۲۰۰	۷۷/۷۲	۷۴/۱۴	۷۶/۹۲
۱۲۱۴	زیست شناسی جانوری	۴۳۳	۱۹۴	۶۲۷	۲۷۱	۱۱۱	۳۸۲	۶۲/۵۹	۵۷/۲۲	۶۰/۹۳
۱۲۱۵	علوم محیطزیست	۲۹	۲۷	۵۶	۱۶	۱۸	۳۴	۵۵/۱۷	۶۶/۶۷	۶۰/۷۱
۱۲۱۶	زیست شناسی دریا	۴۵	۱۸	۶۳	۳۴	۱۲	۴۶	۷۵/۵۶	۶۶/۶۷	۷۳/۰۲
۱۲۱۷	اقیانوس شناسی فیزیکی	۱	۴	۵	۰	۲	۲	۰/۰۰	۵۰/۰۰	۴۰/۰۰
۱۲۱۸	تاریخ وفلسفه علم	۲۸	۸۰	۱۰۸	۲۰	۴۱	۶۱	۷۱/۴۳	۵۱/۲۵	۵۶/۴۸
۱۲۱۹	علوم شناختی	۵۴۲	۲۴۹	۷۹۱	۱۸۰	۸۱	۲۶۱	۳۳/۲۱	۳۲/۵۳	۳۳/۰۰
	جمع	۱۴۷۸۶	۷۶۱۷	۲۲۴۰۳	۶۹۶۵	۳۹۸۹	۱۰۹۵۴	۴۷/۱۱	۵۲/۳۷	۴۸/۹۰

مجموعه رشته‌های گروه امتحانی فنی و مهندسی ـ جدول (۳–۱۷)

- بیشترین درصد قبولی در بین رشته‌های گروه فنی و مهندسی مربوط به رشته مهندسی سوانح طبیعی با ۷۵/۹۳ درصد است.
- کمترین درصد قبولی مربوط به رشته ایمنی-بهداشت و محیط زیست با ۵/۶۱ درصد است.
- درصد قبولی کل در گروه امتحانی فنی و مهندسی ۴۴/۷۴ درصد است.
- با در نظر گرفتن درصد قبولی کل، از ۲۲ رشته گروه فنی و مهندسی ۱۴ رشته دارای درصد قبولی بیش از درصد قبولی کل و ۸ رشته دارای درصد قبولی کمتر از درصد قبولی کل می‌باشند.
- بیشترین تعداد شرکت‌کننده و پذیرفته‌شده زن در مجموعه مهندسی کامپیوتر است.
- بیشترین تعداد شرکت‌کننده مرد در مجموعه مهندسی کامپیوتر و بیشترین پذیرفته‌شده مرد در رشته مجموعه مهندسی برق است.

جدول ۳-۱۷ تعداد شرکت‌کنندگان و پذیرفته‌شدگان و درصد قبولی در گروه فنی مهندسی به تفکیک کدرشته امتحانی و جنس

کدرشته امتحانی	گروه امتحانی	شرکت کننده			پذیرفته شده			درصد قبولی		
		زن	مرد	جمع	زن	مرد	جمع	زن	مرد	جمع
۱۲۵۱	مهندسی برق	۲۶۴۵	۹۶۷۲	۱۲۳۱۷	۱۲۴۴	۵۰۶۵	۶۳۰۹	۴۷/۰۳	۵۲/۳۷	۵۱/۲۲
۱۲۵۳	مهندسی نفت	۲۴۶	۸۹۱	۱۱۳۷	۸۰	۳۸۸	۴۶۸	۳۲/۵۲	۴۳/۵۵	۴۱/۱۶
۱۲۵۵	مهندسی پلیمر	۲۵۶	۲۶۹	۵۲۵	۱۳۳	۱۶۶	۲۹۹	۵۱/۹۵	۶۱/۷۱	۵۶/۹۵
۱۲۵۶	مهندسی معماری کشتی	۲۲	۱۱۲	۱۳۴	۸	۵۷	۶۵	۳۶/۳۶	۵۰/۸۹	۴۸/۵۱
۱۲۵۷	مهندسی شیمی	۱۱۸۳	۲۴۳۳	۳۶۱۶	۵۶۱	۱۱۸۹	۱۷۵۰	۴۷/۴۲	۴۸/۸۷	۴۸/۴۰
۱۲۵۹	مهندسی صنایع	۱۷۵۴	۲۹۵۷	۴۷۱۱	۸۸۲	۱۵۶۳	۲۴۴۵	۵۰/۲۹	۵۲/۸۶	۵۱/۹۰
۱۲۶۲	مهندسی سوانح طبیعی	۸	۴۶	۵۴	۶	۳۵	۴۱	۷۵/۰۰	۷۶/۰۹	۷۵/۹۳
۱۲۶۳	مهندسی نقشه برداری	۲۵۴	۵۸۸	۸۴۲	۱۱۶	۲۹۵	۴۱۱	۴۵/۶۷	۵۰/۱۷	۴۸/۸۱
۱۲۶۴	مهندسی عمران	۱۸۸۰	۹۱۷۴	۱۱۰۵۴	۱۰۱۲	۴۷۱۴	۵۷۲۶	۵۳/۸۳	۵۱/۳۸	۵۱/۸۰
۱۲۶۷	مهندسی مکانیک	۹۸۳	۷۰۸۲	۸۰۶۵	۵۶۶	۴۰۸۹	۴۶۵۵	۵۷/۵۸	۵۷/۷۴	۵۷/۷۲
۱۲۶۸	مهندسی معدن	۱۶۲	۷۵۳	۹۱۵	۱۲۸	۵۱۴	۶۴۲	۷۹/۰۱	۶۸/۲۶	۷۰/۱۶
۱۲۷۲	مهندسی متالورژی ومواد	۹۱۸	۱۳۱۵	۲۲۳۳	۵۲۹	۷۸۶	۱۳۱۵	۵۷/۶۳	۵۹/۷۷	۵۸/۸۹
۱۲۷۳	نانوفناوری -نانومواد	۷۲	۶۹	۱۴۱	۳۶	۳۷	۷۳	۵۰/۰۰	۵۳/۶۲	۵۱/۷۷
۱۲۷۶	مهندسی فناوری اطلاعات /ای تی /	۱۵۴۹	۳۰۳۵	۴۵۸۴	۴۸۱	۹۸۴	۱۴۶۵	۳۱/۰۵	۳۲/۴۲	۳۱/۹۶
۱۲۷۷	مهندسی کامپیوتر	۵۶۹۹	۱۰۴۷۴	۱۶۱۷۳	۱۵۰۸	۳۶۸۷	۵۱۹۵	۲۶/۴۶	۳۵/۲۰	۳۲/۱۲
۱۲۷۹	مهندسی هوافضا	۲۱۰	۸۰۷	۱۰۱۷	۹۷	۴۰۴	۵۰۱	۴۶/۱۹	۵۰/۰۶	۴۹/۲۶
۱۲۸۳	مهندسی نساجی	۱۵۱	۷۶	۲۲۷	۱۰۷	۵۹	۱۶۶	۷۰/۸۶	۷۷/۶۳	۷۳/۱۳
۱۲۸۵	مهندسی شیمی -بیوتکنولوژی وداروسازی	۵۰۳	۲۹۸	۸۰۱	۱۳۹	۹۹	۲۳۸	۲۷/۶۳	۳۳/۲۲	۲۹/۷۱
۱۲۸۷	مهندسی طراحی محیطزیست	۱۷	۱۱	۲۸	۸	۲	۱۰	۴۷/۰۶	۱۸/۱۸	۳۵/۷۱
۱۲۹۲	مهندسی بازرسی فنی	۲۳	۱۲۱	۱۴۴	۵	۲۹	۳۴	۲۱/۷۴	۲۳/۹۷	۲۳/۶۱
۱۲۹۳	مهندسی ایمنی -بهداشت ومحیطزیست /اچ اس ئی /	۷۵۸	۲۶۹۷	۳۴۵۵	۱۸۵	۵۴۲	۷۲۷	۲۴/۴۱	۲۰/۱۰	۲۱/۰۴
۱۲۹۴	ایمنی -بهداشت ومحیطزیست	۱۲۸	۴۹۶	۶۲۴	۸	۲۷	۳۵	۶/۲۵	۵/۴۴	۵/۶۱
جمع		۱۹۴۲۱	۵۳۳۷۶	۷۲۷۹۷	۷۸۳۹	۲۴۷۳۱	۳۲۵۷۰	۴۰/۳۶	۴۶/۳۳	۴۴/۷۴

مجموعه رشته‌های گروه امتحانی کشاورزی ـ جدول (۴–۱۷)

- در گروه کشاورزی بیشترین درصد قبولی مربوط به رشته مدیریت حاصلخیزی-زیست فناوری و منابع خاک با ۸۶/۷۵ درصد است.
- کمترین درصد قبولی در این گروه مربوط مدیریت کشاورزی با ۹/۴۱ درصد است.
- درصد قبولی کل در رشته‌های گروه کشاورزی ۵۳/۴۴ درصد است.
- با در نظر گرفتن درصد قبولی کل، از ۲۳ رشته گروه کشاورزی، ۱۹ رشته دارای درصد قبولی بیشتر از درصد قبولی کل و ۴ رشته دارای قبولی کمتر از درصد قبولی کل می‌باشند.
- بیشترین تعداد شرکت‌کننده زن و مرد در رشته علوم و مهندسی صنایع غذایی است.
- بیشترین تعداد پذیرفته‌شده زن در رشته علوم و مهندسی باغبانی است.
- بیشترین تعداد پذیرفته‌شده مرد در رشته علوم دام و طیور است.

جدول ۴-۱۷ تعداد شرکت‌کنندگان و پذیرفته‌شدگان و درصد قبولی در گروه کشاورزی به تفکیک کدرشته امتحانی و جنس

کدرشته امتحانی	گروه امتحانی	شرکت کننده			پذیرفته شده			درصد قبولی		
		زن	مرد	جمع	زن	مرد	جمع	زن	مرد	جمع
۱۳۰۱	علوم ومهندسی مرتع وابخیزداری	۱۳۶	۹۸	۲۳۴	۱۰۷	۷۸	۱۸۵	۷۸/۶۸	۷۹/۵۹	۷۹/۰۶
۱۳۰۲	علوم ومهندسی اب	۱۵۹	۲۷۱	۴۳۰	۱۲۷	۲۱۰	۳۳۷	۷۹/۸۷	۷۷/۴۹	۷۸/۳۷
۱۳۰۳	اگرواکولوژی وژنتیک گیاهی	۲۱۲	۲۶۵	۴۷۷	۱۵۵	۱۶۵	۳۲۰	۷۳/۱۱	۶۲/۲۶	۶۷/۰۹
۱۳۰۴	اقتصادکشاورزی	۴۴	۶۲	۱۰۶	۳۹	۴۳	۸۲	۸۸/۶۴	۶۹/۳۵	۷۷/۳۶
۱۳۰۵	علوم ومهندسی باغبانی	۴۹۰	۴۶۴	۹۵۴	۳۱۴	۲۸۷	۶۰۱	۶۴/۰۸	۶۱/۸۵	۶۳/۰۰
۱۳۰۶	ترویج واموزش کشاورزی	۶۸	۹۴	۱۶۲	۵۰	۵۱	۱۰۱	۷۳/۵۳	۵۴/۲۶	۶۲/۳۵
۱۳۰۷	علوم ومهندسی جنگل	۵۱	۱۰۷	۱۵۸	۴۰	۶۸	۱۰۸	۷۸/۴۳	۶۳/۵۵	۶۸/۳۵
۱۳۰۸	مدیریت حاصلخیزی -زیست فناوری ومنابع خاک	۹۰	۷۶	۱۶۶	۷۹	۶۵	۱۴۴	۸۷/۷۸	۸۵/۵۳	۸۶/۷۵
۱۳۰۹	علوم دام وطیور	۲۲۶	۴۹۵	۷۲۱	۱۵۰	۳۲۱	۴۷۱	۶۶/۳۷	۶۴/۸۵	۶۵/۳۳
۱۳۱۱	علوم ومهندسی شیلات	۱۰۹	۱۰۷	۲۱۶	۸۶	۶۶	۱۵۲	۷۸/۹۰	۶۱/۶۸	۷۰/۳۷
۱۳۱۲	مهندسی صنایع چوب وفراورده های سلولزی	۲۲	۷۴	۹۶	۱۵	۵۶	۷۱	۶۸/۱۸	۷۵/۶۸	۷۳/۹۶
۱۳۱۳	علوم ومهندسی صنایع غذایی	۱۳۶۳	۵۸۷	۱۹۵۰	۲۹۸	۱۶۹	۴۶۷	۲۱/۸۶	۲۸/۷۹	۲۳/۹۵
۱۳۱۴	حشره شناسی کشاورزی	۱۱۱	۱۲۳	۲۳۴	۷۸	۸۶	۱۶۴	۷۰/۲۷	۶۹/۹۲	۷۰/۰۹
۱۳۱۵	بیماری شناسی گیاهی	۲۹۷	۲۶۵	۵۶۲	۱۲۷	۱۰۰	۲۲۷	۴۲/۷۶	۳۷/۷۴	۴۰/۳۹
۱۳۱۷	علوم ومهندسی محیطزیست	۲۷۶	۱۴۰	۴۱۶	۱۸۱	۸۷	۲۶۸	۶۵/۵۸	۶۲/۱۴	۶۴/۴۲
۱۳۱۹	مهندسی مکانیک بیوسیستم	۵۲	۱۲۳	۱۷۵	۴۳	۹۶	۱۳۹	۸۲/۶۹	۷۸/۰۵	۷۹/۴۳
۱۳۲۱	مدیریت وکنترل بیابان	۱۲	۵	۱۷	۶	۴	۱۰	۵۰/۰۰	۸۰/۰۰	۵۸/۸۲
۱۳۲۲	مهندسی مکانیزاسیون کشاورزی	۱۴	۸۴	۹۸	۷	۴۷	۵۴	۵۰/۰۰	۵۵/۹۵	۵۵/۱۰
۱۳۲۳	اکوهیدرولوژی	۱۰	۱۳	۲۳	۶	۷	۱۳	۶۰/۰۰	۵۳/۸۵	۵۶/۵۲
۱۳۲۴	بیوتکنولوژی کشاورزی	۲۱۰	۱۰۱	۳۱۱	۱۲۵	۶۵	۱۹۰	۵۹/۵۲	۶۴/۳۶	۶۱/۰۹
۱۳۲۵	توسعه روستایی	۲۷	۵۴	۸۱	۲۰	۳۹	۵۹	۷۴/۰۷	۷۲/۲۲	۷۲/۸۴
۱۳۲۷	مدیریت کشاورزی	۳۹	۱۳۱	۱۷۰	۳	۱۳	۱۶	۷/۶۹	۹/۹۲	۹/۴۱
۱۳۲۸	مهندسی فضای سبز	۸۵	۵۶	۱۴۱	۲۵	۱۷	۴۲	۲۹/۴۱	۳۰/۳۶	۲۹/۷۹
جمع		۴۱۰۳	۳۷۹۵	۷۸۹۸	۲۰۸۱	۲۱۴۰	۴۲۲۱	۵۰/۷۲	۵۶/۳۹	۵۳/۴۴

مجموعه رشته‌های گروه امتحانی هنر ـ جدول (۵-۱۷)

- بیشترین درصد قبولی گروه هنر مربوط به رشته حفاظت ومرمت بناها-بافت‌ها و اشیای فرهنگی-تاریخی با ۶۹/۴۹ درصد است.
- کمترین درصد قبولی در این گروه مربوط به نمایش عروسکی با ۲۱/۴۳ درصد است.
- درصد قبولی در رشته‌های گروه هنر ۳۷/۰۵ درصد است.
- از ۱۴ رشته گروه هنر ۹ رشته درصد قبولی بیش از درصد قبولی کل و ۵ رشته درصد قبولی کمتر از درصد قبولی کل را دارا می‌باشند.
- بیشترین تعداد شرکت‌کننده و پذیرفته‌شده زن و مرد مربوط به مجموعه معماری است.

جدول ۵-۱۷ تعداد شرکت‌کنندگان و پذیرفته‌شدگان و درصد قبولی در گروه هنر به تفکیک کدرشته امتحانی و جنس

کدرشته امتحانی	گروه امتحانی	شرکت کننده			پذیرفته شده			درصد قبولی		
		زن	مرد	جمع	زن	مرد	جمع	زن	مرد	جمع
۱۳۵۰	برنامه ریزی شهری -منطقه ای ومدیریت شهری	۴۳۵	۷۴۵	۱۱۸۰	۲۲۳	۳۵۸	۵۸۱	۵۱/۲۶	۴۸/۰۵	۴۹/۲۴
۱۳۵۱	طراحی شهری	۳۶۴	۲۴۰	۶۰۴	۱۸۷	۱۱۴	۳۰۱	۵۱/۳۷	۴۷/۵۰	۴۹/۸۳
۱۳۵۲	معماری	۵۴۰۲	۳۵۴۸	۸۹۵۰	۱۶۸۹	۱۲۱۹	۲۹۰۸	۳۱/۲۷	۳۴/۳۶	۳۲/۴۹
۱۳۵۳	حفاظت ومرمت بناها-بافت هاواشیای فرهنگی-تاریخی	۲۰۶	۸۹	۲۹۵	۱۴۴	۶۱	۲۰۵	۶۹/۹۰	۶۸/۵۴	۶۹/۴۹
۱۳۵۶	نمایش عروسکی	۱۳	۱۵	۲۸	۱	۵	۶	۷/۶۹	۳۳/۳۳	۲۱/۴۳
۱۳۵۷	هنرهای نمایشی وسینما	۶۵۷	۹۶۳	۱۶۲۰	۲۱۹	۳۹۳	۶۱۲	۳۳/۳۳	۴۰/۸۱	۳۷/۷۸
۱۳۵۸	هنرهای تصویری وطراحی	۲۷۶۳	۷۰۳	۳۴۶۶	۹۰۱	۲۷۷	۱۱۷۸	۳۲/۶۱	۳۹/۴۰	۳۳/۹۹
۱۳۵۹	هنرهای پژوهشی وصنایع دستی	۱۶۳۰	۳۷۸	۲۰۰۸	۷۳۸	۱۸۴	۹۲۲	۴۵/۲۸	۴۸/۶۸	۴۵/۹۲
۱۳۶۰	هنرهای موسیقی	۱۴۶	۲۶۱	۴۰۷	۴۱	۸۷	۱۲۸	۲۸/۰۸	۳۳/۳۳	۳۱/۴۵
۱۳۶۱	هنرهای ساخت ومعماری	۱۰۰۶	۷۳۹	۱۷۴۵	۳۸۸	۲۹۷	۶۸۵	۳۸/۵۷	۴۰/۱۹	۳۹/۲۶
۱۳۶۲	طراحی صنعتی	۲۵۴	۲۸۶	۵۴۰	۸۹	۱۱۹	۲۰۸	۳۵/۰۴	۴۱/۶۱	۳۸/۵۲
۱۳۶۳	فرش	۱۲۳	۲۸	۱۵۱	۷۱	۲۰	۹۱	۵۷/۷۲	۷۱/۴۳	۶۰/۲۶
۱۳۶۴	طراحی پارچه ولباس	۱۳۷۷	۱۵	۱۳۹۲	۴۲۵	۴	۴۲۹	۳۰/۸۶	۲۶/۶۷	۳۰/۸۲
۱۳۶۵	معماری منظر	۱۳۲	۶۷	۱۹۹	۷۷	۳۷	۱۱۴	۵۸/۳۳	۵۵/۲۲	۵۷/۲۹
	جمع	۱۴۵۰۸	۸۰۷۷	۲۲۵۸۵	۵۱۹۳	۳۱۷۵	۸۳۶۸	۳۵/۷۹	۳۹/۳۱	۳۷/۰۵

مجموعه رشته‌های گروه دامپزشکی ـ جدول (۶–۱۷)

- در گروه دامپزشکی بیشترین درصد قبولی مربوط به رشته پیشگیری بیماری های دامی با ۱۰۰ درصد است.
- همچنین در این گروه کمترین درصد قبولی مربوط به رشته سم‌شناسی با ۱۰/۸۴ درصد است.
- درصد قبولی در این گروه ۲۵/۵۴ درصد است.
- از ۱۰ رشته گروه دامپزشکی ۷ رشته درصد قبولی بیشتر از درصد قبولی کل و ۳ رشته درصد قبولی کمتر از درصد قبولی کل را دارا می‌باشند.
- بیشترین تعداد شرکت‌کننده و پذیرفته شده زن و مرد در رشته بهداشت و کنترل کیفی مواد غذایی است.

جدول ۶-۱۷ تعداد شرکت‌کنندگان و پذیرفته‌شدگان و درصد قبولی در گروه دامپزشکی به تفکیک کدرشته امتحانی و جنس

کدرشته امتحانی	گروه امتحانی	شرکت کننده			پذیرفته شده			درصد قبولی		
		زن	مرد	جمع	زن	مرد	جمع	زن	مرد	جمع
۱۵۰۱	انگل شناسی	۵۵	۴۴	۹۹	۲۳	۲۲	۴۵	۴۱/۸۲	۵۰/۰۰	۴۵/۴۵
۱۵۰۲	فیزیولوژی دامپزشکی	۳۶	۳۴	۷۰	۱۱	۷	۱۸	۳۰/۵۶	۲۰/۵۹	۲۵/۷۱
۱۵۰۳	قارچ شناسی دامپزشکی	۵	۱۰	۱۵	۲	۲	۴	۴۰/۰۰	۲۰/۰۰	۲۶/۶۷
۱۵۰۴	بافت شناسی دامپزشکی	۱۴	۱۳	۲۷	۷	۷	۱۴	۵۰/۰۰	۵۳/۸۵	۵۱/۸۵
۱۵۰۵	باکتری شناسی دامپزشکی	۷۵	۴۵	۱۲۰	۴۳	۲۷	۷۰	۵۷/۳۳	۶۰/۰۰	۵۸/۳۳
۱۵۰۶	ایمنی شناسی دامپزشکی	۲۶	۲۶	۵۲	۱۰	۱۰	۲۰	۳۸/۴۶	۳۸/۴۶	۳۸/۴۶
۱۵۰۷	بهداشت وکنترل کیفی موادغذایی	۳۹۷	۲۴۰	۶۳۷	۶۵	۴۱	۱۰۶	۱۶/۳۷	۱۷/۰۸	۱۶/۶۴
۱۵۰۹	بیوشیمی بالینی	۱۳۷	۶۲	۱۹۹	۳۳	۱۲	۴۵	۲۴/۰۹	۱۹/۳۵	۲۲/۶۱
۱۵۱۰	سم شناسی	۵۸	۲۵	۸۳	۸	۱	۹	۱۳/۷۹	۴/۰۰	۱۰/۸۴
۱۵۱۱	پیشگیری بیماری های دامی	۲	۰	۲	۲	۰	۲	۱۰۰/۰۰	–	۱۰۰/۰۰
	جمع	۸۰۵	۴۹۹	۱۳۰۴	۲۰۴	۱۲۹	۳۳۳	۲۵/۳۴	۲۵/۸۵	۲۵/۵۴

تعداد و میانگین معدل شرکت‌کنندگان و پذیرفته‌شدگان نهایی و درصد قبولی آزمون کارشناسی‌ارشد سال ۱۴۰۳ به تفکیک دانشگاه فارغ‌التحصیلی و گروه امتحانی

در این بخش تعداد و میانگین معدل شرکت‌کنندگان و پذیرفته‌شدگان نهایی و درصد قبولی آزمون به تفکیک دانشگاه فارغ‌التحصیلی و گروه امتحانی ارائه شده است.

با توجه به جدول شماره ۱۸ درصد قبولی کل ۳۳/۱۳ درصد است.

جدول ۱۸- تعداد و میانگین معدل شرکت‌کنندگان و پذیرفته‌شدگان نهایی و درصد قبولی آزمون کارشناسی‌ارشد سال ۱۴۰۳ به تفکیک دانشگاه فارغ‌التحصیلی و گروه امتحانی

نام دانشگاه		علوم انسانی			علوم پایه			فنی مهندسی			کشاورزی			هنر			دامپزشکی			جمع		
		شرکت	پذیرفته	درصد	شرکت	پذیرفته	درصد	شرکت	پذیرفته	درصد	شرکت	پذیرفته	درصد	شرکت	پذیرفته	درصد	شرکت	پذیرفته	درصد	شرکت	پذیرفته	درصد
اموزشکده فنی نقشه برداری -سازمان جغرافیایی نیروهای مسلح	تعداد	۱۵	۵	۳۳/۳۳	۱	۱	۱۰۰/۰۰	۶۴	۱۶	۲۵/۰۰	۰	۰	–	۵	۳	۶۰/۰۰	۰	۰	–	۸۵	۲۵	۲۹/۴۱
	میانگین معدل	۱۵/۵۷	۱۵/۴۴	–	۱۵/۵۰	۱۵/۵۰	–	۱۶/۰۵	۱۶/۴۵	–	۰/۰۰	۰/۰۰	–	۱۶/۰۹	۱۶/۵۷	–	۰/۰۰	۰/۰۰	–	۱۵/۹۶	۱۶/۲۳	–
اموزشکده فنی نقشه برداری -سازمان نقشه برداری کشور	تعداد	۴	۰	۰/۰۰	۰	۰	–	۸	۶	۷۵/۰۰	۱	۰	۰/۰۰	۳	۱	۳۳/۳۳	۰	۰	–	۱۶	۷	۴۳/۷۵
	میانگین معدل	۱۶/۸۰	–	–	–	–	–	۱۷/۰۲	۱۶/۸۸	–	۱۶/۶۱	۰/۰۰	–	۱۶/۵۱	۱۵/۴۶	–	۰/۰۰	۰/۰۰	–	۱۶/۸۴	۱۶/۶۷	–
اموزشکده فنی وحرفه ای اهر -شهیدچمران	تعداد	۱	۰	۰/۰۰	۰	۰	–	۳	۱	۳۳/۳۳	۰	۰	–	۰	۰	–	۰	۰	–	۴	۱	۲۵/۰۰
	میانگین معدل	۱۶/۴۵	–	–	–	–	–	۱۶/۱۶	۱۷/۹۰	–	۰/۰۰	۰/۰۰	–	۰/۰۰	۰/۰۰	–	۰/۰۰	۰/۰۰	–	۱۶/۲۳	۱۷/۹۰	–
اموزشکده فنی وحرفه ای بروجن	تعداد	۱۳	۳	۲۳/۰۸	۰	۰	–	۱	۰	۰/۰۰	۰	۰	–	۰	۰	–	۰	۰	–	۱۴	۳	۲۱/۴۳
	میانگین معدل	۱۷/۲۳	۱۷/۵۴	–	–	–	–	۱۴/۷۷	–	–	۰/۰۰	۰/۰۰	–	۰/۰۰	۰/۰۰	–	۰/۰۰	۰/۰۰	–	۱۷/۰۵	۱۷/۵۴	–
اموزشکده فنی وحرفه ای بم	تعداد	۳	۰	۰/۰۰	۰	۰	–	۱۸	۳	۱۶/۶۷	۰	۱	۱۰۰/۰۰	۱	۱	۱۰۰/۰۰	۰	۰	–	۲۲	۴	۱۸/۱۸
	میانگین معدل	۱۵/۰۴	–	–	–	–	–	۱۵/۵۴	۱۶/۱۰	–	۰/۰۰	۰/۰۰	–	۱۶/۵۹	۱۶/۵۹	–	۰/۰۰	۰/۰۰	–	۱۵/۵۲	۱۶/۲۲	–
اموزشکده فنی وحرفه ای پسران اباده -امام خمینی /ره /	تعداد	۶	۰	۰/۰۰	۰	۰	–	۱۳	۵	۳۸/۴۶	۰	۰	–	۰	۰	–	۰	۰	–	۱۹	۵	۲۶/۳۲
	میانگین معدل	۱۵/۳۸	–	–	–	–	–	۱۵/۶۴	۱۴/۸۹	–	۰/۰۰	۰/۰۰	–	۰/۰۰	۰/۰۰	–	۰/۰۰	۰/۰۰	–	۱۵/۵۶	۱۴/۸۹	–
اموزشکده فنی وحرفه ای پسران ابرکوه -شریف	تعداد	۱	۰	۰/۰۰	۰	۰	–	۴	۱	۲۵/۰۰	۰	۰	–	۰	۰	–	۰	۰	–	۵	۱	۲۰/۰۰
	میانگین معدل	۱۴/۵۶	–	–	–	–	–	۱۵/۴۷	۱۷/۴۴	–	۰/۰۰	۰/۰۰	–	۰/۰۰	۰/۰۰	–	۰/۰۰	۰/۰۰	–	۱۵/۲۹	۱۷/۴۴	–
اموزشکده فنی وحرفه ای پسران اراک -امیرکبیر	تعداد	۴۶	۶	۱۳/۰۴	۰	۰	–	۹۶	۳۳	۳۴/۳۸	۱	۱	۱۰۰/۰۰	۴	۱	۲۵/۰۰	۰	۰	–	۱۴۷	۴۱	۲۷/۸۹
	میانگین معدل	۱۵/۶۳	۱۴/۹۵	–	–	–	–	۱۵/۴۹	۱۵/۶۳	–	۱۸/۰۱	۱۸/۰۱	–	۱۵/۷۲	۱۶/۱۸	–	۰/۰۰	۰/۰۰	–	۱۵/۵۶	۱۵/۶۰	–
اموزشکده فنی وحرفه ای پسران اردبیل -رازی	تعداد	۱۶	۴	۲۵/۰۰	۰	۰	–	۴۶	۲۲	۴۷/۸۳	۰	۰	–	۴۱	۵	۱۲/۲۰	۰	۰	–	۱۰۳	۳۱	۳۰/۱۰
	میانگین معدل	۱۵/۹۲	۱۶/۲۵	–	–	–	–	۱۵/۵۱	۱۵/۴۰	–	۰/۰۰	۰/۰۰	–	۱۶/۰۴	۱۶/۶۷	–	۰/۰۰	۰/۰۰	–	۱۵/۷۸	۱۵/۷۱	–
اموزشکده فنی وحرفه ای پسران اردکان -شهیدبهشتی	تعداد	۱۲	۲	۱۶/۶۷	۰	۰	–	۱۲	۳	۲۵/۰۰	۴	۳	۷۵/۰۰	۶	۰	۰/۰۰	۰	۰	–	۳۴	۸	۲۳/۵۳
	میانگین معدل	۱۵/۸۸	۱۵/۲۶	–	–	–	–	۱۴/۷۵	۱۲/۶۷	–	۱۴/۴۱	۱۴/۲۳	–	۱۵/۳۴	۰/۰۰	–	۰/۰۰	۰/۰۰	–	۱۵/۲۱	۱۴/۶۵	–
اموزشکده فنی وحرفه ای پسران ارزونیه	تعداد	۰	۰	–	۰	۰	–	۱	۱	۱۰۰/۰۰	۱	۱	۱۰۰/۰۰	۰	۰	–	۰	۰	–	۲	۲	۱۰۰/۰۰
	میانگین معدل	–	–	–	–	–	–	۱۸/۵۰	۱۸/۵۰	–	۱۶/۴۳	۱۶/۴۳	–	۰/۰۰	۰/۰۰	–	۰/۰۰	۰/۰۰	–	۱۷/۴۷	۱۷/۴۷	–
اموزشکده فنی وحرفه ای پسران استانه اشرفیه -امام صادق /ع /	تعداد	۰	۰	–	۰	۰	–	۱۹	۸	۴۲/۱۱	۱	۱	۱۰۰/۰۰	۰	۰	–	۰	۰	–	۲۰	۹	۴۵/۰۰
	میانگین معدل	–	–	–	–	–	–	۱۵/۷۱	۱۶/۲۱	–	۱۷/۶۵	۱۷/۶۵	–	۰/۰۰	۰/۰۰	–	۰/۰۰	۰/۰۰	–	۱۵/۸۰	۱۶/۳۷	–
اموزشکده فنی وحرفه ای پسران استهبان	تعداد	۰	۰	–	۰	۰	–	۴	۰	۰/۰۰	۰	۰	–	۰	۰	–	۰	۰	–	۴	۰	۰/۰۰
	میانگین معدل	–	–	–	–	–	–	۱۵/۸۷	–	–	۰/۰۰	۰/۰۰	–	۰/۰۰	۰/۰۰	–	۰/۰۰	۰/۰۰	–	۱۵/۸۷	۰/۰۰	–
اموزشکده فنی وحرفه ای پسران اسلام ابادغرب	تعداد	۱۰	۲	۲۰/۰۰	۰	۰	–	۷	۴	۵۷/۱۴	۰	۰	–	۰	۰	–	۰	۰	–	۱۷	۶	۳۵/۲۹
	میانگین معدل	۱۵/۲۹	۱۶/۶۴	–	–	–	–	۱۵/۴۷	۱۴/۹۴	–	۰/۰۰	۰/۰۰	–	۰/۰۰	۰/۰۰	–	۰/۰۰	۰/۰۰	–	۱۵/۳۶	۱۵/۵۱	–
اموزشکده فنی وحرفه ای پسران امل -علامه حسن زاده املی	تعداد	۵	۳	۶۰/۰۰	۰	۰	–	۲۲	۱۵	۶۸/۱۸	۰	۰	–	۱	۰	۰/۰۰	۰	۰	–	۲۸	۱۸	۶۴/۲۹
	میانگین معدل	۱۶/۲۶	۱۶/۰۴	–	–	–	–	۱۵/۳۲	۱۵/۳۸	–	۰/۰۰	۰/۰۰	–	۱۶/۵۰	۰/۰۰	–	۰/۰۰	۰/۰۰	–	۱۵/۵۳	۱۵/۴۹	–
اموزشکده فنی وحرفه ای پسران ایلام	تعداد	۷	۲	۲۸/۵۷	۰	۰	–	۲۶	۱۲	۴۶/۱۵	۱	۱	۱۰۰/۰۰	۱	۰	۰/۰۰	۰	۰	–	۳۵	۱۵	۴۲/۸۶
	میانگین معدل	۱۴/۷۲	۱۴/۸۱	–	–	–	–	۱۵/۱۴	۱۴/۶۴	–	۱۵/۸۷	۱۵/۸۷	–	۱۷/۱۸	۰/۰۰	–	۰/۰۰	۰/۰۰	–	۱۵/۱۳	۱۴/۷۵	–
اموزشکده فنی وحرفه ای پسران بابل	تعداد	۲۵	۶	۲۴/۰۰	۰	۰	–	۴۹	۲۱	۴۲/۸۶	۰	۰	–	۳	۰	۰/۰۰	۰	۰	–	۷۷	۲۷	۳۵/۰۶
	میانگین معدل	۱۵/۳۱	۱۵/۳۲	–	–	–	–	۱۵/۴۳	۱۵/۵۴	–	۰/۰۰	۰/۰۰	–	۱۴/۹۹	۰/۰۰	–	۰/۰۰	۰/۰۰	–	۱۵/۳۷	۱۵/۴۹	–
اموزشکده فنی وحرفه ای پسران بافق	تعداد	۰	۰	–	۰	۰	–	۱	۰	۰/۰۰	۰	۰	–	۰	۰	–	۰	۰	–	۱	۰	۰/۰۰
	میانگین معدل	–	–	–	–	–	–	۱۷/۸۴	–	–	۰/۰۰	۰/۰۰	–	۰/۰۰	۰/۰۰	–	۰/۰۰	۰/۰۰	–	۱۷/۸۴	۰/۰۰	–
اموزشکده فنی وحرفه ای پسران بجنورد-دارالفنون	تعداد	۱۰	۵	۵۰/۰۰	۱	۰	۰/۰۰	۳۶	۱۹	۵۲/۷۸	۱	۱	۱۰۰/۰۰	۱۰	۴	۴۰/۰۰	۰	۰	–	۵۸	۲۹	۵۰/۰۰
	میانگین معدل	۱۵/۱۲	۱۵/۰۴	–	۱۵/۰۸	–	–	۱۵/۳۰	۱۵/۲۵	۱۳/۶۰	۱۳/۶۰	۱۳/۶۰	–	۱۵/۲۴	۱۶/۳۶	–	۰/۰۰	۰/۰۰	–	۱۵/۲۳	۱۵/۳۱	–
اموزشکده فنی وحرفه ای پسران بروجرد	تعداد	۸	۲	۲۵/۰۰	۰	۰	–	۶	۳	۵۰/۰۰	۰	۰	–	۰	۰	–	۰	۰	–	۱۴	۵	۳۵/۷۱
	میانگین معدل	۱۶/۲۹	۱۶/۷۵	–	–	–	–	۱۵/۱۱	۱۵/۵۲	–	۰/۰۰	۰/۰۰	–	۰/۰۰	۰/۰۰	–	۰/۰۰	۰/۰۰	–	۱۵/۷۹	۱۶/۰۱	–
اموزشکده فنی وحرفه ای پسران بندرانزلی	تعداد	۱۵	۶	۴۰/۰۰	۰	۰	–	۱۹	۱۰	۵۲/۶۳	۰	۰	–	۰	۰	–	۰	۰	–	۳۴	۱۶	۴۷/۰۶
	میانگین معدل	۱۵/۸۵	۱۵/۳۹	–	–	–	–	۱۵/۷۲	۱۶/۰۶	–	۰/۰۰	۰/۰۰	–	۰/۰۰	۰/۰۰	–	۰/۰۰	۰/۰۰	–	۱۵/۷۸	۱۵/۸۱	–
اموزشکده فنی وحرفه ای پسران بندرعباس -شهیدکرانی	تعداد	۱۳	۰	۰/۰۰	۰	۰	–	۴۸	۲۰	۴۱/۶۷	۰	۰	–	۹	۳	۳۳/۳۳	۰	۰	–	۷۰	۲۳	۳۲/۸۶
	میانگین معدل	۱۵/۰۸	–	–	–	–	–	۱۵/۷۳	۱۵/۷۸	–	۰/۰۰	۰/۰۰	–	۱۵/۸۳	۱۵/۹۲	–	۰/۰۰	۰/۰۰	–	۱۵/۶۲	۱۵/۸۰	–
اموزشکده فنی وحرفه ای پسران بوشهر	تعداد	۱۴	۵	۳۵/۷۱	۳	۲	۶۶/۶۷	۴۲	۱۴	۳۳/۳۳	۰	۰	–	۱	۱	۱۰۰/۰۰	۰	۰	–	۶۰	۲۲	۳۶/۶۷
	میانگین معدل	۱۵/۷۳	۱۵/۴۶	–	۱۷/۴۲	۱۷/۵۱	–	۱۶/۱۴	۱۶/۵۰	–	۰/۰۰	۰/۰۰	–	۱۵/۷۸	۱۵/۷۸	–	۰/۰۰	۰/۰۰	–	۱۶/۱۰	۱۶/۳۲	–

جدول ۱۸- تعداد و میانگین معدل شرکت‌کنندگان و پذیرفته‌شدگان نهایی و درصد قبولی آزمون کارشناسی‌ارشد سال ۱۴۰۳ به تفکیک دانشگاه فارغ‌التحصیلی و گروه امتحانی

نام دانشگاه		علوم انسانی			علوم پایه			فنی مهندسی			کشاورزی			هنر			دامپزشکی			جمع		
		شرکت	پذیرفته	درصد	شرکت	پذیرفته	درصد	شرکت	پذیرفته	درصد	شرکت	پذیرفته	درصد	شرکت	پذیرفته	درصد	شرکت	پذیرفته	درصد	شرکت	پذیرفته	درصد
اموزشکده فنی وحرفه ای پسران بهشهر	تعداد	۱	۱	۱۰۰/۰۰	۰	۰	–	۱۴	۸	۵۷/۱۴	۰	۰	–	۰	۰	–	۰	۰	–	۱۵	۹	۶۰/۰۰
	میانگین معدل	۱۴/۵۸	۱۴/۵۸	–	–	–	–	۱۵/۳۴	۱۵/۵۶	–	۰/۰۰	۰/۰۰	–	۰/۰۰	۰/۰۰	–	۰/۰۰	۰/۰۰	–	۱۵/۲۹	۱۵/۴۵	–
اموزشکده فنی وحرفه ای پسران بیرجند-ابن حسام	تعداد	۱۵	۰	۰/۰۰	۰	۰	–	۲۷	۱۲	۴۴/۴۴	۰	۰	–	۱	۰	۰/۰۰	۰	۰	–	۴۳	۱۲	۲۷/۹۱
	میانگین معدل	۱۵/۴۷	–	–	–	–	–	۱۵/۱۴	۱۵/۲۸	–	۰/۰۰	۰/۰۰	–	۱۵/۳۶	۰/۰۰	–	۰/۰۰	۰/۰۰	–	۱۵/۲۶	۱۵/۲۸	–
اموزشکده فنی وحرفه ای پسران تربت حیدریه	تعداد	۳	۰	۰/۰۰	۰	۰	–	۰	۰	–	۰	۰	–	۰	۰	–	۰	۰	–	۳	۰	۰/۰۰
	میانگین معدل	۱۴/۹۲	–	–	–	–	–	–	–	–	۰/۰۰	۰/۰۰	–	۰/۰۰	۰/۰۰	–	۰/۰۰	۰/۰۰	–	۱۴/۹۲	۰/۰۰	–
اموزشکده فنی وحرفه ای پسران تفت	تعداد	۳	۱	۳۳/۳۳	۰	۰	–	۱۵	۴	۲۶/۶۷	۰	۰	–	۰	۰	–	۰	۰	–	۱۸	۵	۲۷/۷۸
	میانگین معدل	۱۴/۹۶	۱۴/۸۷	–	–	–	–	۱۵/۰۲	۱۵/۳۷	–	۰/۰۰	۰/۰۰	–	۰/۰۰	۰/۰۰	–	۰/۰۰	۰/۰۰	–	۱۵/۰۱	۱۵/۲۷	–
اموزشکده فنی وحرفه ای پسران جیرفت	تعداد	۰	۰	–	۰	۰	–	۱	۰	۰/۰۰	۰	۰	–	۰	۰	–	۰	۰	–	۱	۰	۰/۰۰
	میانگین معدل	–	–	–	–	–	–	۱۳/۷۹	–	–	۰/۰۰	۰/۰۰	–	۰/۰۰	۰/۰۰	–	۰/۰۰	۰/۰۰	–	۱۳/۷۹	۰/۰۰	–
اموزشکده فنی وحرفه ای پسران خرم اباد	تعداد	۱۸	۴	۲۲/۲۲	۰	۰	–	۴۸	۲۰	۴۱/۶۷	۰	۰	–	۶	۱	۱۶/۶۷	۰	۰	–	۷۲	۲۵	۳۴/۷۲
	میانگین معدل	۱۵/۳۵	۱۴/۶۲	–	–	–	–	۱۵/۲۱	۱۵/۴۲	–	۰/۰۰	۰/۰۰	–	۱۴/۸۲	۱۵/۱۸	–	۰/۰۰	۰/۰۰	–	۱۵/۱۸	۱۵/۲۸	–
اموزشکده فنی وحرفه ای پسران خلخال	تعداد	۰	۰	–	۰	۰	–	۲	۰	۰/۰۰	۰	۰	–	۱	۰	۰/۰۰	۰	۰	–	۳	۰	۰/۰۰
	میانگین معدل	–	–	–	–	–	–	۱۵/۷۰	–	–	۰/۰۰	۰/۰۰	–	۱۶/۴۰	۰/۰۰	–	۰/۰۰	۰/۰۰	–	۱۵/۹۳	۰/۰۰	–
اموزشکده فنی وحرفه ای پسران خمین	تعداد	۱	۱	۱۰۰/۰۰	۰	۰	–	۱	۰	۰/۰۰	۰	۰	–	۰	۰	–	۰	۰	–	۲	۱	۵۰/۰۰
	میانگین معدل	۱۵/۰۱	۱۵/۰۱	–	–	–	–	۱۴/۷۳	–	–	۰/۰۰	۰/۰۰	–	۰/۰۰	۰/۰۰	–	۰/۰۰	۰/۰۰	–	۱۴/۸۷	۱۵/۰۱	–
اموزشکده فنی وحرفه ای پسران داراب	تعداد	۳	۱	۳۳/۳۳	۰	۰	–	۳	۲	۶۶/۶۷	۰	۰	–	۰	۰	–	۰	۰	–	۶	۳	۵۰/۰۰
	میانگین معدل	۱۶/۴۰	۱۵/۷۵	–	–	–	–	۱۵/۲۱	۱۵/۵۰	–	۰/۰۰	۰/۰۰	–	۰/۰۰	۰/۰۰	–	۰/۰۰	۰/۰۰	–	۱۵/۸۰	۱۵/۵۸	–
اموزشکده فنی وحرفه ای پسران دزفول	تعداد	۸	۱	۱۲/۵۰	۰	۰	–	۳۰	۸	۲۶/۶۷	۰	۰	–	۰	۰	–	۰	۰	–	۳۸	۹	۲۳/۶۸
	میانگین معدل	۱۵/۸۲	۱۶/۰۱	–	–	–	–	۱۵/۴۲	۱۵/۹۰	–	۰/۰۰	۰/۰۰	–	۰/۰۰	۰/۰۰	–	۰/۰۰	۰/۰۰	–	۱۵/۵۰	۱۵/۹۱	–
اموزشکده فنی وحرفه ای پسران دورود	تعداد	۰	۰	–	۱	۰	۰/۰۰	۳	۰	۰/۰۰	۰	۰	–	۰	۰	–	۰	۰	–	۴	۰	۰/۰۰
	میانگین معدل	–	–	–	۱۳/۱۷	–	–	۱۴/۸۹	–	–	۰/۰۰	۰/۰۰	–	۰/۰۰	۰/۰۰	–	۰/۰۰	۰/۰۰	–	۱۴/۴۶	۰/۰۰	–
اموزشکده فنی وحرفه ای پسران رامسر-ملاصدرا	تعداد	۹	۴	۴۴/۴۴	۰	۰	–	۲۷	۱۳	۴۸/۱۵	۰	۰	–	۲	۰	۰/۰۰	۰	۰	–	۳۸	۱۷	۴۴/۷۴
	میانگین معدل	۱۶/۲۹	۱۶/۲۸	–	–	–	–	۱۵/۱۹	۱۵/۴۶	–	۰/۰۰	۰/۰۰	–	۱۶/۳۸	۰/۰۰	–	۰/۰۰	۰/۰۰	–	۱۵/۵۱	۱۵/۶۵	–
اموزشکده فنی وحرفه ای پسران رستم ابادرودبار	تعداد	۲	۰	۰/۰۰	۰	۰	–	۱۲	۸	۶۶/۶۷	۰	۰	–	۰	۰	–	۰	۰	–	۱۴	۸	۵۷/۱۴
	میانگین معدل	۱۵/۹۱	–	–	–	–	–	۱۵/۹۹	۱۶/۱۸	–	۰/۰۰	۰/۰۰	–	۰/۰۰	۰/۰۰	–	۰/۰۰	۰/۰۰	–	۱۵/۹۸	۱۶/۱۸	–
اموزشکده فنی وحرفه ای پسران رشت	تعداد	۳۱	۸	۲۵/۸۱	۲	۲	۱۰۰/۰۰	۹۳	۳۹	۴۱/۹۴	۱	۱	۱۰۰/۰۰	۱	۰	۰/۰۰	۰	۰	–	۱۲۸	۵۰	۳۹/۰۶
	میانگین معدل	۱۵/۶۵	۱۴/۸۶	–	۱۵/۰۲	۱۵/۰۲	–	۱۵/۴۴	۱۵/۵۴	–	۱۵/۲۷	۱۵/۲۷	–	۱۷/۶۷	۰/۰۰	–	۰/۰۰	۰/۰۰	–	۱۵/۵۰	۱۵/۴۰	–
اموزشکده فنی وحرفه ای پسران زرند	تعداد	۲	۰	۰/۰۰	۰	۰	–	۳	۰	۰/۰۰	۰	۰	–	۰	۰	–	۰	۰	–	۵	۰	۰/۰۰
	میانگین معدل	۱۵/۲۳	–	–	–	–	–	۱۴/۴۷	–	–	۰/۰۰	۰/۰۰	–	۰/۰۰	۰/۰۰	–	۰/۰۰	۰/۰۰	–	۱۴/۷۷	۰/۰۰	–
اموزشکده فنی وحرفه ای پسران زنجان	تعداد	۱۸	۱	۵/۵۶	۰	۰	–	۲۷	۱۲	۴۴/۴۴	۰	۰	–	۰	۰	–	۰	۰	–	۴۵	۱۳	۲۸/۸۹
	میانگین معدل	۱۶/۶۷	۱۶/۸۶	–	–	–	–	۱۵/۳۸	۱۵/۴۲	–	۰/۰۰	۰/۰۰	–	۰/۰۰	۰/۰۰	–	۰/۰۰	۰/۰۰	–	۱۵/۹۰	۱۵/۵۳	–
اموزشکده فنی وحرفه ای پسران ساوه	تعداد	۱	۱	۱۰۰/۰۰	۰	۰	–	۱۹	۵	۲۶/۳۲	۰	۰	–	۰	۰	–	۰	۰	–	۲۰	۶	۳۰/۰۰
	میانگین معدل	۱۳/۲۶	۱۳/۲۶	–	–	–	–	۱۵/۲۹	۱۶/۰۷	–	۰/۰۰	۰/۰۰	–	۰/۰۰	۰/۰۰	–	۰/۰۰	۰/۰۰	–	۱۵/۱۹	۱۵/۶۰	–
اموزشکده فنی وحرفه ای پسران سبزوار	تعداد	۴	۰	۰/۰۰	۰	۰	–	۳۳	۱۵	۴۵/۴۵	۰	۰	–	۱	۱	۱۰۰/۰۰	۰	۰	–	۳۸	۱۶	۴۲/۱۱
	میانگین معدل	۱۴/۷۷	–	–	–	–	–	۱۴/۹۶	۱۴/۶۷	–	۰/۰۰	۰/۰۰	–	۱۵/۷۵	۱۵/۷۵	–	۰/۰۰	۰/۰۰	–	۱۴/۹۶	۱۴/۷۳	–
اموزشکده فنی وحرفه ای پسران سمنان	تعداد	۲۲	۴	۱۸/۱۸	۱	۰	۰/۰۰	۵۱	۱۹	۳۷/۲۵	۰	۰	–	۲	۱	۵۰/۰۰	۰	۰	–	۷۶	۲۴	۳۱/۵۸
	میانگین معدل	۱۵/۷۴	۱۵/۸۰	–	۱۵/۴۱	–	–	۱۵/۳۹	۱۵/۵۲	–	۰/۰۰	۰/۰۰	–	۱۵/۹۴	۱۶/۷۳	–	۰/۰۰	۰/۰۰	–	۱۵/۵۱	۱۵/۶۲	–
اموزشکده فنی وحرفه ای پسران سیرجان	تعداد	۱	۰	۰/۰۰	۰	۰	–	۱۷	۵	۲۹/۴۱	۰	۰	–	۰	۰	–	۰	۰	–	۱۸	۵	۲۷/۷۸
	میانگین معدل	۱۷/۱۵	–	–	–	–	–	۱۶/۲۳	۱۶/۹۱	–	۰/۰۰	۰/۰۰	–	۰/۰۰	۰/۰۰	–	۰/۰۰	۰/۰۰	–	۱۶/۲۸	۱۶/۹۱	–
اموزشکده فنی وحرفه ای پسران شماره دواروميه -شهیدبهشتی	تعداد	۵	۱	۲۰/۰۰	۱	۰	۰/۰۰	۴۰	۱۲	۳۰/۰۰	۴	۲	۵۰/۰۰	۲	۰	۰/۰۰	۰	۰	–	۵۲	۱۵	۲۸/۸۵
	میانگین معدل	۱۵/۱۸	۱۳/۸۳	–	۱۶/۶۸	–	–	۱۶/۱۵	۱۶/۰۲	–	۱۳/۶۶	۱۳/۹۵	–	۱۷/۳۸	۰/۰۰	–	۰/۰۰	۰/۰۰	–	۱۵/۹۵	۱۵/۵۶	–
اموزشکده فنی وحرفه ای پسران شماره دواصفهان -سروش	تعداد	۱	۰	۰/۰۰	۴	۳	۷۵/۰۰	۱۳	۵	۳۸/۴۶	۲	۵	۴۰/۰۰	۳	۱	۳۳/۳۳	۰	۰	–	۲۶	۱۱	۴۲/۳۱
	میانگین معدل	۱۵/۴۰	–	–	۱۵/۱۲	۱۵/۳۲	–	۱۵/۳۱	۱۵/۲۸	–	۱۸/۳۴	۱۶/۳۷	–	۱۷/۱۸	۱۶/۷۶	–	۰/۰۰	۰/۰۰	–	۱۵/۷۰	۱۵/۹۸	–
اموزشکده فنی وحرفه ای پسران شماره دوتبریز	تعداد	۲۰	۹	۴۵/۰۰	۰	۰	–	۲۴	۱۶	۶۶/۶۷	۰	۰	–	۰	۰	–	۰	۰	–	۴۴	۲۵	۵۶/۸۲
	میانگین معدل	۱۶/۱۷	۱۶/۵۶	–	–	–	–	۱۵/۷۲	۱۵/۸۵	–	۰/۰۰	۰/۰۰	–	۰/۰۰	۰/۰۰	–	۰/۰۰	۰/۰۰	–	۱۵/۹۲	۱۶/۱۱	–

جدول ۱۸- تعداد و میانگین معدل شرکت‌کنندگان و پذیرفته‌شدگان نهایی و درصد قبولی آزمون کارشناسی‌ارشد سال ۱۴۰۳ به تفکیک دانشگاه فارغ‌التحصیلی و گروه امتحانی

نام دانشگاه		علوم انسانی			علوم پایه			فنی مهندسی			کشاورزی			هنر			دامپزشکی			جمع		
		شرکت	پذیرفته	درصد	شرکت	پذیرفته	درصد	شرکت	پذیرفته	درصد	شرکت	پذیرفته	درصد	شرکت	پذیرفته	درصد	شرکت	پذیرفته	درصد	شرکت	پذیرفته	درصد
اموزشکده فنی وحرفه ای پسران شماره دوتهران -شهیدشمسی پور	تعداد	۲۰۱	۷۰	۳۴/۸۳	۵	۳	۶۰/۰۰	۳۰۴	۹۳	۳۰/۵۹	۰	۰	–	۳	۱	۳۳/۳۳	۰	۰	–	۵۱۳	۱۶۷	۳۲/۵۵
	میانگین معدل	۱۶/۱۸	۱۶/۳۴	–	۱۶/۴۹	۱۵/۶۸	–	۱۶/۲۵	۱۶/۱۳	–	۰/۰۰	۰/۰۰	–	۱۵/۶۳	۱۷/۵۲	–	۰/۰۰	۰/۰۰	–	۱۶/۲۲	۱۶/۲۲	–
اموزشکده فنی وحرفه ای پسران شماره دوزاهدان	تعداد	۱۵	۱	۶/۶۷	۰	۰	–	۳	۱	۳۳/۳۳	۰	۰	–	۰	۰	–	۰	۰	–	۱۸	۲	۱۱/۱۱
	میانگین معدل	۱۶/۰۰	۱۴/۴۸	–	–	–	–	۱۴/۲۶	۱۴/۹۱	–	۰/۰۰	۰/۰۰	–	۰/۰۰	۰/۰۰	–	۰/۰۰	۰/۰۰	–	۱۵/۷۱	۱۴/۷۰	–
اموزشکده فنی وحرفه ای پسران شماره دوساری	تعداد	۳	۱	۳۳/۳۳	۰	۰	–	۱۰	۴	۴۰/۰۰	۰	۰	–	۱	۰	۰/۰۰	۰	۰	–	۱۴	۵	۳۵/۷۱
	میانگین معدل	۱۶/۰۰	۱۷/۸۷	–	–	–	–	۱۵/۲۳	۱۵/۰۸	–	۰/۰۰	۰/۰۰	–	۱۶/۴۵	۰/۰۰	–	۰/۰۰	۰/۰۰	–	۱۵/۴۸	۱۵/۶۴	–
اموزشکده فنی وحرفه ای پسران شماره دوشیراز-شهیدرجایی	تعداد	۲	۰	۰/۰۰	۲	۱	۵۰/۰۰	۴۲	۲۴	۵۷/۱۴	۰	۰	–	۰	۰	–	۰	۰	–	۴۶	۲۵	۵۴/۳۵
	میانگین معدل	۱۵/۲۴	–	–	۱۴/۵۴	۱۳/۹۴	–	۱۵/۹۸	۱۶/۰۳	–	۰/۰۰	۰/۰۰	–	۰/۰۰	۰/۰۰	–	۰/۰۰	۰/۰۰	–	۱۵/۸۸	۱۵/۹۴	–
اموزشکده فنی وحرفه ای پسران شماره دوکرمان -شهیدداديين	تعداد	۴	۲	۵۰/۰۰	۴	۲	۵۰/۰۰	۳۳	۱۶	۴۸/۴۸	۰	۰	–	۰	۰	–	۰	۰	–	۴۱	۲۰	۴۸/۷۸
	میانگین معدل	۱۴/۳۹	۱۳/۴۶	–	۱۴/۷۹	۱۴/۹۲	–	۱۵/۱۴	۱۵/۴۵	–	۰/۰۰	۰/۰۰	–	۰/۰۰	۰/۰۰	–	۰/۰۰	۰/۰۰	–	۱۵/۰۳	۱۵/۲۰	–
اموزشکده فنی وحرفه ای پسران شماره دوکرمانشاه	تعداد	۷	۳	۴۲/۸۶	۱	۰	۰/۰۰	۶۸	۲۵	۳۶/۷۶	۰	۰	–	۱۵	۱	۶/۶۷	۰	۰	–	۹۱	۲۹	۳۱/۸۷
	میانگین معدل	۱۴/۶۹	۱۴/۹۸	–	۱۷/۳۳	–	–	۱۵/۵۰	۱۵/۴۹	–	۰/۰۰	۰/۰۰	–	۱۵/۱۸	۱۵/۹۸	–	۰/۰۰	۰/۰۰	–	۱۵/۴۰	۱۵/۴۵	–
اموزشکده فنی وحرفه ای پسران شماره دومشهد-ثامن الحجج /ع /	تعداد	۳۵	۱۶	۴۵/۷۱	۱	۰	۰/۰۰	۳۶	۲۳	۶۳/۸۹	۵	۴	۸۰/۰۰	۶	۳	۵۰/۰۰	۰	۰	–	۸۳	۴۶	۵۵/۴۲
	میانگین معدل	۱۵/۷۷	۱۵/۳۸	–	۱۴/۷۸	–	–	۱۵/۲۵	۱۵/۴۲	–	۱۵/۶۳	۱۵/۶۷	–	۱۶/۶۶	۱۷/۷۴	–	۰/۰۰	۰/۰۰	–	۱۵/۵۹	۱۵/۵۸	–
اموزشکده فنی وحرفه ای پسران شماره دوهمدان -شهیدجباریان	تعداد	۶	۰	۰/۰۰	۰	۰	–	۴۱	۱۶	۳۹/۰۲	۱	۱	۱۰۰/۰۰	۰	۰	–	۰	۰	–	۴۸	۱۷	۳۵/۴۲
	میانگین معدل	۱۶/۳۵	–	–	–	–	–	۱۵/۸۰	۱۵/۹۱	–	۱۵/۶۰	۱۵/۶۰	–	۰/۰۰	۰/۰۰	–	۰/۰۰	۰/۰۰	–	۱۵/۸۶	۱۵/۹۰	–
اموزشکده فنی وحرفه ای پسران شماره دوهمدان -شهیددیباج	تعداد	۰	۰	–	۰	۰	–	۴	۱	۲۵/۰۰	۰	۰	–	۰	۰	–	۰	۰	–	۴	۱	۲۵/۰۰
	میانگین معدل	–	–	–	–	–	–	۱۵/۷۳	۱۵/۸۷	–	۰/۰۰	۰/۰۰	–	۰/۰۰	۰/۰۰	–	۰/۰۰	۰/۰۰	–	۱۵/۷۳	۱۵/۸۷	–
اموزشکده فنی وحرفه ای پسران شماره دویزد-امام علی /ع /	تعداد	۹	۳	۳۳/۳۳	۰	۰	–	۴۴	۲۱	۴۷/۷۳	۰	۰	–	۲	۰	۰/۰۰	۰	۰	–	۵۵	۲۴	۴۳/۶۴
	میانگین معدل	۱۵/۴۶	۱۶/۰۶	–	–	–	–	۱۵/۴۷	۱۵/۳۱	–	۰/۰۰	۰/۰۰	–	۱۵/۵۵	۰/۰۰	–	۰/۰۰	۰/۰۰	–	۱۵/۴۸	۱۵/۴۰	–
اموزشکده فنی وحرفه ای پسران شماره یک اهواز-شهیدچمران	تعداد	۳۵	۶	۱۷/۱۴	۲	۱	۵۰/۰۰	۱۰۰	۲۹	۲۹/۰۰	۱	۰	۰/۰۰	۱	۰	۰/۰۰	۰	۰	–	۱۳۹	۳۶	۲۵/۹۰
	میانگین معدل	۱۶/۲۰	۱۵/۹۳	–	۱۶/۱۳	۱۴/۸۲	–	۱۵/۹۱	۱۶/۰۳	–	۱۴/۳۳	۰/۰۰	–	۱۴/۰۰	۰/۰۰	–	۰/۰۰	۰/۰۰	–	۱۵/۹۶	۱۵/۹۸	–
اموزشکده فنی وحرفه ای پسران شماره یک زاهدان -شهیدباهنر	تعداد	۱۲	۳	۲۵/۰۰	۰	۰	–	۳۵	۱۳	۳۷/۱۴	۰	۰	–	۱	۰	۰/۰۰	۰	۰	–	۴۸	۱۶	۳۳/۳۳
	میانگین معدل	۱۴/۳۰	۱۴/۲۴	–	–	–	–	۱۴/۷۳	۱۵/۱۱	–	۰/۰۰	۰/۰۰	–	۱۴/۶۶	۰/۰۰	–	۰/۰۰	۰/۰۰	–	۱۴/۶۲	۱۴/۹۵	–
اموزشکده فنی وحرفه ای پسران شماره یک کرمانشاه	تعداد	۳۶	۶	۱۶/۶۷	۲	۰	۰/۰۰	۹۴	۳۷	۳۹/۳۶	۰	۰	–	۱	۰	۰/۰۰	۰	۰	–	۱۳۳	۴۳	۳۲/۳۳
	میانگین معدل	۱۵/۳۸	۱۵/۲۴	–	۱۳/۹۶	–	–	۱۵/۲۳	۱۵/۳۶	–	۰/۰۰	۰/۰۰	–	۱۵/۹۴	۰/۰۰	–	۰/۰۰	۰/۰۰	–	۱۵/۲۶	۱۵/۳۴	–
اموزشکده فنی وحرفه ای پسران شماره یک همدان -شهیدمفتح	تعداد	۲۱	۳	۱۴/۲۹	۱	۰	۰/۰۰	۲۸	۱۲	۴۲/۸۶	۰	۰	–	۳۶	۱۰	۲۷/۷۸	۰	۰	–	۸۶	۲۵	۲۹/۰۷
	میانگین معدل	۱۵/۰۰	۱۵/۲۹	–	۱۴/۹۴	–	–	۱۴/۹۳	۱۵/۲۱	–	۰/۰۰	۰/۰۰	–	۱۵/۶۷	۱۵/۶۱	–	۰/۰۰	۰/۰۰	–	۱۵/۲۶	۱۵/۳۸	–
اموزشکده فنی وحرفه ای پسران شهربابک	تعداد	۰	۰	–	۰	۰	–	۱	۱	۱۰۰/۰۰	۰	۰	–	۰	۰	–	۰	۰	–	۱	۱	۱۰۰/۰۰
	میانگین معدل	–	–	–	–	–	–	۱۶/۱۹	۱۶/۱۹	–	۰/۰۰	۰/۰۰	–	۰/۰۰	۰/۰۰	–	۰/۰۰	۰/۰۰	–	۱۶/۱۹	۱۶/۱۹	–
اموزشکده فنی وحرفه ای پسران شهرضا	تعداد	۴	۲	۵۰/۰۰	۰	۰	–	۸	۴	۵۰/۰۰	۰	۰	–	۰	۰	–	۰	۰	–	۱۲	۶	۵۰/۰۰
	میانگین معدل	۱۵/۹۵	۱۵/۶۹	–	–	–	–	۱۵/۳۰	۱۵/۲۷	–	۰/۰۰	۰/۰۰	–	۰/۰۰	۰/۰۰	–	۰/۰۰	۰/۰۰	–	۱۵/۵۲	۱۵/۴۱	–
اموزشکده فنی وحرفه ای پسران شهرکرد	تعداد	۱۷	۱	۵/۸۸	۰	۰	–	۴۲	۱۸	۴۲/۸۶	۲	۱	۵۰/۰۰	۳	۰	۰/۰۰	۰	۰	–	۶۴	۲۰	۳۱/۲۵
	میانگین معدل	۱۵/۵۶	۱۵/۶۷	–	–	–	–	۱۵/۱۵	۱۵/۲۴	–	۱۵/۶۳	۱۶/۰۵	–	۱۵/۴۷	۰/۰۰	–	۰/۰۰	۰/۰۰	–	۱۵/۲۹	۱۵/۳۰	–
اموزشکده فنی وحرفه ای پسران شیروان	تعداد	۵	۲	۴۰/۰۰	۰	۰	–	۷	۳	۴۲/۸۶	۰	۰	–	۰	۰	–	۰	۰	–	۱۲	۵	۴۱/۶۷
	میانگین معدل	۱۶/۸۶	۱۸/۲۵	–	–	–	–	۱۴/۴۸	۱۵/۰۰	–	۰/۰۰	۰/۰۰	–	۰/۰۰	۰/۰۰	–	۰/۰۰	۰/۰۰	–	۱۵/۴۸	۱۶/۳۰	–
اموزشکده فنی وحرفه ای پسران صفادشت -امام علی /ع /	تعداد	۲۳	۸	۳۴/۷۸	۱	۱	۱۰۰/۰۰	۱	۰	۰/۰۰	۱	۱	۱۰۰/۰۰	۰	۰	–	۰	۰	–	۲۶	۱۰	۳۸/۴۶
	میانگین معدل	۱۶/۵۱	۱۶/۴۵	–	۱۵/۰۳	۱۵/۰۳	–	۱۴/۰۰	–	–	۱۴/۰۰	۱۴/۰۰	–	۰/۰۰	۰/۰۰	–	۰/۰۰	۰/۰۰	–	۱۶/۲۶	۱۶/۰۶	–
اموزشکده فنی وحرفه ای پسران علی ابادکتول	تعداد	۱۴	۷	۵۰/۰۰	۰	۰	–	۵	۳	۶۰/۰۰	۰	۰	–	۸	۳	۳۷/۵۰	۰	۰	–	۲۷	۱۳	۴۸/۱۵
	میانگین معدل	۱۵/۹۷	۱۵/۷۳	–	–	–	–	۱۷/۲۶	۱۷/۰۹	–	۰/۰۰	۰/۰۰	–	۱۵/۴۴	۱۴/۷۲	–	۰/۰۰	۰/۰۰	–	۱۶/۰۵	۱۵/۸۱	–
اموزشکده فنی وحرفه ای پسران فسا	تعداد	۰	۰	–	۰	۰	–	۱	۰	۰/۰۰	۰	۰	–	۰	۰	–	۰	۰	–	۱	۰	۰/۰۰
	میانگین معدل	–	–	–	–	–	–	۱۳/۷۴	–	–	۰/۰۰	۰/۰۰	–	۰/۰۰	۰/۰۰	–	۰/۰۰	۰/۰۰	–	۱۳/۷۴	۰/۰۰	–
اموزشکده فنی وحرفه ای پسران قزوین	تعداد	۲	۰	۰/۰۰	۰	۰	–	۶۱	۱۰	۱۶/۳۹	۱	۱	۱۰۰/۰۰	۰	۰	–	۰	۰	–	۶۴	۱۱	۱۷/۱۹
	میانگین معدل	۱۶/۴۲	–	–	–	–	–	۱۵/۸۸	۱۵/۵۱	–	۱۶/۳۶	۱۶/۳۶	–	۰/۰۰	۰/۰۰	–	۰/۰۰	۰/۰۰	–	۱۵/۹۱	۱۵/۵۹	–
اموزشکده فنی وحرفه ای پسران قم	تعداد	۱۹	۸	۴۲/۱۱	۰	۰	–	۶۱	۱۸	۲۹/۵۱	۰	۰	–	۱۰	۶	۶۰/۰۰	۰	۰	–	۹۰	۳۲	۳۵/۵۶
	میانگین معدل	۱۵/۷۱	۱۵/۹۹	–	–	–	–	۱۵/۸۸	۱۵/۹۷	–	۰/۰۰	۰/۰۰	–	۱۶/۰۰	۱۵/۸۷	–	۰/۰۰	۰/۰۰	–	۱۵/۸۶	۱۵/۹۶	–

جدول ۱۸- تعداد و میانگین معدل شرکت‌کنندگان و پذیرفته‌شدگان نهایی و درصد قبولی آزمون کارشناسی‌ارشد سال ۱۴۰۳ به تفکیک دانشگاه فارغ‌التحصیلی و گروه امتحانی

نام دانشگاه		علوم انسانی			علوم پایه			فنی مهندسی			کشاورزی			هنر			دامپزشکی			جمع		
		شرکت	پذیرفته	درصد	شرکت	پذیرفته	درصد	شرکت	پذیرفته	درصد	شرکت	پذیرفته	درصد	شرکت	پذیرفته	درصد	شرکت	پذیرفته	درصد	شرکت	پذیرفته	درصد
اموزشکده فنی وحرفه ای پسران قوچان	تعداد	۵	۰	۰/۰۰	۰	۰	–	۱	۰	۰/۰۰	۰	۰	–	۵	۲	۴۰/۰۰	۰	۰	–	۱۱	۲	۱۸/۱۸
	میانگین معدل	۱۶/۰۷	–	–	–	–	–	۱۵/۹۳	–	–	۰/۰۰	۰/۰۰	–	۱۵/۲۳	۱۵/۰۱	–	۰/۰۰	۰/۰۰	–	۱۵/۶۷	۱۵/۰۱	–
اموزشکده فنی وحرفه ای پسران کرج -شهیدبهشتی	تعداد	۳۲	۱۱	۳۴/۳۸	۲	۰	۰/۰۰	۷۲	۲۷	۳۷/۵۰	۰	۰	–	۲۶	۸	۳۰/۷۷	۰	۰	–	۱۳۲	۴۶	۳۴/۸۵
	میانگین معدل	۱۶/۱۴	۱۶/۴۰	–	۱۵/۵۵	–	–	۱۵/۷۱	۱۵/۷۰	–	۰/۰۰	۰/۰۰	–	۱۶/۶۲	۱۶/۲۲	–	۰/۰۰	۰/۰۰	–	۱۵/۹۹	۱۵/۹۶	–
اموزشکده فنی وحرفه ای پسران گرگان	تعداد	۱۰	۵	۵۰/۰۰	۰	۰	–	۳۷	۱۵	۴۰/۵۴	۰	۰	–	۰	۰	–	۰	۰	–	۴۷	۲۰	۴۲/۵۵
	میانگین معدل	۱۵/۷۷	۱۶/۴۳	–	–	–	–	۱۵/۹۹	۱۵/۶۸	–	۰/۰۰	۰/۰۰	–	۰/۰۰	۰/۰۰	–	۰/۰۰	۰/۰۰	–	۱۵/۹۴	۱۵/۸۷	–
اموزشکده فنی وحرفه ای پسران گلپایگان	تعداد	۲	۰	۰/۰۰	۱	۰	۰/۰۰	۱۵	۹	۶۰/۰۰	۰	۰	–	۰	۰	–	۰	۰	–	۱۸	۹	۵۰/۰۰
	میانگین معدل	۱۴/۹۴	–	–	۱۵/۸۷	–	–	۱۵/۴۷	۱۵/۳۸	–	۰/۰۰	۰/۰۰	–	۰/۰۰	۰/۰۰	–	۰/۰۰	۰/۰۰	–	۱۵/۴۳	۱۵/۳۸	–
اموزشکده فنی وحرفه ای پسران لاهیجان	تعداد	۱۵	۱۰	۶۶/۶۷	۱	۰	۰/۰۰	۲	۱	۵۰/۰۰	۰	۰	–	۲۰	۶	۳۰/۰۰	۰	۰	–	۳۸	۱۷	۴۴/۷۴
	میانگین معدل	۱۶/۵۲	۱۷/۱۱	–	۱۴/۸۱	–	–	۱۴/۶۶	۱۴/۲۳	–	۰/۰۰	۰/۰۰	–	۱۵/۶۲	۱۴/۹۱	–	۰/۰۰	۰/۰۰	–	۱۵/۹۰	۱۶/۱۷	–
اموزشکده فنی وحرفه ای پسران مرودشت	تعداد	۴	۰	۰/۰۰	۰	۰	–	۳۶	۱۷	۴۷/۲۲	۰	۰	–	۵	۲	۴۰/۰۰	۰	۰	–	۴۵	۱۹	۴۲/۲۲
	میانگین معدل	۱۴/۸۰	–	–	–	–	–	۱۵/۳۷	۱۵/۲۰	–	۰/۰۰	۰/۰۰	–	۱۴/۸۶	۱۴/۴۹	–	۰/۰۰	۰/۰۰	–	۱۵/۲۶	۱۵/۱۲	–
اموزشکده فنی وحرفه ای پسران ملایر	تعداد	۱۸	۳	۱۶/۶۷	۰	۰	–	۱۳	۴	۳۰/۷۷	۰	۰	–	۰	۰	–	۰	۰	–	۳۱	۷	۲۲/۵۸
	میانگین معدل	۱۵/۵۵	۱۵/۱۴	–	–	–	–	۱۵/۸۹	۱۶/۷۴	–	۰/۰۰	۰/۰۰	–	۰/۰۰	۰/۰۰	–	۰/۰۰	۰/۰۰	–	۱۵/۶۹	۱۶/۰۵	–
اموزشکده فنی وحرفه ای پسران ممسنی	تعداد	۰	۰	–	۰	۰	–	۱۶	۷	۴۳/۷۵	۰	۰	–	۰	۰	–	۰	۰	–	۱۶	۷	۴۳/۷۵
	میانگین معدل	–	–	–	–	–	–	۱۵/۱۲	۱۴/۷۴	–	۰/۰۰	۰/۰۰	–	۰/۰۰	۰/۰۰	–	۰/۰۰	۰/۰۰	–	۱۵/۱۲	۱۴/۷۴	–
اموزشکده فنی وحرفه ای پسران مبید-امام خمینی /ره /	تعداد	۴	۱	۲۵/۰۰	۰	۰	–	۱۷	۹	۵۲/۹۴	۰	۰	–	۰	۰	–	۰	۰	–	۲۱	۱۰	۴۷/۶۲
	میانگین معدل	۱۴/۴۰	۱۳/۶۷	–	–	–	–	۱۵/۷۶	۱۵/۷۸	–	۰/۰۰	۰/۰۰	–	۰/۰۰	۰/۰۰	–	۰/۰۰	۰/۰۰	–	۱۵/۵۰	۱۵/۵۷	–
اموزشکده فنی وحرفه ای پسران نجف اباد	تعداد	۲	۱	۵۰/۰۰	۰	۰	–	۰	۰	–	۰	۰	–	۰	۰	–	۰	۰	–	۲	۱	۵۰/۰۰
	میانگین معدل	۱۷/۸۰	۱۷/۵۰	–	–	–	–	–	–	–	۰/۰۰	۰/۰۰	–	۰/۰۰	۰/۰۰	–	۰/۰۰	۰/۰۰	–	۱۷/۸۰	۱۷/۵۰	–
اموزشکده فنی وحرفه ای پسران نوشهر	تعداد	۰	۰	–	۰	۰	–	۹	۳	۳۳/۳۳	۰	۰	–	۰	۰	–	۰	۰	–	۹	۳	۳۳/۳۳
	میانگین معدل	–	–	–	–	–	–	۱۵/۷۰	۱۵/۸۶	–	۰/۰۰	۰/۰۰	–	۰/۰۰	۰/۰۰	–	۰/۰۰	۰/۰۰	–	۱۵/۷۰	۱۵/۸۶	–
اموزشکده فنی وحرفه ای پسران نیشابور	تعداد	۱۰	۱	۱۰/۰۰	۰	۰	–	۱۸	۱۰	۵۵/۵۶	۲	۱	۵۰/۰۰	۰	۰	–	۰	۰	–	۳۰	۱۲	۴۰/۰۰
	میانگین معدل	۱۵/۳۷	۱۷/۸۰	–	–	–	–	۱۶/۰۳	۱۶/۴۴	–	۱۵/۷۶	۱۶/۷۴	–	۰/۰۰	۰/۰۰	–	۰/۰۰	۰/۰۰	–	۱۵/۷۹	۱۶/۵۸	–
اموزشکده فنی وحرفه ای پسران یاسوج	تعداد	۲	۱	۵۰/۰۰	۱	۱	۱۰۰/۰۰	۱۲	۱	۸/۳۳	۰	۰	–	۱	۱	۱۰۰/۰۰	۰	۰	–	۱۶	۴	۲۵/۰۰
	میانگین معدل	۱۴/۲۶	۱۲/۶۶	–	۱۳/۸۶	۱۳/۸۶	–	۱۵/۴۴	۱۳/۸۵	–	۰/۰۰	۰/۰۰	–	۱۴/۸۳	۱۴/۸۳	–	۰/۰۰	۰/۰۰	–	۱۵/۱۶	۱۳/۸۰	–
اموزشکده فنی وحرفه ای جاجرم	تعداد	۲	۰	۰/۰۰	۰	۰	–	۸	۳	۳۷/۵۰	۰	۰	–	۰	۰	–	۰	۰	–	۱۰	۳	۳۰/۰۰
	میانگین معدل	۱۵/۰۶	–	–	–	–	–	۱۴/۹۰	۱۵/۴۵	–	۰/۰۰	۰/۰۰	–	۰/۰۰	۰/۰۰	–	۰/۰۰	۰/۰۰	–	۱۴/۹۳	۱۵/۴۵	–
اموزشکده فنی وحرفه ای دختران اراک	تعداد	۳۱	۳	۹/۶۸	۰	۰	–	۳۰	۴	۱۳/۳۳	۰	۰	–	۴۲	۵	۱۱/۹۰	۰	۰	–	۱۰۳	۱۲	۱۱/۶۵
	میانگین معدل	۱۷/۳۰	۱۶/۲۱	–	–	–	–	۱۶/۸۱	۱۷/۳۹	–	۰/۰۰	۰/۰۰	–	۱۷/۱۲	۱۶/۸۰	–	۰/۰۰	۰/۰۰	–	۱۷/۰۸	۱۶/۸۵	–
اموزشکده فنی وحرفه ای دختران اردبیل	تعداد	۳۴	۵	۱۴/۷۱	۰	۰	–	۳۱	۵	۱۶/۱۳	۰	۰	–	۶۴	۴	۶/۲۵	۰	۰	–	۱۲۹	۱۴	۱۰/۸۵
	میانگین معدل	۱۶/۵۹	۱۶/۷۸	–	–	–	–	۱۶/۵۵	۱۶/۸۹	–	۰/۰۰	۰/۰۰	–	۱۷/۵۵	۱۷/۷۴	–	۰/۰۰	۰/۰۰	–	۱۷/۰۵	۱۷/۰۹	–
اموزشکده فنی وحرفه ای دختران ارومیه	تعداد	۵۷	۶	۱۰/۵۳	۰	۰	–	۱	۱	۱۰۰/۰۰	۱۷	۶	۳۵/۲۹	۲۵	۷	۲۸/۰۰	۰	۰	–	۱۰۰	۲۰	۲۰/۰۰
	میانگین معدل	۱۷/۴۹	۱۷/۹۷	–	–	–	–	۱۸/۲۱	۱۸/۷۴	–	۱۷/۰۲	۱۸/۰۷	–	۱۸/۲۳	۱۸/۶۴	–	۰/۰۰	۰/۰۰	–	۱۷/۶۱	۱۸/۲۸	–
اموزشکده فنی وحرفه ای دختران اصفهان	تعداد	۱	۱	۱۰۰/۰۰	۰	۰	–	۲۴	۴	۱۶/۶۷	۰	۰	–	۱۴	۴	۲۸/۵۷	۰	۰	–	۳۹	۹	۲۳/۰۸
	میانگین معدل	۱۹/۳۹	۱۹/۳۹	–	–	–	–	۱۷/۲۱	۱۷/۲۸	–	۰/۰۰	۰/۰۰	–	۱۷/۶۶	۱۷/۶۸	–	۰/۰۰	۰/۰۰	–	۱۷/۴۳	۱۷/۶۹	–
اموزشکده فنی وحرفه ای دختران اقلید	تعداد	۱۲	۲	۱۶/۶۷	۰	۰	–	۰	۰	–	۰	۰	–	۰	۰	–	۰	۰	–	۱۲	۲	۱۶/۶۷
	میانگین معدل	۱۵/۷۵	۱۵/۴۷	–	–	–	–	–	–	–	۰/۰۰	۰/۰۰	–	۰/۰۰	۰/۰۰	–	۰/۰۰	۰/۰۰	–	۱۵/۷۵	۱۵/۴۷	–
اموزشکده فنی وحرفه ای دختران امل -توحید	تعداد	۲۹	۱۰	۳۴/۴۸	۰	۰	–	۱	۱	۱۰۰/۰۰	۷	۴	۵۷/۱۴	۶۰	۲۲	۳۶/۶۷	۰	۰	–	۹۷	۳۷	۳۸/۱۴
	میانگین معدل	۱۷/۰۰	۱۶/۹۷	–	–	–	–	۱۶/۷۴	۱۶/۷۴	–	۱۷/۰۲	۱۶/۹۱	–	۱۷/۵۳	۱۷/۴۴	–	۰/۰۰	۰/۰۰	–	۱۷/۳۳	۱۷/۲۴	–
اموزشکده فنی وحرفه ای دختران اهواز	تعداد	۴۴	۲	۴/۵۵	۴	۱	۲۵/۰۰	۴۴	۱۵	۳۴/۰۹	۰	۰	–	۳۸	۸	۲۱/۰۵	۲	۱	۵۰/۰۰	۱۳۲	۲۷	۲۰/۴۵
	میانگین معدل	۱۸/۱۴	۱۸/۰۴	–	۱۶/۹۳	۱۷/۸۴	–	۱۷/۰۸	۱۷/۱۳	–	۰/۰۰	۰/۰۰	–	۱۷/۹۳	۱۷/۷۷	–	۱۷/۹۵	۱۷/۲۸	–	۱۷/۶۹	۱۷/۴۲	–
اموزشکده فنی وحرفه ای دختران ایلام	تعداد	۴۳	۴	۹/۳۰	۰	۰	–	۲۹	۳	۱۰/۳۴	۰	۰	–	۳۵	۶	۱۷/۱۴	۰	۰	–	۱۰۷	۱۳	۱۲/۱۵
	میانگین معدل	۱۶/۵۰	۱۶/۷۰	–	–	–	–	۱۵/۷۳	۱۵/۲۴	–	۰/۰۰	۰/۰۰	–	۱۶/۵۲	۱۶/۱۷	–	۰/۰۰	۰/۰۰	–	۱۶/۳۰	۱۶/۱۲	–
اموزشکده فنی وحرفه ای دختران بابل	تعداد	۵	۱	۲۰/۰۰	۰	۰	–	۲۰	۳	۱۵/۰۰	۰	۰	–	۵۵	۱۰	۱۸/۱۸	۰	۰	–	۸۰	۱۴	۱۷/۵۰
	میانگین معدل	۱۶/۴۳	۱۵/۸۳	–	–	–	–	۱۶/۲۲	۱۴/۸۹	–	۰/۰۰	۰/۰۰	–	۱۷/۴۴	۱۷/۷۸	–	۰/۰۰	۰/۰۰	–	۱۷/۰۷	۱۷/۰۳	–

جدول ۱۸- تعداد و میانگین معدل شرکت‌کنندگان و پذیرفته‌شدگان نهایی و درصد قبولی آزمون کارشناسی‌ارشد سال ۱۴۰۳ به تفکیک دانشگاه فارغ‌التحصیلی و گروه امتحانی

نام دانشگاه		علوم انسانی			علوم پایه			فنی مهندسی			کشاورزی			هنر			دامپزشکی			جمع		
		شرکت	پذیرفته	درصد	شرکت	پذیرفته	درصد	شرکت	پذیرفته	درصد	شرکت	پذیرفته	درصد	شرکت	پذیرفته	درصد	شرکت	پذیرفته	درصد	شرکت	پذیرفته	درصد
اموزشکده فنی وحرفه ای دختران بجنورد-انقلاب اسلامی	تعداد	۱۵	۲	۱۳/۳۳	۱	۰	۰/۰۰	۲۵	۸	۳۲/۰۰	۰	۰	–	۱۷	۲	۱۱/۷۶	۰	۰	–	۵۸	۱۲	۲۰/۶۹
	میانگین معدل	۱۶/۲۹	۱۴/۶۶	–	۱۵/۴۳	–	–	۱۶/۵۰	۱۶/۷۸	–	۰/۰۰	۰/۰۰	–	۱۷/۲۶	۱۵/۹۵	–	۰/۰۰	۰/۰۰	–	۱۶/۶۵	۱۶/۲۹	–
اموزشکده فنی وحرفه ای دختران بروجرد	تعداد	۲۱	۲	۹/۵۲	۰	۰	–	۱۸	۰	۰/۰۰	۰	۰	–	۰	۰	–	۰	۰	–	۳۹	۲	۵/۱۳
	میانگین معدل	۱۵/۹۹	۱۶/۹۰	–	–	–	–	۱۶/۰۳	–	–	۰/۰۰	۰/۰۰	–	۰/۰۰	۰/۰۰	–	۰/۰۰	۰/۰۰	–	۱۶/۰۱	۱۶/۹۰	–
اموزشکده فنی وحرفه ای دختران بندرعباس	تعداد	۱۰	۱	۱۰/۰۰	۰	۰	–	۶	۰	۰/۰۰	۰	۰	–	۲۰	۵	۲۵/۰۰	۰	۰	–	۳۶	۶	۱۶/۶۷
	میانگین معدل	۱۷/۲۱	۱۸/۳۲	–	–	–	–	۱۶/۷۳	–	–	۰/۰۰	۰/۰۰	–	۱۷/۹۵	۱۸/۸۶	–	۰/۰۰	۰/۰۰	–	۱۷/۵۴	۱۸/۷۷	–
اموزشکده فنی وحرفه ای دختران بوشهر	تعداد	۲۱	۳	۱۴/۲۹	۲	۲	۱۰۰/۰۰	۳۹	۵	۱۲/۸۲	۰	۰	–	۳۳	۷	۲۱/۲۱	۰	۰	–	۹۵	۱۷	۱۷/۸۹
	میانگین معدل	۱۷/۱۹	۱۷/۸۶	–	۱۷/۴۶	۱۷/۴۶	–	۱۶/۳۲	۱۶/۳۷	–	۰/۰۰	۰/۰۰	–	۱۷/۲۲	۱۷/۵۰	–	۰/۰۰	۰/۰۰	–	۱۶/۸۵	۱۷/۲۲	–
اموزشکده فنی وحرفه ای دختران بیرجند	تعداد	۲۴	۱	۴/۱۷	۰	۰	–	۱۷	۲	۱۱/۷۶	۰	۰	–	۴۲	۱۲	۲۸/۵۷	۰	۰	–	۸۳	۱۵	۱۸/۰۷
	میانگین معدل	۱۷/۲۴	۱۸/۱۰	–	–	–	–	۱۶/۷۹	۱۷/۷۰	–	۰/۰۰	۰/۰۰	–	۱۷/۵۲	۱۷/۴۵	–	۰/۰۰	۰/۰۰	–	۱۷/۲۹	۱۷/۵۳	–
اموزشکده فنی وحرفه ای دختران تبریز-الزهرا/س /	تعداد	۱۰۵	۲۷	۲۵/۷۱	۷	۵	۷۱/۴۳	۶۸	۱۶	۲۳/۵۳	۱	۰	۰/۰۰	۱۰۷	۱۸	۱۶/۸۲	۰	۰	–	۲۸۸	۶۶	۲۲/۹۲
	میانگین معدل	۱۷/۹۵	۱۷/۸۴	–	۱۴/۹۷	۱۴/۸۸	–	۱۶/۵۹	۱۶/۶۱	–	۱۵/۵۸	۰/۰۰	–	۱۷/۶۲	۱۷/۹۵	–	۰/۰۰	۰/۰۰	–	۱۷/۴۲	۱۷/۳۵	–
اموزشکده فنی وحرفه ای دختران تهران -ولیعصر/عج /	تعداد	۶۰	۱۴	۲۳/۳۳	۱	۰	۰/۰۰	۷۹	۲۲	۲۷/۸۵	۲۳	۳	۱۳/۰۴	۵۲	۱۵	۲۸/۸۵	۲	۱	۵۰/۰۰	۲۱۷	۵۵	۲۵/۳۵
	میانگین معدل	۱۷/۱۷	۱۶/۵۱	–	۱۶/۶۱	–	–	۱۶/۷۸	۱۶/۷۰	–	۱۷/۰۸	۱۷/۵۵	–	۱۷/۹۶	۱۸/۰۹	–	۱۷/۸۲	۱۹/۰۳	–	۱۷/۲۱	۱۷/۱۲	–
اموزشکده فنی وحرفه ای دختران جونقان	تعداد	۰	۰	–	۰	۰	–	۰	۰	–	۰	۰	–	۱	۰	۰/۰۰	۰	۰	–	۱	۰	۰/۰۰
	میانگین معدل	–	–	–	–	–	–	–	–	–	۰/۰۰	۰/۰۰	–	۱۷/۹۶	۰/۰۰	–	۰/۰۰	۰/۰۰	–	۱۷/۹۶	۰/۰۰	–
اموزشکده فنی وحرفه ای دختران خرم اباد	تعداد	۳۹	۰	۰/۰۰	۰	۰	–	۱۶	۳	۱۸/۷۵	۰	۰	–	۳۰	۳	۱۰/۰۰	۰	۰	–	۸۵	۶	۷/۰۶
	میانگین معدل	۱۶/۷۲	–	–	–	–	–	۱۵/۸۵	۱۶/۳۹	–	۰/۰۰	۰/۰۰	–	۱۷/۴۲	۱۶/۴۵	–	۰/۰۰	۰/۰۰	–	۱۶/۸۱	۱۶/۴۲	–
اموزشکده فنی وحرفه ای دختران خوانسار	تعداد	۲۰	۳	۱۵/۰۰	۰	۰	–	۱۹	۰	۰/۰۰	۰	۰	–	۹	۱	۱۱/۱۱	۰	۰	–	۴۸	۴	۸/۳۳
	میانگین معدل	۱۶/۲۴	۱۷/۵۷	–	–	–	–	۱۵/۲۸	–	–	۰/۰۰	۰/۰۰	–	۱۷/۸۳	۱۸/۶۱	–	۰/۰۰	۰/۰۰	–	۱۶/۱۶	۱۷/۸۳	–
اموزشکده فنی وحرفه ای دختران خوی	تعداد	۵	۰	۰/۰۰	۰	۰	–	۱۵	۰	۰/۰۰	۰	۰	–	۲۵	۲	۸/۰۰	۰	۰	–	۴۵	۲	۴/۴۴
	میانگین معدل	۱۶/۷۸	–	–	–	–	–	۱۶/۲۸	–	–	۰/۰۰	۰/۰۰	–	۱۷/۰۰	۱۶/۶۸	–	۰/۰۰	۰/۰۰	–	۱۶/۷۴	۱۶/۶۸	–
اموزشکده فنی وحرفه ای دختران رشت	تعداد	۱۵	۴	۲۶/۶۷	۰	۰	–	۵۱	۱۲	۲۳/۵۳	۰	۰	–	۸۹	۲۲	۲۴/۷۲	۰	۰	–	۱۵۵	۳۸	۲۴/۵۲
	میانگین معدل	۱۶/۶۹	۱۷/۳۷	–	–	–	–	۱۷/۲۵	۱۷/۴۳	–	۰/۰۰	۰/۰۰	–	۱۷/۹۷	۱۸/۱۵	–	۰/۰۰	۰/۰۰	–	۱۷/۶۱	۱۷/۸۴	–
اموزشکده فنی وحرفه ای دختران زاهدان	تعداد	۴۶	۱۳	۲۸/۲۶	۰	۰	–	۲۰	۴	۲۰/۰۰	۰	۰	–	۱۱	۱	۹/۰۹	۰	۰	–	۷۷	۱۸	۲۳/۳۸
	میانگین معدل	۱۵/۵۷	۱۵/۳۹	–	–	–	–	۱۵/۷۱	۱۵/۵۲	–	۰/۰۰	۰/۰۰	–	۱۷/۲۹	۱۷/۰۳	–	۰/۰۰	۰/۰۰	–	۱۵/۸۵	۱۵/۵۱	–
اموزشکده فنی وحرفه ای دختران زنجان -قائم /عج /	تعداد	۳۰	۱	۳/۳۳	۰	۰	–	۲۹	۴	۱۳/۷۹	۰	۰	–	۱۳	۶	۴۶/۱۵	۰	۰	–	۷۲	۱۱	۱۵/۲۸
	میانگین معدل	۱۶/۷۱	۱۵/۳۴	–	–	–	–	۱۶/۸۷	۱۸/۴۷	–	۰/۰۰	۰/۰۰	–	۱۷/۸۱	۱۸/۱۴	–	۰/۰۰	۰/۰۰	–	۱۶/۹۷	۱۸/۰۰	–
اموزشکده فنی وحرفه ای دختران ساری	تعداد	۴۷	۱۳	۲۷/۶۶	۱	۰	۰/۰۰	۴۶	۱۸	۳۹/۱۳	۰	۰	–	۸۹	۱۶	۱۷/۹۸	۰	۰	–	۱۸۳	۴۷	۲۵/۶۸
	میانگین معدل	۱۷/۰۳	۱۷/۰۳	–	۱۶/۶۳	–	–	۱۶/۵۸	۱۶/۸۸	–	۰/۰۰	۰/۰۰	–	۱۷/۳۷	۱۷/۴۸	–	۰/۰۰	۰/۰۰	–	۱۷/۰۸	۱۷/۱۲	–
اموزشکده فنی وحرفه ای دختران سبزوار	تعداد	۲۴	۴	۱۶/۶۷	۰	۰	–	۳۴	۱۱	۳۲/۳۵	۱	۱	۱۰۰/۰۰	۳۰	۱۴	۴۶/۶۷	۰	۰	–	۸۹	۳۰	۳۳/۷۱
	میانگین معدل	۱۶/۶۰	۱۶/۶۹	–	–	–	–	۱۶/۰۱	۱۶/۱۴	–	۱۸/۴۷	۱۸/۴۷	–	۱۷/۳۴	۱۷/۹۴	–	۰/۰۰	۰/۰۰	–	۱۶/۶۴	۱۷/۱۳	–
اموزشکده فنی وحرفه ای دختران سمنان	تعداد	۹	۳	۳۳/۳۳	۰	۰	–	۴۰	۶	۱۵/۰۰	۰	۰	–	۶	۲	۳۳/۳۳	۰	۰	–	۵۵	۱۱	۲۰/۰۰
	میانگین معدل	۱۵/۶۱	۱۵/۲۷	–	–	–	–	۱۶/۳۷	۱۶/۷۱	–	۰/۰۰	۰/۰۰	–	۱۷/۳۴	۱۷/۷۸	–	۰/۰۰	۰/۰۰	–	۱۶/۳۵	۱۶/۵۱	–
اموزشکده فنی وحرفه ای دختران سنندج	تعداد	۵۳	۸	۱۵/۰۹	۰	۰	–	۳۸	۵	۱۳/۱۶	۰	۰	–	۴۱	۸	۱۹/۵۱	۰	۰	–	۱۳۲	۲۱	۱۵/۹۱
	میانگین معدل	۱۶/۶۰	۱۶/۲۶	–	–	–	–	۱۵/۵۱	۱۵/۵۲	–	۰/۰۰	۰/۰۰	–	۱۷/۱۵	۱۶/۷۳	–	۰/۰۰	۰/۰۰	–	۱۶/۴۶	۱۶/۲۶	–
اموزشکده فنی وحرفه ای دختران سیرجان	تعداد	۱	۰	۰/۰۰	۰	۰	–	۲	۰	۰/۰۰	۰	۰	–	۱۷	۴	۲۳/۵۳	۰	۰	–	۲۰	۴	۲۰/۰۰
	میانگین معدل	۱۶/۵۰	–	–	–	–	–	۱۶/۲۴	–	–	۰/۰۰	۰/۰۰	–	۱۷/۴۰	۱۸/۲۱	–	۰/۰۰	۰/۰۰	–	۱۷/۲۴	۱۸/۲۱	–
اموزشکده فنی وحرفه ای دختران شاهرود	تعداد	۶۴	۷	۱۰/۹۴	۱	۰	۰/۰۰	۳۲	۲	۶/۲۵	۰	۰	–	۲۵	۴	۱۶/۰۰	۰	۰	–	۱۳۲	۱۳	۱۰/۶۶
	میانگین معدل	۱۶/۹۱	۱۷/۱۷	–	۱۳/۸۲	–	–	۱۵/۸۰	۱۵/۳۹	–	۰/۰۰	۰/۰۰	–	۱۷/۰۶	۱۶/۶۹	–	۰/۰۰	۰/۰۰	–	۱۶/۶۲	۱۶/۷۵	–
اموزشکده فنی وحرفه ای دختران شهرکرد	تعداد	۳۸	۸	۲۱/۰۵	۰	۰	–	۴۰	۷	۱۷/۵۰	۰	۰	–	۶۳	۱۰	۱۵/۸۷	۰	۰	–	۱۴۱	۲۵	۱۷/۷۳
	میانگین معدل	۱۶/۸۴	۱۷/۱۳	–	–	–	–	۱۶/۲۸	۱۷/۲۳	–	۰/۰۰	۰/۰۰	–	۱۶/۷۶	۱۶/۶۳	–	۰/۰۰	۰/۰۰	–	۱۶/۶۵	۱۶/۹۶	–
اموزشکده فنی وحرفه ای دختران شیراز	تعداد	۴۵	۸	۱۷/۷۸	۴	۱	۲۵/۰۰	۴۷	۱۳	۲۷/۶۶	۰	۰	–	۱۱۴	۵۵	۴۸/۲۵	۰	۰	–	۲۱۰	۷۷	۳۶/۶۷
	میانگین معدل	۱۷/۰۰	۱۶/۴۳	–	۱۶/۸۶	۱۶/۶۰	–	۱۶/۶۳	۱۶/۶۳	–	۰/۰۰	۰/۰۰	–	۱۷/۸۲	۱۷/۹۲	–	۰/۰۰	۰/۰۰	–	۱۷/۳۶	۱۷/۵۳	–
اموزشکده فنی وحرفه ای دختران قزوین	تعداد	۳۴	۶	۱۷/۶۵	۰	۰	–	۱۲	۱	۸/۳۳	۰	۰	–	۲۹	۶	۲۰/۶۹	۰	۰	–	۷۵	۱۳	۱۷/۳۳
	میانگین معدل	۱۷/۴۲	۱۷/۷۱	–	–	–	–	۱۷/۰۰	۱۵/۶۸	–	۰/۰۰	۰/۰۰	–	۱۷/۹۶	۱۸/۱۵	–	۰/۰۰	۰/۰۰	–	۱۷/۵۶	۱۷/۷۶	–

جدول ۱۸- تعداد و میانگین معدل شرکت‌کنندگان و پذیرفته‌شدگان نهایی و درصد قبولی آزمون کارشناسی‌ارشد سال ۱۴۰۳ به تفکیک دانشگاه فارغ‌التحصیلی و گروه امتحانی

نام دانشگاه		علوم انسانی			علوم پایه			فنی مهندسی			کشاورزی			هنر			دامپزشکی			جمع		
		شرکت	پذیرفته	درصد	شرکت	پذیرفته	درصد	شرکت	پذیرفته	درصد	شرکت	پذیرفته	درصد	شرکت	پذیرفته	درصد	شرکت	پذیرفته	درصد	شرکت	پذیرفته	درصد
اموزشکده فنی وحرفه ای دختران قم	تعداد	۲۳	۶	۲۶/۰۹	۰	۰	–	۳۰	۷	۲۳/۳۳	۰	۰	–	۵۸	۱۶	۲۷/۵۹	۰	۰	–	۱۱۱	۲۹	۲۶/۱۳
	میانگین معدل	۱۷/۵۳	۱۸/۳۹	–	–	–	–	۱۶/۳۵	۱۵/۸۷	–	۰/۰۰	۰/۰۰	–	۱۸/۲۷	۱۸/۳۹	–	۰/۰۰	۰/۰۰	–	۱۷/۶۰	۱۷/۷۸	–
اموزشکده فنی وحرفه ای دختران کازرون	تعداد	۸	۰	۰/۰۰	۰	۰	–	۱۰	۲	۲۰/۰۰	۰	۰	–	۱	۰	۰/۰۰	۰	۰	–	۱۹	۲	۱۰/۵۳
	میانگین معدل	۱۷/۵۱	–	–	–	–	–	۱۵/۲۷	۱۵/۸۴	–	۰/۰۰	۰/۰۰	–	۱۸/۸۹	۰/۰۰	–	۰/۰۰	۰/۰۰	–	۱۶/۴۰	۱۵/۸۴	–
اموزشکده فنی وحرفه ای دختران کاشان	تعداد	۱۹	۳	۱۵/۷۹	۰	۰	–	۱۸	۳	۱۶/۶۷	۰	۰	–	۴۱	۹	۲۱/۹۵	۰	۰	–	۷۸	۱۵	۱۹/۲۳
	میانگین معدل	۱۷/۲۱	۱۷/۱۹	–	–	–	–	۱۶/۴۴	۱۷/۰۴	–	۰/۰۰	۰/۰۰	–	۱۷/۴۲	۱۷/۸۹	–	۰/۰۰	۰/۰۰	–	۱۷/۱۴	۱۷/۵۸	–
اموزشکده فنی وحرفه ای دختران کرج	تعداد	۴۵	۹	۲۰/۰۰	۰	۰	–	۳۶	۱۱	۳۰/۵۶	۰	۰	–	۷۳	۱۵	۲۰/۵۵	۰	۰	–	۱۵۴	۳۵	۲۲/۷۳
	میانگین معدل	۱۷/۲۱	۱۷/۲۱	–	–	–	–	۱۷/۰۰	۱۷/۵۸	–	۰/۰۰	۰/۰۰	–	۱۷/۹۱	۱۸/۱۸	–	۰/۰۰	۰/۰۰	–	۱۷/۴۹	۱۷/۷۴	–
اموزشکده فنی وحرفه ای دختران کرمان -حضرت فاطمه /س /	تعداد	۱۴۳	۲۹	۲۰/۲۸	۱	۰	۰/۰۰	۵۷	۷	۱۲/۲۸	۰	۰	–	۷۶	۲۲	۲۸/۹۵	۰	۰	–	۲۷۷	۵۸	۲۰/۹۴
	میانگین معدل	۱۶/۷۷	۱۶/۸۰	–	۱۴/۷۸	–	–	۱۶/۲۱	۱۶/۹۲	–	۰/۰۰	۰/۰۰	–	۱۷/۵۷	۱۷/۶۶	–	۰/۰۰	۰/۰۰	–	۱۶/۸۶	۱۷/۱۴	–
اموزشکده فنی وحرفه ای دختران کرمانشاه	تعداد	۵۳	۴	۷/۵۵	۱	۰	۰/۰۰	۵۹	۱۰	۱۶/۹۵	۰	۰	–	۹۶	۱۲	۱۲/۵۰	۱	۰	۰/۰۰	۲۱۰	۲۶	۱۲/۳۸
	میانگین معدل	۱۶/۹۵	۱۷/۶۸	–	۱۵/۶۲	–	–	۱۶/۱۹	۱۶/۴۷	–	۰/۰۰	۰/۰۰	–	۱۷/۰۵	۱۷/۶۳	–	۰/۰۰	۱۵/۱۳	–	۱۶/۷۷	۱۷/۱۹	–
اموزشکده فنی وحرفه ای دختران گرگان	تعداد	۶۵	۱۲	۱۸/۴۶	۰	۰	–	۱۷	۳	۱۷/۶۵	۰	۱	–	۸۵	۱۵	۱۷/۶۵	۰	۰	–	۱۶۷	۳۰	۱۷/۹۶
	میانگین معدل	۱۷/۳۸	۱۷/۳۴	–	–	–	–	۱۶/۳۹	۱۶/۴۶	–	۰/۰۰	۰/۰۰	–	۱۶/۸۰	۱۶/۰۷	–	۰/۰۰	۰/۰۰	–	۱۶/۹۸	۱۶/۶۲	–
اموزشکده فنی وحرفه ای دختران گنبد	تعداد	۱۱	۳	۲۷/۲۷	۰	۰	–	۰	۰	–	۰	۰	–	۱۰	۲	۲۰/۰۰	۰	۰	–	۲۱	۵	۲۳/۸۱
	میانگین معدل	۱۶/۹۷	۱۷/۶۷	–	–	–	–	–	–	–	۰/۰۰	۰/۰۰	–	۱۸/۲۶	۱۸/۲۴	–	۰/۰۰	۰/۰۰	–	۱۷/۵۸	۱۷/۹۰	–
اموزشکده فنی وحرفه ای دختران مراغه	تعداد	۲۹	۰	۰/۰۰	۰	۰	–	۲۴	۲	۸/۳۳	۱	۱	۱۰۰/۰۰	۸	۳	۳۷/۵۰	۰	۰	–	۶۲	۶	۹/۶۸
	میانگین معدل	۱۷/۰۳	–	–	–	–	–	۱۶/۵۸	۱۷/۱۷	–	۱۶/۴۵	۱۶/۴۵	–	۱۶/۹۴	۱۷/۷۱	–	۰/۰۰	۰/۰۰	–	۱۶/۸۳	۱۷/۳۲	–
اموزشکده فنی وحرفه ای دختران مشهد	تعداد	۹۹	۳۹	۳۹/۳۹	۰	۰	–	۱۲	۴	۳۳/۳۳	۰	۰	–	۹۱	۴۲	۴۶/۱۵	۰	۰	–	۲۰۲	۸۵	۴۲/۰۸
	میانگین معدل	۱۷/۵۳	۱۷/۳۴	–	–	–	–	۱۷/۷۴	۱۷/۸۸	–	۰/۰۰	۰/۰۰	–	۱۷/۴۸	۱۷/۳۹	–	۰/۰۰	۰/۰۰	–	۱۷/۵۲	۱۷/۳۹	–
اموزشکده فنی وحرفه ای دختران ملایر	تعداد	۳۹	۴	۱۰/۲۶	۰	۰	–	۷	۰	۰/۰۰	۰	۰	–	۱	۰	۰/۰۰	۰	۰	–	۴۷	۴	۸/۵۱
	میانگین معدل	۱۶/۱۶	۱۵/۷۸	–	–	–	–	۱۶/۱۳	–	–	۰/۰۰	۰/۰۰	–	۱۸/۲۵	۰/۰۰	–	۰/۰۰	۰/۰۰	–	۱۶/۲۰	۱۵/۷۸	–
اموزشکده فنی وحرفه ای دختران میبد	تعداد	۲۵	۲	۸/۰۰	۰	۰	–	۱	۰	۰/۰۰	۰	۰	–	۲۲	۸	۳۶/۳۶	۰	۰	–	۴۸	۱۰	۲۰/۸۳
	میانگین معدل	۱۷/۹۵	۱۶/۸۳	–	–	–	–	۱۴/۲۶	–	–	۰/۰۰	۰/۰۰	–	۱۸/۶۳	۱۸/۲۰	–	۰/۰۰	۰/۰۰	–	۱۸/۱۹	۱۷/۹۳	–
اموزشکده فنی وحرفه ای دختران نجف اباد	تعداد	۱۲	۲	۱۶/۶۷	۰	۰	–	۹	۱	۱۱/۱۱	۰	۰	–	۱۷۶	۴۵	۲۵/۵۷	۰	۰	–	۱۹۷	۴۸	۲۴/۳۷
	میانگین معدل	۱۸/۱۳	۱۸/۸۳	–	–	–	–	۱۶/۱۰	۱۶/۰۰	–	۰/۰۰	۰/۰۰	–	۱۷/۷۴	۱۷/۹۲	–	۰/۰۰	۰/۰۰	–	۱۷/۶۹	۱۷/۹۲	–
اموزشکده فنی وحرفه ای دختران نی ریز	تعداد	۱۴	۱	۷/۱۴	۱	۱	۱۰۰/۰۰	۱	۰	۰/۰۰	۰	۰	–	۷	۰	۰/۰۰	۰	۰	–	۲۳	۲	۸/۷۰
	میانگین معدل	۱۷/۰۹	۱۹/۴۸	–	۱۸/۱۷	۱۸/۱۷	–	۱۷/۴۵	–	–	۰/۰۰	۰/۰۰	–	۱۶/۳۲	۰/۰۰	–	۰/۰۰	۰/۰۰	–	۱۶/۹۲	۱۸/۸۳	–
اموزشکده فنی وحرفه ای دختران نیشابور	تعداد	۳۴	۸	۲۳/۵۳	۰	۰	–	۵	۰	۰/۰۰	۲۲	۳	۱۳/۶۴	۱۴	۵	۳۵/۷۱	۰	۰	–	۷۵	۱۶	۲۱/۳۳
	میانگین معدل	۱۶/۲۷	۱۶/۸۷	–	–	–	–	۱۶/۲۷	–	–	۱۶/۸۹	۱۶/۲۴	–	۱۷/۴۲	۱۷/۲۰	–	۰/۰۰	۰/۰۰	–	۱۶/۶۷	۱۶/۸۵	–
اموزشکده فنی وحرفه ای دختران همدان -زینب کبری /س /	تعداد	۴۵	۶	۱۳/۳۳	۰	۰	–	۱۹	۱	۵/۲۶	۰	۰	–	۸۸	۲۷	۳۰/۶۸	۰	۰	–	۱۵۲	۳۴	۲۲/۳۷
	میانگین معدل	۱۶/۹۳	۱۶/۷۸	–	–	–	–	۱۷/۰۰	۱۶/۶۰	–	۰/۰۰	۰/۰۰	–	۱۶/۹۶	۱۷/۱۳	–	۰/۰۰	۰/۰۰	–	۱۶/۹۶	۱۷/۰۵	–
اموزشکده فنی وحرفه ای دختران یاسوج	تعداد	۴۱	۳	۷/۳۲	۰	۰	–	۱۴	۱	۷/۱۴	۰	۰	–	۱۲	۳	۳۵/۰۰	۰	۰	–	۶۷	۷	۱۰/۴۵
	میانگین معدل	۱۵/۸۷	۱۶/۰۱	–	–	–	–	۱۶/۲۶	۱۶/۰۰	–	۰/۰۰	۰/۰۰	–	۱۶/۶۳	۱۷/۳۲	–	۰/۰۰	۰/۰۰	–	۱۶/۰۹	۱۶/۵۷	–
اموزشکده فنی وحرفه ای دختران یزد	تعداد	۶۳	۲۲	۳۴/۹۲	۰	۰	–	۳۰	۷	۲۳/۳۳	۰	۰	–	۹۳	۲۰	۲۱/۵۱	۰	۰	–	۱۸۶	۴۹	۲۶/۳۴
	میانگین معدل	۱۷/۲۶	۱۷/۷۶	–	–	–	–	۱۶/۳۶	۱۷/۰۹	–	۰/۰۰	۰/۰۰	–	۱۷/۴۲	۱۷/۲۷	–	۰/۰۰	۰/۰۰	–	۱۷/۲۰	۱۷/۴۶	–
اموزشکده فنی وحرفه ای زابل	تعداد	۲۲	۵	۲۲/۷۳	۰	۰	–	۲۱	۸	۳۸/۱۰	۰	۰	–	۲	۰	۰/۰۰	۱	۰	۰/۰۰	۴۶	۱۳	۲۸/۲۶
	میانگین معدل	۱۶/۲۶	۱۶/۵۳	–	–	–	–	۱۵/۱۲	۱۴/۳۵	–	۰/۰۰	۰/۰۰	–	۱۶/۴۸	۰/۰۰	–	۱۴/۱۰	۰/۰۰	–	۱۵/۷۰	۱۵/۱۹	–
اموزشکده فنی وحرفه ای سراب	تعداد	۶	۱	۱۶/۶۷	۰	۰	–	۵	۳	۶۰/۰۰	۰	۰	–	۲	۱	۵۰/۰۰	۰	۰	–	۱۳	۵	۳۸/۴۶
	میانگین معدل	۱۶/۶۵	۱۵/۴۲	–	–	–	–	۱۵/۳۳	۱۵/۹۵	–	۰/۰۰	۰/۰۰	–	۱۵/۹۹	۱۵/۸۲	–	۰/۰۰	۰/۰۰	–	۱۶/۰۴	۱۵/۸۲	–
اموزشکده فنی وحرفه ای سقز	تعداد	۱۴	۲	۱۴/۲۹	۰	۰	–	۸	۲	۲۵/۰۰	۰	۰	–	۱	۱	۱۰۰/۰۰	۰	۰	–	۲۳	۵	۲۱/۷۴
	میانگین معدل	۱۵/۸۵	۱۶/۱۸	–	–	–	–	۱۶/۵۹	۱۶/۳۸	–	۰/۰۰	۰/۰۰	–	۱۸/۱۱	۱۸/۱۱	–	۰/۰۰	۰/۰۰	–	۱۶/۲۰	۱۶/۶۴	–
اموزشکده فنی وحرفه ای طبس	تعداد	۰	۰	–	۰	۰	–	۱۱	۴	۳۶/۳۶	۰	۰	–	۰	۰	–	۰	۰	–	۱۱	۴	۳۶/۳۶
	میانگین معدل	–	–	–	–	–	–	۱۴/۹۵	۱۴/۲۷	–	۰/۰۰	۰/۰۰	–	۰/۰۰	۰/۰۰	–	۰/۰۰	۰/۰۰	–	۱۴/۹۵	۱۴/۲۷	–
اموزشکده فنی وحرفه ای قائن	تعداد	۳	۰	۰/۰۰	۰	۰	–	۲	۱	۵۰/۰۰	۰	۰	–	۰	۰	–	۰	۰	–	۵	۱	۲۰/۰۰
	میانگین معدل	۱۶/۴۰	–	–	–	–	–	۱۴/۹۷	۱۴/۹۷	–	۰/۰۰	۰/۰۰	–	۰/۰۰	۰/۰۰	–	۰/۰۰	۰/۰۰	–	۱۵/۸۳	۱۴/۹۷	–

جدول ۱۸- تعداد و میانگین معدل شرکت‌کنندگان و پذیرفته‌شدگان نهایی و درصد قبولی آزمون کارشناسی‌ارشد سال ۱۴۰۳ به تفکیک دانشگاه فارغ‌التحصیلی و گروه امتحانی

نام دانشگاه		علوم انسانی			علوم پایه			فنی مهندسی			کشاورزی			هنر			دامپزشکی			جمع		
		شرکت	پذیرفته	درصد	شرکت	پذیرفته	درصد	شرکت	پذیرفته	درصد	شرکت	پذیرفته	درصد	شرکت	پذیرفته	درصد	شرکت	پذیرفته	درصد	شرکت	پذیرفته	درصد
اموزشکده فنی وحرفه ای گناباد	تعداد	۱	۰	۰/۰۰	۰	۰	–	۲	۱	۵۰/۰۰	۰	۰	–	۰	۰	–	۰	۰	–	۳	۱	۳۳/۳۳
	میانگین معدل	۱۷/۶۷	–	–	–	–	–	۱۴/۷۱	۱۴/۴۷	–	۰/۰۰	۰/۰۰	–	۰/۰۰	۰/۰۰	–	۰/۰۰	۰/۰۰	–	۱۵/۷۰	۱۴/۴۷	–
اموزشکده فنی وحرفه ای میناب	تعداد	۹	۱	۱۱/۱۱	۰	۰	–	۱۸	۶	۳۳/۳۳	۰	۰	–	۰	۰	–	۰	۰	–	۲۷	۷	۲۵/۹۳
	میانگین معدل	۱۵/۸۲	۱۵/۷۸	–	–	–	–	۱۵/۷۹	۱۶/۳۶	–	۰/۰۰	۰/۰۰	–	۰/۰۰	۰/۰۰	–	۰/۰۰	۰/۰۰	–	۱۵/۸۰	۱۶/۲۸	–
اموزشکده فنی وحرفه ای نهاوند	تعداد	۴	۳	۷۵/۰۰	۰	۰	–	۸	۴	۵۰/۰۰	۰	۰	–	۰	۰	–	۰	۰	–	۱۲	۷	۵۸/۳۳
	میانگین معدل	۱۵/۵۱	۱۵/۶۸	–	–	–	–	۱۶/۰۶	۱۶/۳۲	–	۰/۰۰	۰/۰۰	–	۰/۰۰	۰/۰۰	–	۰/۰۰	۰/۰۰	–	۱۵/۸۸	۱۶/۰۵	–
اموزشکده فنی وکشاورزی پسران مراغه	تعداد	۶	۰	۰/۰۰	۱	۰	۰/۰۰	۵	۴	۸۰/۰۰	۰	۰	–	۰	۰	–	۰	۰	–	۱۲	۴	۳۳/۳۳
	میانگین معدل	۱۵/۸۱	–	–	۱۴/۳۴	–	–	۱۶/۰۱	۱۶/۳۵	–	۰/۰۰	۰/۰۰	–	۰/۰۰	۰/۰۰	–	۰/۰۰	۰/۰۰	–	۱۵/۷۷	۱۶/۳۵	–
اموزشکده کشاورزی پسران امیرابادداماغان	تعداد	۰	۰	–	۰	۰	–	۳	۱	۳۳/۳۳	۰	۰	–	۰	۰	–	۰	۰	–	۳	۱	۳۳/۳۳
	میانگین معدل	–	–	–	–	–	–	۱۴/۷۳	۱۴/۵۱	–	۰/۰۰	۰/۰۰	–	۰/۰۰	۰/۰۰	–	۰/۰۰	۰/۰۰	–	۱۴/۷۳	۱۴/۵۱	–
اموزشکده کشاورزی پسران اهواز	تعداد	۰	۰	–	۰	۰	–	۰	۰	–	۱۲	۶	۵۰/۰۰	۰	۰	–	۰	۰	–	۱۲	۶	۵۰/۰۰
	میانگین معدل	–	–	–	–	–	–	–	–	–	۱۶/۳۳	۱۵/۸۰	–	۰/۰۰	۰/۰۰	–	۰/۰۰	۰/۰۰	–	۱۶/۳۳	۱۵/۸۰	–
اموزشکده کشاورزی پسران پاکدشت	تعداد	۳	۰	۰/۰۰	۰	۰	–	۳	۱	۳۳/۳۳	۱۷	۶	۳۵/۲۹	۱	۰	۰/۰۰	۰	۰	–	۲۴	۷	۲۹/۱۷
	میانگین معدل	۱۳/۹۳	–	–	–	–	–	۱۵/۲۲	۱۴/۵۴	–	۱۶/۰۰	۱۶/۰۴	–	۱۴/۴۸	۰/۰۰	–	۰/۰۰	۰/۰۰	–	۱۵/۵۸	۱۵/۸۳	–
اموزشکده کشاورزی پسران دماوند	تعداد	۲	۱	۵۰/۰۰	۰	۰	–	۰	۰	–	۴	۱	۲۵/۰۰	۰	۰	–	۰	۰	–	۶	۲	۳۳/۳۳
	میانگین معدل	۱۵/۶۴	۱۴/۶۱	–	–	–	–	–	–	–	۱۴/۵۴	۱۳/۳۶	–	۰/۰۰	۰/۰۰	–	۰/۰۰	۰/۰۰	–	۱۴/۹۱	۱۳/۹۹	–
اموزشکده کشاورزی پسران ساری	تعداد	۲	۰	۰/۰۰	۰	۰	–	۰	۰	–	۲۶	۱۸	۶۹/۲۳	۰	۰	–	۰	۰	–	۲۸	۱۸	۶۴/۲۹
	میانگین معدل	۱۵/۷۲	–	–	–	–	–	–	–	–	۱۶/۳۴	۱۶/۴۵	–	۰/۰۰	۰/۰۰	–	۰/۰۰	۰/۰۰	–	۱۶/۳۰	۱۶/۴۵	–
اموزشکده کشاورزی پسران سمنگان	تعداد	۱	۰	۰/۰۰	۰	۰	–	۰	۰	–	۵	۳	۶۰/۰۰	۰	۰	–	۰	۰	–	۶	۳	۵۰/۰۰
	میانگین معدل	۱۷/۰۵	–	–	–	–	–	–	–	–	۱۶/۲۱	۱۶/۵۷	–	۰/۰۰	۰/۰۰	–	۰/۰۰	۰/۰۰	–	۱۶/۳۵	۱۶/۵۷	–
اموزشکده کشاورزی پسران شهرکرد	تعداد	۰	۰	–	۰	۰	–	۰	۰	–	۵	۳	۶۰/۰۰	۰	۰	–	۱	۰	۰/۰۰	۶	۳	۵۰/۰۰
	میانگین معدل	–	–	–	–	–	–	–	–	–	۱۴/۸۷	۱۴/۲۲	–	۰/۰۰	۰/۰۰	–	۱۳/۶۲	۰/۰۰	–	۱۴/۶۶	۱۴/۲۲	–
اموزشکده کشاورزی پسران شهریار	تعداد	۵	۲	۴۰/۰۰	۰	۰	–	۰	۰	–	۲۹	۱۶	۵۵/۱۷	۰	۰	–	۹	۳	۳۳/۳۳	۴۳	۲۱	۴۸/۸۴
	میانگین معدل	۱۵/۴۲	۱۵/۹۵	–	–	–	–	–	–	–	۱۶/۱۲	۱۶/۰۱	–	۰/۰۰	۰/۰۰	–	۱۶/۰۷	۱۷/۰۸	–	۱۶/۰۳	۱۶/۱۶	–
اموزشکده کشاورزی پسران فسا	تعداد	۱	۱	۱۰۰/۰۰	۰	۰	–	۴	۱	۲۵/۰۰	۲	۲	۱۰۰/۰۰	۰	۰	–	۰	۰	–	۷	۴	۵۷/۱۴
	میانگین معدل	۱۴/۶۷	۱۴/۶۷	–	–	–	–	۱۵/۴۲	۱۴/۲۵	–	۱۳/۴۷	۱۳/۴۷	–	۰/۰۰	۰/۰۰	–	۰/۰۰	۰/۰۰	–	۱۴/۷۵	۱۳/۹۷	–
اموزشکده کشاورزی پسران کرمان -رضوان	تعداد	۵	۲	۴۰/۰۰	۰	۰	–	۰	۰	–	۳	۰	۰/۰۰	۰	۰	–	۰	۰	–	۸	۲	۲۵/۰۰
	میانگین معدل	۱۵/۲۷	۱۴/۵۴	–	–	–	–	–	–	–	۱۵/۴۳	۰/۰۰	–	۰/۰۰	۰/۰۰	–	۰/۰۰	۰/۰۰	–	۱۵/۳۳	۱۴/۵۴	–
اموزشکده کشاورزی پسران نیشابور	تعداد	۳	۲	۶۶/۶۷	۰	۰	–	۱	۱	۱۰۰/۰۰	۳۵	۱۹	۵۴/۲۹	۰	۰	–	۰	۰	–	۳۹	۲۲	۵۶/۴۱
	میانگین معدل	۱۵/۰۳	۱۵/۵۵	–	–	–	–	۱۴/۳۳	۱۴/۳۳	–	۱۵/۳۲	۱۵/۴۳	–	۰/۰۰	۰/۰۰	–	۰/۰۰	۰/۰۰	–	۱۵/۲۷	۱۵/۳۹	–
اموزشکده کشاورزی خاتم	تعداد	۰	۰	–	۰	۰	–	۲	۱	۵۰/۰۰	۱	۱	۱۰۰/۰۰	۰	۰	–	۰	۰	–	۳	۲	۶۶/۶۷
	میانگین معدل	–	–	–	–	–	–	۱۷/۸۰	۱۸/۲۳	–	۱۴/۷۷	۱۴/۷۷	–	۰/۰۰	۰/۰۰	–	۰/۰۰	۰/۰۰	–	۱۶/۷۹	۱۶/۵۰	–
اموزشکده کشاورزی کرج -وزارت جهادکشاورزی	تعداد	۱۰	۳	۳۰/۰۰	۲	۱	۵۰/۰۰	۰	۰	–	۵	۳	۶۰/۰۰	۱	۰	۰/۰۰	۰	۰	–	۱۸	۷	۳۸/۸۹
	میانگین معدل	۱۵/۲۸	۱۴/۳۹	–	۱۶/۹۸	۱۶/۳۲	–	–	–	–	۱۴/۸۹	۱۴/۶۹	–	۱۳/۳۸	۰/۰۰	–	۰/۰۰	۰/۰۰	–	۱۵/۲۶	۱۴/۷۹	–
اموزشکده محیطزیست کرج -سازمان حفاظت محیطزیست	تعداد	۶	۱	۱۶/۶۷	۱	۱	۱۰۰/۰۰	۵	۱	۲۰/۰۰	۴	۳	۷۵/۰۰	۰	۰	–	۰	۰	–	۱۶	۶	۳۷/۵۰
	میانگین معدل	۱۵/۵۷	۱۷/۴۳	–	۱۷/۲۱	۱۷/۲۱	–	۱۴/۶۴	۱۳/۷۰	–	۱۵/۶۲	۱۵/۸۳	–	۰/۰۰	۰/۰۰	–	۰/۰۰	۰/۰۰	–	۱۵/۴۰	۱۵/۹۷	–
پردیس فارابی دانشگاه تهران -قم	تعداد	۲۹۶	۱۴۹	۵۰/۳۴	۶	۲	۳۳/۳۳	۹۰	۴۴	۴۸/۸۹	۰	۰	–	۲	۱	۵۰/۰۰	۰	۰	–	۳۹۴	۱۹۶	۴۹/۷۵
	میانگین معدل	۱۶/۶۳	۱۶/۵۷	–	۱۶/۷۵	۱۶/۹۶	–	۱۶/۲۲	۱۶/۲۶	–	۰/۰۰	۰/۰۰	–	۱۴/۸۵	۱۲/۳۳	–	۰/۰۰	۰/۰۰	–	۱۶/۵۳	۱۶/۴۹	–
پژوهشکده امام خمینی /س /وانقلاب اسلامی	تعداد	۴	۲	۵۰/۰۰	۱	۱	۱۰۰/۰۰	۰	۰	–	۰	۰	–	۰	۰	–	۰	۰	–	۵	۳	۶۰/۰۰
	میانگین معدل	۱۶/۵۴	۱۶/۷۱	–	۱۸/۱۵	۱۸/۱۵	–	–	–	–	۰/۰۰	۰/۰۰	–	۰/۰۰	۰/۰۰	–	۰/۰۰	۰/۰۰	–	۱۶/۸۶	۱۷/۱۹	–
پژوهشکده برق -جهاددانشگاهی	تعداد	۳	۳	۱۰۰/۰۰	۰	۰	–	۰	۰	–	۰	۰	–	۰	۰	–	۰	۰	–	۳	۳	۱۰۰/۰۰
	میانگین معدل	۱۶/۴۲	۱۶/۴۲	–	–	–	–	–	–	–	۰/۰۰	۰/۰۰	–	۰/۰۰	۰/۰۰	–	۰/۰۰	۰/۰۰	–	۱۶/۴۲	۱۶/۴۲	–
پژوهشکده تحقیق درعملیات	تعداد	۱	۰	۰/۰۰	۰	۰	–	۰	۰	–	۰	۰	–	۱	۰	۰/۰۰	۰	۰	–	۲	۰	۰/۰۰
	میانگین معدل	۱۶/۶۹	–	–	–	–	–	–	–	–	۰/۰۰	۰/۰۰	–	۱۵/۴۳	۰/۰۰	–	۰/۰۰	۰/۰۰	–	۱۶/۰۶	۰/۰۰	–
پژوهشکده توسعه صنایع شیمیایی -جهاددانشگاهی -کرج	تعداد	۴	۱	۲۵/۰۰	۰	۰	–	۰	۰	–	۰	۰	–	۲	۱	۵۰/۰۰	۰	۰	–	۶	۲	۳۳/۳۳
	میانگین معدل	۱۵/۸۵	۱۷/۱۶	–	–	–	–	–	–	–	۰/۰۰	۰/۰۰	–	۱۵/۷۹	۱۷/۹۲	–	۰/۰۰	۰/۰۰	–	۱۵/۸۳	۱۷/۵۴	–

جدول ۱۸- تعداد و میانگین معدل شرکت‌کنندگان و پذیرفته‌شدگان نهایی و درصد قبولی آزمون کارشناسی‌ارشد سال ۱۴۰۳ به تفکیک دانشگاه فارغ‌التحصیلی و گروه امتحانی

نام دانشگاه		علوم انسانی			علوم پایه			فنی مهندسی			کشاورزی			هنر			دامپزشکی			جمع		
		شرکت	پذیرفته	درصد	شرکت	پذیرفته	درصد	شرکت	پذیرفته	درصد	شرکت	پذیرفته	درصد	شرکت	پذیرفته	درصد	شرکت	پذیرفته	درصد	شرکت	پذیرفته	درصد
پژوهشکده حمل ونقل پارسه	تعداد	۰	۰	–	۰	۰	–	۱	۱	۱۰۰/۰۰	۰	۰	–	۰	۰	–	۰	۰	–	۱	۱	۱۰۰/۰۰
	میانگین معدل	–	–	–	–	–	–	۱۵/۹۹	۱۵/۹۹	–	۰/۰۰	۰/۰۰	–	۰/۰۰	۰/۰۰	–	۰/۰۰	۰/۰۰	–	۱۵/۹۹	۱۵/۹۹	–
پژوهشکده ژنتیک وزیست فناوری کشاورزی طبرستان -ساری	تعداد	۰	۰	–	۰	۰	–	۱	۰	۰/۰۰	۰	۰	–	۰	۰	–	۰	۰	–	۱	۰	۰/۰۰
	میانگین معدل	–	–	–	–	–	–	۱۶/۰۷	–	–	۰/۰۰	۰/۰۰	–	۰/۰۰	۰/۰۰	–	۰/۰۰	۰/۰۰	–	۱۶/۰۷	۰/۰۰	–
پژوهشکده علوم پایه کاربردی -جهاددانشگاهی	تعداد	۵	۲	۴۰/۰۰	۰	۰	–	۰	۰	–	۰	۰	–	۰	۰	–	۰	۰	–	۵	۲	۴۰/۰۰
	میانگین معدل	۱۴/۸۷	۱۵/۸۷	–	–	–	–	–	–	–	۰/۰۰	۰/۰۰	–	۰/۰۰	۰/۰۰	–	۰/۰۰	۰/۰۰	–	۱۴/۸۷	۱۵/۸۷	–
پژوهشکده علوم زمین -سازمان زمین شناسی	تعداد	۰	۰	–	۲	۲	۱۰۰/۰۰	۱	۱	۱۰۰/۰۰	۰	۰	–	۰	۰	–	۰	۰	–	۳	۳	۱۰۰/۰۰
	میانگین معدل	–	–	–	۱۶/۴۴	۱۶/۴۴	–	۱۵/۱۰	۱۵/۱۰	–	۰/۰۰	۰/۰۰	–	۰/۰۰	۰/۰۰	–	۰/۰۰	۰/۰۰	–	۱۵/۹۹	۱۵/۹۹	–
پژوهشکده فرهنگ وهنراسلامی -سازمان تبلیغات اسلامی -تهران	تعداد	۲	۱	۵۰/۰۰	۰	۰	–	۰	۰	–	۰	۰	–	۰	۰	–	۰	۰	–	۲	۱	۵۰/۰۰
	میانگین معدل	۱۶/۸۸	۱۶/۰۰	–	–	–	–	–	–	–	۰/۰۰	۰/۰۰	–	۰/۰۰	۰/۰۰	–	۰/۰۰	۰/۰۰	–	۱۶/۸۸	۱۶/۰۰	–
پژوهشکده فرهنگ وهنرمعماری -جهاددانشگاهی -تهران	تعداد	۲	۰	۰/۰۰	۰	۰	–	۰	۰	–	۰	۰	–	۳	۱	۳۳/۳۳	۰	۰	–	۵	۱	۲۰/۰۰
	میانگین معدل	۱۵/۴۸	–	–	–	–	–	–	–	–	۰/۰۰	۰/۰۰	–	۱۶/۸۶	۱۶/۹۶	–	۰/۰۰	۰/۰۰	–	۱۶/۳۱	۱۶/۹۶	–
پژوهشکده فناوری اطلاعات وارتباطات -جهاددانشگاهی	تعداد	۱	۰	۰/۰۰	۰	۰	–	۱	۰	۰/۰۰	۰	۰	–	۰	۰	–	۰	۰	–	۲	۰	۰/۰۰
	میانگین معدل	۱۵/۱۰	–	–	–	–	–	۱۴/۹۲	–	–	۰/۰۰	۰/۰۰	–	۰/۰۰	۰/۰۰	–	۰/۰۰	۰/۰۰	–	۱۵/۰۱	۰/۰۰	–
پژوهشکده گردشگری -جهاددانشگاهی -مشهد	تعداد	۶	۲	۳۳/۳۳	۰	۰	–	۰	۰	–	۱	۰	۰/۰۰	۰	۰	–	۰	۰	–	۷	۲	۲۸/۵۷
	میانگین معدل	۱۵/۳۴	۱۶/۵۱	–	–	–	–	–	–	–	۱۷/۳۸	۰/۰۰	–	۰/۰۰	۰/۰۰	–	۰/۰۰	۰/۰۰	–	۱۵/۶۳	۱۶/۵۱	–
پژوهشکده نهج البلاغه	تعداد	۱	۰	۰/۰۰	۰	۰	–	۰	۰	–	۰	۰	–	۰	۰	–	۰	۰	–	۱	۰	۰/۰۰
	میانگین معدل	۱۳/۳۷	–	–	–	–	–	–	–	–	۰/۰۰	۰/۰۰	–	۰/۰۰	۰/۰۰	–	۰/۰۰	۰/۰۰	–	۱۳/۳۷	۰/۰۰	–
پژوهشگاه استاندارد	تعداد	۱	۱	۱۰۰/۰۰	۰	۰	–	۰	۰	–	۰	۰	–	۰	۰	–	۰	۰	–	۱	۱	۱۰۰/۰۰
	میانگین معدل	۱۷/۸۴	۱۷/۸۴	–	–	–	–	–	–	–	۰/۰۰	۰/۰۰	–	۰/۰۰	۰/۰۰	–	۰/۰۰	۰/۰۰	–	۱۷/۸۴	۱۷/۸۴	–
پژوهشگاه پلیمروپتروشیمی	تعداد	۰	۰	–	۰	۰	–	۱	۰	۰/۰۰	۰	۰	–	۰	۰	–	۰	۰	–	۱	۰	۰/۰۰
	میانگین معدل	–	–	–	–	–	–	۱۵/۸۰	–	–	۰/۰۰	۰/۰۰	–	۰/۰۰	۰/۰۰	–	۰/۰۰	۰/۰۰	–	۱۵/۸۰	۰/۰۰	–
پژوهشگاه تربیت بدنی وعلوم ورزشی	تعداد	۱۲	۰	۰/۰۰	۰	۰	–	۱	۰	۰/۰۰	۰	۰	–	۰	۰	–	۰	۰	–	۱۳	۰	۰/۰۰
	میانگین معدل	۱۶/۵۱	–	–	–	–	–	۱۳/۰۷	–	–	۰/۰۰	۰/۰۰	–	۰/۰۰	۰/۰۰	–	۰/۰۰	۰/۰۰	–	۱۶/۲۴	۰/۰۰	–
پژوهشگاه حوزه ودانشگاه	تعداد	۱۰	۲	۲۰/۰۰	۰	۰	–	۰	۰	–	۰	۰	–	۰	۰	–	۰	۰	–	۱۰	۲	۲۰/۰۰
	میانگین معدل	۱۶/۷۸	۱۵/۸۹	–	–	–	–	–	–	–	۰/۰۰	۰/۰۰	–	۰/۰۰	۰/۰۰	–	۰/۰۰	۰/۰۰	–	۱۶/۷۸	۱۵/۸۹	–
پژوهشگاه دانش های بنیادی	تعداد	۱	۰	۰/۰۰	۰	۰	–	۰	۰	–	۰	۰	–	۰	۰	–	۰	۰	–	۱	۰	۰/۰۰
	میانگین معدل	۱۹/۰۰	–	–	–	–	–	–	–	–	۰/۰۰	۰/۰۰	–	۰/۰۰	۰/۰۰	–	۰/۰۰	۰/۰۰	–	۱۹/۰۰	۰/۰۰	–
پژوهشگاه رنگ -تهران	تعداد	۱	۰	۰/۰۰	۰	۰	–	۰	۰	–	۰	۰	–	۰	۰	–	۰	۰	–	۱	۰	۰/۰۰
	میانگین معدل	۱۴/۵۲	–	–	–	–	–	–	–	–	۰/۰۰	۰/۰۰	–	۰/۰۰	۰/۰۰	–	۰/۰۰	۰/۰۰	–	۱۴/۵۲	۰/۰۰	–
پژوهشگاه شیمی ومهندسی شیمی ایران	تعداد	۲	۰	۰/۰۰	۰	۰	–	۱	۱	۱۰۰/۰۰	۰	۰	–	۰	۰	–	۰	۰	–	۳	۱	۳۳/۳۳
	میانگین معدل	۱۷/۰۱	–	–	–	–	–	۱۵/۷۹	۱۵/۷۹	–	۰/۰۰	۰/۰۰	–	۰/۰۰	۰/۰۰	–	۰/۰۰	۰/۰۰	–	۱۶/۶۰	۱۵/۷۹	–
پژوهشگاه علوم انسانی ومطالعات اجتماعی -جهاددانشگاهی	تعداد	۱	۰	۰/۰۰	۰	۰	–	۰	۰	–	۰	۰	–	۰	۰	–	۰	۰	–	۱	۰	۰/۰۰
	میانگین معدل	۱۷/۳۰	–	–	–	–	–	–	–	–	۰/۰۰	۰/۰۰	–	۰/۰۰	۰/۰۰	–	۰/۰۰	۰/۰۰	–	۱۷/۳۰	۰/۰۰	–
پژوهشگاه علوم انسانی ومطالعات فرهنگی	تعداد	۱	۰	۰/۰۰	۰	۰	–	۰	۰	–	۰	۰	–	۰	۰	–	۰	۰	–	۱	۰	۰/۰۰
	میانگین معدل	۱۶/۶۹	–	–	–	–	–	–	–	–	۰/۰۰	۰/۰۰	–	۰/۰۰	۰/۰۰	–	۰/۰۰	۰/۰۰	–	۱۶/۶۹	۰/۰۰	–
پژوهشگاه علوم وفناوری دفاعی	تعداد	۱	۰	۰/۰۰	۰	۰	–	۰	۰	–	۰	۰	–	۰	۰	–	۰	۰	–	۱	۰	۰/۰۰
	میانگین معدل	۱۳/۳۲	–	–	–	–	–	–	–	–	۰/۰۰	۰/۰۰	–	۰/۰۰	۰/۰۰	–	۰/۰۰	۰/۰۰	–	۱۳/۳۲	۰/۰۰	–
پژوهشگاه غیرانتفاعی رویان جهاددانشگاهی -تهران	تعداد	۰	۰	–	۱	۱	۱۰۰/۰۰	۰	۰	–	۰	۰	–	۰	۰	–	۰	۰	–	۱	۱	۱۰۰/۰۰
	میانگین معدل	–	–	–	۱۸/۴۰	۱۸/۴۰	–	–	–	–	۰/۰۰	۰/۰۰	–	۰/۰۰	۰/۰۰	–	۰/۰۰	۰/۰۰	–	۱۸/۴۰	۱۸/۴۰	–
پژوهشگاه فرهنگ واندیشه اسلامی	تعداد	۱	۰	۰/۰۰	۰	۰	–	۰	۰	–	۰	۰	–	۰	۰	–	۰	۰	–	۱	۰	۰/۰۰
	میانگین معدل	۱۵/۳۸	–	–	–	–	–	–	–	–	۰/۰۰	۰/۰۰	–	۰/۰۰	۰/۰۰	–	۰/۰۰	۰/۰۰	–	۱۵/۳۸	۰/۰۰	–
پژوهشگاه فناوری های نوین	تعداد	۰	۰	–	۲	۰	۰/۰۰	۰	۰	–	۰	۰	–	۰	۰	–	۱	۰	۰/۰۰	۳	۰	۰/۰۰
	میانگین معدل	–	–	–	۱۵/۸۵	–	–	–	–	–	۰/۰۰	۰/۰۰	–	۰/۰۰	۰/۰۰	–	۱۶/۵۲	۰/۰۰	–	۱۶/۰۷	۰/۰۰	–
پژوهشگاه ملی مهندسی ژنتیک وزیست فناوری	تعداد	۰	۰	–	۰	۰	–	۱	۰	۰/۰۰	۰	۰	–	۰	۰	–	۰	۰	–	۱	۰	۰/۰۰
	میانگین معدل	–	–	–	–	–	–	۱۴/۴۸	–	–	۰/۰۰	۰/۰۰	–	۰/۰۰	۰/۰۰	–	۰/۰۰	۰/۰۰	–	۱۴/۴۸	۰/۰۰	–

جدول ۱۸- تعداد و میانگین معدل شرکت‌کنندگان و پذیرفته‌شدگان نهایی و درصد قبولی آزمون کارشناسی‌ارشد سال ۱۴۰۳ به تفکیک دانشگاه فارغ‌التحصیلی و گروه امتحانی

نام دانشگاه		علوم انسانی			علوم پایه			فنی مهندسی			کشاورزی			هنر			دامپزشکی			جمع		
		شرکت	پذیرفته	درصد	شرکت	پذیرفته	درصد	شرکت	پذیرفته	درصد	شرکت	پذیرفته	درصد	شرکت	پذیرفته	درصد	شرکت	پذیرفته	درصد	شرکت	پذیرفته	درصد
حوزه علمیه خراسان -برادران	تعداد	۱۱۵	۳۵	۳۰/۴۳	۰	۰	–	۰	۰	–	۰	۰	–	۰	۰	–	۰	۰	–	۱۱۵	۳۵	۳۰/۴۳
	میانگین معدل	۱۶/۲۴	۱۶/۳۱	–	–	–	–	–	–	–	۰/۰۰	۰/۰۰	–	۰/۰۰	۰/۰۰	–	۰/۰۰	۰/۰۰	–	۱۶/۲۴	۱۶/۳۱	–
حوزه علمیه خراسان -خواهران	تعداد	۱۳۵	۵۴	۴۰/۰۰	۰	۰	–	۰	۰	–	۰	۰	–	۰	۰	–	۰	۰	–	۱۳۵	۵۴	۴۰/۰۰
	میانگین معدل	۱۶/۷۵	۱۷/۰۲	–	–	–	–	–	–	–	۰/۰۰	۰/۰۰	–	۰/۰۰	۰/۰۰	–	۰/۰۰	۰/۰۰	–	۱۶/۷۵	۱۷/۰۲	–
حوزه علمیه قم -برادران	تعداد	۱۰۶۰	۴۱۴	۳۹/۰۶	۱	۰	۰/۰۰	۰	۰	–	۰	۰	–	۰	۰	–	۰	۰	–	۱۰۶۱	۴۱۴	۳۹/۰۲
	میانگین معدل	۱۶/۳۲	۱۶/۴۹	–	۱۵/۶۳	–	–	–	–	–	۰/۰۰	۰/۰۰	–	۰/۰۰	۰/۰۰	–	۰/۰۰	۰/۰۰	–	۱۶/۳۲	۱۶/۴۹	–
حوزه علمیه قم -خواهران	تعداد	۴۵۷	۱۸۰	۳۹/۳۹	۰	۰	–	۰	۰	–	۰	۰	–	۰	۰	–	۰	۰	–	۴۵۷	۱۸۰	۳۹/۳۹
	میانگین معدل	۱۶/۸۹	۱۷/۱۵	–	–	–	–	–	–	–	۰/۰۰	۰/۰۰	–	۰/۰۰	۰/۰۰	–	۰/۰۰	۰/۰۰	–	۱۶/۸۹	۱۷/۱۵	–
حوزه های علمیه	تعداد	۱۲۵۷	۳۷۳	۲۹/۶۷	۰	۰	–	۰	۰	–	۰	۰	–	۰	۰	–	۰	۰	–	۱۲۵۷	۳۷۳	۲۹/۶۷
	میانگین معدل	۱۶/۷۲	۱۷/۰۵	–	–	–	–	–	–	–	۰/۰۰	۰/۰۰	–	۰/۰۰	۰/۰۰	–	۰/۰۰	۰/۰۰	–	۱۶/۷۲	۱۷/۰۵	–
دانشکده پرستاری بانک ملی	تعداد	۱	۱	۱۰۰/۰۰	۰	۰	–	۰	۰	–	۰	۰	–	۰	۰	–	۰	۰	–	۱	۱	۱۰۰/۰۰
	میانگین معدل	۱۶/۳۴	۱۶/۳۴	–	–	–	–	–	–	–	۰/۰۰	۰/۰۰	–	۰/۰۰	۰/۰۰	–	۰/۰۰	۰/۰۰	–	۱۶/۳۴	۱۶/۳۴	–
دانشکده پرستاری نیروی زمینی ارتش جمهوری اسلامی ایران	تعداد	۱	۰	۰/۰۰	۰	۰	–	۰	۰	–	۰	۰	–	۰	۰	–	۰	۰	–	۱	۰	۰/۰۰
	میانگین معدل	۱۸/۰۵	–	–	–	–	–	–	–	–	۰/۰۰	۰/۰۰	–	۰/۰۰	۰/۰۰	–	۰/۰۰	۰/۰۰	–	۱۸/۰۵	۰/۰۰	–
دانشکده پرستاری نیروی هوایی ارتش جمهوری اسلامی ایران	تعداد	۱	۰	۰/۰۰	۰	۰	–	۰	۰	–	۰	۰	–	۰	۰	–	۰	۰	–	۱	۰	۰/۰۰
	میانگین معدل	۱۵/۸۵	–	–	–	–	–	–	–	–	۰/۰۰	۰/۰۰	–	۰/۰۰	۰/۰۰	–	۰/۰۰	۰/۰۰	–	۱۵/۸۵	۰/۰۰	–
دانشکده تربیت مربی عقیدتی سیاسی سپاه -قم	تعداد	۴۲	۱۴	۳۳/۳۳	۱	۰	۰/۰۰	۰	۰	–	۰	۰	–	۰	۰	–	۰	۰	–	۴۳	۱۴	۳۲/۵۶
	میانگین معدل	۱۷/۳۳	۱۷/۶۰	–	۱۷/۷۹	–	–	–	–	–	۰/۰۰	۰/۰۰	–	۰/۰۰	۰/۰۰	–	۰/۰۰	۰/۰۰	–	۱۷/۳۴	۱۷/۶۰	–
دانشکده خبر-سازمان خبرگزاری جمهوری اسلامی ایران	تعداد	۳۵	۱۶	۴۵/۷۱	۰	۰	–	۰	۰	–	۱	۱	۱۰۰/۰۰	۱۱	۵	۴۵/۴۵	۰	۰	–	۴۷	۲۲	۴۶/۸۱
	میانگین معدل	۱۶/۳۶	۱۶/۵۰	–	–	–	–	–	–	–	۱۴/۳۴	۱۴/۳۴	–	۱۷/۰۶	۱۶/۶۸	–	۰/۰۰	۰/۰۰	–	۱۶/۴۸	۱۶/۴۴	–
دانشکده روابطبین الملل -وزارت امورخارجه	تعداد	۱	۰	۰/۰۰	۰	۰	–	۰	۰	–	۰	۰	–	۰	۰	–	۰	۰	–	۱	۰	۰/۰۰
	میانگین معدل	۱۶/۸۷	–	–	–	–	–	–	–	–	۰/۰۰	۰/۰۰	–	۰/۰۰	۰/۰۰	–	۰/۰۰	۰/۰۰	–	۱۶/۸۷	۰/۰۰	–
دانشکده ریاضی وکامپیوترخوانسار	تعداد	۸	۲	۲۵/۰۰	۱۰	۸	۸۰/۰۰	۲۰	۵	۲۵/۰۰	۰	۰	–	۰	۰	–	۰	۰	–	۳۸	۱۵	۳۹/۴۷
	میانگین معدل	۱۴/۶۱	۱۴/۸۴	–	۱۴/۵۴	۱۴/۴۶	–	۱۶/۰۳	۱۶/۲۱	–	۰/۰۰	۰/۰۰	–	۰/۰۰	۰/۰۰	–	۰/۰۰	۰/۰۰	–	۱۵/۳۴	۱۵/۱۰	–
شکده سلامت ایمنی ومحیطزیست -دانشگاه علوم پزشکی شهیدبهشتی -تهر	تعداد	۹	۵	۵۵/۵۶	۰	۰	–	۲۴	۱۰	۴۱/۶۷	۰	۰	–	۰	۰	–	۰	۰	–	۳۳	۱۵	۴۵/۴۵
	میانگین معدل	۱۶/۱۱	۱۶/۲۶	–	–	–	–	۱۶/۰۱	۱۶/۱۸	–	۰/۰۰	۰/۰۰	–	۰/۰۰	۰/۰۰	–	۰/۰۰	۰/۰۰	–	۱۶/۰۴	۱۶/۲۱	–
دانشکده علمی کاربردی پست ومخابرات وزارت ارتباطات	تعداد	۲۰	۱۲	۶۰/۰۰	۲	۱	۵۰/۰۰	۱۳	۵	۳۸/۴۶	۰	۰	–	۰	۰	–	۰	۰	–	۳۵	۱۸	۵۱/۴۳
	میانگین معدل	۱۵/۴۳	۱۴/۸۸	–	۱۴/۸۱	۱۴/۶۲	–	۱۴/۶۴	۱۴/۲۴	–	۰/۰۰	۰/۰۰	–	۰/۰۰	۰/۰۰	–	۰/۰۰	۰/۰۰	–	۱۵/۱۰	۱۴/۶۹	–
دانشکده علوم انسانی حضرت نرجس /س /-رفسنجان /ویژه خواهران /	تعداد	۳۰	۶	۲۰/۰۰	۱	۱	۱۰۰/۰۰	۱	۰	۰/۰۰	۰	۰	–	۰	۰	–	۰	۰	–	۳۲	۷	۲۱/۸۸
	میانگین معدل	۱۶/۳۴	۱۶/۵۶	–	۱۷/۳۶	۱۷/۳۶	–	۱۶/۶۸	–	–	۰/۰۰	۰/۰۰	–	۰/۰۰	۰/۰۰	–	۰/۰۰	۰/۰۰	–	۱۶/۳۸	۱۶/۶۷	–
دانشکده علوم پزشکی ابادان	تعداد	۴	۱	۲۵/۰۰	۰	۰	–	۲	۰	۰/۰۰	۰	۰	–	۰	۰	–	۰	۰	–	۶	۱	۱۶/۶۷
	میانگین معدل	۱۶/۷۲	۱۶/۱۳	–	–	–	–	۱۷/۴۸	–	–	۰/۰۰	۰/۰۰	–	۰/۰۰	۰/۰۰	–	۰/۰۰	۰/۰۰	–	۱۶/۹۷	۱۶/۱۳	–
دانشکده علوم پزشکی اسفراین	تعداد	۱	۰	۰/۰۰	۰	۰	–	۰	۰	–	۰	۰	–	۰	۰	–	۰	۰	–	۱	۰	۰/۰۰
	میانگین معدل	۱۳/۴۳	–	–	–	–	–	–	–	–	۰/۰۰	۰/۰۰	–	۰/۰۰	۰/۰۰	–	۰/۰۰	۰/۰۰	–	۱۳/۴۳	۰/۰۰	–
دانشکده علوم پزشکی یهبهان	تعداد	۱۰	۲	۲۰/۰۰	۱	۰	۰/۰۰	۸	۱	۱۲/۵۰	۰	۰	–	۰	۰	–	۰	۰	–	۱۹	۳	۱۵/۷۹
	میانگین معدل	۱۶/۵۴	۱۶/۸۷	–	۱۷/۷۲	–	–	۱۵/۰۲	۱۶/۲۱	–	۰/۰۰	۰/۰۰	–	۰/۰۰	۰/۰۰	–	۰/۰۰	۰/۰۰	–	۱۵/۹۶	۱۶/۶۵	–
دانشکده علوم پزشکی تربت جام	تعداد	۲	۰	۰/۰۰	۰	۰	–	۰	۰	–	۰	۰	–	۰	۰	–	۰	۰	–	۲	۰	۰/۰۰
	میانگین معدل	۱۶/۱۶	–	–	–	–	–	–	–	–	۰/۰۰	۰/۰۰	–	۰/۰۰	۰/۰۰	–	۰/۰۰	۰/۰۰	–	۱۶/۱۶	۰/۰۰	–
دانشکده علوم پزشکی خلخال	تعداد	۲	۰	۰/۰۰	۰	۰	–	۰	۰	–	۰	۰	–	۰	۰	–	۰	۰	–	۲	۰	۰/۰۰
	میانگین معدل	۱۷/۲۸	–	–	–	–	–	–	–	–	۰/۰۰	۰/۰۰	–	۰/۰۰	۰/۰۰	–	۰/۰۰	۰/۰۰	–	۱۷/۲۸	۰/۰۰	–
دانشکده علوم پزشکی خمین	تعداد	۳	۱	۳۳/۳۳	۱	۰	۰/۰۰	۰	۰	–	۰	۰	–	۰	۰	–	۱	۰	۰/۰۰	۵	۱	۲۰/۰۰
	میانگین معدل	۱۵/۸۱	۱۴/۹۶	–	۱۶/۰۹	–	–	–	–	–	۰/۰۰	۰/۰۰	–	۰/۰۰	۰/۰۰	–	۱۶/۰۹	۰/۰۰	–	۱۵/۹۲	۱۴/۹۶	–
دانشکده علوم پزشکی خوی	تعداد	۰	۰	–	۰	۰	–	۳	۲	۶۶/۶۷	۰	۰	–	۰	۰	–	۰	۰	–	۳	۲	۶۶/۶۷
	میانگین معدل	–	–	–	–	–	–	–	۱۵/۸۱	–	۰/۰۰	۰/۰۰	–	۰/۰۰	۰/۰۰	–	۰/۰۰	۰/۰۰	–	۱۵/۶۴	۱۵/۸۱	–
دانشکده علوم پزشکی ساوه	تعداد	۶	۲	۳۳/۳۳	۰	۰	–	۵	۳	۶۰/۰۰	۰	۰	–	۱	۰	۰/۰۰	۰	۰	–	۱۲	۵	۴۱/۶۷
	میانگین معدل	۱۶/۵۸	۱۷/۳۴	–	–	–	–	۱۷/۴۳	۱۷/۷۴	–	۰/۰۰	۰/۰۰	–	۱۷/۵۸	۰/۰۰	–	۰/۰۰	۰/۰۰	–	۱۷/۰۲	۱۷/۵۸	–

جدول ۱۸- تعداد و میانگین معدل شرکت‌کنندگان و پذیرفته‌شدگان نهایی و درصد قبولی آزمون کارشناسی‌ارشد سال ۱۴۰۳ به تفکیک دانشگاه فارغ‌التحصیلی و گروه امتحانی

نام دانشگاه		علوم انسانی			علوم پایه			فنی مهندسی			کشاورزی			هنر			دامپزشکی			جمع		
		شرکت	پذیرفته	درصد	شرکت	پذیرفته	درصد	شرکت	پذیرفته	درصد	شرکت	پذیرفته	درصد	شرکت	پذیرفته	درصد	شرکت	پذیرفته	درصد	شرکت	پذیرفته	درصد
دانشکده علوم پزشکی سراب	تعداد	۳	۱	۳۳/۳۳	۳	۱	۳۳/۳۳	۰	۰	–	۱	۰	۰/۰۰	۰	۰	–	۰	۰	–	۷	۲	۲۸/۵۷
	میانگین معدل	۱۷/۵۱	۱۶/۵۰	–	۱۶/۸۴	۱۵/۸۱	–	–	–	–	۱۶/۶۹	۰/۰۰	–	۰/۰۰	۰/۰۰	–	۰/۰۰	۰/۰۰	–	۱۷/۱۱	۱۶/۱۶	–
دانشکده علوم پزشکی سیرجان	تعداد	۵	۱	۲۰/۰۰	۳	۱	۳۳/۳۳	۳	۱	۳۳/۳۳	۰	۰	–	۰	۰	–	۰	۱	۰/۰۰	۱۲	۳	۲۵/۰۰
	میانگین معدل	۱۵/۵۳	۱۷/۰۷	–	۱۶/۹۴	۱۷/۳۴	–	۱۷/۶۱	۱۷/۴۸	–	۰/۰۰	۰/۰۰	–	۰/۰۰	۰/۰۰	–	۰/۰۰	۱۷/۵۳	–	۱۶/۵۷	۱۷/۳۰	–
دانشکده علوم پزشکی شوشتر	تعداد	۸	۱	۱۲/۵۰	۰	۰	–	۲	۰	۰/۰۰	۰	۰	–	۱	۰	۰/۰۰	۰	۰	۰/۰۰	۱۱	۱	۹/۰۹
	میانگین معدل	۱۷/۲۰	۱۷/۲۲	–	–	–	–	۱۶/۴۹	–	–	۰/۰۰	۰/۰۰	–	۱۷/۴۹	۰/۰۰	–	۰/۰۰	۰/۰۰	–	۱۷/۱۰	۱۷/۲۲	–
دانشکده علوم پزشکی گراش	تعداد	۱	۱	۱۰۰/۰۰	۲	۱	۵۰/۰۰	۰	۰	–	۰	۰	–	۰	۰	–	۰	۰	–	۳	۲	۶۶/۶۷
	میانگین معدل	۱۷/۷۶	۱۷/۷۶	–	۱۷/۷۴	۱۷/۱۸	–	–	–	–	۰/۰۰	۰/۰۰	–	۰/۰۰	۰/۰۰	–	۰/۰۰	۰/۰۰	–	۱۷/۷۵	۱۷/۴۷	–
دانشکده علوم پزشکی لارستان	تعداد	۶	۴	۶۶/۶۷	۰	۰	–	۱	۰	۰/۰۰	۱	۰	۰/۰۰	۰	۰	–	۰	۰	–	۸	۴	۵۰/۰۰
	میانگین معدل	۱۷/۵۲	۱۷/۸۲	–	–	–	–	۱۷/۹۸	–	–	۱۷/۶۷	۰/۰۰	–	۰/۰۰	۰/۰۰	–	۰/۰۰	۰/۰۰	–	۱۷/۵۹	۱۷/۸۲	–
دانشکده علوم پزشکی مراغه	تعداد	۲	۲	۱۰۰/۰۰	۳	۱	۳۳/۳۳	۰	۰	–	۳	۲	۶۶/۶۷	۰	۰	–	۰	۰	–	۸	۵	۶۲/۵۰
	میانگین معدل	۱۷/۵۷	۱۷/۵۷	–	۱۶/۶۳	۱۵/۵۰	–	–	–	–	۱۶/۲۱	۱۶/۰۴	–	۰/۰۰	۰/۰۰	–	۰/۰۰	۰/۰۰	–	۱۶/۷۱	۱۶/۵۴	–
دانشکده علوم وفنون فارابی -تهران	تعداد	۶۰	۲۲	۳۶/۶۷	۰	۰	–	۱۱	۲	۱۸/۱۸	۰	۰	–	۰	۰	–	۰	۰	–	۷۱	۲۴	۳۳/۸۰
	میانگین معدل	۱۶/۶۲	۱۶/۸۶	–	–	–	–	۱۵/۲۸	۱۴/۵۳	–	۰/۰۰	۰/۰۰	–	۰/۰۰	۰/۰۰	–	۰/۰۰	۰/۰۰	–	۱۶/۴۱	۱۶/۶۶	–
دانشکده غیرانتفاعی اصول الدین	تعداد	۷۲	۳۳	۴۵/۸۳	۰	۰	–	۰	۰	–	۰	۰	–	۰	۰	–	۰	۰	–	۷۲	۳۳	۴۵/۸۳
	میانگین معدل	۱۶/۷۴	۱۷/۳۵	–	–	–	–	–	–	–	۰/۰۰	۰/۰۰	–	۰/۰۰	۰/۰۰	–	۰/۰۰	۰/۰۰	–	۱۶/۷۴	۱۷/۳۵	–
دانشکده غیرانتفاعی الهیات ومعارف اسلامی هدی -وابسته به جامعه الزهرا/	تعداد	۹۵	۳۷	۳۸/۹۵	۱	۰	۰/۰۰	۰	۰	–	۰	۰	–	۰	۰	–	۰	۰	–	۹۶	۳۷	۳۸/۵۴
	میانگین معدل	۱۷/۷۹	۱۸/۱۹	–	۱۵/۰۰	–	–	–	–	–	۰/۰۰	۰/۰۰	–	۰/۰۰	۰/۰۰	–	۰/۰۰	۰/۰۰	–	۱۷/۷۶	۱۸/۱۹	–
دانشکده غیرانتفاعی رفاه -تهران /ویژه خواهران /	تعداد	۱۷۷	۵۶	۳۱/۶۴	۲	۱	۵۰/۰۰	۳۵	۸	۲۲/۸۶	۰	۰	–	۱	۰	۰/۰۰	۰	۰	–	۲۱۵	۶۵	۳۰/۲۳
	میانگین معدل	۱۶/۹۸	۱۷/۱۳	–	۱۷/۱۲	۱۸/۱۴	–	۱۶/۴۰	۱۵/۹۱	–	۰/۰۰	۰/۰۰	–	۱۶/۷۸	۰/۰۰	–	۰/۰۰	۰/۰۰	–	۱۶/۸۹	۱۷/۰۰	–
دانشکده غیرانتفاعی علوم حدیث	تعداد	۷۷	۳۴	۴۴/۱۶	۱	۰	۰/۰۰	۰	۰	–	۰	۰	–	۱	۰	۰/۰۰	۰	۰	–	۷۹	۳۴	۴۳/۰۴
	میانگین معدل	۱۷/۰۵	۱۷/۱۲	–	۱۸/۰۳	–	–	–	–	–	۰/۰۰	۰/۰۰	–	۱۳/۷۸	۰/۰۰	–	۰/۰۰	۰/۰۰	–	۱۷/۰۲	۱۷/۱۲	–
دانشکده فرماندهی وستاداجا	تعداد	۳	۱	۳۳/۳۳	۰	۰	–	۰	۰	–	۰	۰	–	۰	۰	–	۰	۰	–	۳	۱	۳۳/۳۳
	میانگین معدل	۱۷/۲۰	۱۶/۸۶	–	–	–	–	–	–	–	۰/۰۰	۰/۰۰	–	۰/۰۰	۰/۰۰	–	۰/۰۰	۰/۰۰	–	۱۷/۲۰	۱۶/۸۶	–
دانشکده فنی وحرفه ای پسران سنندج -شهیدیزدان پناه	تعداد	۲۷	۳	۱۱/۱۱	۰	۰	–	۷۰	۲۵	۳۵/۷۱	۰	۰	–	۷	۱	۱۴/۲۹	۰	۰	–	۱۰۴	۲۹	۲۷/۸۸
	میانگین معدل	۱۵/۴۶	۱۶/۰۸	–	–	–	–	۱۵/۳۴	۱۵/۴۷	–	۰/۰۰	۰/۰۰	–	۱۵/۹۹	۱۴/۶۱	–	۰/۰۰	۰/۰۰	–	۱۵/۴۲	۱۵/۵۰	–
دانشکده فنی وحرفه ای پسران شماره یک ارومیه -شهیدقاضی طباطبایی	تعداد	۳۵	۷	۲۰/۰۰	۰	۰	–	۱۱۷	۵۷	۴۸/۷۲	۰	۰	–	۲۴	۲	۸/۳۳	۰	۰	–	۱۷۶	۶۶	۳۷/۵۰
	میانگین معدل	۱۵/۷۸	۱۵/۵۸	–	–	–	–	۱۵/۳۲	۱۵/۳۶	–	۰/۰۰	۰/۰۰	–	۱۵/۹۱	۱۷/۰۱	–	۰/۰۰	۰/۰۰	–	۱۵/۴۹	۱۵/۴۳	–
دانشکده فنی وحرفه ای پسران شماره یک اصفهان -شهیدمحسن مهاجر	تعداد	۵۲	۱۳	۲۵/۰۰	۰	۰	–	۲۸۲	۱۳۰	۴۶/۱۰	۰	۰	–	۴۷	۱۱	۲۳/۴۰	۰	۰	–	۳۸۱	۱۵۴	۴۰/۴۲
	میانگین معدل	۱۵/۴۴	۱۵/۲۱	–	–	–	–	۱۵/۹۶	۱۶/۱۲	–	۰/۰۰	۰/۰۰	–	۱۵/۹۶	۱۶/۲۳	–	۰/۰۰	۰/۰۰	–	۱۵/۸۹	۱۶/۰۵	–
دانشکده فنی وحرفه ای پسران شماره یک تبریز	تعداد	۹۷	۲۹	۲۹/۹۰	۲	۰	۰/۰۰	۲۱۹	۹۹	۴۵/۲۱	۱	۱	۱۰۰/۰۰	۴۸	۱۱	۲۲/۹۲	۰	۰	–	۳۶۷	۱۴۰	۳۸/۱۵
	میانگین معدل	۱۵/۸۸	۱۶/۰۶	–	۱۵/۳۸	–	–	۱۵/۶۰	۱۵/۶۷	–	۱۵/۳۲	۱۵/۳۲	–	۱۵/۸۱	۱۵/۰۳	–	۰/۰۰	۰/۰۰	–	۱۵/۷۰	۱۵/۷۰	–
دانشکده فنی وحرفه ای پسران شماره یک تهران -انقلاب اسلامی	تعداد	۴۲	۱۱	۲۶/۱۹	۰	۰	–	۲۱۶	۱۰۵	۴۸/۶۱	۱۰	۴	۴۰/۰۰	۷۶	۳۲	۴۲/۱۱	۰	۰	–	۳۴۴	۱۵۲	۴۴/۱۹
	میانگین معدل	۱۵/۳۴	۱۴/۶۳	–	–	–	–	۱۶/۰۲	۱۶/۱۸	–	۱۵/۸۵	۱۵/۵۰	–	۱۶/۵۸	۱۶/۴۲	–	۰/۰۰	۰/۰۰	–	۱۶/۰۵	۱۶/۱۰	–
دانشکده فنی وحرفه ای پسران شماره یک ساری -امام محمدباقر/ع /	تعداد	۳۸	۱۴	۳۶/۸۴	۰	۰	–	۷۸	۳۹	۵۰/۰۰	۵	۵	۱۰۰/۰۰	۲۵	۶	۲۴/۰۰	۰	۰	–	۱۴۶	۶۴	۴۳/۸۴
	میانگین معدل	۱۵/۴۸	۱۵/۹۶	–	–	–	–	۱۵/۲۸	۱۵/۲۷	–	۱۶/۲۱	۱۶/۲۱	–	۱۵/۵۲	۱۵/۷۷	–	۰/۰۰	۰/۰۰	–	۱۵/۴۱	۱۵/۵۴	–
دانشکده فنی وحرفه ای پسران شماره یک شیراز-شهیدباهنر	تعداد	۹۰	۳۳	۳۶/۶۷	۲	۰	۰/۰۰	۲۲۱	۸۸	۳۹/۸۲	۱	۰	۰/۰۰	۵۰	۱۸	۳۶/۰۰	۰	۰	–	۳۶۴	۱۳۹	۳۸/۱۹
	میانگین معدل	۱۵/۷۹	۱۵/۶۳	–	۱۵/۵۴	–	–	۱۵/۵۷	۱۵/۵۳	–	۱۵/۴۵	۰/۰۰	–	۱۵/۷۰	۱۵/۴۹	–	۰/۰۰	۰/۰۰	–	۱۵/۶۴	۱۵/۵۵	–
دانشکده فنی وحرفه ای پسران شماره یک کرمان -شهیدچمران	تعداد	۱۰۴	۳۱	۲۹/۸۱	۴	۰	۰/۰۰	۱۲۹	۵۹	۴۵/۷۴	۰	۰	–	۱۶	۰	۰/۰۰	۰	۰	–	۲۵۳	۹۰	۳۵/۵۷
	میانگین معدل	۱۵/۳۴	۱۵/۷۱	–	۱۵/۸۶	–	–	۱۵/۵۹	۱۵/۵۴	–	۰/۰۰	۰/۰۰	–	۱۶/۲۲	۰/۰۰	–	۰/۰۰	۰/۰۰	–	۱۵/۵۳	۱۵/۶۰	–
دانشکده فنی وحرفه ای پسران شماره یک مشهد-شهیدمحمدمنتظری	تعداد	۷۶	۲۹	۳۸/۱۶	۲	۲	۱۰۰/۰۰	۲۲۰	۱۱۲	۵۰/۹۱	۲	۱	۵۰/۰۰	۳۴	۱۳	۳۸/۲۴	۱	۰	۰/۰۰	۳۳۵	۱۵۷	۴۶/۸۷
	میانگین معدل	۱۵/۶۰	۱۵/۷۲	–	۱۶/۵۱	۱۶/۵۱	–	۱۵/۵۹	۱۵/۸۲	–	۱۶/۶۲	۱۶/۷۷	–	۱۵/۵۱	۱۵/۲۴	–	۱۶/۴۷	۰/۰۰	–	۱۵/۶۰	۱۵/۷۷	–
دانشکده فنی وحرفه ای پسران شماره یک یزد-شهیدصدوقی	تعداد	۵۷	۲۶	۴۵/۶۱	۰	۰	–	۹۳	۴۵	۴۸/۳۹	۰	۰	–	۴۴	۲۱	۴۷/۷۳	۰	۰	–	۱۹۴	۹۲	۴۷/۴۲
	میانگین معدل	۱۵/۳۰	۱۵/۱۹	–	–	–	–	۱۵/۴۸	۱۵/۸۰	–	۰/۰۰	۰/۰۰	–	۱۵/۶۲	۱۵/۶۸	–	۰/۰۰	۰/۰۰	–	۱۵/۴۶	۱۵/۶۰	–
دانشکده فنی وحرفه ای پسران کاشان -شهیدرجایی	تعداد	۴۹	۹	۱۸/۳۷	۱	۱	۱۰۰/۰۰	۹۸	۳۸	۳۸/۷۸	۲	۱	۵۰/۰۰	۲۶	۵	۱۹/۲۳	۰	۰	–	۱۷۶	۵۴	۳۰/۶۸
	میانگین معدل	۱۵/۹۳	۱۶/۸۹	–	۱۵/۸۳	۱۵/۸۳	–	۱۵/۴۰	۱۵/۴۶	–	۱۵/۴۲	۱۷/۱۱	–	۱۶/۱۵	۱۶/۷۲	–	۰/۰۰	۰/۰۰	–	۱۵/۶۶	۱۵/۸۵	–

جدول ۱۸- تعداد و میانگین معدل شرکت‌کنندگان و پذیرفته‌شدگان نهایی و درصد قبولی آزمون کارشناسی‌ارشد سال ۱۴۰۳ به تفکیک دانشگاه فارغ‌التحصیلی و گروه امتحانی

نام دانشگاه		علوم انسانی			علوم پایه			فنی مهندسی			کشاورزی			هنر			دامپزشکی			جمع		
		شرکت	پذیرفته	درصد	شرکت	پذیرفته	درصد	شرکت	پذیرفته	درصد	شرکت	پذیرفته	درصد	شرکت	پذیرفته	درصد	شرکت	پذیرفته	درصد	شرکت	پذیرفته	درصد
دانشکده فنی وحرفه ای پسران کردکوی -امام علی /ع /	تعداد	۲۴	۷	۲۹/۱۷	۰	۰	–	۲۴	۱۴	۵۸/۳۳	۰	۰	–	۱	۰	۰/۰۰	۰	۰	–	۴۹	۲۱	۴۲/۸۶
	میانگین معدل	۱۵/۳۳	۱۵/۴۰	–	–	–	–	۱۵/۵۴	۱۵/۶۲	–	۰/۰۰	۰/۰۰	–	۱۲/۹۴	۰/۰۰	–	۰/۰۰	۰/۰۰	–	۱۵/۳۸	۱۵/۵۴	–
دانشکده فنی وحرفه ای پسران محمودآباد	تعداد	۳۳	۱۷	۵۱/۵۲	۱	۰	۰/۰۰	۲۹	۱۷	۵۸/۶۲	۱	۱	۱۰۰/۰۰	۱۰	۵	۵۰/۰۰	۰	۰	–	۷۴	۴۰	۵۴/۰۵
	میانگین معدل	۱۵/۹۳	۱۵/۸۷	–	۱۴/۴۶	–	–	۱۴/۸۷	۱۴/۷۷	–	۱۳/۲۲	۱۳/۲۲	–	۱۶/۱۲	۱۶/۷۷	–	۰/۰۰	۰/۰۰	–	۱۵/۴۹	۱۵/۴۵	–
دانشکده فنی وحرفه ای دختران تهران -دکترشریعتی	تعداد	۳۶۶	۱۳۴	۳۶/۶۱	۵	۱	۲۰/۰۰	۱۶۵	۶۰	۳۶/۳۶	۱۹	۱۲	۶۳/۱۶	۴۶۲	۱۶۶	۳۵/۹۳	۱	۰	۰/۰۰	۱۰۱۸	۳۷۳	۳۶/۶۴
	میانگین معدل	۱۷/۱۱	۱۷/۰۲	–	۱۵/۵۰	۱۵/۶۴	–	۱۶/۷۲	۱۶/۸۱	–	۱۷/۳۵	۱۷/۴۹	–	۱۷/۷۲	۱۷/۴۸	–	۱۸/۰۴	۰/۰۰	–	۱۷/۳۳	۱۷/۲۰	–
دانشکده فنی وحرفه ای صومعه سرا	تعداد	۲۸	۷	۲۵/۰۰	۰	۰	–	۲۵	۱۰	۴۰/۰۰	۱	۱	۱۰۰/۰۰	۱۸	۸	۴۴/۴۴	۰	۰	–	۷۲	۲۶	۳۶/۱۱
	میانگین معدل	۱۶/۴۳	۱۶/۷۳	–	–	–	–	۱۵/۰۹	۱۵/۴۹	–	۱۴/۴۰	۱۴/۴۰	–	۱۵/۶۱	۱۵/۴۱	–	۰/۰۰	۰/۰۰	–	۱۵/۷۳	۱۵/۷۶	–
دانشکده فنی ومهندسی حضرت زینب /س /-سبزوار	تعداد	۴	۱	۲۵/۰۰	۰	۰	–	۵	۱	۲۰/۰۰	۰	۰	–	۱	۰	۰/۰۰	۰	۰	–	۱۰	۲	۲۰/۰۰
	میانگین معدل	۱۵/۲۷	۱۵/۹۹	–	–	–	–	۱۶/۲۶	۱۵/۵۲	–	۰/۰۰	۰/۰۰	–	۱۵/۲۰	۰/۰۰	–	۰/۰۰	۰/۰۰	–	۱۵/۷۶	۱۵/۷۶	–
دانشکده فنی ومهندسی گرمسار	تعداد	۵۶	۲۳	۴۱/۰۷	۸	۴	۵۰/۰۰	۲۰۱	۹۷	۴۸/۲۶	۲	۰	۰/۰۰	۷۵	۲۷	۳۶/۰۰	۰	۰	–	۳۴۲	۱۵۱	۴۴/۱۵
	میانگین معدل	۱۵/۵۵	۱۵/۹۱	–	۱۶/۱۵	۱۶/۳۴	–	۱۵/۶۲	۱۵/۷۹	–	۱۴/۳۸	۰/۰۰	–	۱۷/۰۰	۱۶/۷۵	–	۰/۰۰	۰/۰۰	–	۱۵/۹۲	۱۶/۰۰	–
دانشکده فنی ومهندسی گلبهار	تعداد	۰	۰	–	۰	۰	–	۲	۱	۵۰/۰۰	۰	۰	–	۰	۰	–	۱	۰	۰/۰۰	۳	۱	۳۳/۳۳
	میانگین معدل	–	–	–	–	–	–	۱۴/۵۱	۱۴/۸۴	–	۰/۰۰	۰/۰۰	–	۰/۰۰	۰/۰۰	–	۱۳/۲۲	۰/۰۰	–	۱۴/۰۸	۱۴/۸۴	–
دانشکده فنی ومهندسی گلپایگان	تعداد	۱۵	۸	۵۳/۳۳	۲	۲	۱۰۰/۰۰	۸۳	۵۳	۶۳/۸۶	۰	۰	–	۱	۰	۰/۰۰	۰	۰	–	۱۰۱	۶۳	۶۲/۳۸
	میانگین معدل	۱۴/۵۶	۱۴/۵۸	–	۱۴/۵۰	۱۴/۵۰	–	۱۴/۹۸	۱۵/۲۰	–	۰/۰۰	۰/۰۰	–	۱۴/۱۴	۰/۰۰	–	۰/۰۰	۰/۰۰	–	۱۴/۹۰	۱۵/۱۰	–
دانشکده کشاورزی شیروان	تعداد	۳	۰	۰/۰۰	۰	۰	–	۱	۱	۱۰۰/۰۰	۱۵	۱۰	۶۶/۶۷	۰	۰	–	۰	۰	–	۱۹	۱۱	۵۷/۸۹
	میانگین معدل	۱۵/۰۰	–	–	–	–	–	۱۵/۳۳	۱۵/۲۳	–	۱۵/۸۲	۱۵/۵۴	–	۰/۰۰	۰/۰۰	–	۰/۰۰	۰/۰۰	–	۱۵/۶۷	۱۵/۵۲	–
دانشکده کشاورزی ودامپروری تربت جام	تعداد	۲۰	۵	۲۵/۰۰	۱۲	۸	۶۶/۶۷	۴۷	۲۴	۵۱/۰۶	۲۸	۱۱	۳۹/۲۹	۰	۰	–	۳	۰	۰/۰۰	۱۱۰	۴۸	۴۳/۶۴
	میانگین معدل	۱۴/۸۹	۱۵/۱۹	–	۱۶/۳۹	۱۷/۱۱	–	۱۵/۶۰	۱۵/۶۶	–	۱۵/۷۵	۱۶/۳۵	–	۰/۰۰	۰/۰۰	–	۱۶/۲۵	۰/۰۰	–	۱۵/۶۱	۱۶/۰۱	–
دانشکده کشاورزی ومنابع طبیعی داراب	تعداد	۵	۰	۰/۰۰	۱	۰	۰/۰۰	۰	۰	–	۹	۶	۶۶/۶۷	۱	۱	۱۰۰/۰۰	۰	۰	–	۱۶	۷	۴۳/۷۵
	میانگین معدل	۱۴/۰۰	–	–	۱۴/۶۸	–	–	–	–	–	۱۵/۳۳	۱۵/۹۴	–	۱۴/۴۸	۱۴/۴۸	–	۰/۰۰	۰/۰۰	–	۱۴/۸۲	۱۵/۷۳	–
دانشگاه اراک	تعداد	۵۳۹	۱۸۴	۳۴/۱۴	۱۴۶	۷۷	۵۲/۷۴	۲۳۷	۱۴۰	۵۹/۰۷	۲۸	۱۹	۶۷/۸۶	۲۲	۱۰	۴۵/۴۵	۵	۰	۰/۰۰	۹۷۷	۴۳۰	۴۴/۰۱
	میانگین معدل	۱۵/۹۹	۱۶/۱۰	–	۱۵/۴۳	۱۵/۲۶	–	۱۵/۳۰	۱۵/۴۲	–	۱۶/۰۸	۱۶/۰۷	–	۱۵/۹۲	۱۶/۳۱	–	۱۵/۲۳	۰/۰۰	–	۱۵/۷۳	۱۵/۷۴	–
دانشگاه اردکان	تعداد	۲۳۷	۸۳	۳۵/۰۲	۶	۰	۰/۰۰	۱۱۳	۶۲	۵۴/۸۷	۴۱	۲۷	۶۵/۸۵	۷	۴	۵۷/۱۴	۲۹	۹	۳۱/۰۳	۴۳۳	۱۸۵	۴۲/۷۳
	میانگین معدل	۱۶/۶۷	۱۶/۸۷	–	۱۶/۳۷	–	–	۱۴/۸۹	۱۴/۸۷	–	۱۵/۶۴	۱۵/۵۲	–	۱۵/۸۶	۱۶/۸۹	–	۱۵/۷۴	۱۶/۶۷	–	۱۶/۰۳	۱۵/۹۹	–
دانشگاه ارومیه	تعداد	۸۷۷	۳۱۱	۳۵/۴۶	۱۸۲	۱۰۹	۵۹/۸۹	۴۰۲	۲۳۶	۵۸/۷۱	۱۲۱	۷۹	۶۵/۲۹	۱۸۶	۶۳	۳۳/۸۷	۱۵	۲	۱۳/۳۳	۱۷۸۳	۸۰۰	۴۴/۸۷
	میانگین معدل	۱۵/۵۵	۱۵/۷۲	–	۱۵/۰۳	۱۵/۰۵	–	۱۵/۱۱	۱۵/۰۷	–	۱۵/۱۱	۱۵/۰۶	–	۱۶/۴۹	۱۶/۵۴	–	۱۵/۹۷	۱۶/۲۹	–	۱۵/۴۷	۱۵/۴۴	–
دانشگاه ازاداسلامی -اموزشکده فنی وحرفه ای سماباده	تعداد	۶	۲	۳۳/۳۳	۰	۰	–	۰	۰	–	۱	۱	۱۰۰/۰۰	۰	۰	–	۰	۰	–	۷	۳	۴۲/۸۶
	میانگین معدل	۱۴/۷۹	۱۶/۴۷	–	–	–	–	–	–	–	۱۸/۹۹	۱۸/۹۹	–	۰/۰۰	۰/۰۰	–	۰/۰۰	۰/۰۰	–	۱۵/۳۹	۱۷/۳۱	–
دانشگاه ازاداسلامی -اموزشکده فنی وحرفه ای سماراک	تعداد	۱۱	۲	۱۸/۱۸	۰	۰	–	۵	۱	۲۰/۰۰	۰	۰	–	۲	۰	۰/۰۰	۰	۰	–	۱۸	۳	۱۶/۶۷
	میانگین معدل	۱۵/۵۶	۱۶/۴۱	–	–	–	–	۱۵/۴۸	۱۶/۱۹	–	۰/۰۰	۰/۰۰	–	۱۴/۴۳	۰/۰۰	–	۰/۰۰	۰/۰۰	–	۱۵/۴۱	۱۶/۳۴	–
دانشگاه ازاداسلامی -اموزشکده فنی وحرفه ای سماراردبیل	تعداد	۹	۳	۳۳/۳۳	۱	۱	۱۰۰/۰۰	۱	۰	۰/۰۰	۰	۰	–	۱	۰	۰/۰۰	۰	۰	–	۱۲	۴	۳۳/۳۳
	میانگین معدل	۱۵/۸۸	۱۷/۰۹	–	۱۳/۸۶	۱۳/۸۶	–	۱۶/۳۴	–	–	۰/۰۰	۰/۰۰	–	۱۵/۶۷	۰/۰۰	–	۰/۰۰	۰/۰۰	–	۱۵/۷۴	۱۶/۳۸	–
دانشگاه ازاداسلامی -اموزشکده فنی وحرفه ای سماارسنجان	تعداد	۰	۰	–	۰	۰	–	۱	۱	۱۰۰/۰۰	۰	۰	–	۰	۰	–	۰	۰	–	۱	۱	۱۰۰/۰۰
	میانگین معدل	–	–	–	–	–	–	۱۵/۴۴	۱۵/۴۴	–	۰/۰۰	۰/۰۰	–	۰/۰۰	۰/۰۰	–	۰/۰۰	۰/۰۰	–	۱۵/۴۴	۱۵/۴۴	–
دانشگاه ازاداسلامی -اموزشکده فنی وحرفه ای سمارومیه	تعداد	۱	۰	۰/۰۰	۰	۰	–	۰	۰	–	۰	۰	–	۱	۰	۰/۰۰	۰	۰	–	۲	۰	۰/۰۰
	میانگین معدل	۱۳/۷۸	–	–	–	–	–	–	–	–	۰/۰۰	۰/۰۰	–	۱۳/۰۴	۰/۰۰	–	۰/۰۰	۰/۰۰	–	۱۳/۴۱	۰/۰۰	–
دانشگاه ازاداسلامی -اموزشکده فنی وحرفه ای سماازادشهر	تعداد	۳	۱	۳۳/۳۳	۰	۰	–	۱	۰	۰/۰۰	۰	۰	–	۰	۰	–	۰	۰	–	۴	۱	۲۵/۰۰
	میانگین معدل	۱۷/۱۷	۱۸/۳۰	–	–	–	–	۱۴/۶۳	–	–	۰/۰۰	۰/۰۰	–	۰/۰۰	۰/۰۰	–	۰/۰۰	۰/۰۰	–	۱۶/۵۴	۱۸/۳۰	–
دانشگاه ازاداسلامی -اموزشکده فنی وحرفه ای سمااسلام ابادغرب	تعداد	۱	۰	۰/۰۰	۰	۰	–	۰	۰	–	۰	۰	–	۰	۰	–	۰	۰	–	۱	۰	۰/۰۰
	میانگین معدل	۱۸/۰۰	–	–	–	–	–	–	–	–	۰/۰۰	۰/۰۰	–	۰/۰۰	۰/۰۰	–	۰/۰۰	۰/۰۰	–	۱۸/۰۰	۰/۰۰	–
دانشگاه ازاداسلامی -اموزشکده فنی وحرفه ای سمااسلامشهر	تعداد	۳	۰	۰/۰۰	۰	۰	–	۰	۰	–	۰	۰	–	۰	۰	–	۰	۰	–	۳	۰	۰/۰۰
	میانگین معدل	۱۵/۱۲	–	–	–	–	–	–	–	–	۰/۰۰	۰/۰۰	–	۰/۰۰	۰/۰۰	–	۰/۰۰	۰/۰۰	–	۱۵/۱۲	۰/۰۰	–
دانشگاه ازاداسلامی -اموزشکده فنی وحرفه ای سماامیدیه	تعداد	۱	۰	۰/۰۰	۰	۰	–	۰	۰	–	۰	۰	–	۰	۰	–	۰	۰	–	۱	۰	۰/۰۰
	میانگین معدل	۱۶/۰۵	–	–	–	–	–	–	–	–	۰/۰۰	۰/۰۰	–	۰/۰۰	۰/۰۰	–	۰/۰۰	۰/۰۰	–	۱۶/۰۵	۰/۰۰	–

جدول ۱۸- تعداد و میانگین معدل شرکت‌کنندگان و پذیرفته‌شدگان نهایی و درصد قبولی آزمون کارشناسی‌ارشد سال ۱۴۰۳ به تفکیک دانشگاه فارغ‌التحصیلی و گروه امتحانی

نام دانشگاه		علوم انسانی			علوم پایه			فنی مهندسی			کشاورزی			هنر			دامپزشکی			جمع		
		شرکت	پذیرفته	درصد	شرکت	پذیرفته	درصد	شرکت	پذیرفته	درصد	شرکت	پذیرفته	درصد	شرکت	پذیرفته	درصد	شرکت	پذیرفته	درصد	شرکت	پذیرفته	درصد
دانشگاه ازاداسلامی -اموزشکده فنی وحرفه ای سمااهواز	تعداد	۴	۱	۲۵/۰۰	۰	۰	–	۰	۰	–	۰	۰	–	۰	۰	–	۰	۰	–	۴	۱	۲۵/۰۰
	میانگین معدل	۱۵/۳۱	۱۵/۹۴	–	–	–	–	–	–	–	۰/۰۰	۰/۰۰	–	۰/۰۰	۰/۰۰	–	۰/۰۰	۰/۰۰	–	۱۵/۳۱	۱۵/۹۴	–
دانشگاه ازاداسلامی -اموزشکده فنی وحرفه ای سماایت ا...املی	تعداد	۴	۲	۵۰/۰۰	۰	۰	–	۰	۰	–	۰	۰	–	۰	۰	–	۰	۰	–	۴	۲	۵۰/۰۰
	میانگین معدل	۱۶/۱۵	۱۵/۵۴	–	–	–	–	–	–	–	۰/۰۰	۰/۰۰	–	۰/۰۰	۰/۰۰	–	۰/۰۰	۰/۰۰	–	۱۶/۱۵	۱۵/۵۴	–
دانشگاه ازاداسلامی -اموزشکده فنی وحرفه ای سماایذه	تعداد	۲	۰	۰/۰۰	۰	۰	–	۱	۰	۰/۰۰	۰	۰	–	۰	۰	–	۰	۰	–	۳	۰	۰/۰۰
	میانگین معدل	۱۴/۰۷	–	–	–	–	–	۱۴/۶۴	–	–	۰/۰۰	۰/۰۰	–	۰/۰۰	۰/۰۰	–	۰/۰۰	۰/۰۰	–	۱۴/۲۶	۰/۰۰	–
دانشگاه ازاداسلامی -اموزشکده فنی وحرفه ای سماایلام	تعداد	۲	۱	۵۰/۰۰	۰	۰	–	۰	۰	–	۰	۰	–	۰	۰	–	۰	۰	–	۲	۱	۵۰/۰۰
	میانگین معدل	۱۴/۹۸	۱۳/۳۷	–	–	–	–	–	–	–	۰/۰۰	۰/۰۰	–	۰/۰۰	۰/۰۰	–	۰/۰۰	۰/۰۰	–	۱۴/۹۸	۱۳/۳۷	–
دانشگاه ازاداسلامی -اموزشکده فنی وحرفه ای سمابابل	تعداد	۱۶	۶	۳۷/۵۰	۰	۰	–	۲	۱	۵۰/۰۰	۰	۰	–	۰	۰	–	۰	۰	–	۱۸	۷	۳۸/۸۹
	میانگین معدل	۱۵/۲۸	۱۵/۴۹	–	–	–	–	۱۵/۰۸	۱۴/۷۱	–	۰/۰۰	۰/۰۰	–	۰/۰۰	۰/۰۰	–	۰/۰۰	۰/۰۰	–	۱۵/۲۶	۱۵/۳۷	–
دانشگاه ازاداسلامی -اموزشکده فنی وحرفه ای سمابروجرد	تعداد	۲	۱	۵۰/۰۰	۰	۰	–	۰	۰	–	۰	۰	–	۰	۰	–	۰	۰	–	۲	۱	۵۰/۰۰
	میانگین معدل	۱۵/۷۰	۱۶/۹۶	–	–	–	–	–	–	–	۰/۰۰	۰/۰۰	–	۰/۰۰	۰/۰۰	–	۰/۰۰	۰/۰۰	–	۱۵/۷۰	۱۶/۹۶	–
دانشگاه ازاداسلامی -اموزشکده فنی وحرفه ای سمابندرانزلی	تعداد	۱	۰	۰/۰۰	۰	۰	–	۱	۱	۱۰۰/۰۰	۰	۰	–	۰	۰	–	۰	۰	–	۲	۱	۵۰/۰۰
	میانگین معدل	۱۵/۵۰	–	–	–	–	–	۱۶/۲۰	۱۶/۲۰	–	۰/۰۰	۰/۰۰	–	۰/۰۰	۰/۰۰	–	۰/۰۰	۰/۰۰	–	۱۵/۸۵	۱۶/۲۰	–
دانشگاه ازاداسلامی -اموزشکده فنی وحرفه ای سمابندرعباس	تعداد	۳	۰	۰/۰۰	۰	۰	–	۵	۱	۲۰/۰۰	۰	۰	–	۰	۰	–	۰	۰	–	۸	۱	۱۲/۵۰
	میانگین معدل	۱۵/۴۸	–	–	–	–	–	۱۵/۱۵	۱۵/۰۲	–	۰/۰۰	۰/۰۰	–	۰/۰۰	۰/۰۰	–	۰/۰۰	۰/۰۰	–	۱۵/۲۷	۱۵/۰۲	–
دانشگاه ازاداسلامی -اموزشکده فنی وحرفه ای سمابوشهر	تعداد	۱	۰	۰/۰۰	۰	۰	–	۰	۰	–	۰	۰	–	۰	۰	–	۰	۰	–	۱	۰	۰/۰۰
	میانگین معدل	۱۹/۱۷	–	–	–	–	–	–	–	–	۰/۰۰	۰/۰۰	–	۰/۰۰	۰/۰۰	–	۰/۰۰	۰/۰۰	–	۱۹/۱۷	۰/۰۰	–
دانشگاه ازاداسلامی -اموزشکده فنی وحرفه ای سمابهبهان	تعداد	۳	۰	۰/۰۰	۰	۰	–	۰	۰	–	۰	۰	–	۰	۰	–	۰	۰	–	۳	۰	۰/۰۰
	میانگین معدل	۱۶/۸۵	–	–	–	–	–	–	–	–	۰/۰۰	۰/۰۰	–	۰/۰۰	۰/۰۰	–	۰/۰۰	۰/۰۰	–	۱۶/۸۵	۰/۰۰	–
دانشگاه ازاداسلامی -اموزشکده فنی وحرفه ای سمابیرجند	تعداد	۱	۰	۰/۰۰	۰	۰	–	۰	۰	–	۰	۰	–	۰	۰	–	۰	۰	–	۱	۰	۰/۰۰
	میانگین معدل	۱۶/۰۶	–	–	–	–	–	–	–	–	۰/۰۰	۰/۰۰	–	۰/۰۰	۰/۰۰	–	۰/۰۰	۰/۰۰	–	۱۶/۰۶	۰/۰۰	–
دانشگاه ازاداسلامی -اموزشکده فنی وحرفه ای سماپارس ابادمغان	تعداد	۳	۰	۰/۰۰	۰	۰	–	۰	۰	–	۰	۰	–	۰	۰	–	۰	۰	–	۳	۰	۰/۰۰
	میانگین معدل	۱۵/۱۷	–	–	–	–	–	–	–	–	۰/۰۰	۰/۰۰	–	۰/۰۰	۰/۰۰	–	۰/۰۰	۰/۰۰	–	۱۵/۱۷	۰/۰۰	–
دانشگاه ازاداسلامی -اموزشکده فنی وحرفه ای سماپاکدشت	تعداد	۳	۱	۳۳/۳۳	۰	۰	–	۰	۰	–	۰	۰	–	۰	۰	–	۰	۰	–	۳	۱	۳۳/۳۳
	میانگین معدل	۱۶/۸۱	۱۴/۵۶	–	–	–	–	–	–	–	۰/۰۰	۰/۰۰	–	۰/۰۰	۰/۰۰	–	۰/۰۰	۰/۰۰	–	۱۶/۸۱	۱۴/۵۶	–
دانشگاه ازاداسلامی -اموزشکده فنی وحرفه ای سماتالش	تعداد	۱	۰	۰/۰۰	۰	۰	–	۰	۰	–	۰	۰	–	۰	۰	–	۰	۰	–	۱	۰	۰/۰۰
	میانگین معدل	۱۴/۶۸	–	–	–	–	–	–	–	–	۰/۰۰	۰/۰۰	–	۰/۰۰	۰/۰۰	–	۰/۰۰	۰/۰۰	–	۱۴/۶۸	۰/۰۰	–
دانشگاه ازاداسلامی -اموزشکده فنی وحرفه ای سماتبریز	تعداد	۱۵	۶	۴۰/۰۰	۰	۰	–	۱	۰	۰/۰۰	۰	۰	–	۱۰	۳	۳۰/۰۰	۰	۰	–	۲۶	۹	۳۴/۶۲
	میانگین معدل	۱۶/۱۰	۱۶/۰۴	–	–	–	–	۱۴/۴۷	–	–	۰/۰۰	۰/۰۰	–	۱۶/۷۹	۱۶/۲۵	–	۰/۰۰	۰/۰۰	–	۱۶/۳۰	۱۶/۱۱	–
دانشگاه ازاداسلامی -اموزشکده فنی وحرفه ای سماتنکابن	تعداد	۱	۰	۰/۰۰	۰	۰	–	۰	۰	–	۰	۰	–	۰	۰	–	۰	۰	–	۱	۰	۰/۰۰
	میانگین معدل	۱۶/۰۸	–	–	–	–	–	–	–	–	۰/۰۰	۰/۰۰	–	۰/۰۰	۰/۰۰	–	۰/۰۰	۰/۰۰	–	۱۶/۰۸	۰/۰۰	–
دانشگاه ازاداسلامی -اموزشکده فنی وحرفه ای سماتهران	تعداد	۱۳	۳	۲۳/۰۸	۰	۰	–	۴	۰	۰/۰۰	۰	۰	–	۴	۰	۰/۰۰	۰	۰	–	۲۱	۳	۱۴/۲۹
	میانگین معدل	۱۶/۶۳	۱۵/۹۹	–	–	–	–	۱۶/۱۹	–	–	۰/۰۰	۰/۰۰	–	۱۶/۲۴	۰/۰۰	–	۰/۰۰	۰/۰۰	–	۱۶/۴۷	۱۵/۹۹	–
دانشگاه ازاداسلامی -اموزشکده فنی وحرفه ای سماتهرانسر	تعداد	۵	۲	۴۰/۰۰	۰	۰	–	۰	۰	–	۰	۰	–	۰	۰	–	۰	۰	–	۵	۲	۴۰/۰۰
	میانگین معدل	۱۶/۴۰	۱۷/۱۷	–	–	–	–	–	–	–	۰/۰۰	۰/۰۰	–	۰/۰۰	۰/۰۰	–	۰/۰۰	۰/۰۰	–	۱۶/۴۰	۱۷/۱۷	–
دانشگاه ازاداسلامی -اموزشکده فنی وحرفه ای سماجیرفت	تعداد	۱	۰	۰/۰۰	۰	۰	–	۰	۰	–	۰	۰	–	۰	۰	–	۰	۰	–	۱	۰	۰/۰۰
	میانگین معدل	۱۴/۴۱	–	–	–	–	–	–	–	–	۰/۰۰	۰/۰۰	–	۰/۰۰	۰/۰۰	–	۰/۰۰	۰/۰۰	–	۱۴/۴۱	۰/۰۰	–
دانشگاه ازاداسلامی -اموزشکده فنی وحرفه ای سماچالوس	تعداد	۱	۰	۰/۰۰	۰	۰	–	۰	۰	–	۰	۰	–	۰	۰	–	۰	۰	–	۱	۰	۰/۰۰
	میانگین معدل	۱۶/۶۹	–	–	–	–	–	–	–	–	۰/۰۰	۰/۰۰	–	۰/۰۰	۰/۰۰	–	۰/۰۰	۰/۰۰	–	۱۶/۶۹	۰/۰۰	–
دانشگاه ازاداسلامی -اموزشکده فنی وحرفه ای سماخرم اباد	تعداد	۷	۰	۰/۰۰	۰	۰	–	۱	۰	۰/۰۰	۰	۰	–	۰	۰	–	۰	۰	–	۸	۰	۰/۰۰
	میانگین معدل	۱۶/۰۴	–	–	–	–	–	۱۸/۷۰	–	–	۰/۰۰	۰/۰۰	–	۰/۰۰	۰/۰۰	–	۰/۰۰	۰/۰۰	–	۱۶/۳۸	۰/۰۰	–
دانشگاه ازاداسلامی -اموزشکده فنی وحرفه ای سماخرمدره	تعداد	۱	۰	۰/۰۰	۰	۰	–	۰	۰	–	۰	۰	–	۰	۰	–	۰	۰	–	۱	۰	۰/۰۰
	میانگین معدل	۱۶/۱۵	–	–	–	–	–	–	–	–	۰/۰۰	۰/۰۰	–	۰/۰۰	۰/۰۰	–	۰/۰۰	۰/۰۰	–	۱۶/۱۵	۰/۰۰	–
دانشگاه ازاداسلامی -اموزشکده فنی وحرفه ای سماخمینی شهر	تعداد	۱	۰	۰/۰۰	۰	۰	–	۰	۰	–	۰	۰	–	۰	۰	–	۰	۰	–	۱	۰	۰/۰۰
	میانگین معدل	۱۶/۵۰	–	–	–	–	–	–	–	–	۰/۰۰	۰/۰۰	–	۰/۰۰	۰/۰۰	–	۰/۰۰	۰/۰۰	–	۱۶/۵۰	۰/۰۰	–

جدول ۱۸- تعداد و میانگین معدل شرکت‌کنندگان و پذیرفته‌شدگان نهایی و درصد قبولی آزمون کارشناسی‌ارشد سال ۱۴۰۳ به تفکیک دانشگاه فارغ‌التحصیلی و گروه امتحانی

نام دانشگاه		علوم انسانی			علوم پایه			فنی مهندسی			کشاورزی			هنر			دامپزشکی			جمع		
		شرکت	پذیرفته	درصد	شرکت	پذیرفته	درصد	شرکت	پذیرفته	درصد	شرکت	پذیرفته	درصد	شرکت	پذیرفته	درصد	شرکت	پذیرفته	درصد	شرکت	پذیرفته	درصد
دانشگاه ازاداسلامی -اموزشکده فنی وحرفه ای سماخوراسگان	تعداد	۳	۱	۳۳/۳۳	۰	۰	–	۰	۰	–	۰	۰	–	۰	۰	–	۰	۰	–	۳	۱	۳۳/۳۳
	میانگین معدل	۱۵/۶۸	۱۵/۲۱	–	–	–	–	–	–	–	۰/۰۰	۰/۰۰	–	۰/۰۰	۰/۰۰	–	۰/۰۰	۰/۰۰	–	۱۵/۶۸	۱۵/۲۱	–
دانشگاه ازاداسلامی -اموزشکده فنی وحرفه ای سماخوی	تعداد	۲	۱	۵۰/۰۰	۰	۰	–	۰	۰	–	۰	۰	–	۱	۰	۰/۰۰	۰	۰	–	۳	۱	۳۳/۳۳
	میانگین معدل	۱۴/۲۰	۱۵/۰۸	–	–	–	–	–	–	–	۰/۰۰	۰/۰۰	–	۱۷/۰۰	۰/۰۰	–	۰/۰۰	۰/۰۰	–	۱۵/۱۳	۱۵/۰۸	–
دانشگاه ازاداسلامی -اموزشکده فنی وحرفه ای سمادراب	تعداد	۰	۰	–	۰	۰	–	۲	۱	۵۰/۰۰	۰	۰	–	۰	۰	–	۰	۰	–	۲	۱	۵۰/۰۰
	میانگین معدل	–	–	–	–	–	–	۱۴/۸۵	۱۳/۸۸	–	۰/۰۰	۰/۰۰	–	۰/۰۰	۰/۰۰	–	۰/۰۰	۰/۰۰	–	۱۴/۸۵	۱۳/۸۸	–
دانشگاه ازاداسلامی -اموزشکده فنی وحرفه ای سمادرگز	تعداد	۱	۰	۰/۰۰	۰	۰	–	۰	۰	–	۰	۰	–	۰	۰	–	۰	۰	–	۱	۰	۰/۰۰
	میانگین معدل	۱۲/۷۱	–	–	–	–	–	–	–	–	۰/۰۰	۰/۰۰	–	۰/۰۰	۰/۰۰	–	۰/۰۰	۰/۰۰	–	۱۲/۷۱	۰/۰۰	–
دانشگاه ازاداسلامی -اموزشکده فنی وحرفه ای سمادزفول	تعداد	۲	۰	۰/۰۰	۰	۰	–	۱	۰	۰/۰۰	۰	۰	–	۰	۰	–	۰	۰	–	۳	۰	۰/۰۰
	میانگین معدل	۱۵/۱۴	–	–	–	–	–	۱۶/۵۰	–	–	۰/۰۰	۰/۰۰	–	۰/۰۰	۰/۰۰	–	۰/۰۰	۰/۰۰	–	۱۵/۵۹	۰/۰۰	–
دانشگاه ازاداسلامی -اموزشکده فنی وحرفه ای سمادماوند	تعداد	۰	۰	–	۰	۰	–	۰	۰	–	۰	۰	–	۱	۱	۱۰۰/۰۰	۰	۰	–	۱	۱	۱۰۰/۰۰
	میانگین معدل	–	–	–	–	–	–	–	–	–	۰/۰۰	۰/۰۰	–	۱۳/۵۴	۱۳/۵۴	–	۰/۰۰	۰/۰۰	–	۱۳/۵۴	۱۳/۵۴	–
دانشگاه ازاداسلامی -اموزشکده فنی وحرفه ای سمادورود	تعداد	۲	۰	۰/۰۰	۰	۰	–	۰	۰	–	۰	۰	–	۱	۰	۰/۰۰	۰	۰	–	۳	۰	۰/۰۰
	میانگین معدل	۱۵/۵۵	–	–	–	–	–	–	–	–	۰/۰۰	۰/۰۰	–	۱۵/۱۳	۰/۰۰	–	۰/۰۰	۰/۰۰	–	۱۵/۴۱	۰/۰۰	–
دانشگاه ازاداسلامی -اموزشکده فنی وحرفه ای سمادهدشت	تعداد	۲	۰	۰/۰۰	۰	۰	–	۱	۰	۰/۰۰	۰	۰	–	۰	۰	–	۰	۰	–	۳	۰	۰/۰۰
	میانگین معدل	۱۶/۰۰	–	–	–	–	–	۱۵/۲۴	–	–	۰/۰۰	۰/۰۰	–	۰/۰۰	۰/۰۰	–	۰/۰۰	۰/۰۰	–	۱۵/۷۴	۰/۰۰	–
دانشگاه ازاداسلامی -اموزشکده فنی وحرفه ای سمارامسر	تعداد	۱	۱	۱۰۰/۰۰	۰	۰	–	۰	۰	–	۰	۰	–	۰	۰	–	۰	۰	–	۱	۱	۱۰۰/۰۰
	میانگین معدل	۱۸/۶۹	۱۸/۶۹	–	–	–	–	–	–	–	۰/۰۰	۰/۰۰	–	۰/۰۰	۰/۰۰	–	۰/۰۰	۰/۰۰	–	۱۸/۶۹	۱۸/۶۹	–
دانشگاه ازاداسلامی -اموزشکده فنی وحرفه ای سمارودبار	تعداد	۰	۰	–	۰	۰	–	۱	۰	۰/۰۰	۰	۰	–	۰	۰	–	۰	۰	–	۱	۰	۰/۰۰
	میانگین معدل	–	–	–	–	–	–	۱۵/۰۳	–	–	۰/۰۰	۰/۰۰	–	۰/۰۰	۰/۰۰	–	۰/۰۰	۰/۰۰	–	۱۵/۰۳	۰/۰۰	–
دانشگاه ازاداسلامی -اموزشکده فنی وحرفه ای سمارودسر	تعداد	۰	۰	–	۰	۰	–	۱	۰	۰/۰۰	۰	۰	–	۰	۰	–	۰	۰	–	۱	۰	۰/۰۰
	میانگین معدل	–	–	–	–	–	–	۱۷/۶۰	–	–	۰/۰۰	۰/۰۰	–	۰/۰۰	۰/۰۰	–	۰/۰۰	۰/۰۰	–	۱۷/۶۰	۰/۰۰	–
دانشگاه ازاداسلامی -اموزشکده فنی وحرفه ای سمارودهن	تعداد	۱	۰	۰/۰۰	۰	۰	–	۰	۰	–	۰	۰	–	۰	۰	–	۰	۰	–	۱	۰	۰/۰۰
	میانگین معدل	۱۳/۳۲	–	–	–	–	–	–	–	–	۰/۰۰	۰/۰۰	–	۰/۰۰	۰/۰۰	–	۰/۰۰	۰/۰۰	–	۱۳/۳۲	۰/۰۰	–
دانشگاه ازاداسلامی -اموزشکده فنی وحرفه ای سمازاهدان	تعداد	۳	۱	۳۳/۳۳	۰	۰	–	۰	۰	–	۰	۰	–	۰	۰	–	۰	۰	–	۳	۱	۳۳/۳۳
	میانگین معدل	۱۶/۳۵	۱۴/۶۳	–	–	–	–	–	–	–	۰/۰۰	۰/۰۰	–	۰/۰۰	۰/۰۰	–	۰/۰۰	۰/۰۰	–	۱۶/۳۵	۱۴/۶۳	–
دانشگاه ازاداسلامی -اموزشکده فنی وحرفه ای سمازنجان	تعداد	۱	۰	۰/۰۰	۰	۰	–	۱	۰	۰/۰۰	۰	۰	–	۰	۰	–	۰	۰	–	۲	۰	۰/۰۰
	میانگین معدل	۱۶/۹۹	–	–	–	–	–	۱۵/۵۴	–	–	۰/۰۰	۰/۰۰	–	۰/۰۰	۰/۰۰	–	۰/۰۰	۰/۰۰	–	۱۶/۲۷	۰/۰۰	–
دانشگاه ازاداسلامی -اموزشکده فنی وحرفه ای سماساری	تعداد	۱۷	۵	۲۹/۴۱	۰	۰	–	۱	۰	۰/۰۰	۰	۰	–	۰	۰	–	۰	۰	–	۱۸	۵	۲۷/۷۸
	میانگین معدل	۱۶/۶۱	۱۶/۶۴	–	–	–	–	۱۳/۲۸	–	–	۰/۰۰	۰/۰۰	–	۰/۰۰	۰/۰۰	–	۰/۰۰	۰/۰۰	–	۱۶/۴۲	۱۶/۶۴	–
دانشگاه ازاداسلامی -اموزشکده فنی وحرفه ای سماساوه	تعداد	۱	۰	۰/۰۰	۰	۰	–	۱	۱	۱۰۰/۰۰	۰	۰	–	۱	۰	۰/۰۰	۰	۰	–	۳	۱	۳۳/۳۳
	میانگین معدل	۱۴/۳۲	–	–	–	–	–	۱۴/۳۹	۱۴/۳۹	–	۰/۰۰	۰/۰۰	–	۱۳/۵۳	۰/۰۰	–	۰/۰۰	۰/۰۰	–	۱۴/۰۸	۱۴/۳۹	–
دانشگاه ازاداسلامی -اموزشکده فنی وحرفه ای سماسراوان -مهرستان	تعداد	۵	۱	۲۰/۰۰	۰	۰	–	۰	۰	–	۰	۰	–	۰	۰	–	۰	۰	–	۵	۱	۲۰/۰۰
	میانگین معدل	۱۵/۴۵	۱۴/۱۷	–	–	–	–	–	–	–	۰/۰۰	۰/۰۰	–	۰/۰۰	۰/۰۰	–	۰/۰۰	۰/۰۰	–	۱۵/۴۵	۱۴/۱۷	–
دانشگاه ازاداسلامی -اموزشکده فنی وحرفه ای سماسوسنگرد	تعداد	۱	۰	۰/۰۰	۰	۰	–	۰	۰	–	۰	۰	–	۰	۰	–	۰	۰	–	۱	۰	۰/۰۰
	میانگین معدل	۱۶/۵۴	–	–	–	–	–	–	–	–	۰/۰۰	۰/۰۰	–	۰/۰۰	۰/۰۰	–	۰/۰۰	۰/۰۰	–	۱۶/۵۴	۰/۰۰	–
دانشگاه ازاداسلامی -اموزشکده فنی وحرفه ای سماسهندتبریز	تعداد	۵	۱	۲۰/۰۰	۰	۰	–	۱	۰	۰/۰۰	۰	۰	–	۰	۰	–	۰	۰	–	۶	۱	۱۶/۶۷
	میانگین معدل	۱۵/۴۰	۱۵/۵۵	–	–	–	–	۱۵/۶۳	–	–	۰/۰۰	۰/۰۰	–	۰/۰۰	۰/۰۰	–	۰/۰۰	۰/۰۰	–	۱۵/۴۴	۱۵/۵۵	–
دانشگاه ازاداسلامی -اموزشکده فنی وحرفه ای سماشاهرود	تعداد	۰	۰	–	۰	۰	–	۱	۰	۰/۰۰	۰	۰	–	۰	۰	–	۰	۰	–	۱	۰	۰/۰۰
	میانگین معدل	–	–	–	–	–	–	۱۳/۲۵	–	–	۰/۰۰	۰/۰۰	–	۰/۰۰	۰/۰۰	–	۰/۰۰	۰/۰۰	–	۱۳/۲۵	۰/۰۰	–
دانشگاه ازاداسلامی -اموزشکده فنی وحرفه ای سماشبستر	تعداد	۱	۰	۰/۰۰	۰	۰	–	۰	۰	–	۰	۰	–	۰	۰	–	۰	۰	–	۱	۰	۰/۰۰
	میانگین معدل	۱۳/۰۹	–	–	–	–	–	–	–	–	۰/۰۰	۰/۰۰	–	۰/۰۰	۰/۰۰	–	۰/۰۰	۰/۰۰	–	۱۳/۰۹	۰/۰۰	–
دانشگاه ازاداسلامی -اموزشکده فنی وحرفه ای سماشوشتر	تعداد	۲	۰	۰/۰۰	۰	۰	–	۱	۰	۰/۰۰	۰	۰	–	۰	۰	–	۰	۰	–	۳	۰	۰/۰۰
	میانگین معدل	۱۵/۴۳	–	–	–	–	–	۱۴/۵۷	–	–	۰/۰۰	۰/۰۰	–	۰/۰۰	۰/۰۰	–	۰/۰۰	۰/۰۰	–	۱۵/۱۴	۰/۰۰	–
دانشگاه ازاداسلامی -اموزشکده فنی وحرفه ای سماشهرقدس	تعداد	۵	۱	۲۰/۰۰	۰	۰	–	۲	۱	۵۰/۰۰	۰	۰	–	۰	۰	–	۰	۰	–	۷	۲	۲۸/۵۷
	میانگین معدل	۱۵/۸۱	۱۴/۱۱	–	–	–	–	۱۴/۶۵	۱۴/۶۵	–	۰/۰۰	۰/۰۰	–	۰/۰۰	۰/۰۰	–	۰/۰۰	۰/۰۰	–	۱۵/۴۸	۱۴/۳۸	–

جدول ۱۸- تعداد و میانگین معدل شرکت‌کنندگان و پذیرفته‌شدگان نهایی و درصد قبولی آزمون کارشناسی‌ارشد سال ۱۴۰۳ به تفکیک دانشگاه فارغ‌التحصیلی و گروه امتحانی

نام دانشگاه		علوم انسانی			علوم پایه			فنی مهندسی			کشاورزی			هنر			دامپزشکی			جمع		
		شرکت	پذیرفته	درصد	شرکت	پذیرفته	درصد	شرکت	پذیرفته	درصد	شرکت	پذیرفته	درصد	شرکت	پذیرفته	درصد	شرکت	پذیرفته	درصد	شرکت	پذیرفته	درصد
دانشگاه ازاداسلامی -اموزشکده فنی وحرفه ای سماشهرکرد	تعداد	۲	۰	۰/۰۰	۰	۰	–	۰	۰	–	۰	۰	–	۰	۰	–	۰	۰	–	۲	۰	۰/۰۰
	میانگین معدل	۱۵/۸۵	–	–	–	–	–	–	–	–	۰/۰۰	۰/۰۰	–	۰/۰۰	۰/۰۰	–	۰/۰۰	۰/۰۰	–	۱۵/۸۵	۰/۰۰	–
دانشگاه ازاداسلامی -اموزشکده فنی وحرفه ای سماشیراز	تعداد	۳	۰	۰/۰۰	۰	۰	–	۰	۰	–	۰	۰	–	۰	۰	–	۰	۰	–	۳	۰	۰/۰۰
	میانگین معدل	۱۴/۲۹	–	–	–	–	–	–	–	–	۰/۰۰	۰/۰۰	–	۰/۰۰	۰/۰۰	–	۰/۰۰	۰/۰۰	–	۱۴/۲۹	۰/۰۰	–
دانشگاه ازاداسلامی -اموزشکده فنی وحرفه ای سماشیروان	تعداد	۱	۱	۱۰۰/۰۰	۰	۰	–	۰	۰	–	۰	۰	–	۰	۰	–	۰	۰	–	۱	۱	۱۰۰/۰۰
	میانگین معدل	۱۴/۱۶	۱۴/۱۶	–	–	–	–	–	–	–	۰/۰۰	۰/۰۰	–	۰/۰۰	۰/۰۰	–	۰/۰۰	۰/۰۰	–	۱۴/۱۶	۱۴/۱۶	–
دانشگاه ازاداسلامی -اموزشکده فنی وحرفه ای سماطبس	تعداد	۰	۰	–	۰	۰	–	۲	۰	۰/۰۰	۰	۰	–	۱	۱	۱۰۰/۰۰	۰	۰	–	۳	۱	۳۳/۳۳
	میانگین معدل	–	–	–	–	–	–	۱۴/۰۲	–	–	۰/۰۰	۰/۰۰	–	۱۷/۳۶	۱۷/۳۶	–	۰/۰۰	۰/۰۰	–	۱۵/۱۳	۱۷/۳۶	–
دانشگاه ازاداسلامی -اموزشکده فنی وحرفه ای سمافردوس	تعداد	۱	۰	۰/۰۰	۰	۰	–	۰	۰	–	۰	۰	–	۰	۰	–	۰	۰	–	۱	۰	۰/۰۰
	میانگین معدل	۱۹/۳۰	–	–	–	–	–	–	–	–	۰/۰۰	۰/۰۰	–	۰/۰۰	۰/۰۰	–	۰/۰۰	۰/۰۰	–	۱۹/۳۰	۰/۰۰	–
دانشگاه ازاداسلامی -اموزشکده فنی وحرفه ای سمافیروزاباد	تعداد	۱	۰	۰/۰۰	۰	۰	–	۰	۰	–	۰	۰	–	۰	۰	–	۰	۰	–	۱	۰	۰/۰۰
	میانگین معدل	۱۲/۴۵	–	–	–	–	–	–	–	–	۰/۰۰	۰/۰۰	–	۰/۰۰	۰/۰۰	–	۰/۰۰	۰/۰۰	–	۱۲/۴۵	۰/۰۰	–
دانشگاه ازاداسلامی -اموزشکده فنی وحرفه ای سماقائم شهر	تعداد	۴	۰	۰/۰۰	۰	۰	–	۸	۳	۳۷/۵۰	۰	۰	–	۰	۰	–	۰	۰	–	۱۲	۳	۲۵/۰۰
	میانگین معدل	۱۴/۴۸	–	–	–	–	–	۱۵/۴۷	۱۴/۵۵	–	۰/۰۰	۰/۰۰	–	۰/۰۰	۰/۰۰	–	۰/۰۰	۰/۰۰	–	۱۵/۱۴	۱۴/۵۵	–
دانشگاه ازاداسلامی -اموزشکده فنی وحرفه ای سماقائن	تعداد	۱	۰	۰/۰۰	۰	۰	–	۰	۰	–	۰	۰	–	۰	۰	–	۰	۰	–	۱	۰	۰/۰۰
	میانگین معدل	۱۴/۵۷	–	–	–	–	–	–	–	–	۰/۰۰	۰/۰۰	–	۰/۰۰	۰/۰۰	–	۰/۰۰	۰/۰۰	–	۱۴/۵۷	۰/۰۰	–
دانشگاه ازاداسلامی -اموزشکده فنی وحرفه ای سماقزوین	تعداد	۰	۰	–	۰	۰	–	۰	۰	–	۰	۰	–	۲	۱	۵۰/۰۰	۰	۰	–	۲	۱	۵۰/۰۰
	میانگین معدل	–	–	–	–	–	–	–	–	–	۰/۰۰	۰/۰۰	–	۱۴/۴۸	۱۳/۹۵	–	۰/۰۰	۰/۰۰	–	۱۴/۴۸	۱۳/۹۵	–
دانشگاه ازاداسلامی -اموزشکده فنی وحرفه ای سماقم	تعداد	۰	۰	–	۰	۰	–	۰	۰	–	۰	۰	–	۲	۲	۱۰۰/۰۰	۰	۰	–	۲	۲	۱۰۰/۰۰
	میانگین معدل	–	–	–	–	–	–	–	–	–	۰/۰۰	۰/۰۰	–	۱۷/۴۹	۱۷/۴۹	–	۰/۰۰	۰/۰۰	–	۱۷/۴۹	۱۷/۴۹	–
دانشگاه ازاداسلامی -اموزشکده فنی وحرفه ای سماقوچان	تعداد	۶	۱	۱۶/۶۷	۱	۱	۱۰۰/۰۰	۲	۱	۵۰/۰۰	۰	۰	–	۱	۰	۰/۰۰	۰	۰	–	۱۰	۳	۳۰/۰۰
	میانگین معدل	۱۵/۲۵	۱۴/۴۵	–	۱۶/۵۶	۱۶/۵۶	–	۱۵/۵۲	۱۵/۵۳	–	۰/۰۰	۰/۰۰	–	۱۷/۲۱	۰/۰۰	–	۰/۰۰	۰/۰۰	–	۱۵/۶۳	۱۵/۵۱	–
دانشگاه ازاداسلامی -اموزشکده فنی وحرفه ای سماکازرون	تعداد	۱	۰	۰/۰۰	۰	۰	–	۰	۰	–	۰	۰	–	۰	۰	–	۰	۰	–	۱	۰	۰/۰۰
	میانگین معدل	۱۷/۰۵	–	–	–	–	–	–	–	–	۰/۰۰	۰/۰۰	–	۰/۰۰	۰/۰۰	–	۰/۰۰	۰/۰۰	–	۱۷/۰۵	۰/۰۰	–
دانشگاه ازاداسلامی -اموزشکده فنی وحرفه ای سماکرج	تعداد	۱۹	۴	۲۱/۰۵	۰	۰	–	۲	۰	۰/۰۰	۰	۰	–	۰	۰	–	۰	۰	–	۲۱	۴	۱۹/۰۵
	میانگین معدل	۱۶/۷۰	۱۶/۸۷	–	–	–	–	۱۵/۹۳	–	–	۰/۰۰	۰/۰۰	–	۰/۰۰	۰/۰۰	–	۰/۰۰	۰/۰۰	–	۱۶/۶۳	۱۶/۸۷	–
دانشگاه ازاداسلامی -اموزشکده فنی وحرفه ای سماکرمان	تعداد	۱	۰	۰/۰۰	۰	۰	–	۰	۰	–	۰	۰	–	۰	۰	–	۰	۰	–	۱	۰	۰/۰۰
	میانگین معدل	۱۴/۰۳	–	–	–	–	–	–	–	–	۰/۰۰	۰/۰۰	–	۰/۰۰	۰/۰۰	–	۰/۰۰	۰/۰۰	–	۱۴/۰۳	۰/۰۰	–
دانشگاه ازاداسلامی -اموزشکده فنی وحرفه ای سماکرمانشاه	تعداد	۴	۱	۲۵/۰۰	۰	۰	–	۰	۰	–	۰	۰	–	۰	۰	–	۰	۰	–	۴	۱	۲۵/۰۰
	میانگین معدل	۱۴/۶۳	۱۴/۴۶	–	–	–	–	–	–	–	۰/۰۰	۰/۰۰	–	۰/۰۰	۰/۰۰	–	۰/۰۰	۰/۰۰	–	۱۴/۶۳	۱۴/۴۶	–
دانشگاه ازاداسلامی -اموزشکده فنی وحرفه ای سماگچساران	تعداد	۲	۰	۰/۰۰	۰	۰	–	۳	۰	۰/۰۰	۰	۰	–	۰	۰	–	۰	۰	–	۵	۰	۰/۰۰
	میانگین معدل	۱۷/۱۴	–	–	–	–	–	۱۵/۹۶	–	–	۰/۰۰	۰/۰۰	–	۰/۰۰	۰/۰۰	–	۰/۰۰	۰/۰۰	–	۱۶/۴۳	۰/۰۰	–
دانشگاه ازاداسلامی -اموزشکده فنی وحرفه ای سماگرگان	تعداد	۱	۰	۰/۰۰	۰	۰	–	۰	۰	–	۰	۰	–	۰	۰	–	۰	۰	–	۱	۰	۰/۰۰
	میانگین معدل	۱۸/۵۲	–	–	–	–	–	–	–	–	۰/۰۰	۰/۰۰	–	۰/۰۰	۰/۰۰	–	۰/۰۰	۰/۰۰	–	۱۸/۵۲	۰/۰۰	–
دانشگاه ازاداسلامی -اموزشکده فنی وحرفه ای سماگرمسار	تعداد	۰	۰	–	۰	۰	–	۱	۱	۱۰۰/۰۰	۰	۰	–	۰	۰	–	۰	۰	–	۱	۱	۱۰۰/۰۰
	میانگین معدل	–	–	–	–	–	–	۱۵/۳۳	۱۵/۳۳	–	۰/۰۰	۰/۰۰	–	۰/۰۰	۰/۰۰	–	۰/۰۰	۰/۰۰	–	۱۵/۳۳	۱۵/۳۳	–
دانشگاه ازاداسلامی -اموزشکده فنی وحرفه ای سماگرمی	تعداد	۱	۰	۰/۰۰	۰	۰	–	۰	۰	–	۰	۰	–	۰	۰	–	۰	۰	–	۱	۰	۰/۰۰
	میانگین معدل	۱۸/۰۵	–	–	–	–	–	–	–	–	۰/۰۰	۰/۰۰	–	۰/۰۰	۰/۰۰	–	۰/۰۰	۰/۰۰	–	۱۸/۰۵	۰/۰۰	–
دانشگاه ازاداسلامی -اموزشکده فنی وحرفه ای سمالارستان	تعداد	۰	۰	–	۰	۰	–	۰	۰	–	۰	۰	–	۱	۰	۰/۰۰	۰	۰	–	۱	۰	۰/۰۰
	میانگین معدل	–	–	–	–	–	–	–	–	–	۰/۰۰	۰/۰۰	–	۱۶/۲۵	۰/۰۰	–	۰/۰۰	۰/۰۰	–	۱۶/۲۵	۰/۰۰	–
دانشگاه ازاداسلامی -اموزشکده فنی وحرفه ای سمالنگرود	تعداد	۰	۰	–	۰	۰	–	۱	۰	۰/۰۰	۰	۰	–	۰	۰	–	۰	۰	–	۱	۰	۰/۰۰
	میانگین معدل	–	–	–	–	–	–	۱۹/۳۴	–	–	۰/۰۰	۰/۰۰	–	۰/۰۰	۰/۰۰	–	۰/۰۰	۰/۰۰	–	۱۹/۳۴	۰/۰۰	–
دانشگاه ازاداسلامی -اموزشکده فنی وحرفه ای سماماهشهر	تعداد	۱	۰	۰/۰۰	۰	۰	–	۲	۰	۰/۰۰	۰	۰	–	۰	۰	–	۰	۰	–	۳	۰	۰/۰۰
	میانگین معدل	۱۴/۸۵	–	–	–	–	–	۱۳/۳۱	–	–	۰/۰۰	۰/۰۰	–	۰/۰۰	۰/۰۰	–	۰/۰۰	۰/۰۰	–	۱۳/۸۲	۰/۰۰	–
دانشگاه ازاداسلامی -اموزشکده فنی وحرفه ای سمامرند	تعداد	۱	۰	۰/۰۰	۰	۰	–	۰	۰	–	۰	۰	–	۰	۰	–	۰	۰	–	۱	۰	۰/۰۰
	میانگین معدل	۱۴/۹۲	–	–	–	–	–	–	–	–	۰/۰۰	۰/۰۰	–	۰/۰۰	۰/۰۰	–	۰/۰۰	۰/۰۰	–	۱۴/۹۲	۰/۰۰	–

جدول ۱۸- تعداد و میانگین معدل شرکت‌کنندگان و پذیرفته‌شدگان نهایی و درصد قبولی آزمون کارشناسی‌ارشد سال ۱۴۰۳ به تفکیک دانشگاه فارغ‌التحصیلی و گروه امتحانی

نام دانشگاه		علوم انسانی			علوم پایه			فنی مهندسی			کشاورزی			هنر			دامپزشکی			جمع		
		شرکت	پذیرفته	درصد	شرکت	پذیرفته	درصد	شرکت	پذیرفته	درصد	شرکت	پذیرفته	درصد	شرکت	پذیرفته	درصد	شرکت	پذیرفته	درصد	شرکت	پذیرفته	درصد
دانشگاه ازاداسلامی -اموزشکده فنی وحرفه ای سمامرودشت	تعداد	۰	۰	–	۰	۰	–	۱	۰	۰/۰۰	۰	۰	–	۰	۰	–	۰	۰	–	۱	۰	۰/۰۰
	میانگین معدل	–	–	–	–	–	–	۱۴/۹۶	–	–	۰/۰۰	۰/۰۰	–	۰/۰۰	۰/۰۰	–	۰/۰۰	۰/۰۰	–	۱۴/۹۶	۰/۰۰	–
دانشگاه ازاداسلامی -اموزشکده فنی وحرفه ای سمامسجدسلیمان	تعداد	۲	۰	۰/۰۰	۰	۰	–	۱	۰	۰/۰۰	۰	۰	–	۰	۰	–	۰	۰	–	۳	۰	۰/۰۰
	میانگین معدل	۱۵/۵۶	–	–	–	–	–	۱۴/۰۵	–	–	۰/۰۰	۰/۰۰	–	۰/۰۰	۰/۰۰	–	۰/۰۰	۰/۰۰	–	۱۵/۰۶	۰/۰۰	–
دانشگاه ازاداسلامی -اموزشکده فنی وحرفه ای سمامشهد	تعداد	۲۴	۵	۲۰/۸۳	۰	۰	–	۱	۱	۱۰۰/۰۰	۰	۰	–	۰	۰	–	۰	۰	–	۲۵	۶	۲۴/۰۰
	میانگین معدل	۱۷/۰۹	۱۶/۴۳	–	–	–	–	۱۵/۹۵	۱۵/۹۵	–	۰/۰۰	۰/۰۰	–	۰/۰۰	۰/۰۰	–	۰/۰۰	۰/۰۰	–	۱۷/۰۴	۱۶/۳۵	–
دانشگاه ازاداسلامی -اموزشکده فنی وحرفه ای سماملکان	تعداد	۲	۱	۵۰/۰۰	۰	۰	–	۰	۰	–	۰	۰	–	۰	۰	–	۰	۰	–	۲	۱	۵۰/۰۰
	میانگین معدل	۱۸/۴۴	۱۹/۰۹	–	–	–	–	–	–	–	۰/۰۰	۰/۰۰	–	۰/۰۰	۰/۰۰	–	۰/۰۰	۰/۰۰	–	۱۸/۴۴	۱۹/۰۹	–
دانشگاه ازاداسلامی -اموزشکده فنی وحرفه ای سمامعقان	تعداد	۱	۰	۰/۰۰	۰	۰	–	۱	۱	۱۰۰/۰۰	۰	۰	–	۰	۰	–	۰	۰	–	۲	۱	۵۰/۰۰
	میانگین معدل	۱۸/۵۰	–	–	–	–	–	۱۵/۵۶	۱۵/۵۶	–	۰/۰۰	۰/۰۰	–	۰/۰۰	۰/۰۰	–	۰/۰۰	۰/۰۰	–	۱۷/۰۳	۱۵/۵۶	–
دانشگاه ازاداسلامی -اموزشکده فنی وحرفه ای سمامهاباد	تعداد	۰	۰	–	۰	۰	–	۰	۰	–	۰	۰	–	۱	۰	۰/۰۰	۰	۰	–	۱	۰	۰/۰۰
	میانگین معدل	–	–	–	–	–	–	–	–	–	۰/۰۰	۰/۰۰	–	۱۵/۳۱	۰/۰۰	–	۰/۰۰	۰/۰۰	–	۱۵/۳۱	۰/۰۰	–
دانشگاه ازاداسلامی -اموزشکده فنی وحرفه ای سمامیاندواب	تعداد	۱	۰	۰/۰۰	۰	۰	–	۱	۱	۱۰۰/۰۰	۰	۰	–	۰	۰	–	۰	۰	–	۲	۱	۵۰/۰۰
	میانگین معدل	۱۸/۵۲	–	–	–	–	–	۱۷/۵۹	۱۷/۵۹	–	۰/۰۰	۰/۰۰	–	۰/۰۰	۰/۰۰	–	۰/۰۰	۰/۰۰	–	۱۸/۰۶	۱۷/۵۹	–
دانشگاه ازاداسلامی -اموزشکده فنی وحرفه ای سمامیانه	تعداد	۱	۰	۰/۰۰	۰	۰	–	۰	۰	–	۰	۰	–	۰	۰	–	۰	۰	–	۱	۰	۰/۰۰
	میانگین معدل	۱۶/۴۳	–	–	–	–	–	–	–	–	۰/۰۰	۰/۰۰	–	۰/۰۰	۰/۰۰	–	۰/۰۰	۰/۰۰	–	۱۶/۴۳	۰/۰۰	–
دانشگاه ازاداسلامی -اموزشکده فنی وحرفه ای سمانجف اباد	تعداد	۱	۰	۰/۰۰	۰	۰	–	۰	۰	–	۰	۰	–	۱	۰	۰/۰۰	۰	۰	–	۲	۰	۰/۰۰
	میانگین معدل	۱۴/۳۶	–	–	–	–	–	–	–	–	۰/۰۰	۰/۰۰	–	۱۸/۳۹	۰/۰۰	–	۰/۰۰	۰/۰۰	–	۱۶/۳۸	۰/۰۰	–
دانشگاه ازاداسلامی -اموزشکده فنی وحرفه ای سماواحداندیشه	تعداد	۱۲	۵	۴۱/۶۷	۰	۰	–	۲	۱	۵۰/۰۰	۰	۰	–	۱	۰	۰/۰۰	۰	۰	–	۱۵	۶	۴۰/۰۰
	میانگین معدل	۱۶/۶۸	۱۶/۷۸	–	–	–	–	۱۵/۲۰	۱۴/۶۰	–	۰/۰۰	۰/۰۰	–	۱۵/۷۸	۰/۰۰	–	۰/۰۰	۰/۰۰	–	۱۶/۴۲	۱۶/۴۲	–
دانشگاه ازاداسلامی -اموزشکده فنی وحرفه ای سماواحدکلیبر-ایش احمد	تعداد	۱	۰	۰/۰۰	۰	۰	–	۰	۰	–	۰	۰	–	۰	۰	–	۰	۰	–	۱	۰	۰/۰۰
	میانگین معدل	۱۷/۸۲	–	–	–	–	–	–	–	–	۰/۰۰	۰/۰۰	–	۰/۰۰	۰/۰۰	–	۰/۰۰	۰/۰۰	–	۱۷/۸۲	۰/۰۰	–
دانشگاه ازاداسلامی -اموزشکده فنی وحرفه ای سماورامین	تعداد	۳	۱	۳۳/۳۳	۰	۰	–	۱	۰	۰/۰۰	۰	۰	–	۰	۰	–	۰	۰	–	۴	۱	۲۵/۰۰
	میانگین معدل	۱۷/۵۲	۱۹/۰۰	–	–	–	–	۱۵/۳۷	–	–	۰/۰۰	۰/۰۰	–	۰/۰۰	۰/۰۰	–	۰/۰۰	۰/۰۰	–	۱۶/۹۸	۱۹/۰۰	–
دانشگاه ازاداسلامی -اموزشکده فنی وحرفه ای سماهشترود	تعداد	۲	۰	۰/۰۰	۰	۰	–	۰	۰	–	۰	۰	–	۰	۰	–	۰	۰	–	۲	۰	۰/۰۰
	میانگین معدل	۱۶/۴۸	–	–	–	–	–	–	–	–	۰/۰۰	۰/۰۰	–	۰/۰۰	۰/۰۰	–	۰/۰۰	۰/۰۰	–	۱۶/۴۸	۰/۰۰	–
دانشگاه ازاداسلامی -اموزشکده فنی وحرفه ای سماهمدان	تعداد	۱	۰	۰/۰۰	۰	۰	–	۳	۱	۳۳/۳۳	۰	۰	–	۰	۰	–	۰	۰	–	۴	۱	۲۵/۰۰
	میانگین معدل	۱۳/۴۶	–	–	–	–	–	۱۴/۳۰	۱۴/۰۸	–	۰/۰۰	۰/۰۰	–	۰/۰۰	۰/۰۰	–	۰/۰۰	۰/۰۰	–	۱۴/۰۹	۱۴/۰۸	–
دانشگاه ازاداسلامی -اموزشکده فنی وحرفه ای سمایاسوج	تعداد	۲	۰	۰/۰۰	۰	۰	–	۰	۰	–	۰	۰	–	۱	۰	۰/۰۰	۰	۰	–	۳	۰	۰/۰۰
	میانگین معدل	۱۵/۳۳	–	–	–	–	–	–	–	–	۰/۰۰	۰/۰۰	–	۱۵/۱۶	۰/۰۰	–	۰/۰۰	۰/۰۰	–	۱۵/۲۷	۰/۰۰	–
دانشگاه ازاداسلامی -اموزشکده فنی وحرفه ای سمایزد	تعداد	۰	۰	–	۰	۰	–	۰	۰	–	۱	۱	–	۰	۰	–	۰	۰	–	۱	۱	۱۰۰/۰۰
	میانگین معدل	–	–	–	–	–	–	–	–	–	۱۶/۷۸	۱۶/۷۸	–	۰/۰۰	۰/۰۰	–	۰/۰۰	۰/۰۰	–	۱۶/۷۸	۱۶/۷۸	–
دانشگاه ازاداسلامی -پردیس هاوشعب سابق علوم وتحقیقات	تعداد	۱۱	۱	۹/۰۹	۲	۱	۵۰/۰۰	۱۶	۹	۵۶/۲۵	۱	۰	۰/۰۰	۲	۲	۱۰۰/۰۰	۰	۰	–	۳۲	۱۳	۴۰/۶۳
	میانگین معدل	۱۴/۷۵	۱۴/۰۰	–	۱۳/۷۳	۱۳/۷۳	–	۱۵/۱۰	۱۵/۱۷	–	۱۵/۹۶	۰/۰۰	–	۱۵/۳۲	۱۵/۳۲	–	۰/۰۰	۰/۰۰	–	۱۴/۹۳	۱۴/۹۹	–
دانشگاه ازاداسلامی -خراسان -پردیس مجتمع بین المللی مشهد	تعداد	۹	۱	۱۱/۱۱	۰	۰	–	۱۴	۶	۴۲/۸۶	۰	۰	–	۲	۲	۱۰۰/۰۰	۰	۰	–	۲۵	۹	۳۶/۰۰
	میانگین معدل	۱۶/۸۲	۱۴/۴۹	–	–	–	–	۱۵/۸۶	۱۶/۵۰	–	۰/۰۰	۰/۰۰	–	۱۶/۷۵	۱۶/۷۵	–	۰/۰۰	۰/۰۰	–	۱۶/۲۸	۱۶/۳۳	–
دانشگاه ازاداسلامی -مرکزاموزش بین المللی بندرانزلی	تعداد	۱	۱	۱۰۰/۰۰	۰	۰	–	۰	۰	–	۰	۰	–	۰	۰	–	۰	۰	–	۱	۱	۱۰۰/۰۰
	میانگین معدل	۱۷/۷۹	۱۷/۷۹	–	–	–	–	–	–	–	۰/۰۰	۰/۰۰	–	۰/۰۰	۰/۰۰	–	۰/۰۰	۰/۰۰	–	۱۷/۷۹	۱۷/۷۹	–
دانشگاه ازاداسلامی -مرکزاموزش بین المللی قشم	تعداد	۱	۰	۰/۰۰	۰	۰	–	۰	۰	–	۰	۰	–	۰	۰	–	۰	۰	–	۱	۰	۰/۰۰
	میانگین معدل	۱۷/۴۰	–	–	–	–	–	–	–	–	۰/۰۰	۰/۰۰	–	۰/۰۰	۰/۰۰	–	۰/۰۰	۰/۰۰	–	۱۷/۴۰	۰/۰۰	–
دانشگاه ازاداسلامی -واحدارومیه -پردیس بین المللی ماکو	تعداد	۱	۰	۰/۰۰	۰	۰	–	۰	۰	–	۰	۰	–	۰	۰	–	۰	۰	–	۱	۰	۰/۰۰
	میانگین معدل	۱۴/۸۹	–	–	–	–	–	–	–	–	۰/۰۰	۰/۰۰	–	۰/۰۰	۰/۰۰	–	۰/۰۰	۰/۰۰	–	۱۴/۸۹	۰/۰۰	–
دانشگاه ازاداسلامی -واحدامارات متحده عربی /واحدعلوم وتحقیقات تهران	تعداد	۲۵	۵	۲۰/۰۰	۸	۳	۳۷/۵۰	۲۵	۱۵	۶۰/۰۰	۳	۱	۳۳/۳۳	۵	۳	۶۰/۰۰	۰	۰	–	۶۶	۲۷	۴۰/۹۱
	میانگین معدل	۱۶/۴۹	۱۵/۴۳	–	۱۵/۸۶	۱۶/۵۱	–	۱۵/۵۰	۱۵/۵۱	–	۱۶/۷۴	۱۶/۱۷	–	۱۵/۸۳	۱۵/۵۰	–	۰/۰۰	۰/۰۰	–	۱۶/۰۰	۱۵/۶۳	–
دانشگاه ازاداسلامی -واحدایت الله املی -مجتمع بین المللی	تعداد	۶	۰	۰/۰۰	۱	۰	۰/۰۰	۱	۱	۱۰۰/۰۰	۱	۰	۰/۰۰	۰	۰	–	۰	۰	–	۹	۱	۱۱/۱۱
	میانگین معدل	۱۵/۹۶	–	–	۱۶/۸۰	–	–	۱۴/۶۳	۱۴/۶۳	–	۱۵/۱۹	۰/۰۰	–	۰/۰۰	۰/۰۰	–	۰/۰۰	۰/۰۰	–	۱۵/۸۲	۱۴/۶۳	–

جدول ۱۸- تعداد و میانگین معدل شرکت‌کنندگان و پذیرفته‌شدگان نهایی و درصد قبولی آزمون کارشناسی‌ارشد سال ۱۴۰۳ به تفکیک دانشگاه فارغ‌التحصیلی و گروه امتحانی

نام دانشگاه		علوم انسانی			علوم پایه			فنی مهندسی			کشاورزی			هنر			دامپزشکی			جمع		
		شرکت	پذیرفته	درصد	شرکت	پذیرفته	درصد	شرکت	پذیرفته	درصد	شرکت	پذیرفته	درصد	شرکت	پذیرفته	درصد	شرکت	پذیرفته	درصد	شرکت	پذیرفته	درصد
دانشگاه ازاداسلامی -واحدایت الله املی -مرکزبین المللی ایت الله املی	تعداد	۹	۲	۲۲/۲۲	۴	۰	۰/۰۰	۲	۱	۵۰/۰۰	۱	۰	۰/۰۰	۰	۰	–	۰	۰	–	۱۶	۳	۱۸/۷۵
	میانگین معدل	۱۶/۱۱	۱۵/۱۳	–	۱۸/۱۹	–	–	۱۴/۸۶	۱۵/۶۸	–	۱۵/۸۰	۰/۰۰	–	۰/۰۰	۰/۰۰	–	۰/۰۰	۰/۰۰	–	۱۶/۴۵	۱۵/۳۱	–
دانشگاه ازاداسلامی -واحدبین الملل فرشتگان	تعداد	۳	۰	۰/۰۰	۰	۰	–	۰	۰	–	۰	۰	–	۳	۰	۰/۰۰	۰	۰	–	۶	۰	۰/۰۰
	میانگین معدل	۱۷/۴۱	–	–	–	–	–	–	–	–	۰/۰۰	۰/۰۰	–	۱۷/۸۷	۰/۰۰	–	۰/۰۰	۰/۰۰	–	۱۷/۶۴	۰/۰۰	–
دانشگاه ازاداسلامی -واحدبین المللی جلفا	تعداد	۸	۲	۲۵/۰۰	۱	۰	۰/۰۰	۳	۱	۳۳/۳۳	۰	۰	–	۱	۰	۰/۰۰	۰	۰	–	۱۳	۳	۲۳/۰۸
	میانگین معدل	۱۵/۱۳	۱۳/۴۴	–	۱۷/۸۰	–	–	۱۵/۹۵	۱۶/۴۰	–	۰/۰۰	۰/۰۰	–	۱۶/۰۰	۰/۰۰	–	۰/۰۰	۰/۰۰	–	۱۵/۵۹	۱۴/۴۲	–
دانشگاه ازاداسلامی -واحدبین المللی خرمشهر-خلیج فارس	تعداد	۴	۱	۲۵/۰۰	۰	۰	–	۰	۰	–	۰	۰	–	۰	۰	–	۰	۰	–	۴	۱	۲۵/۰۰
	میانگین معدل	۱۶/۱۶	۱۷/۸۵	–	–	–	–	–	–	–	۰/۰۰	۰/۰۰	–	۰/۰۰	۰/۰۰	–	۰/۰۰	۰/۰۰	–	۱۶/۱۶	۱۷/۸۵	–
دانشگاه ازاداسلامی -واحدپارس ابادمغان	تعداد	۱۷	۰	۰/۰۰	۰	۰	–	۷	۳	۴۲/۸۶	۴	۱	۲۵/۰۰	۲	۱	۵۰/۰۰	۰	۰	–	۳۰	۵	۱۶/۶۷
	میانگین معدل	۱۵/۶۵	–	–	–	–	–	۱۵/۳۹	۱۵/۵۹	–	۱۴/۸۳	۱۳/۰۲	–	۱۶/۱۵	۱۶/۳۷	–	۰/۰۰	۰/۰۰	–	۱۵/۵۱	۱۵/۲۳	–
دانشگاه ازاداسلامی -واحدرشت -مرکزبین المللی بندرانزلی	تعداد	۱	۰	۰/۰۰	۰	۰	–	۰	۰	–	۰	۰	–	۰	۰	–	۰	۰	–	۱	۰	۰/۰۰
	میانگین معدل	۱۴/۷۰	–	–	–	–	–	–	–	–	۰/۰۰	۰/۰۰	–	۰/۰۰	۰/۰۰	–	۰/۰۰	۰/۰۰	–	۱۴/۷۰	۰/۰۰	–
دانشگاه ازاداسلامی -واحدعلوم وتحقیقات -پردیس اصفهان	تعداد	۱	۰	۰/۰۰	۰	۰	–	۰	۰	–	۰	۰	–	۰	۰	–	۰	۰	–	۱	۰	۰/۰۰
	میانگین معدل	۱۴/۸۶	–	–	–	–	–	–	–	–	۰/۰۰	۰/۰۰	–	۰/۰۰	۰/۰۰	–	۰/۰۰	۰/۰۰	–	۱۴/۸۶	۰/۰۰	–
دانشگاه ازاداسلامی -واحدعلوم وتحقیقات -پردیس ایت الله املی	تعداد	۰	۰	–	۱	۱	۱۰۰/۰۰	۱	۰	۰/۰۰	۱	۱	۱۰۰/۰۰	۰	۰	–	۱	۰	۰/۰۰	۴	۲	۵۰/۰۰
	میانگین معدل	–	–	–	۱۸/۲۰	۱۸/۲۰	–	۱۶/۰۲	–	–	۱۴/۳۵	۱۴/۳۵	–	۰/۰۰	۰/۰۰	–	۱۸/۲۰	۰/۰۰	–	۱۶/۶۹	۱۶/۲۸	–
دانشگاه ازاداسلامی -واحدعلوم وتحقیقات -پردیس ایلام	تعداد	۳	۱	۳۳/۳۳	۰	۰	–	۰	۰	–	۰	۰	–	۰	۰	–	۰	۰	–	۳	۱	۳۳/۳۳
	میانگین معدل	۱۷/۳۹	۱۵/۸۹	–	–	–	–	–	–	–	۰/۰۰	۰/۰۰	–	۰/۰۰	۰/۰۰	–	۰/۰۰	۰/۰۰	–	۱۷/۳۹	۱۵/۸۹	–
دانشگاه ازاداسلامی -واحدعلوم وتحقیقات -پردیس خوزستان	تعداد	۵	۲	۴۰/۰۰	۰	۰	–	۱	۰	۰/۰۰	۰	۰	–	۰	۰	–	۰	۰	–	۶	۲	۳۳/۳۳
	میانگین معدل	۱۵/۲۹	۱۶/۲۱	–	–	–	–	۱۵/۰۲	–	–	۰/۰۰	۰/۰۰	–	۰/۰۰	۰/۰۰	–	۰/۰۰	۰/۰۰	–	۱۵/۲۵	۱۶/۲۱	–
دانشگاه ازاداسلامی -واحدعلوم وتحقیقات -پردیس سیرجان	تعداد	۲۶	۳	۱۱/۵۴	۰	۰	–	۹	۰	۰/۰۰	۰	۰	–	۴	۰	۰/۰۰	۰	۰	–	۳۹	۳	۷/۶۹
	میانگین معدل	۱۵/۲۳	۱۴/۹۳	–	–	–	–	۱۵/۴۵	–	–	۰/۰۰	۰/۰۰	–	۱۵/۵۴	۰/۰۰	–	۰/۰۰	۰/۰۰	–	۱۵/۳۲	۱۴/۹۳	–
دانشگاه ازاداسلامی -واحدعلوم وتحقیقات -پردیس فارس	تعداد	۲۴	۸	۳۳/۳۳	۱	۱	۱۰۰/۰۰	۴۰	۱۶	۴۰/۰۰	۰	۰	–	۰	۰	–	۱	۰	۰/۰۰	۶۶	۲۵	۳۷/۸۸
	میانگین معدل	۱۵/۴۴	۱۴/۸۹	–	۱۴/۲۹	۱۴/۲۹	–	۱۵/۲۸	۱۵/۵۰	–	۰/۰۰	۰/۰۰	–	۰/۰۰	۰/۰۰	–	۱۴/۱۲	۰/۰۰	–	۱۵/۳۰	۱۵/۲۶	–
دانشگاه ازاداسلامی -واحدعلوم وتحقیقات -پردیس کرمان	تعداد	۲	۱	۵۰/۰۰	۰	۰	–	۱	۱	۱۰۰/۰۰	۰	۰	–	۰	۰	–	۰	۰	–	۳	۲	۶۶/۶۷
	میانگین معدل	۱۶/۴۲	۱۵/۶۴	–	–	–	–	۱۳/۷۲	۱۳/۷۲	–	۰/۰۰	۰/۰۰	–	۰/۰۰	۰/۰۰	–	۰/۰۰	۰/۰۰	–	۱۵/۵۲	۱۴/۶۸	–
دانشگاه ازاداسلامی -واحدعلوم وتحقیقات -پردیس کرمانشاه	تعداد	۵	۱	۲۰/۰۰	۰	۰	–	۳	۱	۳۳/۳۳	۰	۰	–	۰	۰	–	۱	۰	۰/۰۰	۹	۲	۲۲/۲۲
	میانگین معدل	۱۵/۴۰	۱۴/۴۳	–	–	–	–	۱۵/۶۰	۱۶/۱۵	–	۰/۰۰	۰/۰۰	–	۰/۰۰	۰/۰۰	–	۱۵/۸۹	۰/۰۰	–	۱۵/۵۲	۱۵/۲۹	–
دانشگاه ازاداسلامی -واحدعلوم وتحقیقات -مرکزاموزش بین المللی قشم	تعداد	۱	۰	۰/۰۰	۰	۰	–	۰	۰	–	۰	۰	–	۰	۰	–	۰	۰	–	۱	۰	۰/۰۰
	میانگین معدل	۱۶/۲۷	–	–	–	–	–	–	–	–	۰/۰۰	۰/۰۰	–	۰/۰۰	۰/۰۰	–	۰/۰۰	۰/۰۰	–	۱۶/۲۷	۰/۰۰	–
دانشگاه ازاداسلامی استان تهران -واحدعلوم وتحقیقات	تعداد	۱۵۴۷	۴۳۵	۲۸/۱۲	۳۷۶	۱۶۸	۴۴/۶۸	۱۱۹۵	۵۸۸	۴۹/۲۱	۱۴۰	۵۳	۳۷/۸۶	۷۷	۲۵	۳۲/۴۷	۲۸	۶	۲۱/۴۳	۳۳۶۳	۱۲۷۵	۳۷/۹۱
	میانگین معدل	۱۶/۶۱	۱۶/۵۹	–	۱۶/۶۷	۱۶/۸۴	–	۱۵/۸۹	۱۵/۹۴	–	۱۶/۷۲	۱۶/۷۷	–	۱۶/۲۶	۱۶/۲۹	–	۱۶/۹۱	۱۶/۸۸	–	۱۶/۳۶	۱۶/۳۳	–
دانشگاه ازاداسلامی مرکزابیک	تعداد	۱	۰	۰/۰۰	۰	۰	–	۰	۰	–	۰	۰	–	۰	۰	–	۰	۰	–	۱	۰	۰/۰۰
	میانگین معدل	۱۵/۰۰	–	–	–	–	–	–	–	–	۰/۰۰	۰/۰۰	–	۰/۰۰	۰/۰۰	–	۰/۰۰	۰/۰۰	–	۱۵/۰۰	۰/۰۰	–
دانشگاه ازاداسلامی مرکزاردل	تعداد	۹	۲	۲۲/۲۲	۰	۰	–	۲	۱	۵۰/۰۰	۰	۰	–	۰	۰	–	۰	۰	–	۱۱	۳	۲۷/۲۷
	میانگین معدل	۱۶/۱۱	۱۶/۰۱	–	–	–	–	۱۵/۰۷	۱۵/۹۳	–	۰/۰۰	۰/۰۰	–	۰/۰۰	۰/۰۰	–	۰/۰۰	۰/۰۰	–	۱۵/۹۲	۱۵/۹۸	–
دانشگاه ازاداسلامی مرکزاستانه	تعداد	۹	۱	۱۱/۱۱	۰	۰	–	۳	۱	۳۳/۳۳	۰	۰	–	۰	۰	–	۰	۰	–	۱۲	۲	۱۶/۶۷
	میانگین معدل	۱۵/۳۲	۱۳/۷۹	–	–	–	–	۱۵/۱۱	۱۴/۵۰	–	۰/۰۰	۰/۰۰	–	۰/۰۰	۰/۰۰	–	۰/۰۰	۰/۰۰	–	۱۵/۲۷	۱۴/۱۵	–
دانشگاه ازاداسلامی مرکزاشترینان	تعداد	۱	۰	۰/۰۰	۰	۰	–	۱	۰	۰/۰۰	۰	۰	–	۰	۰	–	۰	۰	–	۲	۰	۰/۰۰
	میانگین معدل	۱۳/۳۷	–	–	–	–	–	۱۳/۱۹	–	–	۰/۰۰	۰/۰۰	–	۰/۰۰	۰/۰۰	–	۰/۰۰	۰/۰۰	–	۱۳/۲۸	۰/۰۰	–
دانشگاه ازاداسلامی مرکزاق قلا	تعداد	۳۲	۶	۱۸/۷۵	۰	۰	–	۱	۰	۰/۰۰	۰	۰	–	۱	۰	۰/۰۰	۰	۰	–	۳۴	۶	۱۷/۶۵
	میانگین معدل	۱۷/۴۹	۱۶/۹۵	–	–	–	–	۱۶/۲۸	–	–	۰/۰۰	۰/۰۰	–	۱۷/۷۹	۰/۰۰	–	۰/۰۰	۰/۰۰	–	۱۷/۴۶	۱۶/۹۵	–
دانشگاه ازاداسلامی مرکزاموزش بین المللی کیش	تعداد	۷	۰	۰/۰۰	۰	۰	–	۳	۱	۳۳/۳۳	۰	۰	–	۰	۰	–	۰	۰	–	۱۰	۱	۱۰/۰۰
	میانگین معدل	۱۷/۵۶	–	–	–	–	–	۱۴/۷۰	۱۳/۸۹	–	۰/۰۰	۰/۰۰	–	۰/۰۰	۰/۰۰	–	۰/۰۰	۰/۰۰	–	۱۶/۷۰	۱۳/۸۹	–
دانشگاه ازاداسلامی مرکزاوج	تعداد	۳	۱	۳۳/۳۳	۰	۰	–	۰	۰	–	۰	۰	–	۰	۰	–	۰	۰	–	۳	۱	۳۳/۳۳
	میانگین معدل	۱۵/۳۴	۱۵/۸۵	–	–	–	–	–	–	–	۰/۰۰	۰/۰۰	–	۰/۰۰	۰/۰۰	–	۰/۰۰	۰/۰۰	–	۱۵/۳۴	۱۵/۸۵	–

جدول ۱۸- تعداد و میانگین معدل شرکت‌کنندگان و پذیرفته‌شدگان نهایی و درصد قبولی آزمون کارشناسی‌ارشد سال ۱۴۰۳ به تفکیک دانشگاه فارغ‌التحصیلی و گروه امتحانی

نام دانشگاه		علوم انسانی			علوم پایه			فنی مهندسی			کشاورزی			هنر			دامپزشکی			جمع		
		شرکت	پذیرفته	درصد	شرکت	پذیرفته	درصد	شرکت	پذیرفته	درصد	شرکت	پذیرفته	درصد	شرکت	پذیرفته	درصد	شرکت	پذیرفته	درصد	شرکت	پذیرفته	درصد
دانشگاه ازاداسلامی مرکزاوز	تعداد	۲	۰	۰/۰۰	۰	۰	–	۱	۰	۰/۰۰	۰	۰	–	۱	۰	۰/۰۰	۰	۰	–	۴	۰	۰/۰۰
	میانگین معدل	۱۶/۰۶	–	–	–	–	–	۱۴/۶۳	–	–	۰/۰۰	۰/۰۰	–	۱۸/۹۹	۰/۰۰	–	۰/۰۰	۰/۰۰	–	۱۶/۴۳	۰/۰۰	–
دانشگاه ازاداسلامی مرکزایوانکی	تعداد	۰	۰	–	۰	۰	–	۱	۱	۱۰۰/۰۰	۰	۰	–	۰	۰	–	۰	۰	–	۱	۱	۱۰۰/۰۰
	میانگین معدل	–	–	–	–	–	–	۱۵/۰۰	۱۵/۰۰	–	۰/۰۰	۰/۰۰	–	۰/۰۰	۰/۰۰	–	۰/۰۰	۰/۰۰	–	۱۵/۰۰	۱۵/۰۰	–
دانشگاه ازاداسلامی مرکزبانه	تعداد	۴۰	۱۳	۳۲/۵۰	۰	۰	–	۲	۰	۰/۰۰	۰	۰	–	۱	۰	۰/۰۰	۰	۰	–	۱۳	۴۳	۳۰/۲۳
	میانگین معدل	۱۶/۵۸	۱۶/۴۶	–	–	–	–	۱۶/۱۲	–	–	۰/۰۰	۰/۰۰	–	۱۵/۱۸	۰/۰۰	–	۰/۰۰	۰/۰۰	–	۱۶/۵۳	۱۶/۴۶	–
دانشگاه ازاداسلامی مرکزبجستان	تعداد	۱۰	۰	۰/۰۰	۰	۰	–	۳	۰	۰/۰۰	۰	۰	–	۰	۰	–	۰	۰	–	۱۳	۰	۰/۰۰
	میانگین معدل	۱۶/۴۱	–	–	–	–	–	۱۵/۴۳	–	–	۰/۰۰	۰/۰۰	–	۰/۰۰	۰/۰۰	–	۰/۰۰	۰/۰۰	–	۱۶/۱۸	۰/۰۰	–
دانشگاه ازاداسلامی مرکزبستک	تعداد	۵	۰	۰/۰۰	۰	۰	–	۱	۰	۰/۰۰	۰	۰	–	۰	۰	–	۰	۰	–	۶	۰	۰/۰۰
	میانگین معدل	۱۷/۱۹	–	–	–	–	–	۱۶/۶۸	–	–	۰/۰۰	۰/۰۰	–	۰/۰۰	۰/۰۰	–	۰/۰۰	۰/۰۰	–	۱۷/۱۱	۰/۰۰	–
دانشگاه ازاداسلامی مرکزبشاگرد	تعداد	۱۶	۱	۶/۲۵	۰	۰	–	۱	۰	۰/۰۰	۱	۰	۰/۰۰	۰	۰	–	۰	۰	–	۱۸	۱	۵/۵۶
	میانگین معدل	۱۶/۳۵	۱۷/۰۰	–	–	–	–	۱۳/۲۱	–	–	۱۴/۵۷	۰/۰۰	–	۰/۰۰	۰/۰۰	–	۰/۰۰	۰/۰۰	–	۱۶/۰۷	۱۷/۰۰	–
دانشگاه ازاداسلامی مرکزبندرترکمن	تعداد	۱۲	۱	۸/۳۳	۰	۰	–	۰	۰	–	۰	۰	–	۰	۰	–	۰	۰	–	۱۲	۱	۸/۳۳
	میانگین معدل	۱۶/۹۷	۱۸/۸۰	–	–	–	–	–	–	–	۰/۰۰	۰/۰۰	–	۰/۰۰	۰/۰۰	–	۰/۰۰	۰/۰۰	–	۱۶/۹۷	۱۸/۸۰	–
دانشگاه ازاداسلامی مرکزبهار	تعداد	۱۵	۳	۲۰/۰۰	۰	۰	–	۵	۲	۴۰/۰۰	۰	۰	–	۲	۰	۰/۰۰	۰	۰	–	۲۲	۵	۲۲/۷۳
	میانگین معدل	۱۶/۴۳	۱۶/۵۲	–	–	–	–	۱۶/۱۱	۱۷/۵۰	–	۰/۰۰	۰/۰۰	–	۱۶/۶۳	۰/۰۰	–	۰/۰۰	۰/۰۰	–	۱۶/۳۸	۱۶/۹۱	–
دانشگاه ازاداسلامی مرکزپلدختر	تعداد	۲۰	۱	۵/۰۰	۰	۰	–	۰	۰	–	۰	۰	–	۰	۰	–	۰	۰	–	۲۰	۱	۵/۰۰
	میانگین معدل	۱۷/۲۵	۱۷/۹۰	–	–	–	–	–	–	–	۰/۰۰	۰/۰۰	–	۰/۰۰	۰/۰۰	–	۰/۰۰	۰/۰۰	–	۱۷/۲۵	۱۷/۹۰	–
دانشگاه ازاداسلامی مرکزتسوج	تعداد	۱۳	۲	۱۵/۳۸	۰	۰	–	۱۱	۱	۹/۰۹	۰	۰	–	۰	۰	–	۰	۰	–	۲۴	۳	۱۲/۵۰
	میانگین معدل	۱۵/۶۵	۱۶/۷۷	–	–	–	–	۱۵/۳۱	۱۴/۸۱	–	۰/۰۰	۰/۰۰	–	۰/۰۰	۰/۰۰	–	۰/۰۰	۰/۰۰	–	۱۵/۴۹	۱۶/۱۲	–
دانشگاه ازاداسلامی مرکزجاجرم	تعداد	۱۴	۰	۰/۰۰	۰	۰	–	۴	۰	۰/۰۰	۰	۰	–	۰	۰	–	۰	۰	–	۱۸	۰	۰/۰۰
	میانگین معدل	۱۵/۴۶	–	–	–	–	–	۱۵/۶۵	–	–	۰/۰۰	۰/۰۰	–	۰/۰۰	۰/۰۰	–	۰/۰۰	۰/۰۰	–	۱۵/۵۰	۰/۰۰	–
دانشگاه ازاداسلامی مرکزجم	تعداد	۱۱	۲	۱۸/۱۸	۰	۰	–	۴	۱	۲۵/۰۰	۰	۰	–	۰	۰	–	۰	۰	–	۱۵	۳	۲۰/۰۰
	میانگین معدل	۱۷/۶۸	۱۶/۴۱	–	–	–	–	۱۶/۶۶	۱۸/۲۳	–	۰/۰۰	۰/۰۰	–	۰/۰۰	۰/۰۰	–	۰/۰۰	۰/۰۰	–	۱۷/۴۱	۱۷/۰۱	–
دانشگاه ازاداسلامی مرکزجوشقان قالی	تعداد	۱۲	۴	۳۳/۳۳	۰	۰	–	۱۴	۰	۰/۰۰	۰	۰	–	۰	۰	–	۰	۰	–	۲۶	۴	۱۵/۳۸
	میانگین معدل	۱۶/۲۰	۱۶/۰۵	–	–	–	–	۱۴/۶۸	–	–	۰/۰۰	۰/۰۰	–	۰/۰۰	۰/۰۰	–	۰/۰۰	۰/۰۰	–	۱۵/۳۸	۱۶/۰۵	–
دانشگاه ازاداسلامی مرکزجوین	تعداد	۱	۰	۰/۰۰	۰	۰	–	۰	۰	–	۰	۰	–	۰	۰	–	۰	۰	–	۱	۰	۰/۰۰
	میانگین معدل	۱۳/۵۷	–	–	–	–	–	–	–	–	۰/۰۰	۰/۰۰	–	۰/۰۰	۰/۰۰	–	۰/۰۰	۰/۰۰	–	۱۳/۵۷	۰/۰۰	–
دانشگاه ازاداسلامی مرکزچالدران	تعداد	۵	۳	۶۰/۰۰	۰	۰	–	۰	۰	–	۰	۰	–	۰	۰	–	۰	۰	–	۵	۳	۶۰/۰۰
	میانگین معدل	۱۵/۳۰	۱۳/۸۹	–	–	–	–	–	–	–	۰/۰۰	۰/۰۰	–	۰/۰۰	۰/۰۰	–	۰/۰۰	۰/۰۰	–	۱۵/۳۰	۱۳/۸۹	–
دانشگاه ازاداسلامی مرکزخاتم	تعداد	۱۳	۱	۷/۶۹	۰	۰	–	۱	۱	۱۰۰/۰۰	۱	۰	۰/۰۰	۰	۰	–	۰	۰	–	۱۵	۲	۱۳/۳۳
	میانگین معدل	۱۶/۷۶	۱۸/۴۷	–	–	–	–	۱۴/۰۳	۱۴/۰۳	–	۱۷/۳۲	۰/۰۰	–	۰/۰۰	۰/۰۰	–	۰/۰۰	۰/۰۰	–	۱۶/۶۲	۱۶/۲۵	–
دانشگاه ازاداسلامی مرکزخاروانا	تعداد	۳	۱	۳۳/۳۳	۰	۰	–	۱	۱	۱۰۰/۰۰	۳	۰	۰/۰۰	۰	۰	–	۰	۰	–	۷	۲	۲۸/۵۷
	میانگین معدل	۱۶/۶۵	۱۶/۳۳	–	–	–	–	۱۸/۷۵	۱۸/۷۵	–	۱۶/۴۲	۰/۰۰	–	۰/۰۰	۰/۰۰	–	۰/۰۰	۰/۰۰	–	۱۶/۸۵	۱۷/۵۴	–
دانشگاه ازاداسلامی مرکزخداافرین	تعداد	۱۲	۱	۸/۳۳	۰	۰	–	۱	۰	۰/۰۰	۱	۰	۰/۰۰	۰	۰	–	۰	۰	–	۱۴	۱	۷/۱۴
	میانگین معدل	۱۷/۰۷	۱۴/۳۴	–	–	–	–	۱۷/۲۶	–	–	۱۴/۳۷	۰/۰۰	–	۰/۰۰	۰/۰۰	–	۰/۰۰	۰/۰۰	–	۱۶/۸۹	۱۴/۳۴	–
دانشگاه ازاداسلامی مرکزخرامه	تعداد	۰	۰	–	۰	۰	–	۳	۰	۰/۰۰	۰	۰	–	۰	۰	–	۰	۰	–	۳	۰	۰/۰۰
	میانگین معدل	–	–	–	–	–	–	۱۶/۵۲	–	–	۰/۰۰	۰/۰۰	–	۰/۰۰	۰/۰۰	–	۰/۰۰	۰/۰۰	–	۱۶/۵۲	۰/۰۰	–
دانشگاه ازاداسلامی مرکزخسروشهر	تعداد	۳	۱	۳۳/۳۳	۰	۰	–	۱	۰	۰/۰۰	۰	۰	–	۰	۰	–	۰	۰	–	۴	۱	۲۵/۰۰
	میانگین معدل	۱۴/۵۱	۱۵/۰۰	–	–	–	–	۱۵/۶۳	–	–	۰/۰۰	۰/۰۰	–	۰/۰۰	۰/۰۰	–	۰/۰۰	۰/۰۰	–	۱۴/۷۹	۱۵/۰۰	–
دانشگاه ازاداسلامی مرکزخنج	تعداد	۷	۰	۰/۰۰	۰	۰	–	۴	۲	۵۰/۰۰	۰	۰	–	۲	۰	۰/۰۰	۰	۰	–	۱۳	۲	۱۵/۳۸
	میانگین معدل	۱۷/۰۹	–	–	–	–	–	۱۵/۱۸	۱۵/۰۰	–	۰/۰۰	۰/۰۰	–	۱۵/۶۹	۰/۰۰	–	۰/۰۰	۰/۰۰	–	۱۶/۲۹	۱۵/۰۰	–
دانشگاه ازاداسلامی مرکزخنداب	تعداد	۶	۱	۱۶/۶۷	۰	۰	–	۱	۰	۰/۰۰	۰	۰	–	۰	۰	–	۰	۰	–	۷	۱	۱۴/۲۹
	میانگین معدل	۱۵/۷۷	۱۴/۵۳	–	–	–	–	۱۴/۱۳	–	–	۰/۰۰	۰/۰۰	–	۰/۰۰	۰/۰۰	–	۰/۰۰	۰/۰۰	–	۱۵/۵۴	۱۴/۵۳	–
دانشگاه ازاداسلامی مرکزدیر	تعداد	۲۲	۶	۲۷/۲۷	۰	۰	–	۲۳	۴	۱۷/۳۹	۰	۰	–	۰	۰	–	۰	۰	–	۴۵	۱۰	۲۲/۲۲
	میانگین معدل	۱۶/۶۰	۱۵/۹۵	–	–	–	–	۱۵/۶۲	۱۵/۷۶	–	۰/۰۰	۰/۰۰	–	۰/۰۰	۰/۰۰	–	۰/۰۰	۰/۰۰	–	۱۶/۱۰	۱۵/۸۷	–

جدول ۱۸- تعداد و میانگین معدل شرکت‌کنندگان و پذیرفته‌شدگان نهایی و درصد قبولی آزمون کارشناسی‌ارشد سال ۱۴۰۳ به تفکیک دانشگاه فارغ‌التحصیلی و گروه امتحانی

نام دانشگاه		علوم انسانی			علوم پایه			فنی مهندسی			کشاورزی			هنر			دامپزشکی			جمع		
		شرکت	پذیرفته	درصد	شرکت	پذیرفته	درصد	شرکت	پذیرفته	درصد	شرکت	پذیرفته	درصد	شرکت	پذیرفته	درصد	شرکت	پذیرفته	درصد	شرکت	پذیرفته	درصد
دانشگاه ازاداسلامی مرکزروانسر	تعداد	۵۵	۱۱	۲۰/۰۰	۲	۲	۱۰۰/۰۰	۱۰	۴	۴۰/۰۰	۰	۰	–	۳	۰	۰/۰۰	۰	۰	–	۷۰	۱۷	۲۴/۲۹
	میانگین معدل	۱۵/۹۵	۱۶/۱۰	–	۱۷/۳۰	۱۷/۳۰	–	۱۵/۹۳	۱۵/۹۶	–	۰/۰۰	۰/۰۰	–	۱۶/۶۱	۰/۰۰	–	۰/۰۰	۰/۰۰	–	۱۶/۰۲	۱۶/۳۰	–
دانشگاه ازاداسلامی مرکززواره	تعداد	۸	۴	۵۰/۰۰	۰	۰	–	۲	۰	۰/۰۰	۲	۱	۵۰/۰۰	۰	۰	–	۰	۰	–	۱۲	۵	۴۱/۶۷
	میانگین معدل	۱۵/۹۱	۱۵/۷۴	–	–	–	–	۱۷/۰۵	–	–	۱۵/۹۳	۱۶/۸۳	–	۰/۰۰	۰/۰۰	–	۰/۰۰	۰/۰۰	–	۱۶/۱۰	۱۵/۹۶	–
دانشگاه ازاداسلامی مرکزسامن	تعداد	۳	۰	۰/۰۰	۰	۰	–	۲	۰	۰/۰۰	۰	۰	–	۰	۰	–	۰	۰	–	۵	۰	۰/۰۰
	میانگین معدل	۱۶/۲۸	–	–	–	–	–	۱۵/۲۶	–	–	۰/۰۰	۰/۰۰	–	۰/۰۰	۰/۰۰	–	۰/۰۰	۰/۰۰	–	۱۵/۸۷	۰/۰۰	–
دانشگاه ازاداسلامی مرکزسده	تعداد	۲	۰	۰/۰۰	۰	۰	–	۱	۰	۰/۰۰	۰	۰	–	۰	۰	–	۰	۰	–	۳	۰	۰/۰۰
	میانگین معدل	۱۴/۹۴	–	–	–	–	–	۱۶/۵۹	–	–	۰/۰۰	۰/۰۰	–	۰/۰۰	۰/۰۰	–	۰/۰۰	۰/۰۰	–	۱۵/۴۹	۰/۰۰	–
دانشگاه ازاداسلامی مرکزسرخس	تعداد	۱۳	۵	۳۸/۴۶	۰	۰	–	۱۰	۳	۳۰/۰۰	۰	۰	–	۲	۰	۰/۰۰	۰	۰	–	۲۵	۸	۳۲/۰۰
	میانگین معدل	۱۵/۳۷	۱۵/۵۴	–	–	–	–	۱۵/۱۷	۱۵/۲۲	–	۰/۰۰	۰/۰۰	–	۱۶/۸۲	۰/۰۰	–	۰/۰۰	۰/۰۰	–	۱۵/۴۱	۱۵/۴۲	–
دانشگاه ازاداسلامی مرکزسردرود	تعداد	۱۸	۵	۲۷/۷۸	۰	۰	–	۱۸	۹	۵۰/۰۰	۱	۱	۱۰۰/۰۰	۵	۱	۲۰/۰۰	۰	۰	–	۴۲	۱۶	۳۸/۱۰
	میانگین معدل	۱۴/۹۷	۱۵/۱۹	–	–	–	–	۱۶/۱۵	۱۵/۶۸	–	۱۶/۵۳	۱۶/۵۳	–	۱۶/۶۲	۱۶/۰۳	–	۰/۰۰	۰/۰۰	–	۱۵/۷۱	۱۵/۶۰	–
دانشگاه ازاداسلامی مرکزسنقروکلیائی	تعداد	۵۰	۳	۶/۰۰	۰	۰	–	۱۲	۳	۲۵/۰۰	۰	۰	–	۰	۰	–	۰	۰	–	۶۲	۶	۹/۶۸
	میانگین معدل	۱۶/۹۹	۱۶/۴۷	–	–	–	–	۱۵/۴۵	۱۵/۶۵	–	۰/۰۰	۰/۰۰	–	۰/۰۰	۰/۰۰	–	۰/۰۰	۰/۰۰	–	۱۶/۶۹	۱۶/۰۶	–
دانشگاه ازاداسلامی مرکزسیاهکل	تعداد	۳۵	۱۶	۴۵/۷۱	۰	۰	–	۱۴	۹	۶۴/۲۹	۱	۰	۰/۰۰	۰	۰	–	۰	۰	–	۵۰	۲۵	۵۰/۰۰
	میانگین معدل	۱۵/۹۹	۱۵/۹۲	–	–	–	–	۱۵/۳۹	۱۵/۲۷	–	۱۵/۹۳	۰/۰۰	–	۰/۰۰	۰/۰۰	–	۰/۰۰	۰/۰۰	–	۱۵/۸۲	۱۵/۶۹	–
دانشگاه ازاداسلامی مرکزشازند	تعداد	۱۳	۴	۳۰/۷۷	۰	۰	–	۱۷	۶	۳۵/۲۹	۰	۰	–	۰	۰	–	۰	۰	–	۳۰	۱۰	۳۳/۳۳
	میانگین معدل	۱۵/۳۷	۱۵/۷۷	–	–	–	–	۱۴/۷۹	۱۵/۱۸	–	۰/۰۰	۰/۰۰	–	۰/۰۰	۰/۰۰	–	۰/۰۰	۰/۰۰	–	۱۵/۰۴	۱۵/۴۲	–
دانشگاه ازاداسلامی مرکزشال	تعداد	۱۸	۶	۳۳/۳۳	۰	۰	–	۴	۳	۷۵/۰۰	۰	۰	–	۳	۱	۳۳/۳۳	۰	۰	–	۲۵	۱۰	۴۰/۰۰
	میانگین معدل	۱۵/۷۴	۱۵/۹۰	–	–	–	–	۱۴/۸۴	۱۵/۲۷	–	۰/۰۰	۰/۰۰	–	۱۵/۸۳	۱۵/۶۰	–	۰/۰۰	۰/۰۰	–	۱۵/۶۰	۱۵/۶۸	–
دانشگاه ازاداسلامی مرکزششده وقره بلاغ	تعداد	۰	۰	–	۰	۰	–	۱	۱	۱۰۰/۰۰	۰	۰	–	۰	۰	–	۰	۰	–	۱	۱	۱۰۰/۰۰
	میانگین معدل	–	–	–	–	–	–	۱۳/۹۱	۱۳/۹۱	–	۰/۰۰	۰/۰۰	–	۰/۰۰	۰/۰۰	–	۰/۰۰	۰/۰۰	–	۱۳/۹۱	۱۳/۹۱	–
دانشگاه ازاداسلامی مرکزشوش	تعداد	۱۹	۳	۱۵/۷۹	۰	۰	–	۹	۴	۴۴/۴۴	۱	۰	۰/۰۰	۰	۰	–	۰	۰	–	۲۹	۷	۲۴/۱۴
	میانگین معدل	۱۵/۳۹	۱۵/۵۴	–	–	–	–	۱۶/۱۱	۱۵/۸۸	–	۱۴/۰۶	۰/۰۰	–	۰/۰۰	۰/۰۰	–	۰/۰۰	۰/۰۰	–	۱۵/۵۷	۱۵/۷۳	–
دانشگاه ازاداسلامی مرکزشهمیرزاد	تعداد	۲۵	۷	۲۸/۰۰	۰	۰	–	۲	۰	۰/۰۰	۰	۰	–	۱	۰	۰/۰۰	۰	۰	–	۲۸	۷	۲۵/۰۰
	میانگین معدل	۱۵/۶۲	۱۵/۴۸	–	–	–	–	۱۵/۶۶	–	–	۰/۰۰	۰/۰۰	–	۱۵/۳۶	۰/۰۰	–	۰/۰۰	۰/۰۰	–	۱۵/۶۲	۱۵/۴۸	–
دانشگاه ازاداسلامی مرکزشیرگاه	تعداد	۱	۰	۰/۰۰	۰	۰	–	۱	۰	۰/۰۰	۰	۰	–	۰	۰	–	۰	۰	–	۲	۰	۰/۰۰
	میانگین معدل	۱۴/۲۹	–	–	–	–	–	۱۵/۳۳	–	–	۰/۰۰	۰/۰۰	–	۰/۰۰	۰/۰۰	–	۰/۰۰	۰/۰۰	–	۱۴/۸۱	۰/۰۰	–
دانشگاه ازاداسلامی مرکزشیروان وچرداول	تعداد	۱۳	۴	۳۰/۷۷	۰	۰	–	۳	۱	۳۳/۳۳	۰	۰	–	۰	۰	–	۰	۰	–	۱۶	۵	۳۱/۲۵
	میانگین معدل	۱۶/۶۰	۱۵/۷۲	–	–	–	–	۱۵/۴۰	۱۵/۷۷	–	۰/۰۰	۰/۰۰	–	۰/۰۰	۰/۰۰	–	۰/۰۰	۰/۰۰	–	۱۶/۳۸	۱۵/۷۳	–
دانشگاه ازاداسلامی مرکزصباشهر	تعداد	۵۲	۸	۱۵/۳۸	۰	۰	–	۰	۰	–	۰	۰	–	۰	۰	–	۰	۰	–	۵۲	۸	۱۵/۳۸
	میانگین معدل	۱۷/۰۷	۱۷/۴۳	–	–	–	–	–	–	–	۰/۰۰	۰/۰۰	–	۰/۰۰	۰/۰۰	–	۰/۰۰	۰/۰۰	–	۱۷/۰۷	۱۷/۴۳	–
دانشگاه ازاداسلامی مرکزطارم	تعداد	۱۰	۰	۰/۰۰	۰	۰	–	۰	۰	–	۱	۰	۰/۰۰	۰	۰	–	۰	۰	–	۱۱	۰	۰/۰۰
	میانگین معدل	۱۵/۹۸	–	–	–	–	–	–	–	–	۱۵/۵۰	۰/۰۰	–	۰/۰۰	۰/۰۰	–	۰/۰۰	۰/۰۰	–	۱۵/۹۴	۰/۰۰	–
دانشگاه ازاداسلامی مرکزفریمان	تعداد	۲۷	۸	۲۹/۶۳	۰	۰	–	۴	۲	۵۰/۰۰	۰	۰	–	۰	۰	–	۱	۰	۰/۰۰	۳۲	۱۰	۳۱/۲۵
	میانگین معدل	۱۵/۹۸	۱۶/۴۱	–	–	–	–	۱۴/۷۲	۱۳/۸۰	–	۰/۰۰	۰/۰۰	–	۰/۰۰	۰/۰۰	–	۱۸/۳۴	۰/۰۰	–	۱۵/۸۹	۱۵/۸۹	–
دانشگاه ازاداسلامی مرکزقادراباد	تعداد	۴	۰	۰/۰۰	۰	۰	–	۰	۰	–	۰	۰	–	۰	۰	–	۰	۰	–	۴	۰	۰/۰۰
	میانگین معدل	۱۷/۱۶	–	–	–	–	–	–	–	–	۰/۰۰	۰/۰۰	–	۰/۰۰	۰/۰۰	–	۰/۰۰	۰/۰۰	–	۱۷/۱۶	۰/۰۰	–
دانشگاه ازاداسلامی مرکزقرچک ورامین	تعداد	۲۳	۳	۱۳/۰۴	۲	۰	۰/۰۰	۳	۱	۳۳/۳۳	۱	۰	۰/۰۰	۷	۲	۲۸/۵۷	۰	۰	–	۳۶	۶	۱۶/۶۷
	میانگین معدل	۱۶/۲۰	۱۶/۲۷	–	۱۶/۵۳	–	–	۱۶/۹۴	۱۶/۵۸	–	۱۳/۱۷	۰/۰۰	–	۱۴/۹۱	۱۴/۸۹	–	۰/۰۰	۰/۰۰	–	۱۵/۹۴	۱۵/۸۶	–
دانشگاه ازاداسلامی مرکزقره ضیاالدین	تعداد	۱۵	۳	۲۰/۰۰	۰	۰	–	۴	۴	۱۰۰/۰۰	۰	۰	–	۲	۲	۱۰۰/۰۰	۰	۰	–	۲۱	۹	۴۲/۸۶
	میانگین معدل	۱۶/۰۳	۱۸/۰۴	–	–	–	–	۱۵/۶۳	۱۵/۶۳	–	۰/۰۰	۰/۰۰	–	۱۶/۲۱	۱۶/۲۱	–	۰/۰۰	۰/۰۰	–	۱۵/۹۷	۱۶/۵۶	–
دانشگاه ازاداسلامی مرکزقصرشیرین	تعداد	۴۹	۱۲	۲۴/۴۹	۰	۰	–	۹	۳	۳۳/۳۳	۰	۰	–	۳	۱	۳۳/۳۳	۰	۰	–	۶۱	۱۶	۲۶/۲۳
	میانگین معدل	۱۶/۰۵	۱۶/۲۲	–	–	–	–	۱۵/۰۱	۱۵/۰۰	–	۰/۰۰	۰/۰۰	–	۱۵/۱۱	۱۵/۳۳	–	۰/۰۰	۰/۰۰	–	۱۵/۸۵	۱۵/۹۳	–
دانشگاه ازاداسلامی مرکزفیروکارزین	تعداد	۱۶	۱	۶/۲۵	۰	۰	–	۴	۲	۵۰/۰۰	۰	۰	–	۰	۰	–	۰	۰	–	۲۰	۳	۱۵/۰۰
	میانگین معدل	۱۶/۵۷	۱۷/۶۸	–	–	–	–	۱۵/۷۸	۱۶/۳۱	–	۰/۰۰	۰/۰۰	–	۰/۰۰	۰/۰۰	–	۰/۰۰	۰/۰۰	–	۱۶/۴۱	۱۶/۷۷	–

جدول ۱۸- تعداد و میانگین معدل شرکت‌کنندگان و پذیرفته‌شدگان نهایی و درصد قبولی آزمون کارشناسی‌ارشد سال ۱۴۰۳ به تفکیک دانشگاه فارغ‌التحصیلی و گروه امتحانی

نام دانشگاه		علوم انسانی			علوم پایه			فنی مهندسی			کشاورزی			هنر			دامپزشکی			جمع		
		شرکت	پذیرفته	درصد	شرکت	پذیرفته	درصد	شرکت	پذیرفته	درصد	شرکت	پذیرفته	درصد	شرکت	پذیرفته	درصد	شرکت	پذیرفته	درصد	شرکت	پذیرفته	درصد
دانشگاه ازاداسلامی مرکزکبودراهنگ	تعداد	۹	۳	۳۳/۳۳	۰	۰	–	۱	۰	۰/۰۰	۰	۰	۰/۰۰	۱	۰	۰/۰۰	۰	۰	–	۱۱	۳	۲۷/۲۷
	میانگین معدل	۱۵/۳۵	۱۶/۲۵	–	–	–	–	۱۶/۰۷	–	–	۰/۰۰	۰/۰۰	–	۱۴/۰۴	۰/۰۰	–	۰/۰۰	۰/۰۰	–	۱۵/۲۹	۱۶/۲۵	–
دانشگاه ازاداسلامی مرکزکردکوی	تعداد	۳۷	۸	۲۱/۶۲	۳	۰	۰/۰۰	۷	۱	۱۴/۲۹	۰	۰	–	۰	۰	–	۰	۰	–	۴۷	۹	۱۹/۱۵
	میانگین معدل	۱۶/۲۲	۱۵/۸۴	–	۱۶/۶۶	–	–	۱۶/۰۶	۱۶/۷۵	–	۰/۰۰	۰/۰۰	–	۰/۰۰	۰/۰۰	–	۰/۰۰	۰/۰۰	–	۱۶/۲۳	۱۵/۹۴	–
دانشگاه ازاداسلامی مرکزکلاله	تعداد	۲۹	۴	۱۳/۷۹	۰	۰	–	۲	۰	۰/۰۰	۰	۰	–	۰	۰	–	۰	۰	–	۳۱	۴	۱۲/۹۰
	میانگین معدل	۱۷/۴۷	۱۶/۲۶	–	–	–	–	۱۵/۱۷	–	–	۰/۰۰	۰/۰۰	–	۰/۰۰	۰/۰۰	–	۰/۰۰	۰/۰۰	–	۱۷/۳۲	۱۶/۲۶	–
دانشگاه ازاداسلامی مرکزکنگان	تعداد	۱۸	۴	۲۲/۲۲	۱	۰	۰/۰۰	۴۱	۱۶	۳۹/۰۲	۰	۰	–	۰	۰	–	۰	۰	–	۶۰	۲۰	۳۳/۳۳
	میانگین معدل	۱۵/۴۳	۱۵/۶۷	–	۱۴/۲۴	–	–	۱۵/۷۶	۱۵/۶۱	–	۰/۰۰	۰/۰۰	–	۰/۰۰	۰/۰۰	–	۰/۰۰	۰/۰۰	–	۱۵/۶۳	۱۵/۶۲	–
دانشگاه ازاداسلامی مرکزکوارفارس	تعداد	۱	۰	۰/۰۰	۰	۰	–	۷	۲	۲۸/۵۷	۰	۰	–	۰	۰	–	۰	۰	–	۸	۲	۲۵/۰۰
	میانگین معدل	۱۵/۵۵	–	–	–	–	–	۱۵/۱۴	۱۵/۶۴	–	۰/۰۰	۰/۰۰	–	۰/۰۰	۰/۰۰	–	۰/۰۰	۰/۰۰	–	۱۵/۲۰	۱۵/۶۴	–
دانشگاه ازاداسلامی مرکزکوهبنان	تعداد	۱۲	۳	۲۵/۰۰	۰	۰	–	۱۰	۶	۶۰/۰۰	۰	۰	–	۰	۰	–	۰	۰	–	۲۲	۹	۴۰/۹۱
	میانگین معدل	۱۵/۳۵	۱۴/۹۰	–	–	–	–	۱۴/۸۰	۱۵/۰۱	–	۰/۰۰	۰/۰۰	–	۰/۰۰	۰/۰۰	–	۰/۰۰	۰/۰۰	–	۱۵/۰۴	۱۴/۹۷	–
دانشگاه ازاداسلامی مرکزگالیکش	تعداد	۷	۰	۰/۰۰	۰	۰	–	۲	۰	۰/۰۰	۰	۰	–	۰	۰	–	۰	۰	–	۹	۰	۰/۰۰
	میانگین معدل	۱۷/۴۴	–	–	–	–	–	۱۵/۱۳	–	–	۰/۰۰	۰/۰۰	–	۰/۰۰	۰/۰۰	–	۰/۰۰	۰/۰۰	–	۱۶/۹۲	۰/۰۰	–
دانشگاه ازاداسلامی مرکزگراش	تعداد	۴	۱	۲۵/۰۰	۰	۰	–	۱	۱	۱۰۰/۰۰	۰	۰	–	۰	۰	–	۰	۰	–	۵	۲	۴۰/۰۰
	میانگین معدل	۱۸/۸۹	۱۸/۲۷	–	–	–	–	۱۶/۲۲	۱۶/۲۲	–	۰/۰۰	۰/۰۰	–	۰/۰۰	۰/۰۰	–	۰/۰۰	۰/۰۰	–	۱۸/۳۶	۱۷/۲۵	–
دانشگاه ازاداسلامی مرکزگمیشان	تعداد	۳۲	۲	۶/۲۵	۰	۰	–	۱	۱	۱۰۰/۰۰	۱	۱	۱۰۰/۰۰	۰	۰	–	۰	۰	–	۳۴	۴	۱۱/۷۶
	میانگین معدل	۱۶/۵۹	۱۵/۷۲	–	–	–	–	۱۵/۶۱	۱۵/۶۱	–	۱۶/۸۳	۱۶/۸۳	–	۰/۰۰	۰/۰۰	–	۰/۰۰	۰/۰۰	–	۱۶/۵۶	۱۵/۹۷	–
دانشگاه ازاداسلامی مرکزگوگان	تعداد	۶	۲	۳۳/۳۳	۰	۰	–	۰	۰	–	۰	۰	–	۰	۰	–	۰	۰	–	۶	۲	۳۳/۳۳
	میانگین معدل	۱۶/۱۴	۱۶/۳۸	–	–	–	–	–	–	–	۰/۰۰	۰/۰۰	–	۰/۰۰	۰/۰۰	–	۰/۰۰	۰/۰۰	–	۱۶/۱۴	۱۶/۳۸	–
دانشگاه ازاداسلامی مرکزلشت نشا-زیباکنار	تعداد	۱۴	۷	۵۰/۰۰	۱	۰	۰/۰۰	۱۴	۶	۴۲/۸۶	۰	۰	–	۰	۰	–	۰	۰	–	۲۹	۱۳	۴۴/۸۳
	میانگین معدل	۱۵/۶۴	۱۵/۳۸	–	۱۵/۴۸	–	–	۱۵/۴۱	۱۶/۰۰	–	۰/۰۰	۰/۰۰	–	۰/۰۰	۰/۰۰	–	۰/۰۰	۰/۰۰	–	۱۵/۵۲	۱۵/۶۶	–
دانشگاه ازاداسلامی مرکزماسال	تعداد	۱۲	۲	۱۶/۶۷	۰	۰	–	۴	۱	۲۵/۰۰	۱	۱	۱۰۰/۰۰	۰	۰	–	۰	۰	–	۱۷	۴	۲۳/۵۳
	میانگین معدل	۱۶/۰۲	۱۴/۳۳	–	–	–	–	۱۶/۲۱	۱۳/۹۶	–	۱۵/۴۷	۱۵/۴۷	–	۰/۰۰	۰/۰۰	–	۰/۰۰	۰/۰۰	–	۱۶/۰۳	۱۴/۵۲	–
دانشگاه ازاداسلامی مرکزمحموداباد	تعداد	۱۶	۹	۵۶/۲۵	۰	۰	–	۱۹	۷	۳۶/۸۴	۱	۰	۰/۰۰	۳	۰	۰/۰۰	۰	۰	–	۳۹	۱۶	۴۱/۰۳
	میانگین معدل	۱۵/۲۶	۱۵/۱۰	–	–	–	–	۱۴/۸۴	۱۴/۱۰	–	۱۳/۹۴	۰/۰۰	–	۱۵/۹۰	۰/۰۰	–	۰/۰۰	۰/۰۰	–	۱۵/۰۷	۱۴/۶۶	–
دانشگاه ازاداسلامی مرکزمهاجران	تعداد	۷	۳	۴۲/۸۶	۲	۲	۱۰۰/۰۰	۱۹	۹	۴۷/۳۷	۰	۰	–	۰	۰	–	۰	۰	–	۲۸	۱۴	۵۰/۰۰
	میانگین معدل	۱۵/۵۱	۱۶/۳۴	–	۱۶/۴۵	۱۶/۴۵	–	۱۵/۵۳	۱۵/۲۴	–	۰/۰۰	۰/۰۰	–	۰/۰۰	۰/۰۰	–	۰/۰۰	۰/۰۰	–	۱۵/۵۹	۱۵/۶۵	–
دانشگاه ازاداسلامی مرکزمهران	تعداد	۲۱	۱۳	۶۱/۹۰	۰	۰	–	۳	۲	۶۶/۶۷	۰	۰	–	۰	۰	–	۰	۰	–	۲۴	۱۵	۶۲/۵۰
	میانگین معدل	۱۵/۶۸	۱۵/۹۹	–	–	–	–	۱۴/۹۹	۱۴/۶۹	–	۰/۰۰	۰/۰۰	–	۰/۰۰	۰/۰۰	–	۰/۰۰	۰/۰۰	–	۱۵/۵۹	۱۵/۸۲	–
دانشگاه ازاداسلامی مرکزمیمند	تعداد	۱۶	۳	۱۸/۷۵	۰	۰	–	۲۰	۴	۲۰/۰۰	۰	۰	–	۱۱	۳	۲۷/۲۷	۰	۰	–	۴۷	۱۰	۲۱/۲۸
	میانگین معدل	۱۵/۷۶	۱۴/۶۴	–	–	–	–	۱۶/۱۴	۱۵/۹۶	–	۰/۰۰	۰/۰۰	–	۱۶/۴۱	۱۷/۹۴	–	۰/۰۰	۰/۰۰	–	۱۶/۰۸	۱۶/۱۶	–
دانشگاه ازاداسلامی مرکزنظراباد	تعداد	۱۲	۵	۴۱/۶۷	۱	۰	۰/۰۰	۸	۲	۲۵/۰۰	۰	۰	–	۰	۰	–	۰	۰	–	۲۱	۷	۳۳/۳۳
	میانگین معدل	۱۶/۲۴	۱۴/۸۵	–	۱۴/۹۹	–	–	۱۵/۳۷	۱۵/۴۳	–	۰/۰۰	۰/۰۰	–	۰/۰۰	۰/۰۰	–	۰/۰۰	۰/۰۰	–	۱۵/۸۵	۱۵/۰۲	–
دانشگاه ازاداسلامی مرکزنیک اباد	تعداد	۳	۱	۳۳/۳۳	۰	۰	–	۳	۱	۳۳/۳۳	۰	۰	–	۰	۰	–	۰	۰	–	۶	۲	۳۳/۳۳
	میانگین معدل	۱۵/۹۲	۱۵/۹۸	–	–	–	–	۱۶/۱۲	۱۵/۶۵	–	۰/۰۰	۰/۰۰	–	۰/۰۰	۰/۰۰	–	۰/۰۰	۰/۰۰	–	۱۶/۰۲	۱۵/۸۲	–
دانشگاه ازاداسلامی مرکزهرسین	تعداد	۴۲	۸	۱۹/۰۵	۰	۰	–	۱۷	۱۲	۷۰/۵۹	۰	۰	–	۰	۰	–	۰	۰	–	۵۹	۲۰	۳۳/۹۰
	میانگین معدل	۱۵/۸۶	۱۶/۱۱	–	–	–	–	۱۴/۵۶	۱۴/۴۲	–	۰/۰۰	۰/۰۰	–	۰/۰۰	۰/۰۰	–	۰/۰۰	۰/۰۰	–	۱۵/۴۹	۱۵/۱۰	–
دانشگاه ازاداسلامی مرکزهشتجین	تعداد	۱	۰	۰/۰۰	۰	۰	–	۰	۰	–	۰	۰	–	۰	۰	–	۰	۰	–	۱	۰	۰/۰۰
	میانگین معدل	۱۳/۲۲	–	–	–	–	–	–	–	–	۰/۰۰	۰/۰۰	–	۰/۰۰	۰/۰۰	–	۰/۰۰	۰/۰۰	–	۱۳/۲۲	۰/۰۰	–
دانشگاه ازاداسلامی مرکزهندیجان	تعداد	۱۴	۰	۰/۰۰	۰	۰	–	۲	۰	۰/۰۰	۰	۰	–	۰	۰	–	۰	۰	–	۱۶	۰	۰/۰۰
	میانگین معدل	۱۵/۹۶	–	–	–	–	–	۱۵/۸۶	–	–	۰/۰۰	۰/۰۰	–	۰/۰۰	۰/۰۰	–	۰/۰۰	۰/۰۰	–	۱۵/۹۴	۰/۰۰	–
دانشگاه ازاداسلامی مرکزهوراند	تعداد	۶	۰	۰/۰۰	۰	۰	–	۰	۰	–	۰	۰	–	۰	۰	–	۰	۰	–	۶	۰	۰/۰۰
	میانگین معدل	۱۶/۳۸	–	–	–	–	–	–	–	–	۰/۰۰	۰/۰۰	–	۰/۰۰	۰/۰۰	–	۰/۰۰	۰/۰۰	–	۱۶/۳۸	۰/۰۰	–
دانشگاه ازاداسلامی واحدابادان	تعداد	۴۸۷	۱۰۰	۲۰/۵۳	۴	۳	۷۵/۰۰	۱۶۸	۴۳	۲۵/۶۰	۴	۲	۵۰/۰۰	۲۹	۱۲	۴۱/۳۸	۰	۰	–	۶۹۲	۱۶۰	۲۳/۱۲
	میانگین معدل	۱۵/۵۳	۱۵/۳۰	–	۱۵/۸۵	۱۵/۹۱	–	۱۵/۲۶	۱۵/۴۷	–	۱۳/۱۹	۱۲/۵۹	–	۱۶/۰۸	۱۶/۶۹	–	۰/۰۰	۰/۰۰	–	۱۵/۴۷	۱۵/۴۳	–

جدول ۱۸- تعداد و میانگین معدل شرکت‌کنندگان و پذیرفته‌شدگان نهایی و درصد قبولی آزمون کارشناسی‌ارشد سال ۱۴۰۳ به تفکیک دانشگاه فارغ‌التحصیلی و گروه امتحانی

نام دانشگاه		علوم انسانی			علوم پایه			فنی مهندسی			کشاورزی			هنر			دامپزشکی			جمع		
		شرکت	پذیرفته	درصد	شرکت	پذیرفته	درصد	شرکت	پذیرفته	درصد	شرکت	پذیرفته	درصد	شرکت	پذیرفته	درصد	شرکت	پذیرفته	درصد	شرکت	پذیرفته	درصد
دانشگاه ازاداسلامی واحداباده	تعداد	۱۷۷	۲۶	۱۴/۶۹	۱	۱	۱۰۰/۰۰	۲۱	۶	۲۸/۵۷	۱	۱	۱۰۰/۰۰	۵	۲	۴۰/۰۰	۰	۰	–	۲۰۵	۳۶	۱۷/۵۶
	میانگین معدل	۱۶/۱۱	۱۵/۷۰	–	۱۵/۲۳	۱۵/۲۳	–	۱۵/۴۶	۱۵/۶۶	–	۱۴/۲۳	۱۴/۲۳	–	۱۷/۲۳	۱۸/۴۳	–	۰/۰۰	۰/۰۰	–	۱۶/۰۶	۱۵/۷۹	–
دانشگاه ازاداسلامی واحداباده طشک	تعداد	۱۷	۱	۵/۸۸	۰	۰	–	۰	۰	–	۰	۰	–	۰	۰	–	۰	۰	–	۱۷	۱	۵/۸۸
	میانگین معدل	۱۷/۰۲	۱۹/۶۵	–	–	–	–	–	–	–	۰/۰۰	۰/۰۰	–	۰/۰۰	۰/۰۰	–	۰/۰۰	۰/۰۰	–	۱۷/۰۲	۱۹/۶۵	–
دانشگاه ازاداسلامی واحدابدانان	تعداد	۴۲	۹	۲۱/۴۳	۰	۰	–	۹	۳	۳۳/۳۳	۰	۰	–	۲	۲	۱۰۰/۰۰	۰	۰	–	۵۳	۱۴	۲۶/۴۲
	میانگین معدل	۱۶/۹۶	۱۷/۰۶	–	–	–	–	۱۵/۶۹	۱۶/۲۰	–	۰/۰۰	۰/۰۰	–	۱۵/۳۴	۱۵/۳۴	–	۰/۰۰	۰/۰۰	–	۱۶/۶۹	۱۶/۶۳	–
دانشگاه ازاداسلامی واحدابرکوه	تعداد	۳۳	۴	۱۲/۱۲	۰	۰	–	۱۴	۶	۴۲/۸۶	۰	۰	–	۴	۱	۲۵/۰۰	۰	۰	–	۵۱	۱۱	۲۱/۵۷
	میانگین معدل	۱۵/۶۵	۱۶/۸۴	–	–	–	–	۱۴/۷۳	۱۳/۹۹	–	۰/۰۰	۰/۰۰	–	۱۴/۷۲	۱۴/۹۹	–	۰/۰۰	۰/۰۰	–	۱۵/۳۲	۱۵/۱۲	–
دانشگاه ازاداسلامی واحدابهر	تعداد	۲۲۹	۴۸	۲۰/۹۶	۱	۱	۱۰۰/۰۰	۷۲	۳۴	۴۷/۲۲	۸	۲	۲۵/۰۰	۱۷	۶	۳۵/۲۹	۱	۰	۰/۰۰	۳۲۸	۹۱	۲۷/۷۴
	میانگین معدل	۱۵/۵۶	۱۵/۳۸	–	۱۳/۸۵	۱۳/۸۵	–	۱۵/۴۴	۱۵/۵۰	–	۱۴/۸۵	۱۳/۴۵	–	۱۵/۴۲	۱۵/۰۰	–	۱۳/۲۷	۰/۰۰	–	۱۵/۴۹	۱۵/۳۴	–
دانشگاه ازاداسلامی واحدازرشهر	تعداد	۴۲	۶	۱۴/۲۹	۰	۰	–	۸	۴	۵۰/۰۰	۰	۰	–	۴	۰	۰/۰۰	۰	۰	–	۵۴	۱۰	۱۸/۵۲
	میانگین معدل	۱۷/۵۵	۱۷/۵۴	–	–	–	–	۱۵/۵۶	۱۵/۸۵	–	۰/۰۰	۰/۰۰	–	۱۶/۸۴	۰/۰۰	–	۰/۰۰	۰/۰۰	–	۱۷/۲۱	۱۶/۸۷	–
دانشگاه ازاداسلامی واحداراک	تعداد	۸۹۷	۱۷۲	۱۹/۱۸	۹۴	۲۷	۲۸/۷۲	۲۹۹	۱۲۳	۴۱/۱۴	۲۲	۱۰	۴۵/۴۵	۶۵	۱۵	۲۳/۰۸	۱۱	۳	۲۷/۲۷	۳۵۰	۱۳۸۸	۲۵/۲۲
	میانگین معدل	۱۵/۹۵	۱۵/۷۳	–	۱۵/۷۵	۱۵/۵۵	–	۱۴/۸۴	۱۴/۷۴	–	۱۵/۲۳	۱۵/۵۴	–	۱۶/۲۸	۱۶/۲۸	–	۱۶/۱۶	۱۶/۳۴	–	۱۵/۷۰	۱۵/۳۹	–
دانشگاه ازاداسلامی واحداردبیل	تعداد	۱۰۰۳	۱۴۷	۱۴/۶۶	۱۷۲	۵۰	۲۹/۰۷	۲۳۷	۹۵	۴۰/۰۸	۱۳	۷	۵۳/۸۵	۱۳۳	۲۸	۲۱/۰۵	۸	۴	۵۰/۰۰	۱۵۶۶	۳۳۱	۲۱/۱۴
	میانگین معدل	۱۵/۸۵	۱۵/۹۱	–	۱۶/۰۷	۱۵/۹۳	–	۱۵/۳۱	۱۵/۵۳	–	۱۵/۳۹	۱۴/۶۸	–	۱۶/۲۷	۱۶/۳۵	–	۱۷/۲۶	۱۷/۲۵	–	۱۵/۸۳	۱۵/۸۳	–
دانشگاه ازاداسلامی واحداردستان	تعداد	۱۰	۵	۵۰/۰۰	۰	۰	–	۶	۲	۳۳/۳۳	۱	۱	۱۰۰/۰۰	۴	۲	۵۰/۰۰	۰	۰	–	۲۱	۱۰	۴۷/۶۲
	میانگین معدل	۱۵/۲۷	۱۴/۸۰	–	–	–	–	۱۳/۶۱	۱۴/۴۹	–	۱۴/۵۴	۱۴/۵۴	–	۱۵/۰۶	۱۵/۳۲	–	۰/۰۰	۰/۰۰	–	۱۴/۷۲	۱۴/۸۲	–
دانشگاه ازاداسلامی واحداردکان	تعداد	۵۴	۶	۱۱/۱۱	۰	۰	–	۱۱	۵	۴۵/۴۵	۰	۰	–	۱	۱	۱۰۰/۰۰	۰	۰	–	۶۶	۱۲	۱۸/۱۸
	میانگین معدل	۱۶/۵۲	۱۶/۰۶	–	–	–	–	۱۴/۲۷	۱۵/۰۵	–	۰/۰۰	۰/۰۰	–	۱۲/۲۹	۱۲/۲۹	–	۰/۰۰	۰/۰۰	–	۱۶/۰۸	۱۵/۳۲	–
دانشگاه ازاداسلامی واحدارسنجان	تعداد	۱۴۸	۳۳	۲۲/۳۰	۱۴	۴	۲۸/۵۷	۴۷	۱۶	۳۴/۰۴	۶	۴	۶۶/۶۷	۲	۱	۵۰/۰۰	۰	۰	–	۲۱۷	۵۸	۲۶/۷۳
	میانگین معدل	۱۵/۲۰	۱۵/۴۲	–	۱۵/۲۸	۱۵/۲۲	–	۱۵/۲۵	۱۵/۱۳	–	۱۴/۰۶	۱۳/۷۳	–	۱۶/۳۳	۱۶/۳۳	–	۰/۰۰	۰/۰۰	–	۱۵/۱۹	۱۵/۲۳	–
دانشگاه ازاداسلامی واحدارومیه	تعداد	۱۱۳۱	۱۹۶	۱۷/۳۳	۱۴۲	۳۴	۲۳/۹۴	۲۲۰	۹۷	۴۴/۰۹	۲	۲	۱۰۰/۰۰	۹۲	۲۰	۲۱/۷۴	۴	۲	۵۰/۰۰	۱۵۹۱	۳۵۱	۲۲/۰۶
	میانگین معدل	۱۶/۰۴	۱۵/۸۰	–	۱۶/۲۵	۱۶/۹۸	–	۱۵/۳۴	۱۵/۲۶	–	۱۴/۵۲	۱۴/۵۲	–	۱۶/۴۱	۱۵/۹۲	–	۱۵/۳۱	۱۵/۹۱	–	۱۵/۹۸	۱۵/۷۶	–
دانشگاه ازاداسلامی واحدازادشهر	تعداد	۳۳۵	۵۵	۱۶/۴۲	۳	۲	۶۶/۶۷	۲۱	۴	۱۹/۰۵	۱۵	۸	۵۳/۳۳	۴	۰	۰/۰۰	۰	۰	–	۳۷۸	۶۹	۱۸/۲۵
	میانگین معدل	۱۶/۳۴	۱۶/۳۴	–	۱۷/۳۳	۱۷/۱۹	–	۱۵/۷۸	۱۵/۷۴	–	۱۶/۰۷	۱۶/۱۵	–	۱۶/۱۸	۰/۰۰	–	۰/۰۰	۰/۰۰	–	۱۶/۳۰	۱۶/۳۱	–
دانشگاه ازاداسلامی واحداستارا	تعداد	۱۴۰	۲۸	۲۰/۰۰	۰	۰	–	۴	۳	۷۵/۰۰	۷	۲	۲۸/۵۷	۱	۰	۰/۰۰	۱	۰	۰/۰۰	۱۵۳	۳۳	۲۱/۵۷
	میانگین معدل	۱۵/۲۳	۱۵/۲۷	–	–	–	–	۱۵/۰۹	۱۵/۱۴	–	۱۴/۹۴	۱۳/۹۹	–	۱۷/۶۰	۰/۰۰	–	۱۵/۳۴	۰/۰۰	–	۱۵/۲۲	۱۵/۱۸	–
دانشگاه ازاداسلامی واحداستانه اشرفیه	تعداد	۱۵	۳	۲۰/۰۰	۱	۰	۰/۰۰	۱۳	۶	۴۶/۱۵	۱	۱	۱۰۰/۰۰	۳	۰	۰/۰۰	۰	۰	–	۳۳	۱۰	۳۰/۳۰
	میانگین معدل	۱۶/۲۳	۱۶/۹۴	–	۱۹/۵۰	–	–	۱۶/۲۷	۱۷/۱۴	–	۱۸/۶۰	۱۸/۶۰	–	۱۷/۲۸	۰/۰۰	–	۰/۰۰	۰/۰۰	–	۱۶/۵۱	۱۷/۲۳	–
دانشگاه ازاداسلامی واحداستهبان	تعداد	۶۲	۱۱	۱۷/۷۴	۳	۳	۱۰۰/۰۰	۵۷	۲۵	۴۳/۸۶	۳	۱	۳۳/۳۳	۱۰	۶	۶۰/۰۰	۰	۰	–	۱۳۵	۴۶	۳۴/۰۷
	میانگین معدل	۱۵/۸۱	۱۵/۳۹	–	۱۵/۲۴	۱۵/۲۴	–	۱۴/۲۶	۱۴/۲۶	–	۱۴/۱۷	۱۴/۰۷	–	۱۵/۵۹	۱۵/۳۸	–	۰/۰۰	۰/۰۰	–	۱۵/۰۹	۱۴/۷۴	–
دانشگاه ازاداسلامی واحداسداباد	تعداد	۳۲	۶	۱۸/۷۵	۱	۰	۰/۰۰	۵	۰	۰/۰۰	۰	۰	–	۵	۲	۴۰/۰۰	۰	۰	–	۴۳	۸	۱۸/۶۰
	میانگین معدل	۱۶/۰۸	۱۵/۵۷	–	۱۶/۴۰	–	–	۱۴/۵۶	–	–	۰/۰۰	۰/۰۰	–	۱۵/۸۵	۱۵/۸۸	–	۰/۰۰	۰/۰۰	–	۱۵/۸۸	۱۵/۶۵	–
دانشگاه ازاداسلامی واحداسفراین	تعداد	۴۶	۳	۶/۵۲	۰	۰	–	۱۱	۶	۵۴/۵۵	۰	۰	–	۲	۱	۵۰/۰۰	۰	۰	–	۵۹	۱۰	۱۶/۹۵
	میانگین معدل	۱۵/۶۵	۱۵/۹۱	–	–	–	–	۱۵/۰۲	۱۵/۱۳	–	۰/۰۰	۰/۰۰	–	۱۵/۳۴	۱۶/۵۱	–	۰/۰۰	۰/۰۰	–	۱۵/۵۳	۱۵/۵۰	–
دانشگاه ازاداسلامی واحداسکو	تعداد	۳۵	۸	۲۲/۸۶	۰	۰	–	۱۲	۶	۵۰/۰۰	۰	۰	–	۴	۰	۰/۰۰	۰	۰	–	۵۱	۱۴	۲۷/۴۵
	میانگین معدل	۱۶/۳۶	۱۶/۸۹	–	–	–	–	۱۵/۷۳	۱۶/۰۲	–	۰/۰۰	۰/۰۰	–	۱۶/۵۱	۰/۰۰	–	۰/۰۰	۰/۰۰	–	۱۶/۲۲	۱۶/۵۲	–
دانشگاه ازاداسلامی واحداسلام ابادغرب	تعداد	۱۴۵	۱۲	۸/۲۸	۰	۰	–	۳۱	۱۲	۳۸/۷۱	۲	۱	۵۰/۰۰	۱۳	۱	۷/۶۹	۰	۰	–	۱۹۱	۲۶	۱۳/۶۱
	میانگین معدل	۱۵/۴۰	۱۵/۱۱	–	–	–	–	۱۵/۴۱	۱۵/۶۶	–	۱۴/۸۲	۱۵/۰۰	–	۱۵/۶۱	۱۸/۰۰	–	۰/۰۰	۰/۰۰	–	۱۵/۴۱	۱۵/۴۷	–
دانشگاه ازاداسلامشهر	تعداد	۱۵۰۱	۲۱۴	۱۴/۲۶	۱۳۵	۳۳	۲۴/۴۴	۲۳۱	۸۲	۳۵/۵۰	۵	۳	۶۰/۰۰	۷۲	۱۷	۲۳/۶۱	۴	۰	۰/۰۰	۱۹۴۸	۳۴۹	۱۷/۹۲
	میانگین معدل	۱۶/۴۶	۱۶/۳۹	–	۱۶/۵۴	۱۶/۷۲	–	۱۵/۲۸	۱۵/۵۱	–	۱۶/۷۵	۱۷/۵۵	–	۱۷/۰۷	۱۶/۹۲	–	۱۵/۴۱	۰/۰۰	–	۱۶/۳۵	۱۶/۲۵	–
دانشگاه ازاداسلامی واحداشتیان	تعداد	۶۶	۹	۱۳/۶۴	۲	۲	۱۰۰/۰۰	۲۴	۱۰	۴۱/۶۷	۰	۰	–	۲	۰	۰/۰۰	۰	۰	–	۹۴	۲۱	۲۲/۳۴
	میانگین معدل	۱۴/۵۸	۱۵/۲۸	–	۱۵/۰۵	۱۵/۰۵	–	۱۵/۱۸	۱۴/۷۸	–	۰/۰۰	۰/۰۰	–	۱۴/۱۱	۰/۰۰	–	۰/۰۰	۰/۰۰	–	۱۴/۷۳	۱۵/۰۲	–
دانشگاه ازاداسلامی واحداشکذر	تعداد	۶۸	۱۵	۲۲/۰۶	۱۶	۰	۰/۰۰	۲۷	۶	۲۲/۲۲	۱	۱	۱۰۰/۰۰	۱	۱	۱۰۰/۰۰	۰	۰	–	۱۱۳	۲۳	۲۰/۳۵
	میانگین معدل	۱۶/۲۱	۱۶/۷۲	–	۱۵/۲۳	–	–	۱۴/۷۵	۱۵/۲۸	–	۱۴/۹۵	۱۴/۹۵	–	۱۳/۰۴	۱۳/۰۴	–	۰/۰۰	۰/۰۰	–	۱۵/۶۸	۱۶/۱۱	–

جدول ۱۸- تعداد و میانگین معدل شرکت‌کنندگان و پذیرفته‌شدگان نهایی و درصد قبولی آزمون کارشناسی‌ارشد سال ۱۴۰۳ به تفکیک دانشگاه فارغ‌التحصیلی و گروه امتحانی

نام دانشگاه		علوم انسانی			علوم پایه			فنی مهندسی			کشاورزی			هنر			دامپزشکی			جمع		
		شرکت	پذیرفته	درصد	شرکت	پذیرفته	درصد	شرکت	پذیرفته	درصد	شرکت	پذیرفته	درصد	شرکت	پذیرفته	درصد	شرکت	پذیرفته	درصد	شرکت	پذیرفته	درصد
دانشگاه ازاداسلامی واحداصفهان	تعداد	۴۳	۹	۲۰/۹۳	۳	۲	۶۶/۶۷	۸	۱	۱۲/۵۰	۲	۱	۵۰/۰۰	۴	۲	۵۰/۰۰	۰	۰	–	۶۰	۱۵	۲۵/۰۰
	میانگین معدل	۱۵/۵۱	۱۵/۴۴	–	۱۶/۹۸	۱۷/۶۸	–	۱۵/۷۴	۱۵/۵۹	–	۱۴/۹۳	۱۷/۱۵	–	۱۵/۲۸	۱۵/۰۸	–	۰/۰۰	۰/۰۰	–	۱۵/۵۸	۱۵/۸۱	–
دانشگاه ازاداسلامی واحداصلاندوز	تعداد	۴	۰	۰/۰۰	۰	۰	–	۰	۰	–	۱	۱	۱۰۰/۰۰	۰	۰	–	۰	۰	–	۵	۱	۲۰/۰۰
	میانگین معدل	۱۶/۹۱	–	–	–	–	–	–	–	–	۱۶/۷۹	۱۶/۷۹	–	۰/۰۰	۰/۰۰	–	۰/۰۰	۰/۰۰	–	۱۶/۸۸	۱۶/۷۹	–
دانشگاه ازاداسلامی واحداقلید	تعداد	۶۵	۱۲	۱۸/۴۶	۰	۰	–	۳۳	۱۳	۳۹/۳۹	۱۰	۴	۴۰/۰۰	۲	۰	۰/۰۰	۰	۰	–	۱۱۰	۲۹	۲۶/۳۶
	میانگین معدل	۱۵/۸۵	۱۵/۹۲	–	–	–	–	۱۵/۰۸	۱۴/۹۶	–	۱۴/۶۴	۱۳/۷۷	–	۱۳/۲۸	۰/۰۰	–	۰/۰۰	۰/۰۰	–	۱۵/۴۶	۱۵/۱۹	–
دانشگاه ازاداسلامی واحدالکترونیکی	تعداد	۲۴۷	۵۹	۲۳/۸۹	۱	۰	۰/۰۰	۳۳	۷	۲۱/۲۱	۰	۰	–	۲	۰	۰/۰۰	۰	۰	–	۲۸۳	۶۶	۲۳/۳۲
	میانگین معدل	۱۷/۷۳	۱۷/۸۲	–	۱۹/۴۳	–	–	۱۶/۸۵	۱۷/۱۶	–	۰/۰۰	۰/۰۰	–	۱۷/۵۵	۰/۰۰	–	۰/۰۰	۰/۰۰	–	۱۷/۶۳	۱۷/۷۵	–
دانشگاه ازاداسلامی واحدالیگودرز	تعداد	۱۶۷	۱۸	۱۰/۷۸	۲	۰	۰/۰۰	۴۹	۱۵	۳۰/۶۱	۰	۰	–	۴	۰	۰/۰۰	۰	۰	–	۲۲۲	۳۳	۱۴/۸۶
	میانگین معدل	۱۵/۸۳	۱۵/۵۸	–	۱۳/۷۷	–	–	۱۵/۰۸	۱۴/۶۰	–	۰/۰۰	۰/۰۰	–	۱۶/۸۶	۰/۰۰	–	۰/۰۰	۰/۰۰	–	۱۵/۶۷	۱۵/۱۳	–
دانشگاه ازاداسلامی واحدامارات متحده عربی	تعداد	۱	۰	۰/۰۰	۰	۰	–	۰	۰	–	۰	۰	–	۰	۰	–	۰	۰	–	۱	۰	۰/۰۰
	میانگین معدل	۱۶/۳۰	–	–	–	–	–	–	–	–	۰/۰۰	۰/۰۰	–	۰/۰۰	۰/۰۰	–	۰/۰۰	۰/۰۰	–	۱۶/۳۰	۰/۰۰	–
دانشگاه ازاداسلامی واحدامل	تعداد	۱۸	۶	۳۳/۳۳	۱	۱	۱۰۰/۰۰	۱	۱	۱۰۰/۰۰	۳	۲	۶۶/۶۷	۰	۰	–	۰	۰	–	۲۳	۱۰	۴۳/۴۸
	میانگین معدل	۱۶/۵۶	۱۶/۷۵	–	۱۷/۴۴	۱۷/۴۴	–	۱۸/۰۵	۱۸/۰۵	–	۱۵/۱۶	۱۵/۰۹	–	۰/۰۰	۰/۰۰	–	۰/۰۰	۰/۰۰	–	۱۶/۴۸	۱۶/۶۲	–
دانشگاه ازاداسلامی واحدامیدیه	تعداد	۲۶۵	۴۰	۱۵/۰۹	۱۷	۷	۴۱/۱۸	۲۰۰	۶۹	۳۴/۵۰	۶	۲	۳۳/۳۳	۳	۱	۳۳/۳۳	۰	۰	–	۴۹۱	۱۱۹	۲۴/۲۴
	میانگین معدل	۱۵/۵۹	۱۵/۳۴	–	۱۵/۰۹	۱۴/۵۷	–	۱۴/۹۲	۱۴/۹۱	–	۱۵/۸۶	۱۵/۲۶	–	۱۷/۵۲	۱۶/۲۹	–	۰/۰۰	۰/۰۰	–	۱۵/۳۲	۱۵/۰۵	–
دانشگاه ازاداسلامی واحدانار	تعداد	۴۲	۴	۹/۵۲	۰	۰	–	۱۵	۹	۶۰/۰۰	۱	۱	۱۰۰/۰۰	۱	۰	۰/۰۰	۰	۰	–	۵۹	۱۴	۲۳/۷۳
	میانگین معدل	۱۶/۳۵	۱۶/۵۶	–	–	–	–	۱۴/۵۱	۱۴/۷۷	–	۱۴/۳۴	۱۴/۳۴	–	۱۲/۹۲	۰/۰۰	–	۰/۰۰	۰/۰۰	–	۱۵/۷۹	۱۵/۲۵	–
دانشگاه ازاداسلامی واحداندیمشک	تعداد	۲۶۸	۲۸	۱۰/۴۵	۱	۰	۰/۰۰	۳۴	۵	۱۴/۷۱	۳	۲	۶۶/۶۷	۴	۰	۰/۰۰	۰	۰	–	۳۱۰	۳۵	۱۱/۲۹
	میانگین معدل	۱۵/۶۷	۱۵/۵۴	–	۱۴/۱۱	–	–	۱۵/۰۳	۱۴/۸۸	–	۱۵/۷۹	۱۴/۶۴	–	۱۵/۰۸	۰/۰۰	–	۰/۰۰	۰/۰۰	–	۱۵/۵۸	۱۵/۳۹	–
دانشگاه ازاداسلامی واحداهر	تعداد	۲۸۵	۴۲	۱۴/۷۴	۳۵	۷	۲۰/۰۰	۹۹	۴۴	۴۴/۴۴	۰	۰	–	۲۰	۷	۳۵/۰۰	۳	۲	۶۶/۶۷	۴۴۲	۱۰۲	۲۳/۰۸
	میانگین معدل	۱۵/۶۱	۱۵/۶۵	–	۱۶/۹۲	۱۶/۶۱	–	۱۵/۲۴	۱۵/۴۰	–	۰/۰۰	۰/۰۰	–	۱۵/۳۵	۱۶/۰۴	–	۱۵/۶۳	۱۵/۰۴	–	۱۵/۶۲	۱۵/۶۳	–
دانشگاه ازاداسلامی واحداهرم	تعداد	۳۰	۱۲	۴۰/۰۰	۰	۰	–	۲۴	۶	۲۵/۰۰	۰	۰	–	۰	۰	–	۰	۰	–	۵۴	۱۸	۳۳/۳۳
	میانگین معدل	۱۶/۳۴	۱۶/۶۸	–	–	–	–	۱۵/۶۷	۱۵/۳۲	–	۰/۰۰	۰/۰۰	–	۰/۰۰	۰/۰۰	–	۰/۰۰	۰/۰۰	–	۱۶/۰۴	۱۶/۲۳	–
دانشگاه ازاداسلامی واحداهواز	تعداد	۱۷۸۲	۲۴۲	۱۳/۵۸	۶۴	۱۷	۲۶/۵۶	۳۳۳	۱۳۶	۴۰/۸۴	۴۹	۲۰	۴۰/۸۲	۷۵	۲۱	۲۸/۰۰	۴	۱	۲۵/۰۰	۲۳۰۷	۴۳۷	۱۸/۹۴
	میانگین معدل	۱۶/۱۵	۱۶/۱۲	–	۱۶/۳۵	۱۶/۲۹	–	۱۴/۸۸	۱۵/۰۱	–	۱۴/۷۸	۱۴/۵۲	–	۱۶/۲۰	۱۶/۵۴	–	۱۵/۷۰	۱۵/۰۲	–	۱۵/۹۵	۱۵/۷۲	–
دانشگاه ازاداسلامی واحدایت اله املی	تعداد	۱۶۶	۴۲	۲۵/۳۰	۵۰	۹	۱۸/۰۰	۲۷	۱۰	۳۷/۰۴	۹	۴	۴۴/۴۴	۱۶	۸	۵۰/۰۰	۳	۰	۰/۰۰	۲۷۱	۷۳	۲۶/۹۴
	میانگین معدل	۱۶/۴۷	۱۶/۴۶	–	۱۶/۶۲	۱۷/۱۰	–	۱۵/۲۹	۱۵/۶۱	–	۱۵/۱۷	۱۶/۲۵	–	۱۶/۳۵	۱۶/۶۱	–	۱۷/۹۵	۰/۰۰	–	۱۶/۳۴	۱۶/۴۳	–
دانشگاه ازاداسلامی واحدایذه	تعداد	۴۲۱	۵۴	۱۲/۸۳	۲۰	۴	۲۰/۰۰	۶۸	۱۸	۲۶/۴۷	۱	۱	۱۰۰/۰۰	۲	۰	۰/۰۰	۱	۰	۰/۰۰	۵۱۳	۷۷	۱۵/۰۱
	میانگین معدل	۱۵/۴۵	۱۵/۴۶	–	۱۴/۴۷	۱۴/۶۳	–	۱۴/۹۷	۱۵/۰۶	–	۱۵/۴۲	۱۵/۴۲	–	۱۵/۰۹	۰/۰۰	–	۱۶/۶۳	۰/۰۰	–	۱۵/۳۵	۱۵/۳۲	–
دانشگاه ازاداسلامی واحدایرانشهر	تعداد	۴۶۵	۶۵	۱۳/۹۸	۵	۲	۴۰/۰۰	۴۷	۲۱	۴۴/۶۸	۲	۰	۰/۰۰	۰	۰	–	۰	۰	–	۵۱۹	۸۸	۱۶/۹۶
	میانگین معدل	۱۶/۳۳	۱۵/۹۰	–	۱۵/۲۲	۱۵/۷۹	–	۱۴/۹۸	۱۴/۶۵	–	۱۶/۳۰	۰/۰۰	–	۰/۰۰	۰/۰۰	–	۰/۰۰	۰/۰۰	–	۱۶/۱۹	۱۵/۶۰	–
دانشگاه ازاداسلامی واحدایلام	تعداد	۴۴۴	۱۰۸	۲۴/۳۲	۵۵	۱۴	۲۵/۴۵	۱۳۸	۳۸	۲۷/۵۴	۸	۴	۵۰/۰۰	۱۹	۴	۲۱/۰۵	۲	۰	۰/۰۰	۶۶۶	۱۶۸	۲۵/۲۳
	میانگین معدل	۱۵/۴۵	۱۵/۳۸	–	۱۵/۹۲	۱۵/۸۲	–	۱۴/۸۴	۱۵/۱۴	–	۱۴/۶۴	۱۴/۹۲	–	۱۵/۶۳	۱۵/۳۹	–	۱۵/۹۶	۰/۰۰	–	۱۵/۳۶	۱۵/۳۵	–
دانشگاه ازاداسلامی واحدایلخچی	تعداد	۱۴۳	۱۶	۱۱/۱۹	۱	۱	۱۰۰/۰۰	۲۶	۷	۲۶/۹۲	۱	۰	۰/۰۰	۱۲	۳	۲۵/۰۰	۰	۰	۰/۰۰	۱۸۳	۲۷	۱۴/۷۵
	میانگین معدل	۱۶/۲۶	۱۵/۵۸	–	۱۴/۹۰	۱۴/۹۰	–	۱۵/۱۶	۱۴/۹۳	–	۱۷/۴۲	۱۷/۴۲	–	۱۵/۳۴	۱۶/۹۶	–	۰/۰۰	۰/۰۰	–	۱۶/۰۴	۱۵/۵۴	–
دانشگاه ازاداسلامی واحدایوان غرب	تعداد	۵۳	۱۹	۳۵/۸۵	۲	۲	۱۰۰/۰۰	۲۱	۵	۲۳/۸۱	۱	۰	۰/۰۰	۲	۰	۰/۰۰	۰	۰	–	۷۹	۲۶	۳۲/۹۱
	میانگین معدل	۱۵/۱۸	۱۵/۳۵	–	۱۵/۰۴	۱۵/۰۴	–	۱۴/۹۸	۱۴/۹۰	–	۱۵/۷۵	۰/۰۰	–	۱۴/۶۵	۰/۰۰	–	۰/۰۰	۰/۰۰	–	۱۵/۱۲	۱۵/۲۴	–
دانشگاه ازاداسلامی واحدبابل	تعداد	۵۵۷	۱۳۹	۲۴/۹۶	۸۲	۲۲	۲۶/۸۳	۳۴	۱۰	۲۹/۴۱	۱۳	۷	۵۳/۸۵	۲۶	۹	۳۴/۶۲	۱۵	۱	۶/۶۷	۲۷۷	۱۸۸	۲۵/۸۶
	میانگین معدل	۱۶/۷۹	۱۶/۵۰	–	۱۴/۳۲	۱۶/۱۳	–	۱۵/۳۸	۱۵/۶۵	–	۱۵/۸۲	۱۶/۵۲	–	۱۶/۲۵	۱۵/۶۵	–	۱۶/۴۱	۱۶/۵۰	–	۱۶/۶۲	۱۶/۳۷	–
دانشگاه ازاداسلامی واحدبادرود	تعداد	۳۸	۳	۷/۸۹	۱	۱	۱۰۰/۰۰	۸	۲	۲۵/۰۰	۱	۰	۰/۰۰	۰	۰	–	۰	۰	–	۴۸	۶	۱۲/۵۰
	میانگین معدل	۱۷/۳۹	۱۶/۶۷	–	۱۶/۶۳	۱۶/۶۳	–	۱۵/۰۹	۱۵/۴۹	–	۱۳/۹۷	۰/۰۰	–	۰/۰۰	۰/۰۰	–	۰/۰۰	۰/۰۰	–	۱۶/۹۲	۱۶/۲۷	–
دانشگاه ازاداسلامی واحدباغ ملک	تعداد	۳۲	۲	۶/۲۵	۰	۰	–	۹	۱	۱۱/۱۱	۲	۰	۰/۰۰	۰	۰	–	۱	۰	۰/۰۰	۴۴	۳	۶/۸۲
	میانگین معدل	۱۵/۴۷	۱۶/۶۲	–	–	–	–	۱۴/۹۹	۱۵/۳۲	–	۱۵/۹۵	۰/۰۰	–	۰/۰۰	۰/۰۰	–	۱۶/۹۰	۰/۰۰	–	۱۵/۴۲	۱۶/۱۵	–
دانشگاه ازاداسلامی واحدبافت	تعداد	۱۱۶	۱۰	۸/۶۲	۲	۲	۱۰۰/۰۰	۳۶	۸	۲۲/۲۲	۳	۲	۶۶/۶۷	۲	۲	۱۰۰/۰۰	۱	۱	۱۰۰/۰۰	۱۶۰	۲۵	۱۵/۶۳
	میانگین معدل	۱۶/۰۷	۱۶/۳۷	–	۱۴/۹۵	۱۴/۹۵	–	۱۵/۹۴	۱۶/۴۱	–	۱۵/۳۰	۱۴/۴۱	–	۱۳/۵۹	۱۳/۵۹	–	۱۴/۷۹	۱۴/۷۹	–	۱۵/۹۷	۱۵/۸۳	–

جدول ۱۸- تعداد و میانگین معدل شرکت‌کنندگان و پذیرفته‌شدگان نهایی و درصد قبولی آزمون کارشناسی‌ارشد سال ۱۴۰۳ به تفکیک دانشگاه فارغ‌التحصیلی و گروه امتحانی

نام دانشگاه		علوم انسانی			علوم پایه			فنی مهندسی			کشاورزی			هنر			دامپزشکی			جمع		
		شرکت	پذیرفته	درصد	شرکت	پذیرفته	درصد	شرکت	پذیرفته	درصد	شرکت	پذیرفته	درصد	شرکت	پذیرفته	درصد	شرکت	پذیرفته	درصد	شرکت	پذیرفته	درصد
دانشگاه ازاداسلامی واحدبافق	تعداد	۵۰	۱۴	۲۸/۰۰	۱	۱	۱۰۰/۰۰	۳۸	۱۶	۴۲/۱۱	۰	۰	–	۴	۱	۲۵/۰۰	۰	۰	–	۹۳	۳۲	۳۴/۴۱
	میانگین معدل	۱۵/۴۲	۱۵/۳۵	–	۱۳/۱۷	۱۳/۱۷	–	۱۴/۸۹	۱۵/۱۲	–	۰/۰۰	۰/۰۰	–	۱۵/۸۶	۱۶/۲۰	–	۰/۰۰	۰/۰۰	–	۱۵/۲۰	۱۵/۱۹	–
دانشگاه ازاداسلامی واحدبجنورد	تعداد	۴۸۲	۶۰	۱۲/۴۵	۶	۲	۳۳/۳۳	۹۴	۴۹	۵۲/۱۳	۱۲	۸	۶۶/۶۷	۵۲	۱۵	۲۸/۸۵	۰	۰	–	۶۴۶	۱۳۴	۲۰/۷۴
	میانگین معدل	۱۶/۴۲	۱۶/۳۸	–	۱۵/۸۲	۱۴/۱۵	–	۱۴/۷۵	۱۴/۶۱	–	۱۴/۵۹	۱۴/۶۲	–	۱۶/۳۲	۱۶/۲۱	–	۰/۰۰	۰/۰۰	–	۱۶/۱۳	۱۵/۵۷	–
دانشگاه ازاداسلامی واحدبرداسکن	تعداد	۸۰	۶	۷/۵۰	۰	۰	–	۶	۵	۸۳/۳۳	۰	۰	–	۰	۰	–	۰	۰	–	۸۶	۱۱	۱۲/۷۹
	میانگین معدل	۱۶/۶۰	۱۶/۲۷	–	–	–	–	۱۵/۱۹	۱۵/۴۳	–	۰/۰۰	۰/۰۰	–	۰/۰۰	۰/۰۰	–	۰/۰۰	۰/۰۰	–	۱۶/۵۰	۱۵/۸۹	–
دانشگاه ازاداسلامی واحدبردسیر	تعداد	۴۵	۱۸	۴۰/۰۰	۱	۱	۱۰۰/۰۰	۴۷	۲۳	۴۸/۹۴	۰	۰	–	۱	۰	۰/۰۰	۰	۰	–	۹۴	۴۲	۴۴/۶۸
	میانگین معدل	۱۴/۵۳	۱۴/۵۵	–	۱۶/۶۶	۱۶/۶۶	–	۱۴/۷۲	۱۴/۹۰	–	۰/۰۰	۰/۰۰	–	۱۳/۵۳	۰/۰۰	–	۰/۰۰	۰/۰۰	–	۱۴/۶۴	۱۴/۷۹	–
دانشگاه ازاداسلامی واحدبروجرد	تعداد	۶۷۹	۱۱۰	۱۶/۲۰	۹۳	۳۰	۳۲/۲۶	۲۰۷	۸۶	۴۱/۵۵	۱۳	۵	۳۸/۴۶	۲۶	۹	۳۴/۶۲	۱۴	۳	۲۱/۴۳	۱۰۳۲	۲۴۳	۲۳/۵۵
	میانگین معدل	۱۵/۸۸	۱۵/۶۷	–	۱۵/۳۱	۱۵/۵۲	–	۱۵/۲۴	۱۵/۳۱	–	۱۴/۵۳	۱۴/۹۳	–	۱۵/۸۹	۱۵/۷۹	–	۱۶/۸۴	۱۶/۷۹	–	۱۵/۷۰	۱۵/۵۳	–
دانشگاه ازاداسلامی واحدبروجن	تعداد	۸۰	۱۶	۲۰/۰۰	۰	۰	–	۲۳	۸	۳۴/۷۸	۱	۱	۱۰۰/۰۰	۵	۲	۴۰/۰۰	۰	۰	–	۱۰۹	۲۷	۲۴/۷۷
	میانگین معدل	۱۵/۹۶	۱۴/۹۳	–	–	–	–	۱۴/۷۲	۱۴/۷۵	–	۱۳/۴۷	۱۳/۴۷	–	۱۴/۹۹	۱۵/۴۱	–	۰/۰۰	۰/۰۰	–	۱۵/۶۳	۱۴/۸۶	–
دانشگاه ازاداسلامی واحدبستان اباد	تعداد	۴۷	۷	۱۴/۸۹	۱	۰	۰/۰۰	۴	۲	۵۰/۰۰	۰	۰	–	۲	۱	۵۰/۰۰	۰	۰	–	۵۴	۱۰	۱۸/۵۲
	میانگین معدل	۱۶/۴۷	۱۷/۳۱	–	۱۵/۰۳	–	–	۱۵/۴۸	۱۶/۱۰	–	۰/۰۰	۰/۰۰	–	۱۵/۹۲	۱۷/۱۶	–	۰/۰۰	۰/۰۰	–	۱۶/۳۵	۱۷/۰۵	–
دانشگاه ازاداسلامی واحدبستک وجناح	تعداد	۳	۰	۰/۰۰	۰	۰	–	۰	۰	–	۰	۰	–	۰	۰	–	۰	۰	–	۳	۰	۰/۰۰
	میانگین معدل	۱۷/۰۶	–	–	–	–	–	–	–	–	۰/۰۰	۰/۰۰	–	۰/۰۰	۰/۰۰	–	۰/۰۰	۰/۰۰	–	۱۷/۰۶	۰/۰۰	–
دانشگاه ازاداسلامی واحدبم	تعداد	۱۳۳	۲۶	۱۹/۵۵	۴	۲	۵۰/۰۰	۴۲	۱۰	۲۳/۸۱	۱۲	۳	۲۵/۰۰	۷	۲	۲۸/۵۷	۰	۰	–	۱۹۸	۴۳	۲۱/۷۲
	میانگین معدل	۱۵/۹۸	۱۵/۹۴	–	۱۶/۲۴	۱۴/۷۱	–	۱۵/۰۰	۱۵/۰۸	–	۱۵/۹۴	۱۴/۷۲	–	۱۴/۱۶	۱۳/۹۸	–	۰/۰۰	۰/۰۰	–	۱۵/۷۱	۱۵/۵۱	–
دانشگاه ازاداسلامی واحدبناب	تعداد	۲۴۴	۴۶	۱۸/۸۵	۲۰	۶	۳۰/۰۰	۸۶	۴۴	۵۱/۱۶	۲	۲	۱۰۰/۰۰	۱۳	۲	۱۵/۳۸	۰	۰	–	۳۶۵	۱۰۰	۲۷/۴۰
	میانگین معدل	۱۵/۲۱	۱۵/۰۰	–	۱۵/۶۵	۱۴/۶۶	–	۱۴/۶۵	۱۴/۷۷	–	۱۵/۵۵	۱۵/۵۵	–	۱۵/۶۴	۱۶/۴۳	–	۰/۰۰	۰/۰۰	–	۱۵/۱۲	۱۴/۹۲	–
دانشگاه ازاداسلامی واحدبندرانزلی	تعداد	۲۳۲	۴۱	۱۷/۶۷	۰	۰	–	۴۱	۲۳	۵۶/۱۰	۱	۰	۰/۰۰	۱۶	۵	۳۱/۲۵	۰	۰	–	۲۹۰	۶۹	۲۳/۷۹
	میانگین معدل	۱۵/۹۷	۱۵/۵۶	–	–	–	–	۱۵/۰۹	۱۴/۹۳	–	۱۳/۳۵	۰/۰۰	–	۱۶/۰۷	۱۵/۹۲	–	۰/۰۰	۰/۰۰	–	۱۵/۸۴	۱۵/۳۸	–
دانشگاه ازاداسلامی واحدبندرجاسک	تعداد	۵۲	۴	۷/۶۹	۰	۰	–	۳	۱	۳۳/۳۳	۲	۱	۵۰/۰۰	۰	۰	–	۰	۰	–	۵۷	۶	۱۰/۵۳
	میانگین معدل	۱۵/۸۴	۱۵/۷۱	–	–	–	–	۱۶/۳۰	۱۸/۰۱	–	۱۵/۵۴	۱۵/۵۰	–	۰/۰۰	۰/۰۰	–	۰/۰۰	۰/۰۰	–	۱۵/۸۶	۱۶/۰۶	–
دانشگاه ازاداسلامی واحدبندردیلم	تعداد	۴۷	۳	۶/۳۸	۱	۰	۰/۰۰	۱۸	۴	۲۲/۲۲	۰	۰	–	۰	۰	–	۰	۰	–	۶۶	۷	۱۰/۶۱
	میانگین معدل	۱۵/۷۴	۱۶/۹۱	–	۱۵/۲۵	–	–	۱۵/۰۶	۱۴/۵۰	–	۰/۰۰	۰/۰۰	–	۰/۰۰	۰/۰۰	–	۰/۰۰	۰/۰۰	–	۱۵/۵۵	۱۵/۵۴	–
دانشگاه ازاداسلامی واحدبندرعباس	تعداد	۶۵۵	۸۲	۱۲/۵۲	۱۱	۵	۴۵/۴۵	۱۴۷	۴۶	۳۱/۲۹	۱۳	۵	۳۸/۴۶	۳۰	۷	۲۳/۳۳	۰	۰	–	۸۵۶	۱۴۵	۱۶/۹۴
	میانگین معدل	۱۵/۹۹	۱۵/۵۱	–	۱۶/۴۳	۱۶/۰۶	–	۱۵/۰۴	۱۵/۱۷	–	۱۵/۳۷	۱۴/۴۳	–	۱۵/۳۹	۱۶/۰۱	–	۰/۰۰	۰/۰۰	–	۱۵/۸۰	۱۵/۴۱	–
دانشگاه ازاداسلامی واحدبندرگز	تعداد	۸۵	۱۰	۱۱/۷۶	۰	۰	–	۱۳	۵	۳۸/۴۶	۰	۰	–	۲	۱	۵۰/۰۰	۰	۰	–	۱۰۰	۱۶	۱۶/۰۰
	میانگین معدل	۱۵/۸۴	۱۵/۶۲	–	–	–	–	۱۵/۳۸	۱۵/۲۹	–	۰/۰۰	۰/۰۰	–	۱۷/۱۸	۱۶/۶۶	–	۰/۰۰	۰/۰۰	–	۱۵/۸۱	۱۵/۵۹	–
دانشگاه ازاداسلامی واحدبندرلنگه	تعداد	۶۵	۲	۳/۰۸	۰	۰	–	۲۲	۵	۲۲/۷۳	۰	۰	–	۱	۰	۰/۰۰	۰	۰	–	۸۸	۷	۷/۹۵
	میانگین معدل	۱۵/۹۵	۱۵/۷۰	–	–	–	–	۱۵/۶۹	۱۵/۹۷	–	۰/۰۰	۰/۰۰	–	۱۵/۷۰	۰/۰۰	–	۰/۰۰	۰/۰۰	–	۱۵/۸۸	۱۵/۸۹	–
دانشگاه ازاداسلامی واحدبوشهر	تعداد	۶۴۲	۱۲۰	۱۸/۶۹	۸	۴	۵۰/۰۰	۲۱۰	۷۹	۳۷/۶۲	۳	۱	۲۳/۳۳	۳۶	۱۳	۳۶/۱۱	۰	۰	–	۸۹۹	۲۱۷	۲۴/۱۴
	میانگین معدل	۱۵/۷۱	۱۵/۴۹	–	۱۵/۶۰	۱۴/۸۲	–	۱۵/۰۵	۱۵/۰۵	–	۱۶/۴۲	۱۴/۵۹	–	۱۶/۱۶	۱۶/۱۲	–	۰/۰۰	۰/۰۰	–	۱۵/۵۸	۱۵/۳۵	–
دانشگاه ازاداسلامی واحدبوکان	تعداد	۱۱۲	۹	۸/۰۴	۰	۰	–	۲۰	۵	۲۵/۰۰	۰	۰	–	۸	۲	۲۵/۰۰	۰	۰	–	۱۴۰	۱۶	۱۱/۴۳
	میانگین معدل	۱۶/۱۹	۱۶/۹۶	–	–	–	–	۱۵/۱۳	۱۵/۰۸	–	۰/۰۰	۰/۰۰	–	۱۵/۰۶	۱۵/۲۷	–	۰/۰۰	۰/۰۰	–	۱۵/۹۷	۱۶/۱۶	–
دانشگاه ازاداسلامی واحدبوین زهرا	تعداد	۱۱۸	۲۰	۱۶/۹۵	۱۳	۲	۱۵/۳۸	۱۶	۶	۳۷/۵۰	۲	۰	۰/۰۰	۳	۲	۶۶/۶۷	۰	۰	–	۱۵۲	۳۰	۱۹/۷۴
	میانگین معدل	۱۵/۹۹	۱۵/۷۳	–	۱۷/۵۰	۱۸/۰۳	–	۱۵/۱۵	۱۴/۸۷	–	۱۸/۴۵	۰/۰۰	–	۱۴/۸۳	۱۵/۰۶	–	۰/۰۰	۰/۰۰	–	۱۶/۰۴	۱۵/۶۷	–
دانشگاه ازاداسلامی واحدبهاباد	تعداد	۱۰	۰	۰/۰۰	۰	۰	–	۲	۰	۰/۰۰	۰	۰	–	۰	۰	–	۰	۰	–	۱۲	۰	۰/۰۰
	میانگین معدل	۱۷/۸۰	–	–	–	–	–	۱۷/۱۸	–	–	۰/۰۰	۰/۰۰	–	۰/۰۰	۰/۰۰	–	۰/۰۰	۰/۰۰	–	۱۷/۷۰	۰/۰۰	–
دانشگاه ازاداسلامی واحدبهبهان	تعداد	۴۳۳	۴۹	۱۱/۳۲	۶	۳	۵۰/۰۰	۱۲۲	۴۰	۳۲/۷۹	۸	۴	۵۰/۰۰	۹	۱	۱۱/۱۱	۱	۰	۰/۰۰	۵۷۹	۹۷	۱۶/۷۵
	میانگین معدل	۱۵/۸۸	۱۵/۵۲	–	۱۵/۳۲	۱۴/۸۳	–	۱۵/۲۶	۱۵/۵۱	–	۱۴/۳۵	۱۴/۲۵	–	۱۶/۶۳	۱۶/۳۶	–	۱۶/۲۴	۰/۰۰	–	۱۵/۷۳	۱۵/۴۵	–
دانشگاه ازاداسلامی واحدبهرمان	تعداد	۴	۱	۲۵/۰۰	۰	۰	–	۰	۰	–	۰	۰	–	۰	۰	–	۰	۰	–	۴	۱	۲۵/۰۰
	میانگین معدل	۱۷/۶۱	–	–	–	–	–	–	–	–	۰/۰۰	۰/۰۰	–	۰/۰۰	۰/۰۰	–	۰/۰۰	۰/۰۰	–	۱۷/۴۵	۱۷/۶۱	–
دانشگاه ازاداسلامی واحدبهشهر	تعداد	۱۱۶	۱۸	۱۵/۵۲	۰	۰	–	۱۴	۸	۵۷/۱۴	۰	۰	–	۱۱	۴	۳۶/۳۶	۰	۰	–	۱۴۱	۳۰	۲۱/۲۸
	میانگین معدل	۱۶/۸۳	۱۷/۲۱	–	–	–	–	۱۵/۶۲	۱۵/۵۱	–	۰/۰۰	۰/۰۰	–	۱۵/۷۹	۱۶/۱۵	–	۰/۰۰	۰/۰۰	–	۱۶/۶۳	۱۶/۶۲	–

جدول ۱۸- تعداد و میانگین معدل شرکت‌کنندگان و پذیرفته‌شدگان نهایی و درصد قبولی آزمون کارشناسی‌ارشد سال ۱۴۰۳ به تفکیک دانشگاه فارغ‌التحصیلی و گروه امتحانی

نام دانشگاه		علوم انسانی			علوم پایه			فنی مهندسی			کشاورزی			هنر			دامپزشکی			جمع		
		شرکت	پذیرفته	درصد	شرکت	پذیرفته	درصد	شرکت	پذیرفته	درصد	شرکت	پذیرفته	درصد	شرکت	پذیرفته	درصد	شرکت	پذیرفته	درصد	شرکت	پذیرفته	درصد
دانشگاه ازاداسلامی واحدبیجار	تعداد	۱۹	۸	۴۲/۱۱	۰	۰	–	۵	۳	۶۰/۰۰	۰	۰	–	۱	۱	۰/۰۰	۰	۰	–	۲۵	۱۱	۴۴/۰۰
	میانگین معدل	۱۵/۸۹	۱۵/۷۹	–	–	–	–	۱۴/۶۷	۱۴/۹۵	–	۰/۰۰	۰/۰۰	–	۱۵/۶۸	۰/۰۰	–	۰/۰۰	۰/۰۰	–	۱۵/۶۴	۱۵/۵۶	–
دانشگاه ازاداسلامی واحدبیرجند	تعداد	۴۸۳	۷۸	۱۶/۱۵	۶	۳	۵۰/۰۰	۱۲۴	۵۳	۴۲/۷۴	۱۰	۷	۷۰/۰۰	۳۰	۱۳	۴۳/۳۳	۳	۲	۶۶/۶۷	۶۵۶	۱۵۶	۲۳/۷۸
	میانگین معدل	۱۵/۶۴	۱۵/۴۶	–	۱۵/۴۸	۱۴/۰۹	–	۱۴/۹۳	۱۴/۸۸	–	۱۵/۱۳	۱۵/۰۱	–	۱۵/۹۸	۱۵/۵۳	–	۱۶/۱۳	۱۶/۱۷	–	۱۵/۵۱	۱۵/۲۳	–
دانشگاه ازاداسلامی واحدبیضافارس	تعداد	۱۳	۳	۲۳/۰۸	۱	۰	۰/۰۰	۲۷	۳	۱۱/۱۱	۲	۰	۰/۰۰	۱۸	۴	۲۲/۲۲	۱۰	۱	۱۰/۰۰	۷۱	۱۱	۱۵/۴۹
	میانگین معدل	۱۵/۹۱	۱۵/۷۲	–	۱۸/۱۳	–	–	۱۵/۶۶	۱۵/۷۵	–	۱۷/۹۷	۰/۰۰	–	۱۵/۷۰	۱۶/۷۰	–	۱۷/۵۳	۱۶/۵۵	–	۱۶/۰۸	۱۶/۱۶	–
دانشگاه ازاداسلامی واحدبیله سوار	تعداد	۹۶	۵	۵/۲۱	۱	۱	۱۰۰/۰۰	۳	۱	۳۳/۳۳	۱	۰/۰۰	۰/۰۰	۰	۰/۰۰	۰/۰۰	۰	۰	–	۱۰۱	۷	۶/۹۳
	میانگین معدل	۱۵/۹۱	۱۵/۸۱	–	۱۶/۳۳	۱۶/۳۳	–	۱۴/۹۹	۱۴/۹۵	–	۱۳/۰۵	۰/۰۰	–	۰/۰۰	۰/۰۰	–	۰/۰۰	۰/۰۰	–	۱۵/۸۶	۱۵/۷۶	–
دانشگاه ازاداسلامی واحدبین المللی خرمشهر-خلیج فارس	تعداد	۱۰	۰	۰/۰۰	۰	۰	–	۰	۰	–	۰	۰	–	۰	۰	–	۰	۰	–	۱۰	۰	۰/۰۰
	میانگین معدل	۱۶/۱۸	–	–	–	–	–	–	–	–	۰/۰۰	۰/۰۰	–	۰/۰۰	۰/۰۰	–	۰/۰۰	۰/۰۰	–	۱۶/۱۸	۰/۰۰	–
دانشگاه ازاداسلامی واحدپارس اباد	تعداد	۹۸	۸	۸/۱۶	۰	۰	–	۲۹	۱۰	۳۴/۴۸	۱۶	۵	۳۱/۲۵	۳	۲	۶۶/۶۷	۰	۰	–	۱۴۶	۲۵	۱۷/۱۲
	میانگین معدل	۱۵/۶۶	۱۵/۵۸	–	–	–	–	۱۵/۱۷	۱۴/۸۶	–	۱۴/۸۶	۱۴/۵۸	–	۱۴/۶۴	۱۴/۲۳	–	۰/۰۰	۰/۰۰	–	۱۵/۴۵	۱۴/۹۸	–
دانشگاه ازاداسلامی واحدپارس ابادمغان -پردیس اصلاندوز	تعداد	۲	۰	۰/۰۰	۰	۰	–	۱	۰	۰/۰۰	۰	۰	–	۰	۰	–	۰	۰	–	۳	۰	۰/۰۰
	میانگین معدل	۱۷/۱۴	–	–	–	–	–	۱۵/۰۰	–	–	۰/۰۰	۰/۰۰	–	۰/۰۰	۰/۰۰	–	۰/۰۰	۰/۰۰	–	۱۶/۴۲	۰/۰۰	–
دانشگاه ازاداسلامی واحدپارسیان	تعداد	۱۷	۲	۱۱/۷۶	۱	۰	۰/۰۰	۲۲	۸	۳۶/۳۶	۰	۰	–	۰	۰	–	۰	۰	–	۴۰	۱۰	۲۵/۰۰
	میانگین معدل	۱۶/۲۹	۱۵/۸۷	–	۱۳/۸۷	–	–	۱۵/۲۶	۱۵/۱۷	–	۰/۰۰	۰/۰۰	–	۰/۰۰	۰/۰۰	–	۰/۰۰	۰/۰۰	–	۱۵/۶۶	۱۵/۳۱	–
دانشگاه ازاداسلامی واحدپردیس	تعداد	۲۸۰	۴۰	۱۴/۲۹	۴	۱	۲۵/۰۰	۱۱۵	۳۴	۲۹/۵۷	۰	۰	–	۴۰	۸	۲۰/۰۰	۰	۰	–	۴۳۹	۸۳	۱۸/۹۱
	میانگین معدل	۱۶/۶۱	۱۷/۲۷	–	۱۶/۹۹	۱۵/۷۲	–	۱۵/۸۴	۱۵/۵۹	–	۰/۰۰	۰/۰۰	–	۱۶/۷۵	۱۶/۴۲	–	۰/۰۰	۰/۰۰	–	۱۶/۴۲	۱۶/۴۸	–
دانشگاه ازاداسلامی واحدپرند	تعداد	۳۹۴	۸۱	۲۰/۵۶	۴۲	۸	۱۹/۰۵	۱۲۰	۴۹	۴۰/۸۳	۱	۱	۱۰۰/۰۰	۴۸	۱۱	۲۲/۹۲	۰	۰	–	۶۰۵	۱۵۰	۲۴/۷۹
	میانگین معدل	۱۶/۲۵	۱۵/۹۳	–	۱۶/۱۲	۱۵/۹۷	–	۱۴/۶۹	۱۴/۷۶	–	۱۴/۰۳	۱۴/۰۳	–	۱۶/۳۴	۱۵/۴۱	–	۰/۰۰	۰/۰۰	–	۱۵/۹۴	۱۵/۵۰	–
دانشگاه ازاداسلامی واحدپیرانشهر	تعداد	۳۸	۱	۲/۶۳	۰	۰	–	۳	۰	۰/۰۰	۰	۰	–	۱	۰	۰/۰۰	۰	۰	–	۴۲	۱	۲/۳۸
	میانگین معدل	۱۶/۶۸	۱۷/۱۳	–	–	–	–	۱۷/۴۴	–	–	۰/۰۰	۰/۰۰	–	۱۵/۶۶	۰/۰۰	–	۰/۰۰	۰/۰۰	–	۱۶/۷۱	۱۷/۱۳	–
دانشگاه ازاداسلامی واحدتاکستان	تعداد	۳۴۷	۹۶	۲۷/۶۷	۱۲	۶	۵۰/۰۰	۶۸	۳۷	۵۴/۴۱	۲۱	۷	۳۳/۳۳	۶	۱	۱۶/۶۷	۰	۰	–	۴۵۴	۱۴۷	۳۲/۳۸
	میانگین معدل	۱۵/۸۴	۱۵/۶۱	–	۱۵/۹۶	۱۵/۴۶	–	۱۴/۶۷	۱۴/۶۷	–	۱۵/۲۱	۱۵/۳۴	–	۱۴/۲۹	۱۴/۰۰	–	۰/۰۰	۰/۰۰	–	۱۵/۶۲	۱۵/۳۵	–
دانشگاه ازاداسلامی واحدتالش	تعداد	۱۱۱	۱۵	۱۳/۵۱	۱	۰	۰/۰۰	۵	۱	۲۰/۰۰	۱	۰	۰/۰۰	۱	۰	۰/۰۰	۰	۰	–	۱۱۹	۱۶	۱۳/۴۵
	میانگین معدل	۱۶/۲۴	۱۵/۷۷	–	۱۷/۹۶	–	–	۱۵/۲۸	۱۵/۵۴	–	۱۲/۱۰	۰/۰۰	–	۱۷/۸۷	۰/۰۰	–	۰/۰۰	۰/۰۰	–	۱۶/۱۹	۱۵/۷۵	–
دانشگاه ازاداسلامی واحدتایباد	تعداد	۶۷	۷	۱۰/۴۵	۰	۰	–	۱	۰	۰/۰۰	۰	۰	–	۰	۰	–	۰	۰	–	۶۸	۷	۱۰/۲۹
	میانگین معدل	۱۶/۱۷	۱۶/۳۵	–	–	–	–	۱۶/۰۰	–	–	۰/۰۰	۰/۰۰	–	۰/۰۰	۰/۰۰	–	۰/۰۰	۰/۰۰	–	۱۶/۱۷	۱۶/۳۵	–
دانشگاه ازاداسلامی واحدتبریز	تعداد	۱۸۸۴	۴۳۰	۲۲/۸۲	۲۱۰	۹۳	۴۴/۲۹	۶۳۰	۲۸۰	۴۴/۴۴	۷۶	۲۵	۳۲/۸۹	۲۳۳	۷۶	۳۲/۶۲	۱۵	۴	۲۶/۶۷	۳۰۴۸	۹۰۸	۲۹/۷۹
	میانگین معدل	۱۶/۱۶	۱۶/۲۳	–	۱۶/۰۵	۱۶/۲۲	–	۱۵/۵۸	۱۵/۶۶	–	۱۵/۸۵	۱۵/۶۰	–	۱۶/۵۱	۱۶/۲۷	–	۱۵/۶۵	۱۵/۲۴	–	۱۶/۰۵	۱۶/۰۳	–
دانشگاه ازاداسلامی واحدتربت جام	تعداد	۲۶۳	۴۱	۱۵/۵۹	۰	۰	–	۲۴	۸	۳۳/۳۳	۱	۰	۰/۰۰	۳	۱	۳۳/۳۳	۰	۰	–	۲۹۱	۵۰	۱۷/۱۸
	میانگین معدل	۱۵/۵۸	۱۵/۲۰	–	–	–	–	۱۵/۲۵	۱۴/۳۶	–	۱۳/۹۷	۰/۰۰	–	۱۴/۲۶	۱۳/۷۶	–	۰/۰۰	۰/۰۰	–	۱۵/۵۲	۱۵/۰۳	–
دانشگاه ازاداسلامی واحدتربت حیدریه	تعداد	۲۹۷	۵۰	۱۶/۸۴	۱	۱	۱۰۰/۰۰	۲۹	۱۲	۴۱/۳۸	۵	۰	۰/۰۰	۷	۲	۲۸/۵۷	۰	۰	–	۳۳۹	۶۵	۱۹/۱۷
	میانگین معدل	۱۵/۹۳	۱۵/۷۶	–	۱۵/۱۷	۱۵/۱۷	–	۱۴/۹۶	۱۴/۶۴	–	۱۵/۷۸	۰/۰۰	–	۱۶/۶۳	۱۵/۹۹	–	۰/۰۰	۰/۰۰	–	۱۵/۸۵	۱۵/۵۵	–
دانشگاه ازاداسلامی واحدترکمانچای	تعداد	۲	۰	۰/۰۰	۰	۰	–	۰	۰	–	۰	۰	–	۰	۰	–	۰	۰	–	۲	۰	۰/۰۰
	میانگین معدل	۱۷/۳۱	–	–	–	–	–	–	–	–	۰/۰۰	۰/۰۰	–	۰/۰۰	۰/۰۰	–	۰/۰۰	۰/۰۰	–	۱۷/۳۱	۰/۰۰	–
دانشگاه ازاداسلامی واحدتفت	تعداد	۷۹	۲۳	۲۹/۱۱	۰	۰	–	۹	۶	۶۶/۶۷	۰	۰	–	۱۲	۷	۵۸/۳۳	۰	۰	–	۱۰۰	۳۶	۳۶/۰۰
	میانگین معدل	۱۵/۷۱	۱۵/۳۰	–	–	–	–	۱۴/۰۶	۱۴/۱۲	–	۰/۰۰	۰/۰۰	–	۱۵/۶۴	۱۵/۶۸	–	۰/۰۰	۰/۰۰	–	۱۵/۵۵	۱۵/۱۸	–
دانشگاه ازاداسلامی واحدتفرش	تعداد	۵۰	۱۶	۳۲/۰۰	۱	۱	۱۰۰/۰۰	۱۴	۷	۵۰/۰۰	۰	۰	–	۶	۱	۱۶/۶۷	۰	۰	–	۷۱	۲۵	۳۵/۲۱
	میانگین معدل	۱۴/۹۷	۱۴/۷۵	–	۱۲/۹۸	۱۲/۹۸	–	۱۴/۵۱	۱۴/۹۳	–	۰/۰۰	۰/۰۰	–	۱۵/۸۴	۱۵/۹۹	–	۰/۰۰	۰/۰۰	–	۱۴/۹۲	۱۴/۷۸	–
دانشگاه ازاداسلامی واحدتکاب	تعداد	۲۹	۵	۱۷/۲۴	۱	۱	۱۰۰/۰۰	۵	۲	۴۰/۰۰	۰	۰	–	۰	۰	–	۰	۰	–	۳۵	۸	۲۲/۸۶
	میانگین معدل	۱۵/۸۹	۱۶/۷۱	–	۱۳/۳۲	۱۳/۳۲	–	۱۵/۱۹	۱۴/۱۰	–	۰/۰۰	۰/۰۰	–	۰/۰۰	۰/۰۰	–	۰/۰۰	۰/۰۰	–	۱۵/۷۱	۱۵/۶۳	–
دانشگاه ازاداسلامی واحدتنکابن	تعداد	۳۷۷	۱۰۵	۲۷/۸۵	۶۸	۱۳	۱۹/۱۲	۶۴	۲۲	۳۴/۳۸	۴	۱	۲۵/۰۰	۲۰	۸	۴۰/۰۰	۲	۰	۰/۰۰	۵۳۵	۱۴۹	۲۷/۸۵
	میانگین معدل	۱۶/۰۵	۱۵/۴۸	–	۱۵/۹۲	۱۶/۱۱	–	۱۵/۸۳	۱۶/۱۶	–	۱۵/۹۵	۱۵/۹۸	–	۱۶/۷۶	۱۶/۵۹	–	۱۴/۰۹	۰/۰۰	–	۱۶/۰۲	۱۵/۷۰	–
دانشگاه ازاداسلامی واحدتویسرکان	تعداد	۱۰۹	۲۱	۱۹/۲۷	۲	۰	۰/۰۰	۳۳	۱۳	۳۹/۳۹	۱	۱	۱۰۰/۰۰	۴	۱	۲۵/۰۰	۰	۰	–	۱۴۹	۳۶	۲۴/۱۶
	میانگین معدل	۱۵/۴۹	۱۵/۰۶	–	۱۶/۲۵	–	–	۱۴/۴۳	۱۴/۵۸	–	۱۲/۹۸	۱۲/۹۸	–	۱۴/۳۷	۱۳/۳۸	–	۰/۰۰	۰/۰۰	–	۱۵/۲۲	۱۴/۷۸	–

جدول ۱۸- تعداد و میانگین معدل شرکت‌کنندگان و پذیرفته‌شدگان نهایی و درصد قبولی آزمون کارشناسی‌ارشد سال ۱۴۰۳ به تفکیک دانشگاه فارغ‌التحصیلی و گروه امتحانی

نام دانشگاه		علوم انسانی			علوم پایه			فنی مهندسی			کشاورزی			هنر			دامپزشکی			جمع		
		شرکت	پذیرفته	درصد	شرکت	پذیرفته	درصد	شرکت	پذیرفته	درصد	شرکت	پذیرفته	درصد	شرکت	پذیرفته	درصد	شرکت	پذیرفته	درصد	شرکت	پذیرفته	درصد
دانشگاه ازاداسلامی واحدتهران پزشکی	تعداد	۴۳۵	۱۱۱	۲۵/۵۲	۴۸۹	۱۸۹	۳۸/۶۵	۲۱۲	۷۰	۳۳/۰۲	۹۸	۲۴	۲۴/۴۹	۱۰	۲	۲۰/۰۰	۱۶	۰	۰/۰۰	۱۲۶۰	۳۹۶	۳۱/۴۳
	میانگین معدل	۱۶/۴۷	۱۶/۴۷	–	۱۶/۹۶	۱۷/۲۸	–	۱۶/۲۸	۱۶/۳۱	–	۱۶/۹۸	۱۷/۰۹	–	۱۵/۴۶	۱۵/۷۵	–	۱۵/۹۹	۰/۰۰	–	۱۶/۶۴	۱۶/۸۶	–
دانشگاه ازاداسلامی واحدتهران جنوب	تعداد	۲۲۷۸	۵۷۲	۲۵/۱۱	۱۰۴	۵۰	۴۸/۰۸	۱۰۲۶	۴۲۱	۴۱/۰۳	۸	۵	۶۲/۵۰	۴۰۳	۱۳۶	۳۳/۷۵	۱	۰	۰/۰۰	۳۸۲۰	۱۱۸۴	۳۰/۹۹
	میانگین معدل	۱۶/۰۶	۱۵/۹۰	–	۱۵/۵۳	۱۵/۷۷	–	۱۵/۳۲	۱۵/۳۹	–	۱۳/۸۴	۱۳/۹۵	–	۱۶/۷۳	۱۶/۷۳	–	۱۶/۶۴	۰/۰۰	–	۱۵/۹۱	۱۵/۸۰	–
دانشگاه ازاداسلامی واحدتهران دندانپزشکی	تعداد	۱	۱	۱۰۰/۰۰	۰	۰	–	۰	۰	–	۰	۰	–	۰	۰	–	۰	۰	–	۱	۱	۱۰۰/۰۰
	میانگین معدل	۱۴/۶۰	۱۴/۶۰	–	–	–	–	–	–	–	۰/۰۰	۰/۰۰	–	۰/۰۰	۰/۰۰	–	۰/۰۰	۰/۰۰	–	۱۴/۶۰	۱۴/۶۰	–
دانشگاه ازاداسلامی واحدتهران شرق	تعداد	۶۳۵	۱۰۷	۱۶/۸۵	۹۲	۲۸	۳۰/۴۳	۲۵۳	۹۶	۳۷/۹۴	۱۴	۲	۱۴/۲۹	۷۰	۲۲	۳۱/۴۳	۳	۰	۰/۰۰	۱۰۶۷	۲۵۵	۲۳/۹۰
	میانگین معدل	۱۶/۷۱	۱۶/۶۰	–	۱۶/۶۰	۱۶/۴۷	–	۱۶/۰۶	۱۶/۱۹	–	۱۶/۳۸	۱۶/۸۲	–	۱۶/۸۴	۱۷/۲۱	–	۱۶/۲۲	۰/۰۰	–	۱۶/۵۵	۱۶/۴۹	–
دانشگاه ازاداسلامی واحدتهران شمال	تعداد	۱۸۹۴	۴۸۹	۲۵/۸۲	۳۰۳	۹۷	۳۲/۰۱	۶۰۷	۲۱۹	۳۶/۰۸	۴۱	۹	۲۱/۹۵	۳۰۱	۱۰۱	۳۳/۵۵	۹	۱	۱۱/۱۱	۳۱۵۵	۹۱۶	۲۹/۰۳
	میانگین معدل	۱۶/۱۱	۱۵/۸۵	–	۱۶/۵۲	۱۶/۴۵	–	۱۵/۶۶	۱۵/۶۱	–	۱۶/۳۰	۱۶/۵۶	–	۱۶/۵۰	۱۶/۴۶	–	۱۵/۷۵	۱۸/۴۰	–	۱۶/۱۰	۱۵/۹۳	–
دانشگاه ازاداسلامی واحدتهران غرب	تعداد	۱۱۰۳	۲۳۵	۲۱/۳۱	۲۰	۸	۴۰/۰۰	۴۴۵	۱۸۷	۴۲/۰۲	۲	۱	۵۰/۰۰	۲۶۴	۸۷	۳۲/۹۵	۱	۰	۰/۰۰	۱۸۳۵	۵۱۸	۲۸/۲۳
	میانگین معدل	۱۶/۹۹	۱۶/۹۴	–	۱۶/۳۰	۱۷/۰۶	–	۱۵/۸۵	۱۵/۷۸	–	۱۴/۵۱	۱۴/۱۶	–	۱۶/۹۲	۱۶/۹۱	–	۱۴/۶۹	۰/۰۰	–	۱۶/۶۹	۱۶/۵۱	–
دانشگاه ازاداسلامی واحدتهران مرکز	تعداد	۲۹۷۵	۸۵۳	۲۸/۶۷	۳۹۵	۱۵۰	۳۷/۹۷	۱۰۳۴	۴۳۹	۴۲/۴۶	۷۴	۱۴	۱۸/۹۲	۵۵۱	۲۰۶	۳۷/۳۹	۱۲	۰	۰/۰۰	۵۰۴۱	۱۶۶۲	۳۲/۹۷
	میانگین معدل	۱۶/۳۱	۱۶/۳۳	–	۱۶/۳۰	۱۶/۱۵	–	۱۵/۷۴	۱۵/۷۷	–	۱۶/۷۴	۱۶/۹۴	–	۱۶/۹۷	۱۷/۰۱	–	۱۷/۳۶	۰/۰۰	–	۱۶/۲۷	۱۶/۲۶	–
دانشگاه ازاداسلامی واحدتیران	تعداد	۳۴	۴	۱۱/۷۶	۰	۰	–	۲۰	۴	۲۰/۰۰	۰	۰	–	۲	۱	۵۰/۰۰	۰	۰	–	۵۶	۹	۱۶/۰۷
	میانگین معدل	۱۶/۵۰	۱۵/۷۶	–	–	–	–	۱۴/۹۰	۱۵/۵۵	–	۰/۰۰	۰/۰۰	–	۱۴/۷۶	۱۴/۳۵	–	۰/۰۰	۰/۰۰	–	۱۵/۸۷	۱۵/۵۱	–
دانشگاه ازاداسلامی واحدجاسب	تعداد	۱۶	۶	۳۷/۵۰	۰	۰	–	۳۱	۳	۹/۶۸	۰	۰	–	۲	۰	۰/۰۰	۰	۰	–	۴۹	۹	۱۸/۳۷
	میانگین معدل	۱۶/۷۲	۱۶/۸۹	–	–	–	–	۱۶/۷۵	۱۵/۷۸	–	۰/۰۰	۰/۰۰	–	۱۶/۴۲	۰/۰۰	–	۰/۰۰	۰/۰۰	–	۱۶/۷۲	۱۶/۵۲	–
دانشگاه ازاداسلامی واحدجزیره هرمز	تعداد	۵۲	۱۰	۱۹/۲۳	۰	۰	–	۷	۱	۱۴/۲۹	۰	۰	–	۱	۰	۰/۰۰	۰	۰	–	۶۰	۱۱	۱۸/۳۳
	میانگین معدل	۱۵/۶۶	۱۵/۲۵	–	–	–	–	۱۵/۵۹	۱۶/۶۶	–	۰/۰۰	۰/۰۰	–	۱۴/۰۸	۰/۰۰	–	۰/۰۰	۰/۰۰	–	۱۵/۶۳	۱۵/۳۸	–
دانشگاه ازاداسلامی واحدجلفا	تعداد	۴۴	۸	۱۸/۱۸	۰	۰	–	۱۱	۵	۴۵/۴۵	۰	۰	–	۲	۱	۵۰/۰۰	۰	۰	–	۵۷	۱۴	۲۴/۵۶
	میانگین معدل	۱۵/۲۶	۱۵/۷۵	–	–	–	–	۱۵/۶۱	۱۶/۰۶	–	۰/۰۰	۰/۰۰	–	۱۵/۴۳	۱۶/۵۲	–	۰/۰۰	۰/۰۰	–	۱۵/۳۳	۱۵/۹۱	–
دانشگاه ازاداسلامی واحدجویبار	تعداد	۷۲	۱۹	۲۶/۳۹	۳	۲	۶۶/۶۷	۳۲	۱۰	۳۱/۲۵	۴	۲	۵۰/۰۰	۰	۰	–	۰	۰	–	۱۱۱	۳۳	۲۹/۷۳
	میانگین معدل	۱۵/۸۰	۱۶/۱۷	–	۱۴/۱۷	۱۴/۲۵	–	۱۴/۸۴	۱۴/۵۵	–	۱۴/۹۸	۱۴/۹۲	–	۰/۰۰	۰/۰۰	–	۰/۰۰	۰/۰۰	–	۱۵/۴۵	۱۵/۴۸	–
دانشگاه ازاداسلامی واحدچهرم	تعداد	۸۸	۲۲	۲۵/۰۰	۵۰	۱۱	۲۲/۰۰	۳۶	۹	۲۵/۰۰	۴	۳	۷۵/۰۰	۳	۲	۶۶/۶۷	۰	۰	–	۱۸۱	۴۷	۲۵/۹۷
	میانگین معدل	۱۵/۱۹	۱۴/۹۸	–	۱۵/۱۳	۱۵/۶۲	–	۱۵/۱۳	۱۵/۱۵	–	۱۵/۴۱	۱۵/۲۶	–	۱۶/۳۷	۱۷/۵۳	–	۰/۰۰	۰/۰۰	–	۱۵/۱۹	۱۵/۲۹	–
دانشگاه ازاداسلامی واحدجیرفت	تعداد	۴۰۶	۵۳	۱۳/۰۵	۲۴	۵	۲۰/۸۳	۲۰	۱۵	۷۵/۰۰	۳۵	۹	۳۶/۰۰	۷	۲	۲۸/۵۷	۱	۱	۱۰۰/۰۰	۴۸۳	۸۵	۱۷/۶۰
	میانگین معدل	۱۵/۳۹	۱۵/۰۱	–	۱۶/۳۸	۱۵/۸۵	–	۱۵/۰۰	۱۴/۹۳	–	۱۴/۹۴	۱۴/۸۸	–	۱۵/۷۹	۱۵/۵۶	–	۱۷/۰۰	۱۷/۰۰	–	۱۵/۴۱	۱۵/۰۷	–
دانشگاه ازاداسلامی واحدچالوس	تعداد	۴۸۶	۹۳	۱۹/۱۴	۹	۲	۲۲/۲۲	۵۸	۲۳	۳۹/۶۶	۲۴	۱۴	۵۸/۳۳	۳۷	۸	۲۱/۶۲	۶	۱	۱۶/۶۷	۶۲۰	۱۴۱	۲۲/۷۴
	میانگین معدل	۱۶/۲۲	۱۵/۵۲	–	۱۶/۴۴	۱۳/۸۲	–	۱۴/۹۶	۱۴/۸۳	–	۱۵/۶۲	۱۶/۱۹	–	۱۶/۶۹	۱۷/۲۵	–	۱۷/۰۵	۱۸/۵۹	–	۱۶/۱۲	۱۵/۵۷	–
دانشگاه ازاداسلامی واحدچاه بهار	تعداد	۲۶۸	۵۲	۱۹/۴۰	۱	۱	۱۰۰/۰۰	۱۱	۶	۵۴/۵۵	۴	۱	۲۵/۰۰	۱۰	۵	۵۰/۰۰	۰	۰	–	۲۹۴	۶۵	۲۲/۱۱
	میانگین معدل	۱۶/۱۰	۱۶/۲۷	–	۱۶/۱۷	۱۶/۱۷	–	۱۶/۳۱	۱۵/۹۱	–	۱۵/۵۵	۱۸/۳۰	–	۱۶/۸۵	۱۶/۳۹	–	۰/۰۰	۰/۰۰	–	۱۶/۱۳	۱۶/۲۷	–
دانشگاه ازاداسلامی واحدحاجی اباد	تعداد	۱۵	۱	۶/۶۷	۰	۰	–	۲	۰	۰/۰۰	۱	۰	۰/۰۰	۰	۰	–	۰	۰	–	۱۸	۱	۵/۵۶
	میانگین معدل	۱۵/۶۷	۱۵/۷۸	–	–	–	–	۱۷/۱۹	–	–	۱۶/۳۶	۰/۰۰	–	۰/۰۰	۰/۰۰	–	۰/۰۰	۰/۰۰	–	۱۵/۸۸	۱۵/۷۸	–
دانشگاه ازاداسلامی واحدخارک	تعداد	۴۰	۱۶	۴۰/۰۰	۰	۰	–	۱۳	۵	۳۸/۴۶	۰	۰	–	۰	۰	–	۰	۰	–	۵۳	۲۱	۳۹/۶۲
	میانگین معدل	۱۵/۲۷	۱۵/۲۵	–	–	–	–	۱۵/۵۹	۱۵/۳۱	–	۰/۰۰	۰/۰۰	–	۰/۰۰	۰/۰۰	–	۰/۰۰	۰/۰۰	–	۱۵/۳۴	۱۵/۲۷	–
دانشگاه ازاداسلامی واحدخاش	تعداد	۱۶۵	۲۳	۱۳/۹۴	۰	۰	–	۱۲	۵	۴۱/۶۷	۱	۰	۰/۰۰	۱	۰	۰/۰۰	۰	۰	–	۱۷۹	۲۸	۱۵/۶۴
	میانگین معدل	۱۵/۸۹	۱۶/۰۱	–	–	–	–	۱۵/۰۳	۱۵/۸۳	–	۱۶/۳۳	۰/۰۰	–	۱۲/۹۴	۰/۰۰	–	۰/۰۰	۰/۰۰	–	۱۵/۸۲	۱۵/۹۷	–
دانشگاه ازاداسلامی واحدخامنه	تعداد	۲۰	۱	۵/۰۰	۰	۰	–	۴	۰	۰/۰۰	۰	۰	–	۰	۰	–	۰	۰	–	۲۴	۱	۴/۱۷
	میانگین معدل	۱۵/۸۳	۱۹/۳۴	–	–	–	–	۱۴/۴۳	–	–	۰/۰۰	۰/۰۰	–	۰/۰۰	۰/۰۰	–	۰/۰۰	۰/۰۰	–	۱۵/۶۰	۱۹/۳۴	–
دانشگاه ازاداسلامی واحدخدابنده	تعداد	۴۵	۴	۸/۸۹	۰	۰	–	۱۲	۸	۶۶/۶۷	۰	۰	–	۱	۰	۰/۰۰	۰	۰	–	۵۸	۱۲	۲۰/۶۹
	میانگین معدل	۱۶/۷۳	۱۷/۲۹	–	–	–	–	۱۵/۱۲	۱۴/۸۱	–	۰/۰۰	۰/۰۰	–	۱۵/۸۲	۰/۰۰	–	۰/۰۰	۰/۰۰	–	۱۶/۳۸	۱۵/۶۴	–
دانشگاه ازاداسلامی واحدخرم اباد	تعداد	۱۴۲۲	۱۸۰	۱۲/۶۶	۸۵	۲۱	۲۴/۷۱	۲۲۱	۹۵	۴۲/۹۹	۱۲	۷	۵۸/۳۳	۲۰	۴	۲۰/۰۰	۱	۰	۰/۰۰	۳۰۷	۱۷۶۱	۱۷/۴۳
	میانگین معدل	۱۵/۹۴	۱۵/۹۴	–	۱۵/۵۹	۱۵/۶۴	–	۱۴/۸۲	۱۴/۸۵	–	۱۴/۸۶	۱۴/۸۹	–	۱۴/۶۷	۱۴/۳۹	–	۱۵/۷۰	۰/۰۰	–	۱۵/۷۶	۱۵/۵۴	–
دانشگاه ازاداسلامی واحدخرمشهر	تعداد	۵۴	۳	۵/۵۶	۱	۱	۱۰۰/۰۰	۵	۰	۰/۰۰	۱	۰	۰/۰۰	۰	۰	–	۰	۰	–	۶۱	۴	۶/۵۶
	میانگین معدل	۱۵/۵۲	۱۵/۳۷	–	۱۵/۴۹	۱۵/۴۹	–	۱۵/۲۸	–	–	۱۵/۳۵	۰/۰۰	–	۰/۰۰	۰/۰۰	–	۰/۰۰	۰/۰۰	–	۱۵/۴۹	۱۵/۴۰	–

جدول ۱۸- تعداد و میانگین معدل شرکت‌کنندگان و پذیرفته‌شدگان نهایی و درصد قبولی آزمون کارشناسی‌ارشد سال ۱۴۰۳ به تفکیک دانشگاه فارغ‌التحصیلی و گروه امتحانی

نام دانشگاه		علوم انسانی			علوم پایه			فنی مهندسی			کشاورزی			هنر			دامپزشکی			جمع		
		شرکت	پذیرفته	درصد	شرکت	پذیرفته	درصد	شرکت	پذیرفته	درصد	شرکت	پذیرفته	درصد	شرکت	پذیرفته	درصد	شرکت	پذیرفته	درصد	شرکت	پذیرفته	درصد
دانشگاه ازاداسلامی واحدخلخال	تعداد	۸۱	۱۳	۱۶/۰۵	۳	۰	۰/۰۰	۱۵	۴	۲۶/۶۷	۰	۰	–	۷	۲	۲۸/۵۷	۰	۰	–	۱۰۶	۱۹	۱۷/۹۲
	میانگین معدل	۱۵/۷۹	۱۶/۳۲	–	۱۵/۳۷	–	–	۱۴/۹۹	۱۵/۴۴	–	۰/۰۰	۰/۰۰	–	۱۵/۰۰	۱۴/۶۱	–	۰/۰۰	۰/۰۰	–	۱۵/۶۱	۱۵/۹۶	–
دانشگاه ازاداسلامی واحدخلخال -پردیس هشتجین	تعداد	۱	۰	۰/۰۰	۰	۰	–	۰	۰	–	۰	۰	–	۱	۱	۱۰۰/۰۰	۰	۰	–	۲	۱	۵۰/۰۰
	میانگین معدل	۱۸/۷۶	–	–	–	–	–	–	–	–	۰/۰۰	۰/۰۰	–	۱۴/۵۱	۱۴/۵۱	–	۰/۰۰	۰/۰۰	–	۱۶/۶۴	۱۴/۵۱	–
دانشگاه ازاداسلامی واحدخمین	تعداد	۱۱۳	۱۳	۱۱/۵۰	۰	۰	–	۳۲	۱۱	۳۴/۳۸	۰	۰	–	۶	۴	۶۶/۶۷	۰	۰	–	۱۵۱	۲۸	۱۸/۵۴
	میانگین معدل	۱۵/۷۲	۱۵/۳۸	–	–	–	–	۱۴/۵۴	۱۴/۶۱	–	۰/۰۰	۰/۰۰	–	۱۵/۴۸	۱۵/۸۰	–	۰/۰۰	۰/۰۰	–	۱۵/۴۶	۱۵/۰۶	–
دانشگاه ازاداسلامی واحدخمینی شهر	تعداد	۷۷۸	۱۷۲	۲۲/۱۱	۷	۰	۰/۰۰	۲۵۶	۱۲۶	۴۹/۲۲	۴	۲	۵۰/۰۰	۲۰	۸	۴۰/۰۰	۱	۰	۰/۰۰	۱۰۶۶	۳۰۸	۲۸/۸۹
	میانگین معدل	۱۶/۲۸	۱۶/۲۴	–	۱۵/۱۵	–	–	۱۵/۴۹	۱۵/۶۵	–	۱۵/۳۵	۱۴/۴۴	–	۱۵/۵۴	۱۵/۳۳	–	۱۴/۸۵	۰/۰۰	–	۱۶/۰۷	۱۵/۹۶	–
دانشگاه ازاداسلامی واحدخودگردان قشم	تعداد	۵	۱	۲۰/۰۰	۰	۰	–	۳	۰	۰/۰۰	۰	۰	–	۱	۰	۰/۰۰	۰	۰	–	۹	۱	۱۱/۱۱
	میانگین معدل	۱۵/۲۴	۱۵/۴۴	–	–	–	–	۱۴/۴۰	–	–	۰/۰۰	۰/۰۰	–	۱۷/۳۰	۰/۰۰	–	۰/۰۰	۰/۰۰	–	۱۵/۱۹	۱۵/۴۴	–
دانشگاه ازاداسلامی واحدخوراسگان	تعداد	۱۷۱۰	۴۳۹	۲۵/۶۷	۶۲	۲۷	۴۳/۵۵	۲۷۰	۹۷	۳۵/۹۳	۱۰۵	۴۰	۳۸/۱۰	۲۰۳	۶۹	۳۳/۹۹	۶	۰	۰/۰۰	۲۳۵۶	۶۷۲	۲۸/۵۲
	میانگین معدل	۱۶/۲۳	۱۶/۰۵	–	۱۵/۹۵	۱۵/۸۸	–	۱۵/۸۶	۱۵/۸۰	–	۱۵/۳۱	۱۵/۳۲	–	۱۶/۲۶	۱۶/۵۸	–	۱۴/۶۶	۰/۰۰	–	۱۶/۱۴	۱۶/۰۲	–
دانشگاه ازاداسلامی واحدخورموج	تعداد	۵۵	۷	۱۲/۷۳	۱	۱	۱۰۰/۰۰	۱۹	۴	۲۱/۰۵	۰	۰	–	۰	۰	–	۰	۰	–	۷۵	۱۲	۱۶/۰۰
	میانگین معدل	۱۶/۷۲	۱۷/۰۸	–	۱۸/۷۷	۱۸/۷۷	–	۱۶/۲۷	۱۵/۸۱	–	۰/۰۰	۰/۰۰	–	۰/۰۰	۰/۰۰	–	۰/۰۰	۰/۰۰	–	۱۶/۶۴	۱۶/۸۰	–
دانشگاه ازاداسلامی واحدخوی	تعداد	۳۲۷	۴۷	۱۴/۳۷	۱۰	۶	۶۰/۰۰	۷۵	۲۹	۳۸/۶۷	۱۴	۶	۴۲/۸۶	۲۳	۷	۳۰/۴۳	۱	۱	۱۰۰/۰۰	۴۵۰	۹۶	۲۱/۳۳
	میانگین معدل	۱۶/۲۰	۱۶/۱۱	–	۱۶/۲۸	۱۷/۰۰	–	۱۵/۱۵	۱۴/۸۸	–	۱۴/۹۸	۱۵/۲۴	–	۱۶/۱۵	۱۶/۳۰	–	۱۴/۸۰	۱۴/۸۰	–	۱۵/۹۸	۱۵/۷۴	–
دانشگاه ازاداسلامی واحدداراب	تعداد	۹۶	۱۶	۱۶/۶۷	۷	۳	۴۲/۸۶	۳۵	۱۰	۲۸/۵۷	۶	۰	۰/۰۰	۳	۰	۰/۰۰	۰	۰	–	۱۴۷	۲۹	۱۹/۷۳
	میانگین معدل	۱۶/۰۱	۱۶/۳۷	–	۱۶/۵۷	۱۶/۴۴	–	۱۵/۷۲	۱۶/۱۵	–	۱۴/۸۰	۰/۰۰	–	۱۶/۳۳	۰/۰۰	–	۰/۰۰	۰/۰۰	–	۱۵/۹۳	۱۶/۳۰	–
دانشگاه ازاداسلامی واحدداربون شیراز	تعداد	۱۲۰	۱۹	۱۵/۸۳	۱	۰	۰/۰۰	۳۵	۹	۲۵/۷۱	۰	۰	–	۵	۴	۸۰/۰۰	۰	۰	–	۱۶۱	۳۲	۱۹/۸۸
	میانگین معدل	۱۶/۹۴	۱۶/۸۳	–	۱۶/۳۴	–	–	۱۵/۷۹	۱۵/۷۳	–	۰/۰۰	۰/۰۰	–	۱۴/۹۷	۱۵/۵۵	–	۰/۰۰	۰/۰۰	–	۱۶/۶۲	۱۶/۳۶	–
دانشگاه ازاداسلامی واحددامغان	تعداد	۱۸۳	۲۱	۱۱/۴۸	۱۸	۱۰	۵۵/۵۶	۲۶	۵	۱۹/۲۳	۱۱	۵	۴۵/۴۵	۸	۳	۳۷/۵۰	۱	۰	۰/۰۰	۲۴۷	۴۴	۱۷/۸۱
	میانگین معدل	۱۵/۴۸	۱۵/۷۳	–	۱۵/۰۳	۱۴/۷۳	–	۱۵/۱۴	۱۵/۳۱	–	۱۴/۷۶	۱۴/۳۶	–	۱۵/۷۷	۱۶/۳۹	–	۱۵/۳۵	۰/۰۰	–	۱۵/۳۹	۱۵/۳۵	–
دانشگاه ازاداسلامی واحددرگز	تعداد	۳۰	۷	۲۳/۳۳	۰	۰	–	۰	۰	–	۰	۰	–	۰	۰	–	۰	۰	–	۳۰	۷	۲۳/۳۳
	میانگین معدل	۱۵/۶۹	۱۴/۶۳	–	–	–	–	–	–	–	۰/۰۰	۰/۰۰	–	۰/۰۰	۰/۰۰	–	۰/۰۰	۰/۰۰	–	۱۵/۶۹	۱۴/۶۳	–
دانشگاه ازاداسلامی واحددره شهر	تعداد	۵۰	۱۴	۲۸/۰۰	۱	۰	۰/۰۰	۱۵	۸	۵۳/۳۳	۱	۰	۰/۰۰	۰	۰	–	۰	۰	–	۶۷	۲۲	۳۲/۸۴
	میانگین معدل	۱۶/۱۵	۱۶/۱۵	–	۱۷/۵۹	–	–	۱۵/۵۱	۱۵/۸۷	–	۱۴/۵۰	۰/۰۰	–	۰/۰۰	۰/۰۰	–	۰/۰۰	۰/۰۰	–	۱۶/۰۰	۱۶/۰۵	–
دانشگاه ازاداسلامی واحددزفول	تعداد	۸۷۹	۱۳۷	۱۵/۵۹	۶۳	۱۹	۳۰/۱۶	۳۶۶	۱۴۰	۳۸/۲۵	۳۰	۱۹	۶۳/۳۳	۵۶	۱۵	۲۶/۷۹	۴	۰	۰/۰۰	۱۳۹۸	۳۳۰	۲۳/۶۱
	میانگین معدل	۱۵/۹۳	۱۵/۷۶	–	۱۵/۹۴	۱۵/۷۱	–	۱۵/۱۳	۱۵/۱۷	–	۱۴/۵۸	۱۴/۴۱	–	۱۵/۶۶	۱۵/۶۲	–	۱۴/۵۹	۰/۰۰	–	۱۵/۶۸	۱۵/۴۲	–
دانشگاه ازاداسلامی واحددشت ازادگان	تعداد	۱۵	۴	۲۶/۶۷	۰	۰	–	۲	۱	۵۰/۰۰	۰	۰	–	۰	۰	–	۰	۰	–	۱۷	۵	۲۹/۴۱
	میانگین معدل	۱۵/۹۳	۱۶/۳۸	–	–	–	–	۱۴/۰۰	۱۳/۳۴	–	۰/۰۰	۰/۰۰	–	۰/۰۰	۰/۰۰	–	۰/۰۰	۰/۰۰	–	۱۵/۷۰	۱۵/۷۷	–
دانشگاه ازاداسلامی واحددشتستان	تعداد	۱۶۶	۳۴	۲۰/۴۸	۳	۱	۳۳/۳۳	۹۹	۲۷	۲۷/۲۷	۱	۱	۱۰۰/۰۰	۱	۰	۰/۰۰	۰	۰	–	۲۷۰	۶۳	۲۳/۳۳
	میانگین معدل	۱۵/۸۱	۱۶/۱۳	–	۱۵/۳۸	۱۶/۴۱	–	۱۵/۴۵	۱۵/۳۰	–	۱۴/۷۰	۱۴/۷۰	–	۱۵/۴۴	۰/۰۰	–	۰/۰۰	۰/۰۰	–	۱۵/۶۷	۱۵/۷۶	–
دانشگاه ازاداسلامی واحددشتی	تعداد	۱۰	۳	۳۰/۰۰	۰	۰	–	۳	۱	۳۳/۳۳	۰	۰	–	۰	۰	–	۰	۰	–	۱۳	۴	۳۰/۷۷
	میانگین معدل	۱۶/۹۸	۱۷/۲۷	–	–	–	–	۱۷/۰۹	۱۶/۸۳	–	۰/۰۰	۰/۰۰	–	۰/۰۰	۰/۰۰	–	۰/۰۰	۰/۰۰	–	۱۷/۰۱	۱۷/۱۶	–
دانشگاه ازاداسلامی واحددلفان	تعداد	۶	۲	۳۳/۳۳	۰	۰	–	۰	۰	–	۰	۰	–	۰	۰	–	۰	۰	–	۶	۲	۳۳/۳۳
	میانگین معدل	۱۶/۵۸	۱۵/۵۶	–	–	–	–	–	–	–	۰/۰۰	۰/۰۰	–	۰/۰۰	۰/۰۰	–	۰/۰۰	۰/۰۰	–	۱۶/۵۸	۱۵/۵۶	–
دانشگاه ازاداسلامی واحددلوار	تعداد	۲۸	۹	۳۲/۱۴	۰	۰	–	۲۴	۱۰	۴۱/۶۷	۰	۰	–	۰	۰	–	۰	۰	–	۵۲	۱۹	۳۶/۵۴
	میانگین معدل	۱۶/۰۹	۱۵/۶۶	–	–	–	–	۱۵/۵۲	۱۵/۶۹	–	۰/۰۰	۰/۰۰	–	۰/۰۰	۰/۰۰	–	۰/۰۰	۰/۰۰	–	۱۵/۸۳	۱۵/۶۸	–
دانشگاه ازاداسلامی واحددلیجان	تعداد	۶	۱	۱۶/۶۷	۰	۰	–	۶	۱	۱۶/۶۷	۰	۰	–	۲	۱	۵۰/۰۰	۰	۰	–	۱۴	۳	۲۱/۴۳
	میانگین معدل	۱۴/۹۵	۱۴/۲۵	–	–	–	–	۱۶/۰۲	۱۵/۷۴	–	۰/۰۰	۰/۰۰	–	۱۸/۶۰	۱۹/۵۳	–	۰/۰۰	۰/۰۰	–	۱۵/۹۳	۱۶/۵۱	–
دانشگاه ازاداسلامی واحددماوند	تعداد	۲۲۸	۶۵	۲۸/۵۱	۶	۳	۵۰/۰۰	۷۸	۳۵	۴۴/۸۷	۱	۰	۰/۰۰	۴۴	۱۴	۳۱/۸۲	۰	۰	–	۳۵۷	۱۱۷	۳۲/۷۷
	میانگین معدل	۱۵/۸۱	۱۵/۸۷	–	۱۴/۷۶	۱۴/۸۴	–	۱۵/۳۱	۱۵/۳۴	–	۱۴/۱۴	۰/۰۰	–	۱۶/۳۷	۱۶/۴۷	–	۰/۰۰	۰/۰۰	–	۱۵/۷۴	۱۵/۷۵	–
دانشگاه ازاداسلامی واحددورود	تعداد	۱۷۹	۳۷	۲۰/۶۷	۸	۵	۶۲/۵۰	۴۹	۲۰	۴۰/۸۲	۱	۰	۰/۰۰	۱۴	۲	۱۴/۲۹	۰	۰	–	۲۵۱	۶۴	۲۵/۵۰
	میانگین معدل	۱۵/۸۳	۱۶/۰۵	–	۱۶/۰۳	۱۵/۹۹	–	۱۴/۹۹	۱۴/۹۰	–	۱۵/۰۲	۰/۰۰	–	۱۵/۲۱	۱۴/۸۱	–	۰/۰۰	۰/۰۰	–	۱۵/۶۴	۱۵/۶۵	–
دانشگاه ازاداسلامی واحددولت اباد	تعداد	۷۲	۲۵	۳۴/۷۲	۰	۰	–	۲۷	۶	۲۲/۲۲	۰	۰	–	۱۳	۶	۴۶/۱۵	۰	۰	–	۱۱۲	۳۷	۳۳/۰۴
	میانگین معدل	۱۵/۷۳	۱۴/۸۵	–	–	–	–	۱۵/۲۳	۱۴/۵۳	–	۰/۰۰	۰/۰۰	–	۱۶/۲۳	۱۶/۲۹	–	۰/۰۰	۰/۰۰	–	۱۵/۶۷	۱۵/۰۳	–

جدول ۱۸- تعداد و میانگین معدل شرکت‌کنندگان و پذیرفته‌شدگان نهایی و درصد قبولی آزمون کارشناسی‌ارشد سال ۱۴۰۳ به تفکیک دانشگاه فارغ‌التحصیلی و گروه امتحانی

نام دانشگاه		علوم انسانی			علوم پایه			فنی مهندسی			کشاورزی			هنر			دامپزشکی			جمع		
		شرکت	پذیرفته	درصد	شرکت	پذیرفته	درصد	شرکت	پذیرفته	درصد	شرکت	پذیرفته	درصد	شرکت	پذیرفته	درصد	شرکت	پذیرفته	درصد	شرکت	پذیرفته	درصد
دانشگاه ازاداسلامی واحددهاقان	تعداد	۹۲	۲۳	۲۵/۰۰	۱	۰	۰/۰۰	۴۳	۱۹	۴۴/۱۹	۱	۰	۰/۰۰	۸	۵	۶۲/۵۰	۰	۰	–	۱۴۵	۴۷	۳۲/۴۱
	میانگین معدل	۱۴/۳۶	۱۴/۰۷	–	۱۴/۲۴	–	–	۱۵/۳۲	۱۵/۳۳	–	۱۵/۳۹	۰/۰۰	–	۱۵/۶۸	۱۵/۷۰	–	۰/۰۰	۰/۰۰	–	۱۴/۷۲	۱۴/۷۵	–
دانشگاه ازاداسلامی واحددهدشت	تعداد	۱۶۹	۲۱	۱۲/۴۳	۲	۱	۵۰/۰۰	۷۱	۲۴	۳۳/۸۰	۱	۱	۱۰۰/۰۰	۰	۰	–	۰	۰	–	۲۴۳	۴۷	۱۹/۳۴
	میانگین معدل	۱۵/۴۴	۱۵/۵۵	–	۱۳/۷۸	۱۳/۳۲	–	۱۴/۶۴	۱۴/۵۸	–	۱۳/۹۱	۱۳/۹۱	–	۰/۰۰	۰/۰۰	–	۰/۰۰	۰/۰۰	–	۱۵/۱۷	۱۴/۹۷	–
دانشگاه ازاداسلامی واحددهلران	تعداد	۱۵	۲	۱۳/۳۳	۰	۰	–	۹	۳	۳۳/۳۳	۱	۱	۱۰۰/۰۰	۰	۰	–	۰	۰	–	۲۵	۶	۲۴/۰۰
	میانگین معدل	۱۶/۱۷	۱۴/۹۹	–	–	–	–	۱۵/۲۰	۱۵/۴۷	–	۱۲/۴۰	۱۲/۴۰	–	۰/۰۰	۰/۰۰	–	۰/۰۰	۰/۰۰	–	۱۵/۶۷	۱۴/۸۰	–
دانشگاه ازاداسلامی واحدرامسر	تعداد	۳۸	۱۰	۲۶/۳۲	۰	۰	–	۳۹	۱۵	۳۸/۴۶	۰	۰	–	۲۰	۱۰	۵۰/۰۰	۰	۰	–	۹۷	۳۵	۳۶/۰۸
	میانگین معدل	۱۶/۵۱	۱۵/۸۰	–	–	–	–	۱۵/۴۵	۱۵/۰۱	–	۰/۰۰	۰/۰۰	–	۱۶/۷۳	۱۶/۶۴	–	۰/۰۰	۰/۰۰	–	۱۶/۱۳	۱۵/۷۰	–
دانشگاه ازاداسلامی واحدرامهرمز	تعداد	۲۲۲	۱۶	۷/۲۱	۱	۰	۰/۰۰	۵۹	۱۷	۲۸/۸۱	۴	۰	۰/۰۰	۱	۰	۰/۰۰	۰	۰	–	۲۸۷	۳۳	۱۱/۵۰
	میانگین معدل	۱۵/۴۶	۱۵/۵۳	–	۱۴/۶۰	–	–	۱۴/۲۳	۱۴/۳۶	–	۱۷/۰۷	۰/۰۰	–	۱۳/۳۲	۰/۰۰	–	۰/۰۰	۰/۰۰	–	۱۵/۲۲	۱۴/۹۳	–
دانشگاه ازاداسلامی واحدرباطکریم	تعداد	۱۱۱	۲۰	۱۸/۰۲	۲	۱	۵۰/۰۰	۳۶	۱۶	۴۴/۴۴	۰	۰	–	۱۰	۳	۳۰/۰۰	۰	۰	–	۱۵۹	۴۰	۲۵/۱۶
	میانگین معدل	۱۵/۸۱	۱۵/۸۷	–	۱۵/۹۲	۱۵/۲۹	–	۱۵/۱۷	۱۴/۹۹	–	۰/۰۰	۰/۰۰	–	۱۵/۰۶	۱۶/۶۱	–	۰/۰۰	۰/۰۰	–	۱۵/۶۲	۱۵/۵۶	–
دانشگاه ازاداسلامی واحدرشت	تعداد	۱۱۹۵	۲۸۲	۲۳/۶۰	۱۶۳	۴۷	۲۸/۸۳	۲۱۰	۸۸	۴۱/۹۰	۳۸	۱۶	۴۲/۱۱	۳۹	۱۳	۳۳/۳۳	۱۸	۴	۲۲/۲۲	۱۶۶۳	۴۵۰	۲۷/۰۶
	میانگین معدل	۱۶/۵۵	۱۶/۲۶	–	۱۶/۴۰	۱۶/۲۱	–	۱۵/۹۸	۱۶/۰۶	–	۱۵/۱۶	۱۵/۰۵	–	۱۷/۱۱	۱۷/۱۱	–	۱۶/۶۶	۱۶/۶۳	–	۱۶/۴۵	۱۶/۲۰	–
دانشگاه ازاداسلامی واحدرفسنجان	تعداد	۱۸۶	۳۰	۱۶/۱۳	۶	۴	۶۶/۶۷	۲۰	۱۱	۵۵/۰۰	۷	۴	۵۷/۱۴	۲۱	۳	۱۴/۲۹	۰	۰	–	۲۴۰	۵۲	۲۱/۶۷
	میانگین معدل	۱۶/۳۹	۱۶/۳۰	–	۱۶/۹۶	۱۷/۳۸	–	۱۵/۲۳	۱۴/۷۵	–	۱۶/۸۳	۱۶/۷۰	–	۱۶/۸۰	۱۶/۹۹	–	۰/۰۰	۰/۰۰	–	۱۶/۳۶	۱۶/۱۲	–
دانشگاه ازاداسلامی واحدرودان	تعداد	۳۶	۶	۱۶/۶۷	۲	۱	۵۰/۰۰	۱۹	۳	۱۵/۷۹	۲	۲	۱۰۰/۰۰	۲	۱	۵۰/۰۰	۰	۰	–	۶۱	۱۳	۲۱/۳۱
	میانگین معدل	۱۶/۳۷	۱۶/۲۰	–	۱۷/۵۱	۱۵/۹۸	–	۱۶/۱۳	۱۶/۵۷	–	۱۶/۰۴	۱۶/۰۴	–	۱۵/۳۴	۱۴/۶۸	–	۰/۰۰	۰/۰۰	–	۱۶/۲۹	۱۶/۱۲	–
دانشگاه ازاداسلامی واحدرودبار	تعداد	۶۳	۱۱	۱۷/۴۶	۰	۰	–	۱۵	۸	۵۳/۳۳	۱	۰	۰/۰۰	۱	۰	۰/۰۰	۰	۰	–	۸۰	۱۹	۲۳/۷۵
	میانگین معدل	۱۵/۲۸	۱۵/۰۷	–	–	–	–	۱۴/۹۵	۱۴/۸۸	–	۱۵/۱۵	۰/۰۰	–	۱۶/۳۹	۰/۰۰	–	۰/۰۰	۰/۰۰	–	۱۵/۲۳	۱۴/۹۹	–
دانشگاه ازاداسلامی واحدرودسر	تعداد	۶۳	۱۵	۲۳/۸۱	۰	۰	–	۱۰	۴	۴۰/۰۰	۲	۲	۱۰۰/۰۰	۴	۲	۵۰/۰۰	۰	۰	–	۷۹	۲۳	۲۹/۱۱
	میانگین معدل	۱۶/۴۳	۱۶/۵۷	–	–	–	–	۱۶/۶۷	۱۶/۰۸	–	۱۷/۲۴	۱۷/۲۴	–	۱۶/۴۳	۱۶/۴۷	–	۰/۰۰	۰/۰۰	–	۱۶/۴۸	۱۶/۵۳	–
دانشگاه ازاداسلامی واحدرودهن	تعداد	۶۶۴	۱۳۵	۲۰/۳۳	۹۶	۲۷	۲۸/۱۳	۱۱۵	۴۰	۳۴/۷۸	۲۰	۶	۳۰/۰۰	۶۹	۲۴	۳۴/۷۸	۴	۱	۲۵/۰۰	۹۶۸	۲۳۳	۲۴/۰۷
	میانگین معدل	۱۵/۳۸	۱۵/۱۴	–	۱۶/۸۰	۱۷/۲۸	–	۱۵/۱۷	۱۵/۳۸	–	۱۵/۲۷	۱۵/۴۷	–	۱۶/۴۱	۱۶/۲۶	–	۱۷/۱۲	۱۶/۵۷	–	۱۵/۵۷	۱۵/۵۶	–
دانشگاه ازاداسلامی واحدزابل	تعداد	۳۲۱	۳۳	۱۰/۲۸	۳	۱	۳۳/۳۳	۳۵	۱۷	۴۸/۵۷	۶	۵	۸۳/۳۳	۲	۱	۵۰/۰۰	۰	۰	–	۳۶۷	۵۷	۱۵/۵۳
	میانگین معدل	۱۵/۷۱	۱۵/۵۰	–	۱۶/۴۵	۱۷/۳۶	–	۱۴/۳۶	۱۴/۲۶	–	۱۴/۳۹	۱۴/۵۴	–	۱۵/۴۲	۱۸/۵۷	–	۰/۰۰	۰/۰۰	–	۱۵/۵۶	۱۵/۱۳	–
دانشگاه ازاداسلامی واحدزاهدان	تعداد	۱۰۲۹	۱۶۹	۱۶/۴۲	۲۵	۱۵	۶۰/۰۰	۱۲۵	۶۰	۴۸/۰۰	۶	۲	۳۳/۳۳	۳۰	۱۰	۳۳/۳۳	۳	۲	۶۶/۶۷	۱۲۱۸	۳۵۸	۲۱/۱۸
	میانگین معدل	۱۵/۲۷	۱۴/۸۷	–	۱۵/۳۹	۱۵/۳۱	–	۱۴/۵۴	۱۴/۲۸	–	۱۳/۰۱	۱۲/۹۰	–	۱۵/۳۲	۱۵/۶۰	–	۱۶/۲۹	۱۶/۱۳	–	۱۵/۱۹	۱۴/۷۸	–
دانشگاه ازاداسلامی واحدزاهدشهر	تعداد	۴۰	۴	۱۰/۰۰	۱	۰	۰/۰۰	۱۲	۵	۴۱/۶۷	۰	۰	–	۰	۰	–	۰	۰	–	۵۳	۹	۱۶/۹۸
	میانگین معدل	۱۵/۷۵	۱۵/۶۰	–	۱۶/۸۲	–	–	۱۴/۷۴	۱۴/۹۴	–	۰/۰۰	۰/۰۰	–	۰/۰۰	۰/۰۰	–	۰/۰۰	۰/۰۰	–	۱۵/۵۴	۱۵/۲۳	–
دانشگاه ازاداسلامی واحدزرقان	تعداد	۶۳	۱۴	۲۲/۲۲	۳۲	۸	۲۵/۰۰	۴۰	۱۷	۴۲/۵۰	۲	۱	۵۰/۰۰	۱۹	۵	۲۶/۳۲	۰	۰	–	۱۵۶	۴۵	۲۸/۸۵
	میانگین معدل	۱۶/۸۵	۱۶/۸۹	–	۱۶/۰۳	۱۵/۷۹	–	۱۵/۷۱	۱۶/۰۴	–	۱۵/۹۹	۱۶/۴۷	–	۱۶/۴۵	۱۷/۷۷	–	۰/۰۰	۰/۰۰	–	۱۶/۳۳	۱۶/۴۶	–
دانشگاه ازاداسلامی واحدزرند	تعداد	۶۹	۱۲	۱۷/۳۹	۱	۰	۰/۰۰	۳۱	۱۱	۳۵/۴۸	۰	۰	–	۶	۲	۳۳/۳۳	۰	۰	–	۱۰۷	۲۵	۲۳/۳۶
	میانگین معدل	۱۵/۱۵	۱۵/۱۳	–	۱۷/۶۱	–	–	۱۵/۲۴	۱۵/۲۸	–	۰/۰۰	۰/۰۰	–	۱۵/۰۷	۱۴/۱۷	–	۰/۰۰	۰/۰۰	–	۱۵/۲۰	۱۵/۱۲	–
دانشگاه ازاداسلامی واحدزرندیه	تعداد	۳۱	۸	۲۵/۸۱	۱	۰	۰/۰۰	۸	۰	۰/۰۰	۰	۰	–	۵	۳	۶۰/۰۰	۰	۰	–	۴۵	۱۱	۲۴/۴۴
	میانگین معدل	۱۵/۸۹	۱۵/۷۷	–	۱۷/۳۲	–	–	۱۶/۴۷	۱۵/۰۹	–	۰/۰۰	۰/۰۰	–	۱۵/۴۴	۱۶/۰۲	–	۰/۰۰	۰/۰۰	–	۱۵/۹۸	۱۵/۸۴	–
دانشگاه ازاداسلامی واحدزرین دشت	تعداد	۳۸	۳	۷/۸۹	۰	۰	–	۱	۰	۰/۰۰	۳	۰	۰/۰۰	۰	۰	–	۰	۰	–	۴۲	۳	۷/۱۴
	میانگین معدل	۱۶/۸۲	۱۷/۵۵	–	–	–	–	۱۷/۴۷	–	–	۱۶/۷۱	۰/۰۰	–	۰/۰۰	۰/۰۰	–	۰/۰۰	۰/۰۰	–	۱۶/۸۳	۱۷/۵۵	–
دانشگاه ازاداسلامی واحدزنجان	تعداد	۸۶۴	۱۳۳	۱۵/۳۹	۹۴	۳۱	۳۲/۹۸	۲۰۶	۷۹	۳۸/۳۵	۱۳	۱	۷/۶۹	۶۱	۱۴	۲۲/۹۵	۱	۰	۰/۰۰	۱۲۳۹	۲۵۸	۲۰/۸۲
	میانگین معدل	۱۶/۲۳	۱۶/۱۲	–	۱۶/۲۳	۱۶/۰۹	–	۱۵/۴۶	۱۵/۶۷	–	۱۶/۴۱	۱۴/۱۲	–	۱۶/۷۸	۱۷/۳۴	–	۱۶/۳۵	۰/۰۰	–	۱۶/۱۳	۱۶/۰۴	–
دانشگاه ازاداسلامی واحدساری	تعداد	۶۳۱	۱۲۶	۱۹/۹۷	۲۷	۴	۱۴/۸۱	۹۲	۴۳	۴۶/۷۴	۱۰	۳	۳۰/۰۰	۲۴	۷	۲۹/۱۷	۱	۰	۰/۰۰	۷۸۵	۱۸۳	۲۳/۳۱
	میانگین معدل	۱۶/۵۳	۱۶/۱۷	–	۱۶/۵۱	۱۷/۲۳	–	۱۴/۷۸	۱۴/۵۳	–	۱۵/۵۴	۱۴/۸۲	–	۱۶/۳۱	۱۵/۷۸	–	۱۷/۷۷	۰/۰۰	–	۱۶/۳۱	۱۵/۷۷	–
دانشگاه ازاداسلامی واحدساوه	تعداد	۳۷۳	۸۴	۲۲/۵۲	۵۲	۹	۱۷/۳۱	۱۵۹	۶۰	۳۷/۷۴	۲۵	۷	۲۸/۰۰	۱۸	۳	۱۶/۶۷	۵	۱	۲۰/۰۰	۶۳۲	۱۶۴	۲۵/۹۵
	میانگین معدل	۱۵/۶۸	۱۵/۲۲	–	۱۶/۲۲	۱۶/۵۸	–	۱۵/۱۹	۱۵/۰۹	–	۱۵/۷۶	۱۴/۷۶	–	۱۷/۱۰	۱۸/۱۷	–	۱۷/۲۸	۱۶/۷۵	–	۱۵/۶۵	۱۵/۲۹	–
دانشگاه ازاداسلامی واحدسبزوار	تعداد	۳۳۷	۴۴	۱۳/۰۶	۱۵	۲	۱۳/۳۳	۳۹	۱۳	۳۳/۳۳	۱۸	۴	۲۲/۲۲	۶	۲	۳۳/۳۳	۱۳	۵	۳۸/۴۶	۴۲۸	۷۰	۱۶/۳۶
	میانگین معدل	۱۵/۷۲	۱۵/۱۰	–	۱۶/۲۴	۱۶/۱۹	–	۱۴/۶۹	۱۴/۴۸	–	۱۵/۰۹	۱۴/۶۹	–	۱۵/۳۵	۱۳/۸۸	–	۱۶/۰۲	۱۵/۹۴	–	۱۵/۶۲	۱۵/۰۲	–

جدول ۱۸- تعداد و میانگین معدل شرکت‌کنندگان و پذیرفته‌شدگان نهایی و درصد قبولی آزمون کارشناسی‌ارشد سال ۱۴۰۳ به تفکیک دانشگاه فارغ‌التحصیلی و گروه امتحانی

نام دانشگاه		علوم انسانی			علوم پایه			فنی مهندسی			کشاورزی			هنر			دامپزشکی			جمع		
		شرکت	پذیرفته	درصد	شرکت	پذیرفته	درصد	شرکت	پذیرفته	درصد	شرکت	پذیرفته	درصد	شرکت	پذیرفته	درصد	شرکت	پذیرفته	درصد	شرکت	پذیرفته	درصد
دانشگاه ازاداسلامی واحدسپیدان	تعداد	۳۱	۶	۱۹/۳۵	۰	۰	–	۱۰	۳	۳۰/۰۰	۰	۰	–	۱۲	۶	۵۰/۰۰	۰	۰	–	۵۳	۱۵	۲۸/۳۰
	میانگین معدل	۱۵/۳۱	۱۵/۳۳	–	–	–	–	۱۵/۹۳	۱۶/۱۰	–	۰/۰۰	۰/۰۰	–	۱۶/۶۳	۱۶/۵۳	–	۰/۰۰	۰/۰۰	–	۱۵/۷۱	۱۶/۰۰	–
دانشگاه ازاداسلامی واحدسراب	تعداد	۱۰۶	۲۴	۲۲/۶۴	۵	۴	۸۰/۰۰	۲۴	۱۰	۴۱/۶۷	۳	۱	۲۳/۳۳	۶	۱	۱۶/۶۷	۰	۰	–	۱۴۴	۴۰	۲۷/۷۸
	میانگین معدل	۱۵/۹۴	۱۶/۳۲	–	۱۶/۴۲	۱۷/۲۴	–	۱۵/۱۲	۱۵/۴۵	–	۱۵/۳۰	۱۵/۵۰	–	۱۷/۰۴	۱۴/۹۲	–	۰/۰۰	۰/۰۰	–	۱۵/۸۵	۱۶/۱۴	–
دانشگاه ازاداسلامی واحدسراوان	تعداد	۳۲۰	۵۱	۱۵/۹۴	۴	۲	۵۰/۰۰	۱۱	۶	۵۴/۵۵	۲	۱	۵۰/۰۰	۰	۰	–	۰	۰	–	۳۳۷	۶۰	۱۷/۸۰
	میانگین معدل	۱۶/۳۷	۱۶/۳۴	–	۱۵/۵۶	۱۶/۰۰	–	۱۴/۹۲	۱۴/۷۷	–	۱۶/۷۸	۱۶/۱۲	–	۰/۰۰	۰/۰۰	–	۰/۰۰	۰/۰۰	–	۱۶/۳۱	۱۶/۱۶	–
دانشگاه ازاداسلامی واحدسردشت	تعداد	۳۱	۶	۱۹/۳۵	۰	۰	–	۱	۰	۰/۰۰	۰	۰	–	۳	۲	۶۶/۶۷	۰	۰	–	۳۵	۸	۲۲/۸۶
	میانگین معدل	۱۶/۶۸	۱۶/۳۹	–	–	–	–	۱۷/۵۰	–	–	۰/۰۰	۰/۰۰	–	۱۶/۱۲	۱۵/۰۷	–	۰/۰۰	۰/۰۰	–	۱۶/۶۵	۱۵/۹۹	–
دانشگاه ازاداسلامی واحدسرعین	تعداد	۳۱	۱	۳/۲۳	۰	۰	–	۱	۱	۱۰۰/۰۰	۰	۰	–	۴	۰/۰۰	۰/۰۰	۰	۰	–	۳۶	۲	۵/۵۶
	میانگین معدل	۱۵/۳۸	۱۴/۱۰	–	–	–	–	۱۴/۴۷	۱۴/۴۷	–	۰/۰۰	۰/۰۰	–	۱۵/۳۳	۰/۰۰	۰/۰۰	۰/۰۰	۰/۰۰	–	۱۵/۳۵	۱۴/۲۹	–
دانشگاه ازاداسلامی واحدسروستان	تعداد	۶۳	۱۰	۱۵/۸۷	۲	۱	۵۰/۰۰	۴۳	۱۰	۲۳/۲۶	۶	۲	۳۳/۳۳	۲	۲	۱۰۰/۰۰	۱	۱	۱۰۰/۰۰	۱۱۷	۲۶	۲۲/۲۲
	میانگین معدل	۱۶/۱۹	۱۵/۳۷	–	۱۵/۵۴	۱۴/۷۰	–	۱۵/۴۴	۱۵/۷۴	–	۱۶/۸۸	۱۷/۰۰	–	۱۴/۴۸	۱۴/۴۸	–	۱۷/۴۸	۱۷/۴۸	–	۱۵/۹۲	۱۵/۶۳	–
دانشگاه ازاداسلامی واحدسقز	تعداد	۹۲	۱۰	۱۰/۸۷	۱	۰	۰/۰۰	۲۸	۹	۳۲/۱۴	۰	۰	–	۱۰	۳	۳۰/۰۰	۰	۰	–	۱۳۱	۲۲	۱۶/۷۹
	میانگین معدل	۱۶/۲۱	۱۶/۴۵	–	۱۶/۱۴	–	–	۱۴/۷۹	۱۴/۷۵	–	۰/۰۰	۰/۰۰	–	۱۶/۵۸	۱۶/۹۶	–	۰/۰۰	۰/۰۰	–	۱۵/۹۲	۱۵/۸۳	–
دانشگاه ازاداسلامی واحدسلسله	تعداد	۳۹	۹	۲۳/۰۸	۰	۰	–	۵	۲	۴۰/۰۰	۰	۰	–	۱	۱	۱۰۰/۰۰	۰	۰	–	۴۵	۱۲	۲۶/۶۷
	میانگین معدل	۱۶/۶۳	۱۵/۹۷	–	–	–	–	۱۵/۴۴	۱۵/۴۳	–	۰/۰۰	۰/۰۰	–	۱۳/۶۹	۱۳/۶۹	–	۰/۰۰	۰/۰۰	–	۱۶/۴۳	۱۵/۶۹	–
دانشگاه ازاداسلامی واحدسلماس	تعداد	۱۲۹	۱۶	۱۲/۴۰	۴	۲	۵۰/۰۰	۳۰	۱۰	۳۳/۳۳	۱	۱	۱۰۰/۰۰	۲	۱	۵۰/۰۰	۰	۰	–	۱۶۶	۳۰	۱۸/۰۷
	میانگین معدل	۱۵/۹۷	۱۵/۸۵	–	۱۴/۳۴	۱۴/۱۳	–	۱۴/۹۷	۱۵/۳۴	–	۱۶/۲۵	۱۶/۲۵	–	۱۵/۱۹	۱۷/۱۲	–	۰/۰۰	۰/۰۰	–	۱۵/۷۴	۱۵/۶۲	–
دانشگاه ازاداسلامی واحدسمنان	تعداد	۲۸۰	۵۹	۲۱/۰۷	۲	۱	۵۰/۰۰	۱۰۱	۵۰	۴۹/۵۰	۲	۰	۰/۰۰	۲۷	۷	۲۵/۹۳	۰	۰	–	۴۱۲	۱۱۷	۲۸/۴۰
	میانگین معدل	۱۶/۳۰	۱۴/۹۶	–	۱۵/۹۰	۱۵/۸۰	–	۱۴/۹۷	۱۴/۹۴	–	۱۳/۰۶	۰/۰۰	–	۱۷/۰۱	۱۷/۱۸	–	۰/۰۰	۰/۰۰	–	۱۶/۰۱	۱۵/۰۹	–
دانشگاه ازاداسلامی واحدسمیرم	تعداد	۱۲	۱	۸/۳۳	۰	۰	–	۱	۰	۰/۰۰	۰	۰	–	۳	۱	۳۳/۳۳	۰	۰	–	۱۶	۲	۱۲/۵۰
	میانگین معدل	۱۴/۹۰	۱۵/۱۰	–	–	–	–	۱۶/۵۲	–	–	۰/۰۰	۰/۰۰	–	۱۴/۳۹	۱۲/۰۱	–	۰/۰۰	۰/۰۰	–	۱۴/۹۱	۱۳/۵۶	–
دانشگاه ازاداسلامی واحدسنندج	تعداد	۶۶۶	۱۰۹	۱۶/۸۷	۴۹	۱۱	۲۲/۴۵	۱۳۲	۵۰	۳۷/۸۸	۷	۳	۴۲/۸۶	۴۸	۷	۱۴/۵۸	۵	۲	۴۰/۰۰	۸۸۷	۱۸۲	۲۰/۵۲
	میانگین معدل	۱۵/۷۷	۱۵/۸۶	–	۱۵/۲۳	۱۵/۳۰	–	۱۴/۷۳	۱۴/۸۱	–	۱۵/۰۱	۱۵/۳۹	–	۱۵/۵۳	۱۵/۵۴	–	۱۴/۳۸	۱۴/۶۶	–	۱۵/۵۶	۱۵/۵۰	–
دانشگاه ازاداسلامی واحدسوادکوه	تعداد	۶۷	۱۰	۱۴/۹۳	۱	۰	۰/۰۰	۲۳	۱۱	۴۷/۸۳	۱۰	۳	۳۰/۰۰	۴	۲	۵۰/۰۰	۰	۰	–	۱۰۵	۲۶	۲۴/۷۶
	میانگین معدل	۱۵/۷۹	۱۶/۰۷	–	۱۳/۸۱	–	–	۱۴/۶۳	۱۴/۳۵	–	۱۵/۹۷	۱۵/۸۴	–	۱۶/۱۱	۱۶/۹۲	–	۰/۰۰	۰/۰۰	–	۱۵/۵۵	۱۵/۳۸	–
دانشگاه ازاداسلامی واحدسونگرد	تعداد	۱۰۸	۹	۸/۳۳	۶	۳	۵۰/۰۰	۳۸	۹	۲۳/۶۸	۹	۴	۴۴/۴۴	۰	۰	–	۰	۰	–	۱۶۱	۲۵	۱۵/۵۳
	میانگین معدل	۱۵/۴۵	۱۴/۸۸	–	۱۶/۱۱	۱۶/۲۳	–	۱۵/۳۶	۱۵/۲۰	–	۱۴/۸۹	۱۵/۱۴	–	۰/۰۰	۰/۰۰	–	۰/۰۰	۰/۰۰	–	۱۵/۴۲	۱۵/۲۰	–
دانشگاه ازاداسلامی واحدسیرجان	تعداد	۲۱۵	۳۶	۱۶/۷۴	۱۴	۳	۲۱/۴۳	۸۷	۲۹	۳۳/۳۳	۰	۰	–	۱۰	۳	۳۰/۰۰	۰	۰	–	۳۲۶	۷۱	۲۱/۷۸
	میانگین معدل	۱۵/۹۶	۱۵/۲۶	–	۱۶/۱۰	۱۵/۴۱	–	۱۵/۰۴	۱۵/۰۵	–	۰/۰۰	۰/۰۰	–	۱۵/۵۴	۱۶/۱۲	–	۰/۰۰	۰/۰۰	–	۱۵/۷۱	۱۵/۲۲	–
دانشگاه ازاداسلامی واحدشادگان	تعداد	۷۲	۱۱	۱۵/۲۸	۱	۱	۱۰۰/۰۰	۱۵	۶	۴۰/۰۰	۱	۱	۱۰۰/۰۰	۰	۰	–	۰	۰	–	۸۹	۱۹	۲۱/۳۵
	میانگین معدل	۱۶/۱۲	۱۵/۵۲	–	۱۷/۶۹	۱۷/۶۹	–	۱۵/۴۱	۱۵/۸۹	–	۱۵/۶۴	۱۵/۶۴	–	۰/۰۰	۰/۰۰	–	۰/۰۰	۰/۰۰	–	۱۶/۰۱	۱۵/۷۵	–
دانشگاه ازاداسلامی واحدشاهرود	تعداد	۳۱۷	۵۸	۱۸/۳۰	۱۸	۱۲	۶۶/۶۷	۱۱۲	۵۲	۴۶/۴۳	۷	۲	۲۸/۵۷	۲۱	۷	۳۳/۳۳	۲	۱	۵۰/۰۰	۴۷۷	۱۳۲	۲۷/۶۷
	میانگین معدل	۱۶/۰۱	۱۵/۷۱	–	۱۴/۶۶	۱۴/۵۴	–	۱۴/۸۲	۱۴/۷۰	–	۱۴/۸۴	۱۳/۵۴	–	۱۵/۴۸	۱۴/۳۲	–	۱۴/۱۴	۱۴/۲۹	–	۱۵/۶۳	۱۵/۰۸	–
دانشگاه ازاداسلامی واحدشاهین دژ	تعداد	۴۰	۶	۱۵/۰۰	۰	۰	–	۰	۰	–	۰	۰	–	۰	۰	–	۰	۰	–	۴۰	۶	۱۵/۰۰
	میانگین معدل	۱۶/۳۸	۱۷/۳۵	–	–	–	–	–	–	–	۰/۰۰	۰/۰۰	–	۰/۰۰	۰/۰۰	–	۰/۰۰	۰/۰۰	–	۱۶/۳۸	۱۷/۳۵	–
دانشگاه ازاداسلامی واحدشاهین شهر	تعداد	۳۱	۱۰	۳۲/۲۶	۰	۰	–	۲۴	۹	۳۷/۵۰	۹	۶	۶۶/۶۷	۱۰	۳	۳۰/۰۰	۳	۰	۰/۰۰	۷۷	۲۸	۳۶/۳۶
	میانگین معدل	۱۵/۷۰	۱۵/۵۳	–	–	–	–	۱۵/۳۶	۱۵/۱۷	–	۱۶/۳۸	۱۶/۱۸	–	۱۶/۹۱	۱۶/۸۰	–	۱۸/۵۲	۰/۰۰	–	۱۵/۹۴	۱۵/۶۹	–
دانشگاه ازاداسلامی واحدشبستر	تعداد	۱۰۰	۱۷	۱۷/۰۰	۳	۱	۳۳/۳۳	۴۹	۲۳	۴۶/۹۴	۱۶	۷	۴۳/۷۵	۷	۳	۴۲/۸۶	۳	۱	۳۳/۳۳	۱۷۸	۵۲	۲۹/۲۱
	میانگین معدل	۱۵/۶۲	۱۶/۲۶	–	۱۶/۱۷	۱۳/۱۸	–	۱۴/۷۸	۱۴/۵۳	–	۱۵/۱۰	۱۳/۸۱	–	۱۷/۰۴	۱۷/۳۹	–	۱۵/۸۸	۱۷/۰۰	–	۱۵/۴۱	۱۵/۱۸	–
دانشگاه ازاداسلامی واحدشوشتر	تعداد	۴۹۸	۹۰	۱۸/۰۷	۱۰	۳	۳۰/۰۰	۱۴۹	۷۰	۴۶/۹۸	۳۶	۱۹	۵۲/۷۸	۲۱	۷	۳۳/۳۳	۴	۲	۵۰/۰۰	۷۱۸	۱۹۱	۲۶/۶۰
	میانگین معدل	۱۵/۰۶	۱۵/۰۶	–	۱۵/۵۷	۱۳/۹۳	–	۱۴/۷۰	۱۴/۸۱	–	۱۴/۷۷	۱۴/۵۲	–	۱۵/۶۲	۱۵/۸۰	–	۱۶/۰۴	۱۷/۹۱	–	۱۵/۰۰	۱۴/۹۵	–
دانشگاه ازاداسلامی واحدشهربابک	تعداد	۱۲	۲	۱۶/۶۷	۰	۰	–	۲۰	۸	۴۰/۰۰	۱	۱	۱۰۰/۰۰	۸	۲	۲۵/۰۰	۹	۱	۱۱/۱۱	۵۰	۱۴	۲۸/۰۰
	میانگین معدل	۱۵/۷۵	۱۴/۴۴	–	–	–	–	۱۵/۲۴	۱۵/۲۵	–	۱۵/۸۲	۱۵/۸۲	–	۱۶/۲۸	۱۵/۷۰	–	۱۵/۳۶	۱۵/۴۸	–	۱۵/۵۶	۱۵/۳۱	–
دانشگاه ازاداسلامی واحدشهرری	تعداد	۱۰۶۰	۲۲۸	۲۱/۵۱	۱۵۰	۳۷	۲۴/۶۷	۳۱۲	۱۰۲	۳۲/۶۹	۳۷	۸	۲۱/۶۲	۱۴۸	۳۵	۲۳/۶۵	۷	۱	۱۴/۲۹	۷۱۱۴	۴۱۱	۲۳/۹۸
	میانگین معدل	۱۶/۳۷	۱۵/۹۳	–	۱۶/۴۵	۱۶/۷۱	–	۱۵/۶۲	۱۵/۵۲	–	۱۵/۵۳	۱۴/۳۵	–	۱۶/۲۴	۱۵/۸۹	–	۱۴/۸۷	۱۵/۵۴	–	۱۶/۲۱	۱۵/۸۶	–

جدول ۱۸- تعداد و میانگین معدل شرکت‌کنندگان و پذیرفته‌شدگان نهایی و درصد قبولی آزمون کارشناسی‌ارشد سال ۱۴۰۳ به تفکیک دانشگاه فارغ‌التحصیلی و گروه امتحانی

نام دانشگاه		علوم انسانی			علوم پایه			فنی مهندسی			کشاورزی			هنر			دامپزشکی			جمع		
		شرکت	پذیرفته	درصد	شرکت	پذیرفته	درصد	شرکت	پذیرفته	درصد	شرکت	پذیرفته	درصد	شرکت	پذیرفته	درصد	شرکت	پذیرفته	درصد	شرکت	پذیرفته	درصد
دانشگاه ازاداسلامی واحدشهرضا	تعداد	۲۴۸	۵۶	۲۲/۵۸	۳۳	۲۰	۶۰/۶۱	۸۱	۳۸	۴۶/۹۱	۱۲	۳	۲۵/۰۰	۳	۱	۳۳/۳۳	۲	۰	۰/۰۰	۳۷۹	۱۱۸	۳۱/۱۳
	میانگین معدل	۱۵/۹۴	۱۵/۴۸	-	۱۵/۳۸	۱۵/۶۶	-	۱۵/۶۴	۱۶/۰۰	-	۱۶/۶۹	۱۷/۶۵	-	۱۵/۵۵	۱۳/۱۳	-	۱۶/۷۶	۰/۰۰	-	۱۵/۸۵	۱۵/۷۱	-
دانشگاه ازاداسلامی واحدشهرقدس	تعداد	۱۱۶۳	۱۶۴	۱۴/۱۰	۲۵۸	۵۳	۲۰/۵۴	۱۸۲	۶۲	۳۴/۰۷	۴۸	۱۵	۳۱/۲۵	۹۰	۳۰	۳۳/۳۳	۵	۱	۲۰/۰۰	۱۷۴۶	۳۲۵	۱۸/۶۱
	میانگین معدل	۱۶/۶۱	۱۶/۳۰	-	۱۶/۸۳	۱۶/۸۵	-	۱۵/۲۶	۱۵/۳۵	-	۱۵/۹۵	۱۵/۶۸	-	۱۶/۰۹	۱۶/۰۱	-	۱۵/۳۰	۱۵/۷۷	-	۱۶/۴۵	۱۶/۱۵	-
دانشگاه ازاداسلامی واحدشهرکرد	تعداد	۸۳۰	۱۳۰	۱۵/۶۶	۱۱۵	۲۹	۲۵/۲۲	۱۷۵	۷۱	۴۰/۵۷	۲۲	۴	۱۸/۱۸	۴۸	۱۲	۲۵/۰۰	۱۸	۳	۱۶/۶۷	۱۲۰۸	۲۴۹	۲۰/۶۱
	میانگین معدل	۱۵/۸۱	۱۵/۵۲	-	۱۵/۷۰	۱۵/۳۰	-	۱۵/۲۰	۱۵/۴۰	-	۱۵/۳۱	۱۵/۳۲	-	۱۵/۴۲	۱۵/۰۲	-	۱۵/۷۸	۱۴/۵۴	-	۱۵/۶۹	۱۵/۴۲	-
دانشگاه ازاداسلامی واحدشهرمجلسی	تعداد	۱۹	۴	۲۱/۰۵	۱	۱	۱۰۰/۰۰	۵۲	۲۴	۴۶/۱۵	۱	۰	۰/۰۰	۱	۰	۰/۰۰	۰	۰	-	۷۴	۲۹	۳۹/۱۹
	میانگین معدل	۱۴/۲۶	۱۴/۱۱	-	۱۴/۴۰	۱۴/۴۰	-	۱۴/۳۷	۱۴/۴۴	-	۱۵/۲۷	۰/۰۰	-	۱۳/۵۰	۰/۰۰	-	۰/۰۰	۰/۰۰	-	۱۴/۳۴	۱۴/۳۹	-
دانشگاه ازاداسلامی واحدشهریار	تعداد	۲۳۰	۳۵	۱۵/۲۲	۱	۱	۰/۰۰	۱۷	۶	۳۵/۲۹	۲	۲	۱۰۰/۰۰	۲	۰	۰/۰۰	۰	۰	-	۲۵۲	۴۳	۱۷/۰۶
	میانگین معدل	۱۶/۵۸	۱۷/۱۲	-	۱۳/۵۲	-	-	۱۵/۴۰	۱۵/۱۹	-	۱۴/۶۳	۱۴/۶۳	-	۱۵/۳۵	۰/۰۰	-	۰/۰۰	۰/۰۰	-	۱۶/۴۷	۱۶/۷۳	-
دانشگاه ازاداسلامی واحدشیراز	تعداد	۱۲۷۴	۲۸۵	۲۲/۳۷	۱۱۷	۳۶	۳۰/۷۷	۳۴۷	۱۳۶	۳۹/۱۹	۳۳	۱۲	۳۶/۳۶	۹۱	۴۳	۴۷/۲۵	۳	۱	۳۳/۳۳	۱۸۶۵	۵۱۳	۲۷/۵۱
	میانگین معدل	۱۶/۲۵	۱۶/۳۲	-	۱۶/۴۶	۱۶/۳۵	-	۱۵/۵۱	۱۵/۶۰	-	۱۵/۳۴	۱۴/۳۳	-	۱۶/۱۴	۱۶/۳۶	-	۱۷/۸۷	۱۷/۸۲	-	۱۶/۱۱	۱۶/۰۴	-
دانشگاه ازاداسلامی واحدشیروان	تعداد	۱۸۱	۳۰	۱۶/۵۷	۰	۰	-	۲۱	۴	۱۹/۰۵	۲	۱	۵۰/۰۰	۶	۲	۳۳/۳۳	۱	۰	۰/۰۰	۲۱۱	۳۷	۱۷/۵۴
	میانگین معدل	۱۵/۸۹	۱۵/۳۴	-	-	-	-	۱۵/۴۶	۱۶/۷۸	-	۱۴/۲۹	۱۲/۵۷	-	۱۵/۶۵	۱۵/۷۷	-	۱۳/۵۷	۰/۰۰	-	۱۵/۸۱	۱۵/۴۵	-
دانشگاه ازاداسلامی واحدصحنه	تعداد	۴۳	۳	۶/۹۸	۰	۰	-	۵	۱	۲۰/۰۰	۰	۰	-	۸	۲	۲۵/۰۰	۰	۰	-	۵۶	۶	۱۰/۷۱
	میانگین معدل	۱۵/۴۹	۱۴/۹۵	-	-	-	-	۱۵/۹۱	۱۴/۹۳	-	۰/۰۰	۰/۰۰	-	۱۶/۲۰	۱۶/۴۳	-	۰/۰۰	۰/۰۰	-	۱۵/۶۳	۱۵/۴۴	-
دانشگاه ازاداسلامی واحدصدرای شیراز	تعداد	۲۰۴	۴۷	۲۳/۰۴	۱۸	۵	۲۷/۷۸	۳۱	۹	۲۹/۰۳	۵	۰	۰/۰۰	۴۶	۱۳	۲۸/۲۶	۰	۰	-	۳۰۴	۷۴	۲۴/۳۴
	میانگین معدل	۱۶/۳۱	۱۶/۱۸	-	۱۷/۴۰	۱۷/۸۰	-	۱۴/۹۱	۱۵/۰۲	-	۱۴/۹۶	۰/۰۰	-	۱۶/۱۵	۱۶/۰۷	-	۰/۰۰	۰/۰۰	-	۱۶/۱۹	۱۶/۱۳	-
دانشگاه ازاداسلامی واحدصفادشت	تعداد	۵۳	۱۲	۲۲/۶۴	۱	۱	۱۰۰/۰۰	۵۲	۲۲	۴۲/۳۱	۵	۰	۰/۰۰	۶	۳	۵۰/۰۰	۰	۰	-	۱۱۷	۳۸	۳۲/۴۸
	میانگین معدل	۱۶/۱۶	۱۶/۳۵	-	۱۶/۴۶	۱۶/۴۶	-	۱۴/۸۸	۱۵/۴۰	-	۱۷/۰۴	۰/۰۰	-	۱۶/۰۱	۱۵/۲۶	-	۰/۰۰	۰/۰۰	-	۱۵/۶۲	۱۵/۷۲	-
دانشگاه ازاداسلامی واحدصفاشهر-خرم بید	تعداد	۳۹	۵	۱۲/۸۲	۱	۱	۱۰۰/۰۰	۱۵	۵	۳۳/۳۳	۱	۱	۱۰۰/۰۰	۵	۰	۰/۰۰	۰	۰	-	۶۱	۱۲	۱۹/۶۷
	میانگین معدل	۱۵/۶۳	۱۴/۴۲	-	۱۵/۸۸	۱۵/۸۸	-	۱۵/۲۳	۱۶/۲۴	-	۱۲/۰۰	۱۲/۰۰	-	۱۶/۳۸	۰/۰۰	-	۰/۰۰	۰/۰۰	-	۱۵/۵۴	۱۵/۱۰	-
دانشگاه ازاداسلامی واحدصوفیان تبریز	تعداد	۴۳	۱۲	۲۷/۹۱	۹	۳	۳۳/۳۳	۲۳	۱۲	۵۲/۱۷	۸	۰	۰/۰۰	۵	۳	۶۰/۰۰	۰	۰	-	۸۸	۳۰	۳۴/۰۹
	میانگین معدل	۱۶/۰۷	۱۵/۵۱	-	۱۶/۴۵	۱۵/۹۰	-	۱۵/۲۲	۱۴/۸۶	-	۱۵/۵۵	۰/۰۰	-	۱۵/۲۶	۱۴/۸۱	-	۰/۰۰	۰/۰۰	-	۱۵/۷۹	۱۵/۲۲	-
دانشگاه ازاداسلامی واحدصومعه سرا	تعداد	۳۱	۹	۲۹/۰۳	۰	۰	-	۱۱	۳	۲۷/۲۷	۰	۰	-	۰	۰	-	۰	۰	-	۴۲	۱۲	۲۸/۵۷
	میانگین معدل	۱۶/۰۹	۱۵/۰۴	-	-	-	-	۱۵/۷۴	۱۴/۴۴	-	۰/۰۰	۰/۰۰	-	۰/۰۰	۰/۰۰	-	۰/۰۰	۰/۰۰	-	۱۶/۰۰	۱۴/۸۹	-
دانشگاه ازاداسلامی واحدطالقان	تعداد	۷	۳	۴۲/۸۶	۰	۰	-	۰	۰	-	۰	۰	-	۰	۰	-	۰	۰	-	۷	۳	۴۲/۸۶
	میانگین معدل	۱۶/۹۳	۱۶/۳۴	-	-	-	-	-	-	-	۰/۰۰	۰/۰۰	-	۰/۰۰	۰/۰۰	-	۰/۰۰	۰/۰۰	-	۱۶/۹۳	۱۶/۳۴	-
دانشگاه ازاداسلامی واحدطبس	تعداد	۲۷	۷	۲۵/۹۳	۳	۱	۳۳/۳۳	۱۴	۹	۶۴/۲۹	۰	۰	-	۰	۰	-	۰	۰	-	۴۴	۱۷	۳۸/۶۴
	میانگین معدل	۱۶/۰۷	۱۶/۱۰	-	۱۵/۵۴	۱۴/۳۱	-	۱۵/۲۵	۱۴/۹۵	-	۰/۰۰	۰/۰۰	-	۰/۰۰	۰/۰۰	-	۰/۰۰	۰/۰۰	-	۱۵/۷۸	۱۵/۳۹	-
دانشگاه ازاداسلامی واحدعجب شیر	تعداد	۱۸	۲	۱۱/۱۱	۰	۰	-	۱۶	۵	۳۱/۲۵	۰	۰	-	۱	۰	۰/۰۰	۰	۰	-	۳۵	۷	۲۰/۰۰
	میانگین معدل	۱۵/۲۸	۱۴/۳۷	-	-	-	-	۱۵/۴۶	۱۵/۳۷	-	۰/۰۰	۰/۰۰	-	۱۵/۶۱	۰/۰۰	-	۰/۰۰	۰/۰۰	-	۱۵/۳۷	۱۵/۰۸	-
دانشگاه ازاداسلامی واحدعلوم پزشکی تبریز	تعداد	۴	۱	۲۵/۰۰	۱۸	۹	۵۰/۰۰	۲	۱	۵۰/۰۰	۱	۰	۰/۰۰	۰	۰	-	۵	۰	۰/۰۰	۳۰	۱۱	۳۶/۶۷
	میانگین معدل	۱۵/۹۴	۱۶/۸۵	-	۱۶/۲۷	۱۷/۰۹	-	۱۶/۱۸	۱۵/۵۹	-	۱۵/۸۲	۰/۰۰	-	۰/۰۰	۰/۰۰	-	۱۶/۶۴	۰/۰۰	-	۱۶/۲۶	۱۶/۹۳	-
دانشگاه ازاداسلامی واحدعلوم پزشکی قم	تعداد	۲۲	۱۱	۵۰/۰۰	۲۱	۴	۱۹/۰۵	۱۹	۵	۲۶/۳۲	۲	۰	۰/۰۰	۱	۱	۱۰۰/۰۰	۰	۰	-	۶۵	۲۱	۳۲/۳۱
	میانگین معدل	۱۵/۷۸	۱۶/۴۲	-	۱۵/۵۰	۱۴/۶۹	-	۱۶/۰۰	۱۶/۹۲	-	۱۵/۵۰	۰/۰۰	-	۱۴/۰۰	۱۴/۰۰	-	۰/۰۰	۰/۰۰	-	۱۵/۷۲	۱۶/۰۹	-
دانشگاه ازاداسلامی واحدعلوم پزشکی مشهد	تعداد	۱۱	۳	۲۷/۲۷	۳	۲	۶۶/۶۷	۲	۰	۰/۰۰	۰	۰	-	۱	۱	۱۰۰/۰۰	۰	۰	-	۱۷	۶	۳۵/۲۹
	میانگین معدل	۱۵/۵۳	۱۵/۹۹	-	۱۶/۵۰	۱۷/۰۷	-	۱۵/۲۲	-	-	۰/۰۰	۰/۰۰	-	۱۵/۳۳	۱۵/۳۳	-	۰/۰۰	۰/۰۰	-	۱۵/۶۵	۱۶/۲۴	-
دانشگاه ازاداسلامی واحدعلوم داروئی	تعداد	۲۶	۱۱	۴۲/۳۱	۳۰	۱۶	۵۳/۳۳	۷	۱	۱۴/۲۹	۸	۴	۵۰/۰۰	۷	۴	۵۷/۱۴	۳	۰	۰/۰۰	۸۱	۳۶	۴۴/۴۴
	میانگین معدل	۱۵/۷۶	۱۶/۱۰	-	۱۶/۲۴	۱۶/۲۰	-	۱۴/۶۶	۱۴/۱۶	-	۱۷/۵۱	۱۸/۲۰	-	۱۵/۷۸	۱۵/۵۸	-	۱۸/۴۱	۰/۰۰	-	۱۶/۱۲	۱۶/۲۷	-
دانشگاه ازاداسلامی واحدعلی ابادکتول	تعداد	۱۹۹	۴۷	۲۳/۶۲	۴	۲	۵۰/۰۰	۵۲	۱۷	۳۲/۶۹	۲	۱	۵۰/۰۰	۹	۰	۰/۰۰	۰	۰	-	۲۶۶	۶۷	۲۵/۱۹
	میانگین معدل	۱۵/۵۵	۱۴/۲۰	-	۱۶/۲۲	۱۴/۵۴	-	۱۴/۸۹	۱۴/۶۱	-	۱۴/۵۳	۱۳/۶۵	-	۱۶/۹۱	۰/۰۰	-	۰/۰۰	۰/۰۰	-	۱۵/۴۷	۱۴/۳۱	-
دانشگاه ازاداسلامی واحدفارسان	تعداد	۱۴	۲	۱۴/۲۹	۰	۰	-	۷	۳	۴۲/۸۶	۱	۰	۰/۰۰	۱	۱	۱۰۰/۰۰	۰	۰	-	۲۳	۶	۲۶/۰۹
	میانگین معدل	۱۶/۲۲	۱۵/۴۸	-	-	-	-	۱۴/۷۶	۱۳/۵۷	-	۱۴/۵۵	۰/۰۰	-	۱۶/۵۲	۱۶/۵۲	-	۰/۰۰	۰/۰۰	-	۱۵/۷۱	۱۴/۷۰	-
دانشگاه ازاداسلامی واحدفراشبند	تعداد	۱۳	۴	۳۰/۷۷	۰	۰	-	۶	۱	۱۶/۶۷	۰	۰	-	۰	۰	-	۰	۰	-	۱۹	۵	۲۶/۳۲
	میانگین معدل	۱۵/۷۱	۱۶/۰۹	-	-	-	-	۱۶/۴۳	۱۵/۶۶	-	۰/۰۰	۰/۰۰	-	۰/۰۰	۰/۰۰	-	۰/۰۰	۰/۰۰	-	۱۵/۹۴	۱۶/۰۰	-

جدول ۱۸- تعداد و میانگین معدل شرکت‌کنندگان و پذیرفته‌شدگان نهایی و درصد قبولی آزمون کارشناسی‌ارشد سال ۱۴۰۳ به تفکیک دانشگاه فارغ‌التحصیلی و گروه امتحانی

نام دانشگاه		علوم انسانی			علوم پایه			فنی مهندسی			کشاورزی			هنر			دامپزشکی			جمع		
		شرکت	پذیرفته	درصد	شرکت	پذیرفته	درصد	شرکت	پذیرفته	درصد	شرکت	پذیرفته	درصد	شرکت	پذیرفته	درصد	شرکت	پذیرفته	درصد	شرکت	پذیرفته	درصد
دانشگاه ازاداسلامی واحدفراهان	تعداد	۵۹	۱۴	۲۳/۷۳	۳	۰	۰/۰۰	۱۸	۸	۴۴/۴۴	۱	۱	۱۰۰/۰۰	۱	۱۵/۷۸	۰/۰۰	۰	۰	–	۸۲	۲۳	۲۸/۰۵
	میانگین معدل	۱۵/۰۷	۱۵/۵۶	–	۱۳/۵۱	–	–	۱۴/۱۷	۱۳/۶۶	–	۱۶/۲۱	۱۶/۲۱	–	۰/۰۰	۱۵/۷۸	–	۰/۰۰	۰/۰۰	–	۱۴/۸۴	۱۴/۹۳	–
دانشگاه ازاداسلامی واحدفردوس	تعداد	۸۱	۷	۸/۶۴	۰	۰	–	۶	۲	۳۳/۳۳	۰	۰	–	۴	۱	۲۵/۰۰	۰	۰	–	۹۱	۱۰	۱۰/۹۹
	میانگین معدل	۱۷/۱۰	۱۵/۵۳	–	–	–	–	۱۵/۲۰	۱۵/۷۳	–	۰/۰۰	۰/۰۰	–	۱۵/۷۲	۱۶/۵۹	–	۰/۰۰	۰/۰۰	–	۱۶/۹۲	۱۵/۶۸	–
دانشگاه ازاداسلامی واحدفریدن	تعداد	۴۸	۱۴	۲۹/۱۷	۰	۰	–	۹	۲	۲۲/۲۲	۱	۰	۰/۰۰	۲	۱	۵۰/۰۰	۰	۰	–	۶۰	۱۷	۲۸/۳۳
	میانگین معدل	۱۵/۵۱	۱۷/۰۰	–	–	–	–	۱۴/۳۹	۱۳/۵۲	–	۱۳/۴۳	۰/۰۰	–	۱۶/۰۳	۱۷/۵۵	–	۰/۰۰	۰/۰۰	–	۱۵/۳۲	۱۶/۶۲	–
دانشگاه ازاداسلامی واحدفسا	تعداد	۱۴۱	۲۵	۱۷/۷۳	۳	۱	۳۳/۳۳	۶۰	۲۱	۳۵/۰۰	۸	۰	۰/۰۰	۱	۱	۱۰۰/۰۰	۰	۰	–	۲۱۳	۴۸	۲۲/۵۴
	میانگین معدل	۱۶/۱۷	۱۵/۴۰	–	۱۴/۸۱	۱۳/۴۹	–	۱۴/۹۷	۱۵/۱۰	–	۱۴/۶۷	۰/۰۰	–	۱۷/۵۶	۱۷/۵۶	–	۰/۰۰	۰/۰۰	–	۱۵/۷۶	۱۵/۲۷	–
دانشگاه ازاداسلامی واحدفلاورجان	تعداد	۸۰	۳۲	۴۰/۰۰	۱۶۶	۴۹	۲۹/۵۲	۵	۴	۸۰/۰۰	۱	۰	۰/۰۰	۲	۰	۰/۰۰	۳	۰	۰/۰۰	۲۵۷	۸۵	۳۳/۰۷
	میانگین معدل	۱۵/۴۳	۱۵/۲۴	–	۱۵/۵۸	۱۵/۸۳	–	۱۳/۸۲	۱۴/۱۰	–	۱۲/۹۱	۰/۰۰	–	۱۶/۱۷	۰/۰۰	–	۱۶/۲۳	۰/۰۰	–	۱۵/۵۰	۱۵/۵۳	–
دانشگاه ازاداسلامی واحدفومن وشفت	تعداد	۲۹	۱۰	۳۴/۴۸	۰	۰	–	۴۰	۱۳	۳۲/۵۰	۲	۱	۵۰/۰۰	۹	۱	۱۱/۱۱	۰	۰	–	۸۰	۲۵	۳۱/۲۵
	میانگین معدل	۱۴/۸۳	۱۵/۶۵	–	–	–	–	۱۵/۸۲	۱۶/۰۵	–	۱۳/۵۹	۱۴/۰۰	–	۱۵/۳۲	۱۵/۱۷	–	۰/۰۰	۰/۰۰	–	۱۵/۳۵	۱۵/۷۷	–
دانشگاه ازاداسلامی واحدفیروزاباد	تعداد	۲۰۰	۲۹	۱۴/۵۰	۱۰	۵	۵۰/۰۰	۶۰	۱۷	۲۸/۳۳	۱۰	۲	۲۰/۰۰	۱	۰/۰۰	۰/۰۰	۳	۰	۰/۰۰	۲۸۴	۵۳	۱۸/۶۶
	میانگین معدل	۱۵/۷۵	۱۵/۹۴	–	۱۳/۵۴	۱۳/۰۱	–	۱۴/۹۷	۱۵/۱۳	–	۱۴/۸۸	۱۳/۸۰	–	۱۷/۴۵	۰/۰۰	–	۱۴/۷۰	۰/۰۰	–	۱۵/۴۷	۱۵/۳۲	–
دانشگاه ازاداسلامی واحدفیروزکوه	تعداد	۱۰۳	۳۲	۳۱/۰۷	۳	۱	۳۳/۳۳	۲۳	۵	۲۱/۷۴	۰	۰	–	۸	۳	۳۷/۵۰	۰	۰	–	۱۳۷	۴۱	۲۹/۹۳
	میانگین معدل	۱۴/۳۷	۱۴/۴۱	–	۱۴/۴۲	۱۶/۳۰	–	۱۴/۴۸	۱۵/۳۲	–	۰/۰۰	۰/۰۰	–	۱۵/۲۷	۱۵/۴۲	–	۰/۰۰	۰/۰۰	–	۱۴/۴۴	۱۴/۶۴	–
دانشگاه ازاداسلامی واحدقائم شهر	تعداد	۶۶۷	۱۸۶	۲۷/۸۹	۴۶	۱۰	۲۱/۷۴	۱۵۵	۸۱	۵۲/۲۶	۴۳	۲۳	۵۳/۴۹	۱۹	۷	۳۶/۸۴	۱	۰	۰/۰۰	۹۳۱	۳۰۷	۳۲/۹۸
	میانگین معدل	۱۵/۹۳	۱۵/۷۶	–	۱۶/۵۷	۱۶/۶۲	–	۱۵/۲۸	۱۵/۲۳	–	۱۵/۳۰	۱۵/۳۵	–	۱۶/۱۳	۱۵/۶۰	–	۱۶/۴۰	۰/۰۰	–	۱۵/۸۳	۱۵/۶۴	–
دانشگاه ازاداسلامی واحدقائنات	تعداد	۴۹	۱۲	۲۴/۴۹	۲	۱	۵۰/۰۰	۶	۳	۵۰/۰۰	۰	۰	–	۰	۰	–	۰	۰	–	۵۷	۱۶	۲۸/۰۷
	میانگین معدل	۱۵/۸۴	۱۶/۲۷	–	۱۶/۹۸	۱۶/۲۰	–	۱۴/۲۹	۱۳/۶۹	–	۰/۰۰	۰/۰۰	–	۰/۰۰	۰/۰۰	–	۰/۰۰	۰/۰۰	–	۱۵/۷۲	۱۵/۷۸	–
دانشگاه ازاداسلامی واحدقدس	تعداد	۱۰۶	۱۶	۱۵/۰۹	۲۰	۲	۱۰/۰۰	۱۸	۶	۳۳/۳۳	۴	۰	۰/۰۰	۷	۳	۴۲/۸۶	۱	۰	۰/۰۰	۱۵۶	۲۷	۱۷/۳۱
	میانگین معدل	۱۶/۳۴	۱۵/۸۶	–	۱۶/۱۸	۱۸/۴۵	–	۱۵/۳۳	۱۵/۲۲	–	۱۵/۰۹	۰/۰۰	–	۱۶/۱۳	۱۶/۰۸	–	۱۷/۰۰	۰/۰۰	–	۱۶/۱۶	۱۵/۹۳	–
دانشگاه ازاداسلامی واحدقروه	تعداد	۹۴	۱۲	۱۲/۷۷	۱	۰	۰/۰۰	۶	۲	۳۳/۳۳	۰	۰	–	۹	۲	۲۲/۲۲	۰	۰	–	۱۱۰	۱۶	۱۴/۵۵
	میانگین معدل	۱۶/۱۰	۱۵/۲۸	–	۱۴/۵۷	–	–	۱۵/۲۲	۱۴/۱۳	–	۰/۰۰	۰/۰۰	–	۱۵/۴۸	۱۷/۱۶	–	۰/۰۰	۰/۰۰	–	۱۵/۹۸	۱۵/۳۷	–
دانشگاه ازاداسلامی واحدقزوین	تعداد	۹۱۵	۲۳۴	۲۵/۵۷	۱۳	۶	۴۶/۱۵	۴۷۴	۲۱۵	۴۵/۳۶	۳۵	۶	۱۷/۱۴	۱۱۴	۲۷	۲۳/۶۸	۲	۰	۰/۰۰	۱۵۵۳	۴۸۸	۳۱/۴۲
	میانگین معدل	۱۶/۱۰	۱۵/۸۳	–	۱۵/۷۶	۱۵/۵۸	–	۱۵/۳۰	۱۵/۲۹	–	۱۵/۹۷	۱۶/۵۶	–	۱۵/۹۶	۱۵/۶۳	–	۱۴/۰۴	۰/۰۰	–	۱۵/۸۴	۱۵/۵۹	–
دانشگاه ازاداسلامی واحدقشم	تعداد	۱۰۶	۹	۸/۴۹	۳	۰	۰/۰۰	۲۷	۹	۳۳/۳۳	۰	۰	–	۱۰	۳	۳۰/۰۰	۰	۰	–	۱۴۶	۲۱	۱۴/۳۸
	میانگین معدل	۱۵/۹۶	۱۵/۱۹	–	۱۴/۶۵	–	–	۱۵/۰۵	۱۴/۵۲	–	۰/۰۰	۰/۰۰	–	۱۶/۳۹	۱۷/۰۵	–	۰/۰۰	۰/۰۰	–	۱۵/۸۰	۱۵/۱۷	–
دانشگاه ازاداسلامی واحدقم	تعداد	۹۹۰	۲۹۸	۳۰/۱۰	۹۴	۳۱	۳۲/۹۸	۱۵۳	۵۴	۳۵/۲۹	۹	۰	۰/۰۰	۷۸	۳۰	۳۸/۴۶	۲	۰	۰/۰۰	۴۱۳	۱۳۲۶	۳۱/۱۵
	میانگین معدل	۱۶/۴۸	۱۶/۳۷	–	۱۵/۷۴	۱۵/۷۸	–	۱۵/۶۶	۱۵/۷۹	–	۱۶/۶۹	۰/۰۰	–	۱۶/۸۴	۱۷/۰۳	–	۱۶/۹۰	۰/۰۰	–	۱۶/۳۶	۱۶/۳۰	–
دانشگاه ازاداسلامی واحدقوچان	تعداد	۴۱۴	۶۳	۱۵/۲۲	۱۰	۷	۷۰/۰۰	۶۷	۳۰	۴۴/۷۸	۱۹	۵	۲۶/۳۲	۳	۲	۶۶/۶۷	۲	۰	۰/۰۰	۵۱۵	۱۰۷	۲۰/۷۸
	میانگین معدل	۱۶/۲۹	۱۵/۴۷	–	۱۵/۳۴	۱۵/۴۳	–	۱۴/۸۲	۱۴/۵۹	–	۱۴/۷۸	۱۳/۸۸	–	۱۵/۳۶	۱۵/۲۱	–	۱۵/۰۲	۰/۰۰	–	۱۶/۰۲	۱۵/۱۴	–
دانشگاه ازاداسلامی واحدکازرون	تعداد	۳۰۸	۵۲	۱۶/۸۸	۷۲	۲۱	۲۹/۱۷	۱۱۹	۳۵	۲۹/۴۱	۵	۳	۶۰/۰۰	۱۹	۹	۴۷/۳۷	۳	۲	۶۶/۶۷	۵۲۶	۱۲۲	۲۳/۱۹
	میانگین معدل	۱۵/۲۲	۱۵/۴۷	–	۱۵/۲۶	۱۵/۲۷	–	۱۴/۷۸	۱۴/۷۵	–	۱۵/۱۶	۱۴/۷۲	–	۱۵/۶۶	۱۵/۳۱	–	۱۵/۳۰	۱۶/۴۴	–	۱۵/۱۴	۱۵/۲۲	–
دانشگاه ازاداسلامی واحدکاشان	تعداد	۳۳۹	۷۳	۲۱/۵۳	۲	۱	۵۰/۰۰	۱۳۵	۵۶	۴۱/۴۸	۲	۰	۰/۰۰	۵۵	۱۷	۳۰/۹۱	۱	۰	۰/۰۰	۵۳۴	۱۴۷	۲۷/۵۳
	میانگین معدل	۱۶/۰۷	۱۵/۵۸	–	۱۵/۱۲	۱۵/۸۳	–	۱۴/۹۸	۱۵/۱۷	–	۱۵/۳۰	۰/۰۰	–	۱۶/۳۵	۱۶/۴۴	–	۱۶/۹۸	۰/۰۰	–	۱۵/۸۱	۱۵/۵۳	–
دانشگاه ازاداسلامی واحدکاشمر	تعداد	۲۳۸	۳۰	۱۲/۶۱	۰	۰	۲۱/۹۲	۳۵	۲۴	۶۸/۵۷	۲	۲	۱۰۰/۰۰	۱۵	۷	۴۶/۶۷	۲	۱	۵۰/۰۰	۲۹۲	۶۴	۲۱/۹۲
	میانگین معدل	۱۵/۷۸	۱۵/۵۶	–	–	–	–	۱۴/۱۰	۱۴/۱۱	–	۱۳/۳۸	۱۳/۳۸	–	۱۵/۷۱	۱۵/۹۰	–	۱۳/۶۸	۱۳/۰۶	–	۱۵/۵۵	۱۴/۹۵	–
دانشگاه ازاداسلامی واحدکرج	تعداد	۲۵۴۷	۵۰۵	۱۹/۸۳	۲۲۷	۸۷	۳۸/۳۳	۶۲۶	۲۴۲	۳۸/۶۶	۹۷	۳۴	۳۵/۰۵	۸۱	۱۸	۲۲/۲۲	۳۰	۸	۲۶/۶۷	۳۶۰۸	۸۹۴	۲۴/۷۸
	میانگین معدل	۱۶/۵۱	۱۶/۲۷	–	۱۵/۷۹	۱۵/۷۹	–	۱۵/۲۹	۱۵/۴۳	–	۱۶/۵۲	۱۵/۹۶	–	۱۵/۸۴	۱۵/۲۷	–	۱۶/۶۰	۱۶/۰۵	–	۱۶/۲۶	۱۵/۹۶	–
دانشگاه ازاداسلامی واحدکرمان	تعداد	۱۰۳۸	۱۵۷	۱۵/۱۳	۱۰۹	۴۳	۳۹/۴۵	۲۹۹	۱۱۸	۳۹/۴۶	۳	۱	۳۳/۳۳	۱۰۱	۳۰	۲۹/۷۰	۳	۱	۳۳/۳۳	۱۵۵۳	۳۵۰	۲۲/۵۴
	میانگین معدل	۱۵/۹۸	۱۵/۵۹	–	۱۵/۶۳	۱۵/۷۲	–	۱۵/۲۶	۱۵/۳۰	–	۱۲/۱۵	۱۲/۲۹	–	۱۶/۰۸	۱۵/۹۰	–	۱۵/۲۶	۱۵/۳۰	–	۱۵/۸۱	۱۵/۵۳	–
دانشگاه ازاداسلامی واحدکرمانشاه	تعداد	۱۲۷۶	۱۷۲	۱۳/۴۸	۶۳	۱۹	۳۰/۱۶	۲۷۲	۱۱۱	۴۰/۸۱	۳۴	۹	۲۶/۴۷	۱۰۸	۲۷	۲۵/۰۰	۱۵	۴	۲۶/۶۷	۱۷۶۸	۳۴۲	۱۹/۳۴
	میانگین معدل	۱۵/۸۵	۱۵/۶۴	–	۱۵/۹۴	۱۶/۰۸	–	۱۵/۱۹	۱۵/۲۲	–	۱۵/۴۲	۱۴/۹۳	–	۱۵/۹۹	۱۵/۷۱	–	۱۶/۴۳	۱۶/۷۱	–	۱۵/۷۶	۱۵/۵۳	–
دانشگاه ازاداسلامی واحدکلیبر	تعداد	۸۸	۶	۶/۸۲	۲	۱	۵۰/۰۰	۱۰	۳	۳۰/۰۰	۱	۰	۰/۰۰	۵	۲	۴۰/۰۰	۰	۰	–	۱۰۶	۱۲	۱۱/۳۲
	میانگین معدل	۱۵/۹۲	۱۵/۱۱	–	۱۸/۹۵	۱۸/۳۹	–	۱۵/۰۶	۱۴/۷۹	–	۱۵/۹۳	۰/۰۰	–	۱۵/۰۴	۱۴/۹۲	–	۰/۰۰	۰/۰۰	–	۱۵/۸۵	۱۵/۲۷	–

جدول ۱۸- تعداد و میانگین معدل شرکت‌کنندگان و پذیرفته‌شدگان نهایی و درصد قبولی آزمون کارشناسی‌ارشد سال ۱۴۰۳ به تفکیک دانشگاه فارغ‌التحصیلی و گروه امتحانی

نام دانشگاه		علوم انسانی			علوم پایه			فنی مهندسی			کشاورزی			هنر			دامپزشکی			جمع		
		شرکت	پذیرفته	درصد	شرکت	پذیرفته	درصد	شرکت	پذیرفته	درصد	شرکت	پذیرفته	درصد	شرکت	پذیرفته	درصد	شرکت	پذیرفته	درصد	شرکت	پذیرفته	درصد
دانشگاه ازاداسلامی واحدکمیجان	تعداد	۲۶	۵	۱۹/۲۳	۰	۰	–	۹	۲	۲۲/۲۲	۱	۰	۰/۰۰	۰	۰	–	۰	۰	–	۳۶	۷	۱۹/۴۴
	میانگین معدل	۱۵/۶۲	۱۶/۲۲	–	–	–	–	۱۴/۹۹	۱۵/۱۱	–	۱۵/۵۵	۰/۰۰	–	۰/۰۰	۰/۰۰	–	۰/۰۰	۰/۰۰	–	۱۵/۴۶	۱۵/۹۰	–
دانشگاه ازاداسلامی واحدکنگاور	تعداد	۱۲۳	۱۲	۹/۷۶	۰	۰	–	۱۹	۳	۱۵/۷۹	۰	۰	–	۳	۱	۳۳/۳۳	۰	۰	–	۱۴۵	۱۶	۱۱/۰۳
	میانگین معدل	۱۶/۰۹	۱۵/۳۷	–	–	–	–	۱۶/۰۱	۱۵/۷۶	–	۰/۰۰	۰/۰۰	–	۱۴/۸۴	۱۴/۲۱	–	۰/۰۰	۰/۰۰	–	۱۶/۰۵	۱۵/۳۷	–
دانشگاه ازاداسلامی واحدکوهدشت	تعداد	۷۳	۱۲	۱۶/۴۴	۲	۱	۵۰/۰۰	۱	۱	۱۰۰/۰۰	۰	۰	–	۰	۰	–	۰	۰	–	۷۶	۱۴	۱۸/۴۲
	میانگین معدل	۱۶/۶۹	۱۶/۸۱	–	۱۸/۴۷	۱۷/۸۳	–	۱۵/۸۰	۱۵/۸۰	–	۰/۰۰	۰/۰۰	–	۰/۰۰	۰/۰۰	–	۰/۰۰	۰/۰۰	–	۱۶/۷۳	۱۶/۸۱	–
دانشگاه ازاداسلامی واحدکهنوج	تعداد	۱۹۰	۲۰	۱۰/۵۳	۱۳	۶	۴۶/۱۵	۲۴	۱۴	۵۸/۳۳	۱	۰	۰/۰۰	۰	۰	–	۰	۰	–	۲۲۸	۴۰	۱۷/۵۴
	میانگین معدل	۱۵/۳۱	۱۵/۷۳	–	۱۶/۰۲	۱۵/۳۰	–	۱۴/۸۲	۱۴/۸۶	–	۱۵/۰۰	۰/۰۰	–	۰/۰۰	۰/۰۰	–	۰/۰۰	۰/۰۰	–	۱۵/۳۰	۱۵/۳۶	–
دانشگاه ازاداسلامی واحدگچساران	تعداد	۲۹۹	۳۶	۱۲/۰۴	۱۴	۷	۵۰/۰۰	۲۱۷	۵۹	۲۷/۱۹	۵	۳	۶۰/۰۰	۴	۱	۲۵/۰۰	۰	۰	–	۵۳۹	۱۰۶	۱۹/۶۷
	میانگین معدل	۱۵/۰۱	۱۴/۷۷	–	۱۴/۸۸	۱۴/۳۲	–	۱۴/۵۸	۱۴/۸۲	–	۱۴/۱۸	۱۴/۳۳	–	۱۵/۴۲	۱۸/۶۲	–	۰/۰۰	۰/۰۰	–	۱۴/۸۳	۱۴/۷۹	–
دانشگاه ازاداسلامی واحدگرگان	تعداد	۶۰۵	۹۰	۱۴/۸۸	۶۸	۲۶	۳۸/۲۴	۹۱	۳۳	۳۶/۲۶	۲۹	۱۲	۴۱/۳۸	۲۵	۸	۳۲/۰۰	۱۱	۲	۱۸/۱۸	۸۲۹	۱۷۱	۲۰/۶۳
	میانگین معدل	۱۶/۶۸	۱۶/۴۶	–	۱۶/۲۳	۱۶/۳۵	–	۱۵/۳۱	۱۵/۲۷	–	۱۵/۰۷	۱۵/۰۳	–	۱۵/۵۴	۱۵/۷۴	–	۱۴/۹۲	۱۶/۳۷	–	۱۶/۳۸	۱۶/۱۰	–
دانشگاه ازاداسلامی واحدگرمسار	تعداد	۲۳۳	۸۱	۳۴/۷۶	۴	۰	۰/۰۰	۶۰	۲۳	۳۸/۳۳	۱۱	۷	۶۳/۶۴	۶	۱	۱۶/۶۷	۹	۳	۳۳/۳۳	۳۲۳	۱۱۵	۳۵/۶۰
	میانگین معدل	۱۵/۷۱	۱۵/۷۵	–	۱۷/۳۳	–	–	۱۴/۹۴	۱۴/۹۱	–	۱۶/۸۵	۱۶/۹۴	–	۱۶/۶۱	۱۶/۷۵	–	۱۶/۶۲	۱۷/۰۶	–	۱۵/۶۷	۱۵/۷۰	–
دانشگاه ازاداسلامی واحدگرمی	تعداد	۴۶	۲	۴/۳۵	۰	۰	–	۲۶	۱۰	۳۸/۴۶	۱	۱	۱۰۰/۰۰	۶	۱	۱۶/۶۷	۰	۰	–	۷۹	۱۴	۱۷/۷۲
	میانگین معدل	۱۵/۴۶	۱۴/۲۸	–	–	–	–	۱۵/۰۱	۱۴/۷۰	–	۱۳/۲۸	۱۳/۲۸	–	۱۶/۲۹	۱۶/۴۳	–	۰/۰۰	۰/۰۰	–	۱۵/۳۵	۱۴/۶۶	–
دانشگاه ازاداسلامی واحدگلپایگان	تعداد	۱۳	۲	۱۵/۳۸	۰	۰	–	۳۲	۱۸	۵۶/۲۵	۲	۱	۵۰/۰۰	۰	۰	–	۰	۰	–	۴۷	۲۱	۴۴/۶۸
	میانگین معدل	۱۵/۲۴	۱۴/۶۱	–	–	–	–	۱۵/۳۹	۱۵/۱۳	–	۱۶/۲۱	۱۵/۹۳	–	۰/۰۰	۰/۰۰	–	۰/۰۰	۰/۰۰	–	۱۵/۳۸	۱۵/۱۲	–
دانشگاه ازاداسلامی واحدگناباد	تعداد	۸۰	۱۹	۲۳/۷۵	۲	۱	۵۰/۰۰	۳۹	۲۰	۵۱/۲۸	۵	۳	۶۰/۰۰	۱	۱	۱۰۰/۰۰	۳	۰	۰/۰۰	۱۳۰	۴۴	۳۳/۸۵
	میانگین معدل	۱۵/۵۷	۱۵/۹۲	–	۱۵/۲۰	۱۵/۰۰	–	۱۴/۹۴	۱۴/۵۰	–	۱۳/۹۹	۱۳/۵۷	–	۱۷/۶۶	۱۷/۶۶	–	۱۵/۴۳	۰/۰۰	–	۱۵/۳۲	۱۵/۱۳	–
دانشگاه ازاداسلامی واحدگناوه	تعداد	۳۳	۲	۶/۰۶	۱	۰	۰/۰۰	۸	۱	۱۲/۵۰	۰	۰	–	۰	۰	–	۰	۰	–	۴۲	۳	۷/۱۴
	میانگین معدل	۱۵/۹۶	۱۷/۹۶	–	۱۷/۱۹	–	–	۱۵/۳۹	۱۸/۹۱	–	۰/۰۰	۰/۰۰	–	۰/۰۰	۰/۰۰	–	۰/۰۰	۰/۰۰	–	۱۵/۸۸	۱۸/۲۸	–
دانشگاه ازاداسلامی واحدگنبدکاووس	تعداد	۲۱۲	۴۰	۱۸/۸۷	۴	۱	۲۵/۰۰	۱۸	۷	۳۸/۸۹	۴	۰	۰/۰۰	۱۲	۳	۲۵/۰۰	۰	۰	–	۲۵۰	۵۱	۲۰/۴۰
	میانگین معدل	۱۶/۹۶	۱۶/۹۵	–	۱۷/۵۸	۱۸/۲۰	–	۱۴/۷۵	۱۴/۸۵	–	۱۶/۹۶	۰/۰۰	–	۱۵/۶۱	۱۵/۳۹	–	۰/۰۰	۰/۰۰	–	۱۶/۷۴	۱۶/۶۰	–
دانشگاه ازاداسلامی واحدگیلانغرب	تعداد	۶۸	۹	۱۳/۲۴	۲	۱	۵۰/۰۰	۴	۱	۲۵/۰۰	۱	۰	۰/۰۰	۰	۰	–	۰	۰	–	۷۵	۱۱	۱۴/۶۷
	میانگین معدل	۱۵/۹۵	۱۵/۹۲	–	۱۶/۴۰	۱۷/۴۶	–	۱۵/۳۲	۱۵/۲۵	–	۱۶/۲۸	۰/۰۰	–	۰/۰۰	۰/۰۰	–	۰/۰۰	۰/۰۰	–	۱۵/۹۳	۱۶/۰۰	–
دانشگاه ازاداسلامی واحدلار	تعداد	۲۳	۰	۰/۰۰	۰	۰	–	۸	۱	۱۲/۵۰	۰	۰	–	۰	۰	–	۰	۰	–	۳۱	۱	۳/۲۳
	میانگین معدل	۱۵/۶۵	–	–	–	–	–	۱۵/۸۸	۱۵/۷۸	–	۰/۰۰	۰/۰۰	–	۰/۰۰	۰/۰۰	–	۰/۰۰	۰/۰۰	–	۱۵/۷۱	۱۵/۷۸	–
دانشگاه ازاداسلامی واحدلارستان	تعداد	۱۴۲	۲۲	۱۵/۴۹	۱	۰	۰/۰۰	۳۴	۱۵	۴۴/۱۲	۱	۰	۰/۰۰	۴	۲	۵۰/۰۰	۰	۰	–	۱۸۲	۳۹	۲۱/۴۳
	میانگین معدل	۱۵/۵۹	۱۵/۴۸	–	۱۴/۷۹	–	–	۱۴/۶۷	۱۴/۸۳	–	۱۷/۱۴	۰/۰۰	–	۱۳/۷۴	۱۲/۶۵	–	۰/۰۰	۰/۰۰	–	۱۵/۳۸	۱۵/۰۹	–
دانشگاه ازاداسلامی واحدلامرد	تعداد	۹۶	۷	۷/۲۹	۴	۱	۲۵/۰۰	۵۹	۱۳	۲۲/۰۳	۰	۰	–	۱	۱	۱۰۰/۰۰	۰	۰	–	۱۶۰	۲۲	۱۳/۷۵
	میانگین معدل	۱۶/۲۸	۱۶/۷۶	–	۱۵/۵۵	۱۶/۰۹	–	۱۵/۶۲	۱۵/۵۶	–	۰/۰۰	۰/۰۰	–	۱۷/۶۳	۱۷/۶۳	–	۰/۰۰	۰/۰۰	–	۱۶/۰۲	۱۶/۰۶	–
دانشگاه ازاداسلامی واحدلاهیجان	تعداد	۶۲۱	۱۴۹	۲۳/۹۹	۱۰۸	۲۲	۲۰/۳۷	۱۶۲	۵۶	۳۴/۵۷	۳۲	۱۳	۴۰/۶۳	۶۵	۱۸	۲۷/۶۹	۷	۲	۲۸/۵۷	۹۹۵	۲۶۰	۲۶/۱۳
	میانگین معدل	۱۶/۲۳	۱۵/۹۳	–	۱۵/۶۲	۱۵/۴۲	–	۱۵/۳۵	۱۴/۷۶	–	۱۵/۲۵	۱۵/۲۵	–	۱۶/۹۴	۱۶/۸۰	–	۱۵/۹۹	۱۷/۱۳	–	۱۶/۰۳	۱۵/۶۷	–
دانشگاه ازاداسلامی واحدلردگان	تعداد	۲۸	۱	۳/۵۷	۰	۰	–	۳	۰	۰/۰۰	۰	۰	–	۰	۰	–	۰	۰	–	۳۱	۱	۳/۲۳
	میانگین معدل	۱۶/۷۸	۱۵/۶۷	–	–	–	–	۱۵/۲۴	–	–	۰/۰۰	۰/۰۰	–	۰/۰۰	۰/۰۰	–	۰/۰۰	۰/۰۰	–	۱۶/۶۳	۱۵/۶۷	–
دانشگاه ازاداسلامی واحدلنجان	تعداد	۱۴	۷	۵۰/۰۰	۰	۰	–	۲۷	۸	۲۹/۶۳	۱	۱	۱۰۰/۰۰	۳	۱	۳۳/۳۳	۰	۰	–	۴۵	۱۷	۳۷/۷۸
	میانگین معدل	۱۴/۳۷	۱۴/۵۲	–	–	–	–	۱۵/۰۸	۱۴/۶۱	–	۱۲/۲۷	۱۲/۲۷	–	۱۸/۰۱	۱۸/۴۴	–	۰/۰۰	۰/۰۰	–	۱۴/۹۹	۱۴/۶۶	–
دانشگاه ازاداسلامی واحدلنگرود	تعداد	۱۴	۴	۲۸/۵۷	۰	۰	–	۲۷	۱۰	۳۷/۰۴	۱	۰	۰/۰۰	۴	۰	۰/۰۰	۰	۰	–	۴۶	۱۴	۳۰/۴۳
	میانگین معدل	۱۵/۴۴	۱۵/۰۹	–	–	–	–	۱۶/۱۶	۱۶/۵۲	–	۱۵/۰۷	۰/۰۰	–	۱۵/۹۰	۰/۰۰	–	۰/۰۰	۰/۰۰	–	۱۵/۹۰	۱۶/۱۱	–
دانشگاه ازاداسلامی واحدماکو	تعداد	۱۳۵	۲۶	۱۹/۲۶	۲	۰	۰/۰۰	۱۶	۴	۲۵/۰۰	۴	۲	۵۰/۰۰	۷	۲	۲۸/۵۷	۰	۰	–	۱۶۴	۳۴	۲۰/۷۳
	میانگین معدل	۱۵/۷۵	۱۵/۷۸	–	۱۶/۰۷	–	–	۱۵/۰۳	۱۵/۱۴	–	۱۴/۰۲	۱۳/۷۲	–	۱۶/۴۱	۱۵/۱۷	–	۰/۰۰	۰/۰۰	–	۱۵/۶۷	۱۵/۵۵	–
دانشگاه ازاداسلامی واحدماهشهر	تعداد	۱۹۳	۳۵	۱۸/۱۳	۱۴	۴	۲۸/۵۷	۳۵۳	۱۰۷	۳۰/۳۱	۱	۱	۱۰۰/۰۰	۲۰	۶	۳۰/۰۰	۰	۰	–	۵۸۱	۱۵۳	۲۶/۳۳
	میانگین معدل	۱۴/۸۴	۱۴/۵۷	–	۱۴/۸۳	۱۵/۱۶	–	۱۵/۲۴	۱۵/۰۶	–	۱۳/۵۹	۱۳/۵۹	–	۱۶/۷۵	۱۶/۰۳	–	۰/۰۰	۰/۰۰	–	۱۵/۱۴	۱۴/۹۸	–
دانشگاه ازاداسلامی واحدمبارکه	تعداد	۱۳۰	۳۴	۲۶/۱۵	۱	۱	۱۰۰/۰۰	۴۲	۱۱	۲۶/۱۹	۰	۰	–	۳	۲	۶۶/۶۷	۱	۰	۰/۰۰	۱۷۷	۴۸	۲۷/۱۲
	میانگین معدل	۱۵/۵۰	۱۵/۲۲	–	۱۷/۷۱	۱۷/۷۱	–	۱۴/۸۳	۱۵/۴۱	–	۰/۰۰	۰/۰۰	–	۱۴/۳۲	۱۵/۳۵	–	۱۴/۱۴	۰/۰۰	–	۱۵/۳۳	۱۵/۳۲	–

جدول ۱۸- تعداد و میانگین معدل شرکت‌کنندگان و پذیرفته‌شدگان نهایی و درصد قبولی آزمون کارشناسی‌ارشد سال ۱۴۰۳ به تفکیک دانشگاه فارغ‌التحصیلی و گروه امتحانی

نام دانشگاه		علوم انسانی			علوم پایه			فنی مهندسی			کشاورزی			هنر			دامپزشکی			جمع		
		شرکت	پذیرفته	درصد	شرکت	پذیرفته	درصد	شرکت	پذیرفته	درصد	شرکت	پذیرفته	درصد	شرکت	پذیرفته	درصد	شرکت	پذیرفته	درصد	شرکت	پذیرفته	درصد
دانشگاه ازاداسلامی واحدمحلات	تعداد	۵۵	۱۷	۳۰/۹۱	۴	۳	۷۵/۰۰	۲۹	۸	۲۷/۵۹	۳	۲	۶۶/۶۷	۶	۱	۱۶/۶۷	۰	۰	–	۹۷	۳۱	۳۱/۹۶
	میانگین معدل	۱۵/۵۶	۱۵/۷۶	–	۱۴/۵۷	۱۴/۰۰	–	۱۵/۰۳	۱۴/۶۰	–	۱۴/۸۲	۱۳/۳۶	–	۱۶/۸۲	۱۷/۸۳	–	۰/۰۰	۰/۰۰	–	۱۵/۴۱	۱۵/۲۰	–
دانشگاه ازاداسلامی واحدمراغه	تعداد	۲۳۴	۲۸	۱۱/۹۷	۲۸	۱	۳/۵۷	۵۹	۲۲	۳۷/۲۹	۶	۳	۵۰/۰۰	۱۶	۳	۱۸/۷۵	۰	۰	–	۳۴۳	۵۷	۱۶/۶۲
	میانگین معدل	۱۵/۵۱	۱۵/۷۴	–	۱۵/۷۷	۱۳/۴۵	–	۱۴/۴۲	۱۴/۵۸	–	۱۳/۹۴	۱۴/۵۹	–	۱۵/۶۳	۱۴/۵۲	–	۰/۰۰	۰/۰۰	–	۱۵/۳۲	۱۵/۱۳	–
دانشگاه ازاداسلامی واحدمرند	تعداد	۲۴۸	۴۰	۱۶/۱۳	۳۷	۱۲	۳۲/۴۳	۳۹	۱۸	۴۶/۱۵	۲	۰	۰/۰۰	۱۲	۲	۱۶/۶۷	۵	۲	۴۰/۰۰	۳۴۳	۷۴	۲۱/۵۷
	میانگین معدل	۱۶/۰۱	۱۵/۷۵	–	۱۵/۳۴	۱۵/۱۲	–	۱۴/۹۶	۱۴/۶۷	–	۱۵/۲۹	۰/۰۰	–	۱۴/۷۰	۱۵/۳۶	–	۱۵/۶۲	۱۴/۴۷	–	۱۵/۷۷	۱۵/۳۴	–
دانشگاه ازاداسلامی واحدمرودشت	تعداد	۵۰۹	۸۳	۱۶/۳۱	۲۲	۹	۴۰/۹۱	۱۹۹	۸۰	۴۰/۲۰	۸	۲	۲۵/۰۰	۱۲	۳	۲۵/۰۰	۰	۰	–	۷۵۰	۱۷۷	۲۳/۶۰
	میانگین معدل	۱۵/۹۹	۱۵/۸۶	–	۱۵/۵۵	۱۵/۴۷	–	۱۵/۱۸	۱۵/۲۳	–	۱۴/۰۱	۱۳/۷۷	–	۱۵/۸۷	۱۴/۹۷	–	۰/۰۰	۰/۰۰	–	۱۵/۷۴	۱۵/۵۲	–
دانشگاه ازاداسلامی واحدمریوان	تعداد	۷۰	۱۳	۱۸/۵۷	۳	۲	۶۶/۶۷	۱۶	۴	۲۵/۰۰	۱	۱	۱۰۰/۰۰	۱۱	۲	۱۸/۱۸	۰	۰	–	۱۰۱	۲۲	۲۱/۷۸
	میانگین معدل	۱۵/۰۸	۱۴/۸۹	–	۱۵/۹۰	۱۵/۴۶	–	۱۴/۷۹	۱۵/۱۸	–	۱۴/۷۳	۱۴/۷۳	–	۱۴/۴۸	۱۳/۶۶	–	۰/۰۰	۰/۰۰	–	۱۴/۹۹	۱۴/۸۸	–
دانشگاه ازاداسلامی واحدمسجدسلیمان	تعداد	۳۲۷	۵۱	۱۵/۶۰	۴۴	۹	۲۰/۴۵	۱۱۶	۴۰	۳۴/۴۸	۲	۱	۵۰/۰۰	۵	۰	۰/۰۰	۱	۰	۰/۰۰	۴۹۵	۱۰۱	۲۰/۴۰
	میانگین معدل	۱۵/۵۷	۱۵/۳۱	–	۱۵/۴۹	۱۵/۲۶	–	۱۵/۳۵	۱۵/۴۳	–	۱۴/۳۴	۱۴/۴۱	–	۱۵/۱۰	۰/۰۰	–	۱۴/۹۶	۰/۰۰	–	۱۵/۵۰	۱۵/۳۴	–
دانشگاه ازاداسلامی واحدمشکین شهر	تعداد	۵۶	۶	۱۰/۷۱	۱	۰	۰/۰۰	۱۷	۶	۳۵/۲۹	۰	۰	–	۷	۴	۵۷/۱۴	۰	۰	–	۸۱	۱۶	۱۹/۷۵
	میانگین معدل	۱۵/۸۹	۱۶/۲۲	–	۱۶/۸۶	–	–	۱۴/۳۶	۱۴/۶۴	–	۰/۰۰	۰/۰۰	–	۱۵/۳۷	۱۵/۸۲	–	۰/۰۰	۰/۰۰	–	۱۵/۵۴	۱۵/۵۳	–
دانشگاه ازاداسلامی واحدمشهد	تعداد	۱۹۸۵	۶۱۹	۳۱/۱۸	۴۱۶	۱۶۴	۳۹/۴۲	۵۵۶	۲۶۸	۴۸/۲۰	۴۹	۲۰	۴۰/۸۲	۲۱۹	۱۰۶	۴۸/۴۰	۷	۱	۱۴/۲۹	۳۲۳۲	۱۱۷۸	۳۶/۴۵
	میانگین معدل	۱۵/۹۵	۱۵/۹۳	–	۱۶/۶۴	۱۶/۷۲	–	۱۵/۴۳	۱۵/۳۴	–	۱۵/۵۹	۱۵/۴۲	–	۱۶/۲۱	۱۶/۰۸	–	۱۶/۱۶	۱۹/۲۶	–	۱۵/۹۶	۱۵/۹۲	–
دانشگاه ازاداسلامی واحدمشهد-پردیس مجتمع بین المللی گلبهار	تعداد	۱۷۵	۳۵	۲۰/۰۰	۱۲	۴	۳۳/۳۳	۳۰	۱۵	۵۰/۰۰	۰	۰	–	۱۱	۹	۸۱/۸۲	۰	۰	–	۲۲۸	۶۳	۲۷/۶۳
	میانگین معدل	۱۶/۷۱	۱۶/۹۴	–	۱۶/۶۶	۱۶/۶۱	–	۱۶/۱۱	۱۶/۱۷	–	۰/۰۰	۰/۰۰	–	۱۷/۰۷	۱۷/۳۲	–	۰/۰۰	۰/۰۰	–	۱۶/۶۵	۱۶/۷۹	–
دانشگاه ازاداسلامی واحدملارد	تعداد	۲۶۷	۳۳	۱۲/۳۶	۱۰	۲	۲۰/۰۰	۲۴	۷	۲۹/۱۷	۰	۰	–	۱	۰	۰/۰۰	۰	۰	–	۳۰۲	۴۲	۱۳/۹۱
	میانگین معدل	۱۷/۲۳	۱۷/۳۶	–	۱۷/۵۴	۱۹/۲۵	–	۱۵/۶۹	۱۵/۹۲	–	۰/۰۰	۰/۰۰	–	۱۳/۶۷	۰/۰۰	–	۰/۰۰	۰/۰۰	–	۱۷/۱۱	۱۷/۲۱	–
دانشگاه ازاداسلامی واحدملایر	تعداد	۲۹۱	۴۷	۱۶/۱۵	۴	۲	۵۰/۰۰	۹۲	۴۱	۴۴/۵۷	۳	۲	۶۶/۶۷	۲۰	۴	۲۰/۰۰	۰	۰	–	۴۱۰	۹۶	۲۳/۴۱
	میانگین معدل	۱۵/۸۵	۱۵/۵۸	–	۱۶/۷۴	۱۷/۳۳	–	۱۴/۸۶	۱۴/۹۰	–	۱۳/۱۶	۱۳/۲۴	–	۱۶/۱۳	۱۵/۸۱	–	۰/۰۰	۰/۰۰	–	۱۵/۶۳	۱۵/۲۹	–
دانشگاه ازاداسلامی واحدملکان	تعداد	۶۵	۷	۱۰/۷۷	۴	۱	۲۵/۰۰	۱۵	۷	۴۶/۶۷	۴	۱	۲۵/۰۰	۲	۰	۰/۰۰	۴	۰	۰/۰۰	۹۴	۱۶	۱۷/۰۲
	میانگین معدل	۱۶/۵۵	۱۶/۷۲	–	۱۶/۹۱	۱۷/۰۳	–	۱۴/۴۹	۱۴/۳۶	–	۱۵/۴۵	۱۴/۵۹	–	۱۷/۳۱	۰/۰۰	–	۱۷/۸۱	۰/۰۰	–	۱۶/۲۶	۱۵/۵۷	–
دانشگاه ازاداسلامی واحدممسنی	تعداد	۶۵	۴	۶/۱۵	۰	۰	–	۱۲	۴	۳۳/۳۳	۰	۰	–	۱	۰	۰/۰۰	۰	۰	–	۷۸	۸	۱۰/۲۶
	میانگین معدل	۱۶/۰۲	۱۶/۸۷	–	–	–	–	۱۵/۶۶	۱۷/۵۷	–	۰/۰۰	۰/۰۰	–	۱۲/۲۹	۰/۰۰	–	۰/۰۰	۰/۰۰	–	۱۵/۹۲	۱۷/۲۲	–
دانشگاه ازاداسلامی واحدممقان	تعداد	۵۱	۹	۱۷/۶۵	۰	۰	–	۹	۴	۴۴/۴۴	۲	۰	۰/۰۰	۰	۰	–	۰	۰	–	۶۲	۱۳	۲۰/۹۷
	میانگین معدل	۱۵/۵۰	۱۴/۹۵	–	–	–	–	۱۵/۰۶	۱۵/۲۵	–	۱۵/۶۹	۰/۰۰	–	۰/۰۰	۰/۰۰	–	۰/۰۰	۰/۰۰	–	۱۵/۴۴	۱۵/۰۴	–
دانشگاه ازاداسلامی واحدمهاباد	تعداد	۲۱۷	۱۸	۸/۲۹	۶	۳	۵۰/۰۰	۴۴	۲۱	۴۷/۷۳	۱۰	۳	۳۰/۰۰	۲۰	۵	۲۵/۰۰	۰	۰	–	۲۹۷	۵۰	۱۶/۸۴
	میانگین معدل	۱۵/۶۶	۱۵/۳۲	–	۱۵/۴۱	۱۵/۵۴	–	۱۴/۶۰	۱۴/۹۷	–	۱۴/۴۹	۱۳/۶۹	–	۱۵/۷۱	۱۵/۶۶	–	۰/۰۰	۰/۰۰	–	۱۵/۴۶	۱۵/۱۲	–
دانشگاه ازاداسلامی واحدمهدی شهر	تعداد	۳۳	۶	۱۸/۱۸	۱	۱	۱۰۰/۰۰	۱۱	۳	۲۷/۲۷	۰	۰	–	۳	۱	۳۳/۳۳	۰	۰	–	۴۸	۱۱	۲۲/۹۲
	میانگین معدل	۱۶/۱۷	۱۵/۳۹	–	۱۵/۶۷	۱۵/۶۷	–	۱۵/۶۴	۱۴/۴۵	–	۰/۰۰	۰/۰۰	–	۱۵/۷۱	۱۷/۰۴	–	۰/۰۰	۰/۰۰	–	۱۶/۰۱	۱۵/۳۱	–
دانشگاه ازاداسلامی واحدمهربان	تعداد	۲۰	۴	۲۰/۰۰	۰	۰	–	۰	۰	–	۰	۰	–	۰	۰	–	۰	۰	–	۲۰	۴	۲۰/۰۰
	میانگین معدل	۱۵/۶۹	۱۵/۹۵	–	–	–	–	–	–	–	۰/۰۰	۰/۰۰	–	۰/۰۰	۰/۰۰	–	۰/۰۰	۰/۰۰	–	۱۵/۶۹	۱۵/۹۵	–
دانشگاه ازاداسلامی واحدمهریز	تعداد	۲۶	۹	۳۴/۶۲	۰	۰	–	۲۰	۹	۴۵/۰۰	۰	۰	–	۴	۱	۲۵/۰۰	۱	۱	۱۰۰/۰۰	۵۱	۲۰	۳۹/۲۲
	میانگین معدل	۱۶/۲۶	۱۵/۶۵	–	–	–	–	۱۴/۶۴	۱۴/۶۱	–	۰/۰۰	۰/۰۰	–	۱۴/۱۴	۱۴/۳۲	–	۱۵/۲۴	۱۵/۲۴	–	۱۵/۴۴	۱۵/۰۹	–
دانشگاه ازاداسلامی واحدمیاندواب	تعداد	۹۶	۱۱	۱۱/۴۶	۱	۱	۱۰۰/۰۰	۲۴	۷	۲۹/۱۷	۴	۱	۲۵/۰۰	۶	۳	۵۰/۰۰	۱	۰	۰/۰۰	۱۳۲	۲۳	۱۷/۴۲
	میانگین معدل	۱۶/۴۳	۱۶/۶۸	–	۱۷/۸۶	۱۷/۸۶	–	۱۵/۴۱	۱۵/۲۹	–	۱۵/۸۲	۱۵/۹۲	–	۱۵/۴۲	۱۵/۷۸	–	۱۴/۴۷	۰/۰۰	–	۱۶/۱۸	۱۶/۱۶	–
دانشگاه ازاداسلامی واحدمیانه	تعداد	۱۵۲	۲۳	۱۵/۱۳	۵	۱	۲۰/۰۰	۴۲	۱۵	۳۵/۷۱	۸	۵	۶۲/۵۰	۱۰	۲	۲۰/۰۰	۲	۱	۵۰/۰۰	۲۱۹	۴۷	۲۱/۴۶
	میانگین معدل	۱۵/۹۵	۱۵/۷۳	–	۱۷/۴۲	۱۷/۵۵	–	۱۵/۵۳	۱۵/۹۱	–	۱۵/۰۲	۱۴/۸۹	–	۱۶/۳۳	۱۵/۹۹	–	۱۷/۰۰	۱۶/۷۸	–	۱۵/۹۰	۱۵/۷۷	–
دانشگاه ازاداسلامی واحدمیبد	تعداد	۹۱	۲۶	۲۸/۵۷	۰	۰	–	۳۳	۱۶	۴۸/۴۸	۶	۳	۵۰/۰۰	۲	۱	۵۰/۰۰	۰	۰	–	۱۳۲	۴۶	۳۴/۸۵
	میانگین معدل	۱۴/۶۱	۱۴/۶۰	–	–	–	–	۱۲/۶۵	۱۴/۸۲	–	۱۴/۱۳	۱۴/۰۷	–	۱۴/۴۳	۱۳/۳۲	–	۰/۰۰	۰/۰۰	–	۱۴/۵۹	۱۴/۶۱	–
دانشگاه ازاداسلامی واحدمیمه	تعداد	۴۲	۴	۹/۵۲	۷	۲	۲۸/۵۷	۲۵	۱۸	۷۲/۰۰	۰	۰	–	۱	۰	۰/۰۰	۰	۰	–	۷۵	۲۴	۳۲/۰۰
	میانگین معدل	۱۵/۲۵	۱۶/۰۸	–	۱۶/۱۰	۱۵/۹۰	–	۱۴/۷۷	۱۴/۹۸	–	۰/۰۰	۰/۰۰	–	۱۳/۷۱	۰/۰۰	–	۰/۰۰	۰/۰۰	–	۱۵/۱۵	۱۵/۲۴	–
دانشگاه ازاداسلامی واحدمیناب	تعداد	۸۵	۶	۷/۰۶	۴	۱	۲۵/۰۰	۲۹	۱۳	۴۴/۸۳	۱	۰	۰/۰۰	۱	۰	۰/۰۰	۰	۰	–	۱۲۰	۲۰	۱۶/۶۷
	میانگین معدل	۱۵/۸۱	۱۵/۶۱	–	۱۶/۴۶	۱۷/۴۰	–	۱۵/۳۶	۱۵/۶۶	–	۱۶/۷۹	۰/۰۰	–	۱۴/۳۶	۰/۰۰	–	۰/۰۰	۰/۰۰	–	۱۵/۷۲	۱۵/۷۳	–

جدول ۱۸- تعداد و میانگین معدل شرکت‌کنندگان و پذیرفته‌شدگان نهایی و درصد قبولی آزمون کارشناسی‌ارشد سال ۱۴۰۳ به تفکیک دانشگاه فارغ‌التحصیلی و گروه امتحانی

نام دانشگاه		علوم انسانی			علوم پایه			فنی مهندسی			کشاورزی			هنر			دامپزشکی			جمع		
		شرکت	پذیرفته	درصد	شرکت	پذیرفته	درصد	شرکت	پذیرفته	درصد	شرکت	پذیرفته	درصد	شرکت	پذیرفته	درصد	شرکت	پذیرفته	درصد	شرکت	پذیرفته	درصد
دانشگاه ازاداسلامی واحدمینودشت	تعداد	۴۶	۹	۱۹/۵۷	۰	۰	–	۱۰	۸	۸۰/۰۰	۱	۰	۰/۰۰	۳	۲	۶۶/۶۷	۰	۰	–	۶۰	۱۹	۳۱/۶۷
	میانگین معدل	۱۶/۸۴	۱۶/۹۷	–	–	–	–	۱۵/۳۹	۱۵/۱۶	–	۱۴/۵۵	۰/۰۰	–	۱۴/۵۵	۱۴/۶۲	–	۰/۰۰	۰/۰۰	–	۱۶/۴۴	۱۵/۹۶	–
دانشگاه ازاداسلامی واحدنائین	تعداد	۶۴	۲۰	۳۱/۲۵	۳	۳	۱۰۰/۰۰	۱۱	۲	۱۸/۱۸	۰	۰	–	۲	۲	۱۰۰/۰۰	۰	۰	–	۸۰	۲۷	۳۳/۷۵
	میانگین معدل	۱۵/۶۴	۱۵/۳۴	–	۱۵/۳۱	۱۵/۳۱	–	۱۵/۰۰	۱۴/۶۰	–	۰/۰۰	۰/۰۰	–	۱۴/۴۹	۱۴/۴۹	–	۰/۰۰	۰/۰۰	–	۱۵/۵۱	۱۵/۲۲	–
دانشگاه ازاداسلامی واحدنجف اباد	تعداد	۱۳۴۱	۳۳۱	۲۴/۶۸	۱۵۳	۷۰	۴۵/۷۵	۶۷۰	۲۹۹	۴۴/۶۳	۱۲	۴	۳۳/۳۳	۱۹۰	۵۳	۲۷/۸۹	۰	۰	–	۲۳۶۶	۷۵۷	۳۱/۹۹
	میانگین معدل	۱۶/۱۶	۱۵/۷۹	–	۱۶/۵۸	۱۶/۸۵	–	۱۵/۳۳	۱۵/۴۵	–	۱۶/۹۷	۱۷/۱۸	–	۱۶/۹۱	۱۶/۶۵	–	۰/۰۰	۰/۰۰	–	۱۶/۰۱	۱۵/۸۲	–
دانشگاه ازاداسلامی واحدنراق	تعداد	۱۲۷	۲۶	۲۰/۴۷	۱	۱	۱۰۰/۰۰	۱۶	۶	۳۷/۵۰	۰	۰	–	۲	۱	۵۰/۰۰	۰	۰	–	۱۴۶	۳۴	۲۳/۲۹
	میانگین معدل	۱۵/۰۲	۱۴/۹۶	–	۱۶/۲۱	۱۶/۲۱	–	۱۴/۲۳	۱۴/۸۰	–	۰/۰۰	۰/۰۰	–	۱۴/۷۲	۱۴/۹۴	–	۰/۰۰	۰/۰۰	–	۱۴/۹۴	۱۴/۹۷	–
دانشگاه ازاداسلامی واحدنطنز	تعداد	۱۷	۳	۱۷/۶۵	۰	۰	–	۶	۰	۰/۰۰	۰	۰	–	۵	۲	۴۰/۰۰	۰	۰	–	۲۸	۵	۱۷/۸۶
	میانگین معدل	۱۵/۶۶	۱۵/۳۲	–	–	–	–	۱۵/۴۹	–	–	۰/۰۰	۰/۰۰	–	۱۵/۹۸	۱۴/۸۶	–	۰/۰۰	۰/۰۰	–	۱۵/۶۸	۱۵/۱۴	–
دانشگاه ازاداسلامی واحدنقده	تعداد	۶۹	۱۰	۱۴/۴۹	۱	۱	۱۰۰/۰۰	۶	۲	۳۳/۳۳	۰	۰	–	۱	۰	۰/۰۰	۰	۰	–	۷۷	۱۳	۱۶/۸۸
	میانگین معدل	۱۶/۱۰	۱۶/۶۰	–	۱۶/۴۷	۱۶/۴۷	–	۱۵/۱۷	۱۵/۵۹	–	۰/۰۰	۰/۰۰	–	۱۶/۸۷	۰/۰۰	–	۰/۰۰	۰/۰۰	–	۱۶/۰۴	۱۶/۴۴	–
دانشگاه ازاداسلامی واحدنکا	تعداد	۱۱۸	۲۱	۱۷/۸۰	۱	۱	۱۰۰/۰۰	۲۴	۱۱	۴۵/۸۳	۱	۰	۰/۰۰	۱	۰	۰/۰۰	۰	۰	–	۱۴۵	۳۳	۲۲/۷۶
	میانگین معدل	۱۶/۴۱	۱۵/۹۰	–	۱۵/۶۸	۱۵/۶۸	–	۱۵/۱۶	۱۵/۵۱	–	۱۳/۷۷	۰/۰۰	–	۱۴/۶۸	–	۰/۰۰	۰/۰۰	۰/۰۰	–	۱۶/۱۷	۱۵/۷۶	–
دانشگاه ازاداسلامی واحدنور	تعداد	۵۲	۹	۱۷/۳۱	۲	۲	۱۰۰/۰۰	۴۲	۱۶	۳۸/۱۰	۲	۱	۵۰/۰۰	۱۷	۸	۴۷/۰۶	۰	۰	–	۱۱۵	۳۶	۳۱/۳۰
	میانگین معدل	۱۴/۸۲	۱۴/۹۹	–	۱۴/۷۴	۱۴/۷۴	–	۱۴/۲۰	۱۴/۳۳	–	۱۴/۲۸	۱۳/۷۱	–	۱۴/۸۸	۱۴/۳۰	–	۰/۰۰	۰/۰۰	–	۱۴/۵۹	۱۴/۵۰	–
دانشگاه ازاداسلامی واحدنورابادممسنی	تعداد	۱۴۴	۱۲	۸/۳۳	۱	۱	۱۰۰/۰۰	۴۲	۱۱	۲۶/۱۹	۰	۰	–	۳	۲	۶۶/۶۷	۰	۰	–	۱۹۰	۲۶	۱۳/۶۸
	میانگین معدل	۱۶/۳۳	۱۶/۷۱	–	۱۴/۳۳	۱۴/۳۳	–	۱۵/۱۰	۱۴/۷۷	–	۰/۰۰	۰/۰۰	–	۱۵/۲۷	۱۵/۵۷	–	۰/۰۰	۰/۰۰	–	۱۶/۰۳	۱۵/۷۱	–
دانشگاه ازاداسلامی واحدنوشهر	تعداد	۶۰	۹	۱۵/۰۰	۰	۰	–	۲۱	۴	۱۹/۰۵	۱	۱	۱۰۰/۰۰	۳	۲	۶۶/۶۷	۱	۰	۰/۰۰	۸۶	۱۶	۱۸/۶۰
	میانگین معدل	۱۵/۸۲	۱۶/۰۳	–	–	–	–	۱۵/۱۴	۱۳/۸۵	–	۱۸/۳۴	۱۸/۳۴	–	۱۷/۱۱	۱۶/۹۷	–	۱۳/۸۰	۰/۰۰	–	۱۵/۷۰	۱۵/۷۵	–
دانشگاه ازاداسلامی واحدنهاوند	تعداد	۳۸	۸	۲۱/۰۵	۱	۰	۰/۰۰	۴	۲	۵۰/۰۰	۰	۰	–	۰	۰	–	۰	۰	–	۴۳	۱۰	۲۳/۲۶
	میانگین معدل	۱۶/۳۶	۱۵/۴۰	–	۱۸/۰۰	–	–	۱۶/۰۵	۱۶/۰۱	–	۰/۰۰	۰/۰۰	–	۰/۰۰	۰/۰۰	–	۰/۰۰	۰/۰۰	–	۱۶/۳۷	۱۵/۵۲	–
دانشگاه ازاداسلامی واحدنهبندان	تعداد	۲۳	۵	۲۱/۷۴	۰	۰	–	۱	۰	۰/۰۰	۰	۰	–	۰	۰	–	۰	۰	–	۲۴	۵	۲۰/۸۳
	میانگین معدل	۱۵/۷۵	۱۶/۸۰	–	–	–	–	۱۹/۰۳	–	–	۰/۰۰	۰/۰۰	–	۰/۰۰	۰/۰۰	–	۰/۰۰	۰/۰۰	–	۱۵/۸۹	۱۶/۸۰	–
دانشگاه ازاداسلامی واحدنی ریز	تعداد	۹۹	۱۴	۱۴/۱۴	۱	۱	۱۰۰/۰۰	۵۸	۲۳	۳۹/۶۶	۲	۰	۰/۰۰	۱	۰	۰/۰۰	۰	۰	–	۱۶۱	۳۸	۲۳/۶۰
	میانگین معدل	۱۵/۷۹	۱۵/۵۰	–	۱۵/۷۹	۱۵/۷۹	–	۱۵/۱۲	۱۵/۳۵	–	۱۷/۱۹	۰/۰۰	–	۱۵/۱۷	۰/۰۰	–	۰/۰۰	۰/۰۰	–	۱۵/۵۶	۱۵/۴۲	–
دانشگاه ازاداسلامی واحدنیشابور	تعداد	۳۹۷	۶۵	۱۶/۳۷	۴۶	۱۴	۳۰/۴۳	۴۱	۱۴	۳۴/۱۵	۷	۲	۲۸/۵۷	۱۹	۶	۳۱/۵۸	۱	۰	۰/۰۰	۵۱۱	۱۰۱	۱۹/۷۷
	میانگین معدل	۱۶/۳۱	۱۶/۱۱	–	۱۶/۴۹	۱۶/۹۸	–	۱۵/۳۸	۱۵/۳۶	–	۱۴/۸۸	۱۶/۷۶	–	۱۶/۶۴	۱۷/۲۶	–	۱۹/۰۹	۰/۰۰	–	۱۶/۲۵	۱۶/۲۱	–
دانشگاه ازاداسلامی واحدنیک شهر	تعداد	۱۸۱	۲۶	۱۴/۳۶	۲	۰	۰/۰۰	۶	۲	۳۳/۳۳	۰	۰	–	۰	۰	–	۰	۰	–	۱۸۹	۲۸	۱۴/۸۱
	میانگین معدل	۱۶/۴۳	۱۶/۶۵	–	۱۵/۲۸	–	–	۱۴/۴۰	۱۴/۶۳	–	۰/۰۰	۰/۰۰	–	۰/۰۰	۰/۰۰	–	۰/۰۰	۰/۰۰	–	۱۶/۳۵	۱۶/۵۰	–
دانشگاه ازاداسلامی واحدورامین	تعداد	۴۸۱	۱۱۶	۲۴/۱۲	۸۱	۲۰	۲۴/۶۹	۴۴	۱۲	۲۷/۲۷	۴۵	۱۴	۳۱/۱۱	۳۵	۱۳	۳۷/۱۴	۵	۰	۰/۰۰	۶۹۱	۱۷۵	۲۵/۲۳
	میانگین معدل	۱۵/۸۷	۱۵/۸۱	–	۱۵/۹۳	۱۵/۴۳	–	۱۵/۹۳	۱۵/۶۶	–	۱۵/۲۰	۱۴/۸۶	–	۱۶/۱۸	۱۵/۹۵	–	۱۶/۱۸	۰/۰۰	–	۱۵/۸۵	۱۵/۶۹	–
دانشگاه ازاداسلامی واحدورزقان	تعداد	۳۶	۳	۸/۳۳	۱	۱	۱۰۰/۰۰	۲۵	۹	۳۶/۰۰	۰	۰	–	۰	۰	–	۰	۰	–	۶۲	۱۳	۲۰/۹۷
	میانگین معدل	۱۵/۶۷	۱۴/۵۶	–	۱۴/۸۸	۱۴/۸۸	–	۱۵/۵۴	۱۵/۵۳	–	۰/۰۰	۰/۰۰	–	۰/۰۰	۰/۰۰	–	۰/۰۰	۰/۰۰	–	۱۵/۶۱	۱۵/۲۵	–
دانشگاه ازاداسلامی واحدهادی شهر	تعداد	۲۹	۲	۶/۹۰	۰	۰	–	۶	۱	۱۶/۶۷	۰	۰	–	۱	۰	۰/۰۰	۰	۰	–	۳۶	۳	۸/۳۳
	میانگین معدل	۱۵/۱۴	۱۶/۰۸	–	–	–	–	۱۴/۹۶	۱۳/۵۱	–	۰/۰۰	۰/۰۰	–	۱۷/۵۰	۰/۰۰	–	۰/۰۰	۰/۰۰	–	۱۵/۱۸	۱۵/۲۲	–
دانشگاه ازاداسلامی واحدهرنداصفهان	تعداد	۶	۴	۶۶/۶۷	۰	۰	–	۱۳	۴	۳۰/۷۷	۰	۰	–	۲	۱	۵۰/۰۰	۰	۰	–	۲۱	۹	۴۲/۸۶
	میانگین معدل	۱۵/۱۰	۱۵/۳۶	–	–	–	–	۱۵/۷۲	۱۶/۳۶	–	۰/۰۰	۰/۰۰	–	۱۷/۶۵	۱۷/۵۰	–	۰/۰۰	۰/۰۰	–	۱۵/۷۳	۱۶/۰۴	–
دانشگاه ازاداسلامی واحدهریس	تعداد	۲۸	۴	۱۴/۲۹	۱	۱	۱۰۰/۰۰	۸	۲	۲۵/۰۰	۰	۰	–	۱۰	۵	۵۰/۰۰	۰	۰	–	۴۷	۱۲	۲۵/۵۳
	میانگین معدل	۱۵/۶۷	۱۵/۴۳	–	۱۶/۷۰	۱۶/۷۰	–	۱۵/۲۴	۱۵/۷۵	–	۰/۰۰	۰/۰۰	–	۱۵/۶۲	۱۵/۳۰	–	۰/۰۰	۰/۰۰	–	۱۵/۶۱	۱۵/۵۳	–
دانشگاه ازاداسلامی واحدهشترود	تعداد	۵۶	۸	۱۴/۲۹	۰	۰	–	۹	۴	۴۴/۴۴	۱	۰	۰/۰۰	۰	۰	–	۰	۰	–	۶۶	۱۲	۱۸/۱۸
	میانگین معدل	۱۵/۰۴	۱۵/۰۳	–	–	–	–	۱۵/۶۰	۱۵/۸۶	–	۱۵/۲۹	۰/۰۰	–	۰/۰۰	۰/۰۰	–	۰/۰۰	۰/۰۰	–	۱۵/۱۲	۱۵/۳۰	–
دانشگاه ازاداسلامی واحدهشتگرد	تعداد	۲۷۳	۶۰	۲۱/۹۸	۱	۰	۰/۰۰	۴۵	۱۸	۴۰/۰۰	۱	۰	۰/۰۰	۴۹	۱۵	۳۰/۶۱	۰	۰	۰/۰۰	۳۶۹	۹۳	۲۵/۲۰
	میانگین معدل	۱۶/۹۳	۱۶/۵۶	–	۱۲/۷۰	–	–	۱۵/۴۸	۱۵/۶۳	–	۱۳/۰۲	۰/۰۰	–	۱۶/۵۴	۱۶/۵۴	–	۰/۰۰	۰/۰۰	–	۱۶/۶۸	۱۶/۳۸	–
دانشگاه ازاداسلامی واحدهمدان	تعداد	۹۸۹	۱۶۰	۱۶/۱۸	۶۴	۱۸	۲۸/۱۳	۱۹۴	۷۱	۳۶/۶۰	۳۱	۷	۲۲/۵۸	۹۶	۲۹	۳۰/۲۱	۱	۰	۰/۰۰	۱۳۷۵	۲۸۵	۲۰/۷۳
	میانگین معدل	۱۵/۷۳	۱۵/۷۶	–	۱۵/۸۷	۱۵/۲۵	–	۱۴/۸۷	۱۴/۸۸	–	۱۶/۰۰	۱۶/۲۷	–	۱۵/۸۹	۱۵/۹۳	–	۱۸/۲۲	۰/۰۰	–	۱۵/۶۴	۱۵/۵۴	–

جدول ۱۸- تعداد و میانگین معدل شرکت‌کنندگان و پذیرفته‌شدگان نهایی و درصد قبولی آزمون کارشناسی‌ارشد سال ۱۴۰۳ به تفکیک دانشگاه فارغ‌التحصیلی و گروه امتحانی

نام دانشگاه		علوم انسانی			علوم پایه			فنی مهندسی			کشاورزی			هنر			دامپزشکی			جمع		
		شرکت	پذیرفته	درصد	شرکت	پذیرفته	درصد	شرکت	پذیرفته	درصد	شرکت	پذیرفته	درصد	شرکت	پذیرفته	درصد	شرکت	پذیرفته	درصد	شرکت	پذیرفته	درصد
دانشگاه ازاداسلامی واحدهیدج	تعداد	۲۶	۷	۲۶/۹۲	۶	۳	۵۰/۰۰	۱۴	۲	۱۴/۲۹	۱	۰	۰/۰۰	۲	۲	۱۰۰/۰۰	۱	۰	۰/۰۰	۵۰	۱۴	۲۸/۰۰
	میانگین معدل	۱۶/۶۵	۱۶/۴۰	-	۱۶/۹۳	۱۷/۶۷	-	۱۴/۷۵	۱۴/۶۰	-	۱۵/۲۴	۰/۰۰	-	۱۴/۳۶	۱۴/۳۶	-	۱۴/۶۶	۰/۰۰	-	۱۵/۹۹	۱۶/۱۲	-
دانشگاه ازاداسلامی واحدیاسوج	تعداد	۵۹۷	۱۰۶	۱۷/۷۶	۱۰	۰	۰/۰۰	۱۳۰	۳۸	۲۹/۲۳	۱۰	۳	۳۰/۰۰	۹	۲	۲۲/۲۲	۵	۰	۰/۰۰	۷۶۱	۱۴۹	۱۹/۵۸
	میانگین معدل	۱۵/۴۷	۱۵/۲۰	-	۱۶/۹۵	-	-	۱۴/۶۳	۱۴/۳۱	-	۱۴/۵۹	۱۴/۳۹	-	۱۵/۴۹	۱۵/۶۳	-	۱۵/۹۷	۰/۰۰	-	۱۵/۳۴	۱۴/۹۶	-
دانشگاه ازاداسلامی واحدیزد	تعداد	۶۱۷	۱۲۸	۲۰/۷۵	۴۱	۱۷	۴۱/۴۶	۱۹۱	۸۶	۴۵/۰۳	۱۲	۶	۵۰/۰۰	۹۰	۲۴	۲۶/۶۷	۱	۰	۰/۰۰	۹۵۲	۲۶۱	۲۷/۴۲
	میانگین معدل	۱۶/۲۷	۱۶/۰۹	-	۱۵/۴۱	۱۴/۹۸	-	۱۵/۱۸	۱۵/۰۴	-	۱۶/۰۱	۱۵/۷۵	-	۱۶/۵۸	۱۶/۶۸	-	۱۴/۲۸	۰/۰۰	-	۱۶/۰۴	۱۵/۷۲	-
دانشگاه اصفهان	تعداد	۱۴۸۵	۷۴۲	۴۹/۹۷	۳۰۴	۱۷۰	۵۵/۹۲	۵۳۱	۲۵۹	۴۸/۷۸	۵	۳	۶۰/۰۰	۲۲	۸	۳۶/۳۶	۱	۰	۰/۰۰	۲۳۴۸	۱۱۸۲	۵۰/۳۴
	میانگین معدل	۱۶/۱۸	۱۶/۲۸	-	۱۵/۴۳	۱۵/۴۲	-	۱۵/۳۱	۱۵/۳۵	-	۱۳/۳۸	۱۳/۵۷	-	۱۵/۲۰	۱۵/۴۴	-	۱۳/۵۷	۰/۰۰	-	۱۵/۸۷	۱۵/۹۴	-
دانشگاه افسری امام علی /ع /-نزاجا	تعداد	۲۹۳	۹۸	۳۳/۴۵	۷	۶	۸۵/۷۱	۸۴	۴۳	۵۱/۱۹	۱	۱	۱۰۰/۰۰	۵	۱	۲۰/۰۰	۰	۰	۰/۰۰	۳۹۰	۱۴۹	۳۸/۲۱
	میانگین معدل	۱۵/۳۰	۱۵/۲۴	-	۱۶/۵۸	۱۶/۷۱	-	۱۵/۲۴	۱۵/۵۹	-	۱۵/۲۰	۱۵/۲۰	-	۱۵/۹۱	۱۵/۹۳	-	۰/۰۰	۰/۰۰	-	۱۵/۳۲	۱۵/۴۰	-
دانشگاه الزهرا/س //ویژه خواهران /-تهران	تعداد	۹۶۷	۴۶۷	۴۶/۲۳	۲۷۳	۱۵۸	۵۷/۸۸	۲۰۸	۱۰۷	۵۱/۴۴	۴	۲	۵۰/۰۰	۱۴۷	۶۶	۴۴/۹۰	۲	۰	۰/۰۰	۱۶۰۱	۷۸۰	۴۸/۷۲
	میانگین معدل	۱۶/۸۶	۱۶/۹۵	-	۱۶/۲۶	۱۶/۳۴	-	۱۶/۵۶	۱۶/۷۱	-	۱۵/۷۸	۱۶/۹۰	-	۱۷/۴۸	۱۷/۳۶	-	۱۶/۵۱	۰/۰۰	-	۱۶/۷۷	۱۶/۸۳	-
دانشگاه ایت اله بروجردی -بروجرد	تعداد	۳۸۸	۱۱۲	۲۸/۸۷	۹۲	۵۵	۵۹/۷۸	۱۵۰	۵۲	۳۴/۶۷	۲	۱	۵۰/۰۰	۴۳	۱۴	۳۲/۵۶	۰	۰	۰/۰۰	۶۷۵	۲۳۴	۳۴/۶۷
	میانگین معدل	۱۶/۶۰	۱۶/۵۰	-	۱۵/۳۶	۱۵/۳۸	-	۱۵/۲۹	۱۵/۰۱	-	۱۴/۰۵	۱۴/۰۵	-	۱۶/۲۳	۱۶/۲۴	-	۰/۰۰	۰/۰۰	-	۱۶/۱۱	۱۵/۸۸	-
دانشگاه ایلام	تعداد	۴۵۸	۱۴۴	۳۱/۴۴	۴۳	۲۳	۵۳/۴۹	۱۵۹	۶۴	۴۰/۲۵	۶۸	۳۸	۵۵/۸۸	۳۴	۱۳	۳۸/۲۴	۶۲	۲۷	۴۳/۵۵	۸۲۴	۳۰۹	۳۷/۵۰
	میانگین معدل	۱۵/۵۲	۱۵/۶۵	-	۱۵/۷۴	۱۵/۵۳	-	۱۴/۶۸	۱۴/۷۰	-	۱۵/۵۴	۱۵/۰۹	-	۱۵/۹۸	۱۶/۲۲	-	۱۶/۶۳	۱۶/۹۳	-	۱۵/۴۷	۱۵/۵۱	-
دانشگاه بجنورد	تعداد	۴۷۰	۱۴۹	۳۱/۷۰	۲۲	۱۵	۶۸/۱۸	۱۸۷	۸۳	۴۴/۳۹	۱۳	۶	۴۶/۱۵	۱۱۲	۴۲	۳۷/۵۰	۱	۰	۰/۰۰	۸۰۵	۲۹۵	۳۶/۶۵
	میانگین معدل	۱۶/۲۴	۱۶/۴۴	-	۱۵/۹۲	۱۵/۷۹	-	۱۵/۳۲	۱۵/۲۱	-	۱۵/۷۳	۱۵/۷۹	-	۱۶/۸۵	۱۶/۷۸	-	۱۷/۸۲	۰/۰۰	-	۱۶/۱۰	۱۶/۱۰	-
دانشگاه بزرگمهرقائنات	تعداد	۱۰۳	۳۲	۳۱/۰۷	۱	۱	۱۰۰/۰۰	۵۹	۲۵	۴۲/۳۷	۰	۰	-	۱	۱	۱۰۰/۰۰	۰	۰	-	۱۶۴	۵۹	۳۵/۹۸
	میانگین معدل	۱۶/۱۰	۱۶/۵۵	-	۱۴/۰۲	۱۴/۰۲	-	۱۵/۳۲	۱۵/۵۷	-	۰/۰۰	۰/۰۰	-	۱۴/۵۱	۱۴/۵۱	-	۰/۰۰	۰/۰۰	-	۱۵/۸۰	۱۶/۰۶	-
دانشگاه بناب	تعداد	۵۵	۱۵	۲۷/۲۷	۳۸	۲۱	۵۵/۲۶	۲۳۳	۱۲۳	۵۲/۷۹	۰	۰	-	۴۰	۱۲	۳۰/۰۰	۰	۰	-	۳۶۶	۱۷۱	۴۶/۷۲
	میانگین معدل	۱۴/۶۷	۱۵/۱۴	-	۱۴/۱۰	۱۳/۹۷	-	۱۴/۶۴	۱۴/۸۰	-	۰/۰۰	۰/۰۰	-	۱۶/۲۷	۱۶/۱۶	-	۰/۰۰	۰/۰۰	-	۱۴/۷۶	۱۴/۸۲	-
دانشگاه بوعلی سینا-همدان	تعداد	۹۶۹	۳۶۹	۳۸/۰۸	۲۲۹	۱۲۶	۵۵/۰۲	۳۳۲	۱۷۷	۵۳/۳۱	۱۲۵	۸۲	۶۵/۶۰	۱۷۲	۶۴	۳۷/۲۱	۸۱	۲۹	۳۵/۸۰	۱۹۰۸	۸۴۷	۴۴/۳۹
	میانگین معدل	۱۵/۷۳	۱۵/۹۷	-	۱۵/۴۲	۱۵/۳۹	-	۱۵/۱۴	۱۵/۲۴	-	۱۵/۶۶	۱۵/۶۰	-	۱۶/۴۵	۱۶/۴۳	-	۱۶/۱۵	۱۶/۷۲	-	۱۵/۶۷	۱۵/۷۶	-
دانشگاه بیرجند	تعداد	۷۳۴	۲۴۲	۳۲/۹۷	۱۲۷	۷۱	۵۵/۹۱	۳۴۱	۱۵۹	۴۶/۶۳	۶۷	۵۳	۷۹/۱۰	۷۱	۲۱	۲۹/۵۸	۳	۰	۰/۰۰	۱۳۴۳	۵۴۶	۴۰/۶۶
	میانگین معدل	۱۶/۰۳	۱۶/۲۰	-	۱۴/۷۷	۱۴/۸۶	-	۱۵/۱۲	۱۵/۰۸	-	۱۵/۶۴	۱۵/۷۷	-	۱۶/۷۷	۱۷/۰۴	-	۱۶/۸۹	۰/۰۰	-	۱۵/۷۰	۱۵/۶۹	-
دانشگاه بین المللی امام خمینی /ره /-قزوین	تعداد	۵۷۸	۲۵۴	۴۳/۹۴	۹۳	۶۱	۶۵/۵۹	۲۳۹	۱۳۹	۵۸/۱۶	۱۷	۱۲	۷۰/۵۹	۸۲	۴۰	۴۸/۷۸	۲	۱	۵۰/۰۰	۱۰۱۱	۵۰۷	۵۰/۱۵
	میانگین معدل	۱۶/۱۸	۱۶/۳۹	-	۱۵/۲۱	۱۵/۲۹	-	۱۵/۲۴	۱۵/۳۴	-	۱۵/۴۱	۱۵/۵۳	-	۱۶/۵۸	۱۶/۶۱	-	۱۴/۴۵	۱۴/۹۰	-	۱۵/۸۸	۱۵/۹۱	-
دانشگاه پدافندهوایی خاتم الانبیا/ص /-وابسته به ارتش جمهوری اسلامی ایر	تعداد	۲۷	۱۱	۴۰/۷۴	۱	۱	۱۰۰/۰۰	۳۱	۱۳	۴۱/۹۴	۰	۰	-	۰	۰	-	۰	۰	-	۵۹	۲۵	۴۲/۳۷
	میانگین معدل	۱۵/۲۳	۱۵/۳۵	-	۱۳/۶۱	۱۳/۶۱	-	۱۵/۷۹	۱۶/۳۶	-	۰/۰۰	۰/۰۰	-	۰/۰۰	۰/۰۰	-	۰/۰۰	۰/۰۰	-	۱۵/۵۰	۱۵/۸۰	-
دانشگاه پیام نوراستان اذربایجان شرقی -مرکزبناب	تعداد	۲۱۶	۲۸	۱۲/۹۶	۴	۲	۵۰/۰۰	۶	۳	۵۰/۰۰	۱	۱	۱۰۰/۰۰	۱	۰	۰/۰۰	۰	۰	-	۲۲۸	۳۴	۱۴/۹۱
	میانگین معدل	۱۴/۸۶	۱۵/۴۷	-	۱۳/۵۷	۱۳/۳۸	-	۱۴/۴۷	۱۴/۶۹	-	۱۶/۴۲	۱۶/۴۲	-	۱۲/۳۳	۰/۰۰	-	۰/۰۰	۰/۰۰	-	۱۴/۸۳	۱۵/۳۰	-
دانشگاه پیام نوراستان اذربایجان شرقی -مرکزتبریز	تعداد	۸۱۲	۲۲۴	۲۷/۵۹	۵۳	۲۶	۴۹/۰۶	۱۲۸	۷۶	۵۹/۳۸	۶	۴	۶۶/۶۷	۷۱	۳۲	۴۵/۰۷	۱	۰	۰/۰۰	۱۰۷۱	۳۶۲	۳۳/۸۰
	میانگین معدل	۱۵/۵۱	۱۵/۷۲	-	۱۴/۷۳	۱۴/۷۸	-	۱۵/۰۴	۱۵/۱۸	-	۱۵/۳۱	۱۵/۵۵	-	۱۶/۵۶	۱۶/۵۹	-	۱۲/۹۲	۰/۰۰	-	۱۵/۴۸	۱۵/۶۱	-
دانشگاه پیام نوراستان اذربایجان شرقی -مرکزشبستر	تعداد	۱۷۰	۴۴	۲۵/۸۸	۱۰	۴	۴۰/۰۰	۱۱	۳	۲۷/۲۷	۲	۰	۰/۰۰	۴	۰	۰/۰۰	۰	۰	-	۱۹۷	۵۱	۲۵/۸۹
	میانگین معدل	۱۵/۲۹	۱۵/۳۶	-	۱۴/۹۶	۱۵/۱۳	-	۱۴/۱۶	۱۴/۸۴	-	۱۴/۰۵	۰/۰۰	-	۱۶/۷۱	۰/۰۰	-	۰/۰۰	۰/۰۰	-	۱۵/۲۳	۱۵/۳۱	-
دانشگاه پیام نوراستان اذربایجان شرقی -مرکزمراغه	تعداد	۲۰۹	۳۶	۱۷/۲۲	۹	۳	۳۳/۳۳	۱۷	۲	۱۱/۷۶	۶	۳	۵۰/۰۰	۲	۰	۰/۰۰	۱	۰	۰/۰۰	۲۴۴	۴۴	۱۸/۰۳
	میانگین معدل	۱۵/۲۴	۱۵/۱۱	-	۱۵/۰۹	۱۵/۰۷	-	۱۴/۴۴	۱۴/۰۷	-	۱۴/۷۵	۱۴/۸۲	-	۱۵/۸۲	۰/۰۰	-	۱۸/۰۴	۰/۰۰	-	۱۵/۱۸	۱۵/۰۴	-
دانشگاه پیام نوراستان اذربایجان شرقی -مرکزمرند	تعداد	۲۴۳	۴۵	۱۸/۵۲	۱۷	۱۱	۶۴/۷۱	۱	۰	۰/۰۰	۲	۱	۵۰/۰۰	۲	۰	۰/۰۰	۰	۰	-	۲۶۵	۵۷	۲۱/۵۱
	میانگین معدل	۱۵/۱۴	۱۵/۰۳	-	۱۵/۵۴	۱۵/۵۷	-	۱۲/۱۰	-	-	۱۳/۵۶	۱۴/۰۰	-	۱۴/۸۳	۰/۰۰	-	۰/۰۰	۰/۰۰	-	۱۵/۱۴	۱۵/۱۱	-
دانشگاه پیام نوراستان اذربایجان شرقی -مرکزمیانه	تعداد	۲۳۹	۴۰	۱۶/۷۴	۳	۲	۶۶/۶۷	۱۰	۳	۳۰/۰۰	۰	۰	-	۱	۰	۰/۰۰	۰	۰	-	۲۵۳	۴۵	۱۷/۷۹
	میانگین معدل	۱۵/۲۰	۱۵/۹۷	-	۱۳/۵۲	۱۳/۵۴	-	۱۵/۲۰	۱۴/۷۸	-	۰/۰۰	۰/۰۰	-	۱۴/۰۹	۰/۰۰	-	۰/۰۰	۰/۰۰	-	۱۵/۱۷	۱۵/۷۸	-
دانشگاه پیام نوراستان اذربایجان شرقی -مرکزهشترود	تعداد	۱۲۸	۲۱	۱۶/۴۱	۱	۱	۱۰۰/۰۰	۱	۱	۱۰۰/۰۰	۰	۰	-	۰	۰	-	۰	۰	-	۱۳۰	۲۳	۱۷/۶۹
	میانگین معدل	۱۴/۷۷	۱۴/۷۰	-	۱۳/۱۵	۱۳/۱۵	-	۱۶/۹۱	۱۶/۹۱	-	۰/۰۰	۰/۰۰	-	۰/۰۰	۰/۰۰	-	۰/۰۰	۰/۰۰	-	۱۴/۷۷	۱۴/۷۲	-
دانشگاه پیام نوراستان اذربایجان شرقی -واحدآذرشهر	تعداد	۱۰۹	۳۰	۲۷/۵۲	۳	۰	۰/۰۰	۵	۳	۶۰/۰۰	۰	۰	-	۲	۰	۰/۰۰	۰	۰	-	۱۱۹	۳۳	۲۷/۷۳
	میانگین معدل	۱۵/۲۴	۱۵/۲۰	-	۱۵/۱۷	-	-	۱۴/۰۴	۱۴/۵۴	-	۰/۰۰	۰/۰۰	-	۱۳/۵۰	۰/۰۰	-	۰/۰۰	۰/۰۰	-	۱۵/۱۶	۱۵/۱۴	-

جدول ۱۸- تعداد و میانگین معدل شرکت‌کنندگان و پذیرفته‌شدگان نهایی و درصد قبولی آزمون کارشناسی‌ارشد سال ۱۴۰۳ به تفکیک دانشگاه فارغ‌التحصیلی و گروه امتحانی

نام دانشگاه		علوم انسانی			علوم پایه			فنی مهندسی			کشاورزی			هنر			دامپزشکی			جمع		
		شرکت	پذیرفته	درصد	شرکت	پذیرفته	درصد	شرکت	پذیرفته	درصد	شرکت	پذیرفته	درصد	شرکت	پذیرفته	درصد	شرکت	پذیرفته	درصد	شرکت	پذیرفته	درصد
دانشگاه پیام نوراستان اذربایجان شرقی -واحداسکو	تعداد	۱۰۷	۲۳	۲۱/۵۰	۰	۰	–	۶	۴	۶۶/۶۷	۰	۰	–	۳	۱	۳۳/۳۳	۰	۰	–	۱۱۶	۲۸	۲۴/۱۴
	میانگین معدل	۱۵/۳۸	۱۵/۱۸	–	–	–	–	۱۴/۲۳	۱۴/۵۶	–	۰/۰۰	۰/۰۰	–	۱۵/۲۵	۱۷/۵۴	–	۰/۰۰	۰/۰۰	–	۱۵/۳۲	۱۵/۱۸	–
دانشگاه پیام نوراستان اذربایجان شرقی -واحداهر	تعداد	۱۶۷	۲۷	۱۶/۱۷	۵	۴	۸۰/۰۰	۴	۰	۰/۰۰	۲	۱	۵۰/۰۰	۱	۱	۱۰۰/۰۰	۱	۰	۰/۰۰	۱۸۰	۳۳	۱۸/۳۳
	میانگین معدل	۱۵/۳۱	۱۵/۵۵	–	۱۴/۱۴	۱۳/۷۱	–	۱۴/۲۵	–	–	۱۵/۱۵	۱۷/۳۱	–	۱۳/۴۹	۱۳/۴۹	–	۱۳/۴۲	۰/۰۰	–	۱۵/۲۳	۱۵/۳۲	–
دانشگاه پیام نوراستان اذربایجان شرقی -واحدایلخچی	تعداد	۱۳	۲	۱۵/۳۸	۰	۰	–	۱	۰	۰/۰۰	۰	۰	–	۰	۰	–	۰	۰	–	۱۴	۲	۱۴/۲۹
	میانگین معدل	۱۴/۵۳	۱۶/۳۹	–	–	–	–	۱۲/۹۳	–	–	۰/۰۰	۰/۰۰	–	۰/۰۰	۰/۰۰	–	۰/۰۰	۰/۰۰	–	۱۴/۴۲	۱۶/۳۹	–
دانشگاه پیام نوراستان اذربایجان شرقی -واحدبستان اباد	تعداد	۹۱	۲۵	۲۷/۴۷	۰	۰	–	۲	۱	۵۰/۰۰	۰	۰	–	۰	۰	–	۰	۰	–	۹۳	۲۶	۲۷/۹۶
	میانگین معدل	۱۵/۳۲	۱۵/۳۱	–	–	–	–	۱۳/۹۵	۱۳/۹۵	–	۰/۰۰	۰/۰۰	–	۰/۰۰	۰/۰۰	–	۰/۰۰	۰/۰۰	–	۱۵/۲۹	۱۵/۲۵	–
دانشگاه پیام نوراستان اذربایجان شرقی -واحدبناب مرند	تعداد	۴۷	۱۱	۲۳/۴۰	۱	۰	۰/۰۰	۶	۳	۵۰/۰۰	۰	۰	–	۰	۰	–	۰	۰	–	۵۴	۱۴	۲۵/۹۳
	میانگین معدل	۱۵/۷۱	۱۵/۷۵	–	۱۴/۴۰	–	–	۱۵/۲۴	۱۴/۵۶	–	۰/۰۰	۰/۰۰	–	۰/۰۰	۰/۰۰	–	۰/۰۰	۰/۰۰	–	۱۵/۶۴	۱۵/۵۰	–
دانشگاه پیام نوراستان اذربایجان شرقی -واحدبنیس	تعداد	۲۱	۸	۳۸/۱۰	۴	۴	۱۰۰/۰۰	۱	۰	۰/۰۰	۴	۲	۵۰/۰۰	۰	۰	–	۰	۰	–	۳۰	۱۴	۴۶/۶۷
	میانگین معدل	۱۵/۰۴	۱۶/۰۰	–	۱۴/۵۳	۱۴/۵۳	–	۱۲/۹۶	–	–	۱۳/۹۰	۱۳/۷۲	–	۰/۰۰	۰/۰۰	–	۰/۰۰	۰/۰۰	–	۱۴/۷۵	۱۵/۲۶	–
دانشگاه پیام نوراستان اذربایجان شرقی -واحدترکمنچای	تعداد	۱۷	۴	۲۳/۵۳	۰	۰	–	۰	۰	–	۰	۰	–	۰	۰	–	۰	۰	–	۱۷	۴	۲۳/۵۳
	میانگین معدل	۱۵/۲۳	۱۵/۸۸	–	–	–	–	–	–	–	۰/۰۰	۰/۰۰	–	۰/۰۰	۰/۰۰	–	۰/۰۰	۰/۰۰	–	۱۵/۲۳	۱۵/۸۸	–
دانشگاه پیام نوراستان اذربایجان شرقی -واحدجلفا	تعداد	۷۵	۱۵	۲۰/۰۰	۰	۰	–	۳	۲	۶۶/۶۷	۰	۰	–	۲	۱	۵۰/۰۰	۰	۰	–	۸۰	۱۸	۲۲/۵۰
	میانگین معدل	۱۵/۹۵	۱۶/۴۱	–	–	–	–	۱۶/۸۶	۱۷/۱۲	–	۰/۰۰	۰/۰۰	–	۱۶/۴۳	۱۵/۶۷	–	۰/۰۰	۰/۰۰	–	۱۶/۰۰	۱۶/۴۵	–
دانشگاه پیام نوراستان اذربایجان شرقی -واحدخاروانا	تعداد	۴	۱	۲۵/۰۰	۰	۰	–	۰	۰	–	۰	۰	–	۰	۰	–	۰	۰	–	۴	۱	۲۵/۰۰
	میانگین معدل	۱۴/۰۴	۱۲/۹۹	–	–	–	–	–	–	–	۰/۰۰	۰/۰۰	–	۰/۰۰	۰/۰۰	–	۰/۰۰	۰/۰۰	–	۱۴/۰۴	۱۲/۹۹	–
دانشگاه پیام نوراستان اذربایجان شرقی -واحدخراجو	تعداد	۲	۰	۰/۰۰	۰	۰	–	۰	۰	–	۰	۰	–	۰	۰	–	۰	۰	–	۲	۰	۰/۰۰
	میانگین معدل	۱۲/۹۴	–	–	–	–	–	–	–	–	۰/۰۰	۰/۰۰	–	۰/۰۰	۰/۰۰	–	۰/۰۰	۰/۰۰	–	۱۲/۹۴	۰/۰۰	–
دانشگاه پیام نوراستان اذربایجان شرقی -واحدخسروشاه	تعداد	۶۹	۱۵	۲۱/۷۴	۰	۰	–	۲	۰	۰/۰۰	۰	۰	–	۰	۰	–	۰	۰	–	۷۱	۱۵	۲۱/۱۳
	میانگین معدل	۱۶/۰۸	۱۵/۷۰	–	–	–	–	۱۶/۶۲	–	–	۰/۰۰	۰/۰۰	–	۰/۰۰	۰/۰۰	–	۰/۰۰	۰/۰۰	–	۱۶/۱۰	۱۵/۷۰	–
دانشگاه پیام نوراستان اذربایجان شرقی -واحدزنوز	تعداد	۳۳	۵	۱۵/۱۵	۰	۰	–	۲	۰	۰/۰۰	۰	۰	–	۱	۰	۰/۰۰	۰	۰	–	۳۶	۵	۱۳/۸۹
	میانگین معدل	۱۵/۶۷	۱۷/۴۱	–	–	–	–	۱۶/۳۷	–	–	۰/۰۰	۰/۰۰	–	۱۴/۰۰	۰/۰۰	–	۰/۰۰	۰/۰۰	–	۱۵/۶۶	۱۷/۴۱	–
دانشگاه پیام نوراستان اذربایجان شرقی -واحدسراب	تعداد	۸۹	۱۳	۱۴/۶۱	۰	۰	–	۲	۱	۵۰/۰۰	۱	۱	۱۰۰/۰۰	۰	۰	–	۰	۰	–	۹۲	۱۵	۱۶/۳۰
	میانگین معدل	۱۴/۹۱	۱۵/۳۱	–	–	–	–	۱۵/۱۹	۱۵/۶۷	–	۱۴/۳۲	۱۴/۳۲	–	۰/۰۰	۰/۰۰	–	۰/۰۰	۰/۰۰	–	۱۴/۹۱	۱۵/۲۷	–
دانشگاه پیام نوراستان اذربایجان شرقی -واحدشربیان	تعداد	۱۶	۴	۲۵/۰۰	۰	۰	–	۰	۰	–	۰	۰	–	۰	۰	–	۰	۰	–	۱۶	۴	۲۵/۰۰
	میانگین معدل	۱۴/۶۳	۱۵/۰۲	–	–	–	–	–	–	–	۰/۰۰	۰/۰۰	–	۰/۰۰	۰/۰۰	–	۰/۰۰	۰/۰۰	–	۱۴/۶۳	۱۵/۰۲	–
دانشگاه پیام نوراستان اذربایجان شرقی -واحدعجب شیر	تعداد	۵۸	۱۱	۱۸/۹۷	۰	۰	–	۱	۱	۱۰۰/۰۰	۲	۲	۱۰۰/۰۰	۰	۰	–	۰	۰	–	۶۱	۱۴	۲۲/۹۵
	میانگین معدل	۱۵/۵۳	۱۵/۷۶	–	–	–	–	۱۴/۰۹	۱۴/۰۹	–	۱۲/۹۶	۱۲/۹۶	–	۰/۰۰	۰/۰۰	–	۰/۰۰	۰/۰۰	–	۱۵/۴۲	۱۵/۲۴	–
دانشگاه پیام نوراستان اذربایجان شرقی -واحدقره اغاج	تعداد	۲۴	۸	۳۳/۳۳	۰	۰	–	۰	۰	–	۰	۰	–	۰	۰	–	۰	۰	–	۲۴	۸	۳۳/۳۳
	میانگین معدل	۱۵/۰۹	۱۶/۰۵	–	–	–	–	–	–	–	۰/۰۰	۰/۰۰	–	۰/۰۰	۰/۰۰	–	۰/۰۰	۰/۰۰	–	۱۵/۰۹	۱۶/۰۵	–
دانشگاه پیام نوراستان اذربایجان شرقی -واحدکلیبر	تعداد	۵۱	۱۲	۲۳/۵۳	۰	۰	–	۲	۰	۰/۰۰	۲	۰	۰/۰۰	۰	۰	–	۰	۰	–	۵۵	۱۲	۲۱/۸۲
	میانگین معدل	۱۵/۵۸	۱۵/۲۴	–	–	–	–	۱۳/۷۴	–	–	۱۳/۵۰	۰/۰۰	–	۰/۰۰	۰/۰۰	–	۰/۰۰	۰/۰۰	–	۱۵/۴۴	۱۵/۲۴	–
دانشگاه پیام نوراستان اذربایجان شرقی -واحدگوگان	تعداد	۳۵	۶	۱۷/۱۴	۰	۰	–	۰	۰	–	۰	۰	–	۰	۰	–	۰	۰	–	۳۵	۶	۱۷/۱۴
	میانگین معدل	۱۵/۵۷	۱۴/۸۹	–	–	–	–	–	–	–	۰/۰۰	۰/۰۰	–	۰/۰۰	۰/۰۰	–	۰/۰۰	۰/۰۰	–	۱۵/۵۷	۱۴/۸۹	–
دانشگاه پیام نوراستان اذربایجان شرقی -واحدملکان	تعداد	۸۴	۱۰	۱۱/۹۰	۵	۲	۴۰/۰۰	۱	۱	۱۰۰/۰۰	۰	۰	–	۰	۰	–	۰	۰	–	۹۰	۱۳	۱۴/۴۴
	میانگین معدل	۱۵/۱۸	۱۵/۹۷	–	۱۴/۷۲	۱۴/۸۷	–	۱۷/۰۱	۱۷/۰۱	–	۰/۰۰	۰/۰۰	–	۰/۰۰	۰/۰۰	–	۰/۰۰	۰/۰۰	–	۱۵/۱۸	۱۵/۸۸	–
دانشگاه پیام نوراستان اذربایجان شرقی -واحدممقان	تعداد	۱۲	۶	۵۰/۰۰	۱	۱	۱۰۰/۰۰	۰	۰	–	۱	۰	۰/۰۰	۰	۰	–	۰	۰	–	۱۴	۷	۵۰/۰۰
	میانگین معدل	۱۳/۹۳	۱۴/۱۱	–	۱۷/۸۲	۱۷/۸۲	–	–	–	–	۱۳/۲۷	۰/۰۰	–	۰/۰۰	۰/۰۰	–	۰/۰۰	۰/۰۰	–	۱۴/۱۶	۱۴/۶۴	–
دانشگاه پیام نوراستان اذربایجان شرقی -واحدورزقان	تعداد	۱۶	۴	۲۵/۰۰	۱	۰	۰/۰۰	۱	۰	۰/۰۰	۰	۰	–	۰	۰	–	۰	۰	–	۱۸	۴	۲۲/۲۲
	میانگین معدل	۱۴/۷۳	۱۵/۱۸	–	۱۵/۲۰	–	–	۱۴/۰۷	–	–	۰/۰۰	۰/۰۰	–	۰/۰۰	۰/۰۰	–	۰/۰۰	۰/۰۰	–	۱۴/۷۲	۱۵/۱۸	–
دانشگاه پیام نوراستان اذربایجان شرقی -واحدهادی شهر	تعداد	۳۲	۷	۲۱/۸۸	۰	۰	–	۱	۰	۰/۰۰	۲	۱	۵۰/۰۰	۰	۰	–	۰	۰	–	۳۵	۸	۲۲/۸۶
	میانگین معدل	۱۵/۸۲	۱۵/۸۵	–	–	–	–	۱۵/۱۱	–	–	۱۴/۵۳	۱۵/۱۱	–	۰/۰۰	۰/۰۰	–	۰/۰۰	۰/۰۰	–	۱۵/۷۲	۱۵/۷۶	–
دانشگاه پیام نوراستان اذربایجان شرقی -واحدهریس	تعداد	۲۸	۳	۱۰/۷۱	۰	۰	–	۰	۰	–	۰	۰	–	۰	۰	–	۰	۰	–	۲۸	۳	۱۰/۷۱
	میانگین معدل	۱۴/۴۹	۱۵/۱۹	–	–	–	–	–	–	–	۰/۰۰	۰/۰۰	–	۰/۰۰	۰/۰۰	–	۰/۰۰	۰/۰۰	–	۱۴/۴۹	۱۵/۱۹	–

جدول ۱۸- تعداد و میانگین معدل شرکت‌کنندگان و پذیرفته‌شدگان نهایی و درصد قبولی آزمون کارشناسی‌ارشد سال ۱۴۰۳ به تفکیک دانشگاه فارغ‌التحصیلی و گروه امتحانی

نام دانشگاه		علوم انسانی			علوم پایه			فنی مهندسی			کشاورزی			هنر			دامپزشکی			جمع		
		شرکت	پذیرفته	درصد	شرکت	پذیرفته	درصد	شرکت	پذیرفته	درصد	شرکت	پذیرفته	درصد	شرکت	پذیرفته	درصد	شرکت	پذیرفته	درصد	شرکت	پذیرفته	درصد
دانشگاه پیام نوراستان اذربایجان غربی -مرکزارومیه	تعداد	۷۶۳	۲۱۲	۲۷/۷۹	۲۳	۱۵	۶۵/۲۲	۷۴	۳۸	۵۱/۳۵	۱۱	۶	۵۴/۵۵	۱۷	۳	۱۷/۶۵	۱	۰	۰/۰۰	۸۸۹	۲۷۴	۳۰/۸۲
	میانگین معدل	۱۵/۱۶	۱۵/۰۴	-	۱۵/۰۸	۱۵/۰۲	-	۱۴/۷۸	۱۴/۸۵	-	۱۴/۷۹	۱۴/۵۳	-	۱۶/۰۷	۱۶/۷۸	-	۱۳/۵۹	۰/۰۰	-	۱۵/۱۴	۱۵/۰۲	-
دانشگاه پیام نوراستان اذربایجان غربی -مرکزبوکان	تعداد	۲۰۹	۳۰	۱۴/۳۵	۰	۰	-	۳	۱	۳۳/۳۳	۰	۰	-	۸	۵	۶۲/۵۰	۰	۰	-	۲۲۰	۳۶	۱۶/۳۶
	میانگین معدل	۱۵/۰۸	۱۵/۵۵	-	-	-	-	۱۳/۳۳	۱۳/۸۷	-	۰/۰۰	۰/۰۰	-	۱۵/۵۳	۱۵/۷۱	-	۰/۰۰	۰/۰۰	-	۱۵/۰۷	۱۵/۵۲	-
دانشگاه پیام نوراستان اذربایجان غربی -مرکزپیرانشهر	تعداد	۱۰۲	۳۲	۳۱/۳۷	۱	۰	۰/۰۰	۱	۰	۰/۰۰	۲	۲	۱۰۰/۰۰	۰	۰	-	۰	۰	-	۱۰۶	۳۴	۳۲/۰۸
	میانگین معدل	۱۵/۰۰	۱۵/۴۳	-	۱۴/۳۲	-	-	۱۶/۳۸	-	-	۱۵/۲۶	۱۵/۲۶	-	۰/۰۰	۰/۰۰	-	۰/۰۰	۰/۰۰	-	۱۵/۰۱	۱۵/۴۲	-
دانشگاه پیام نوراستان اذربایجان غربی -مرکزخوی	تعداد	۳۱۶	۵۱	۱۶/۱۴	۱۲	۷	۵۸/۳۳	۱۱	۵	۴۵/۴۵	۳	۲	۶۶/۶۷	۰	۰	-	۰	۰	-	۳۴۲	۶۵	۱۹/۰۱
	میانگین معدل	۱۵/۱۷	۱۵/۳۳	-	۱۳/۹۷	۱۳/۹۳	-	۱۳/۸۰	۱۴/۰۷	-	۱۴/۶۴	۱۵/۲۵	-	۰/۰۰	۰/۰۰	-	۰/۰۰	۰/۰۰	-	۱۵/۰۸	۱۵/۰۸	-
دانشگاه پیام نوراستان اذربایجان غربی -مرکزشاهین دژ	تعداد	۱۱۳	۲۷	۲۳/۸۹	۲	۱	۵۰/۰۰	۳	۲	۶۶/۶۷	۳	۲	۶۶/۶۷	۰	۰	-	۱	۰	۰/۰۰	۱۲۲	۳۲	۲۶/۲۳
	میانگین معدل	۱۵/۰۷	۱۵/۱۹	-	۱۴/۳۰	۱۳/۵۶	-	۱۴/۲۹	۱۳/۵۰	-	۱۳/۵۸	۱۳/۵۳	-	۰/۰۰	۰/۰۰	-	۱۳/۶۷	۰/۰۰	-	۱۴/۹۹	۱۴/۹۳	-
دانشگاه پیام نوراستان اذربایجان غربی -مرکزماکو	تعداد	۱۱۸	۲۶	۲۲/۰۳	۱	۱	۱۰۰/۰۰	۱	۰	۰/۰۰	۰	۰	-	۰	۰	-	۰	۰	-	۱۲۰	۲۷	۲۲/۵۰
	میانگین معدل	۱۵/۰۲	۱۵/۲۹	-	۱۳/۶۷	۱۳/۶۷	-	۱۳/۷۴	-	-	۰/۰۰	۰/۰۰	-	۰/۰۰	۰/۰۰	-	۰/۰۰	۰/۰۰	-	۱۵/۰۰	۱۵/۲۳	-
دانشگاه پیام نوراستان اذربایجان غربی -مرکزمهاباد	تعداد	۲۶۱	۴۴	۱۶/۸۶	۱۰	۴	۴۰/۰۰	۹	۱	۱۱/۱۱	۳	۱	۳۳/۳۳	۲	۰	۰/۰۰	۱	۰	۰/۰۰	۲۸۶	۵۰	۱۷/۴۸
	میانگین معدل	۱۵/۰۴	۱۵/۴۸	-	۱۵/۸۹	۱۵/۵۶	-	۱۴/۰۲	۱۴/۴۸	-	۱۵/۶۳	۱۸/۲۱	-	۱۴/۶۴	۰/۰۰	-	۱۲/۳۳	۰/۰۰	-	۱۵/۰۳	۱۵/۵۲	-
دانشگاه پیام نوراستان اذربایجان غربی -مرکزمیاندواب	تعداد	۲۶۵	۴۳	۱۶/۲۳	۱۲	۳	۲۵/۰۰	۲	۰	۰/۰۰	۱	۰	۰/۰۰	۰	۰	-	۰	۰	-	۲۸۰	۴۶	۱۶/۴۳
	میانگین معدل	۱۵/۰۴	۱۵/۰۱	-	۱۵/۰۸	۱۴/۷۸	-	۱۵/۰۸	-	-	۱۷/۰۱	۰/۰۰	-	۰/۰۰	۰/۰۰	-	۰/۰۰	۰/۰۰	-	۱۵/۰۵	۱۵/۰۰	-
دانشگاه پیام نوراستان اذربایجان غربی -مرکزنقده	تعداد	۲۳۴	۵۱	۲۱/۷۹	۵	۰	۰/۰۰	۷	۲	۲۸/۵۷	۱	۱	۱۰۰/۰۰	۵	۲	۴۰/۰۰	۰	۰	-	۲۵۲	۵۶	۲۲/۲۲
	میانگین معدل	۱۴/۷۸	۱۵/۱۰	-	۱۵/۱۱	-	-	۱۴/۳۳	۱۴/۵۷	-	۱۴/۰۵	۱۴/۰۵	-	۱۵/۳۸	۱۶/۰۱	-	۰/۰۰	۰/۰۰	-	۱۴/۷۹	۱۵/۱۰	-
دانشگاه پیام نوراستان اذربایجان غربی -واحداشنویه	تعداد	۷۷	۲۰	۲۵/۹۷	۱	۰	۰/۰۰	۲	۱	۵۰/۰۰	۱	۰	۰/۰۰	۰	۰	-	۰	۰	-	۸۱	۲۱	۲۵/۹۳
	میانگین معدل	۱۴/۸۱	۱۵/۴۳	-	۱۳/۵۶	-	-	۱۵/۹۱	۱۶/۰۹	-	۱۴/۴۴	۰/۰۰	-	۰/۰۰	۰/۰۰	-	۰/۰۰	۰/۰۰	-	۱۴/۸۲	۱۵/۴۶	-
دانشگاه پیام نوراستان اذربایجان غربی -واحدبلدشت	تعداد	۶	۰	۰/۰۰	۰	۰	-	۲	۰	۰/۰۰	۰	۰	-	۰	۰	-	۰	۰	-	۸	۰	۰/۰۰
	میانگین معدل	۱۵/۴۵	-	-	-	-	-	۱۷/۰۳	-	-	۰/۰۰	۰/۰۰	-	۰/۰۰	۰/۰۰	-	۰/۰۰	۰/۰۰	-	۱۵/۸۴	۰/۰۰	-
دانشگاه پیام نوراستان اذربایجان غربی -واحدتازه شهر	تعداد	۲۱	۴	۱۹/۰۵	۰	۰	-	۰	۰	-	۰	۰	-	۰	۰	-	۰	۰	-	۲۱	۴	۱۹/۰۵
	میانگین معدل	۱۵/۳۸	۱۵/۷۱	-	-	-	-	-	-	-	۰/۰۰	۰/۰۰	-	۰/۰۰	۰/۰۰	-	۰/۰۰	۰/۰۰	-	۱۵/۲۸	۱۵/۷۱	-
دانشگاه پیام نوراستان اذربایجان غربی -واحدتکاب	تعداد	۵۷	۱۷	۲۹/۸۲	۶	۲	۳۳/۳۳	۱	۰	۰/۰۰	۰	۰	-	۰	۰	-	۰	۰	-	۶۴	۱۹	۲۹/۶۹
	میانگین معدل	۱۴/۸۶	۱۵/۲۹	-	۱۴/۵۲	۱۴/۸۳	-	۱۴/۶۳	-	-	۰/۰۰	۰/۰۰	-	۰/۰۰	۰/۰۰	-	۰/۰۰	۰/۰۰	-	۱۴/۸۲	۱۵/۲۴	-
دانشگاه پیام نوراستان اذربایجان غربی -واحدچهاربرج	تعداد	۲	۰	۰/۰۰	۰	۰	-	۰	۰	-	۰	۰	-	۰	۰	-	۰	۰	-	۲	۰	۰/۰۰
	میانگین معدل	۱۴/۶۷	-	-	-	-	-	-	-	-	۰/۰۰	۰/۰۰	-	۰/۰۰	۰/۰۰	-	۰/۰۰	۰/۰۰	-	۱۴/۶۷	۰/۰۰	-
دانشگاه پیام نوراستان اذربایجان غربی -واحدسردشت	تعداد	۹۱	۲۰	۲۱/۹۸	۱	۰	۰/۰۰	۰	۰	-	۰	۰	-	۰	۰	-	۰	۰	-	۹۲	۲۰	۲۱/۷۴
	میانگین معدل	۱۵/۰۹	۱۵/۳۱	-	۱۴/۳۴	-	-	-	-	-	۰/۰۰	۰/۰۰	-	۰/۰۰	۰/۰۰	-	۰/۰۰	۰/۰۰	-	۱۵/۰۹	۱۵/۳۱	-
دانشگاه پیام نوراستان اذربایجان غربی -واحدسلماس	تعداد	۸۳	۱۵	۱۸/۰۷	۰	۰	-	۲	۱	۵۰/۰۰	۰	۰	-	۱	۰	۰/۰۰	۰	۰	-	۸۶	۱۶	۱۸/۶۰
	میانگین معدل	۱۵/۶۶	۱۶/۱۷	-	-	-	-	۱۳/۶۸	۱۳/۳۵	-	۰/۰۰	۰/۰۰	-	۱۵/۱۸	۰/۰۰	-	۰/۰۰	۰/۰۰	-	۱۵/۶۰	۱۵/۹۹	-
دانشگاه پیام نوراستان اذربایجان غربی -واحدسیه چشمه	تعداد	۳۷	۱۰	۲۷/۰۳	۱	۱	۱۰۰/۰۰	۰	۰	-	۰	۰	-	۰	۰	-	۰	۰	-	۳۸	۱۱	۲۸/۹۵
	میانگین معدل	۱۴/۶۱	۱۵/۱۱	-	۱۲/۹۳	۱۲/۹۳	-	-	-	-	۰/۰۰	۰/۰۰	-	۰/۰۰	۰/۰۰	-	۰/۰۰	۰/۰۰	-	۱۴/۵۶	۱۴/۹۱	-
دانشگاه پیام نوراستان اذربایجان غربی -واحدشوط	تعداد	۲۰	۲	۱۰/۰۰	۰	۰	-	۰	۰	-	۰	۰	-	۰	۰	-	۰	۰	-	۲۰	۲	۱۰/۰۰
	میانگین معدل	۱۴/۳۴	۱۳/۶۷	-	-	-	-	-	-	-	۰/۰۰	۰/۰۰	-	۰/۰۰	۰/۰۰	-	۰/۰۰	۰/۰۰	-	۱۴/۳۴	۱۳/۶۷	-
دانشگاه پیام نوراستان اذربایجان غربی -واحدفیرورق	تعداد	۴۵	۱۰	۲۲/۲۲	۰	۰	-	۰	۰	-	۰	۰	-	۰	۰	-	۰	۰	-	۴۵	۱۰	۲۲/۲۲
	میانگین معدل	۱۵/۳۳	۱۵/۱۹	-	-	-	-	-	-	-	۰/۰۰	۰/۰۰	-	۰/۰۰	۰/۰۰	-	۰/۰۰	۰/۰۰	-	۱۵/۳۳	۱۵/۱۹	-
دانشگاه پیام نوراستان اذربایجان غربی -واحدقره ضیاالدین	تعداد	۵۳	۵	۹/۴۳	۰	۰	-	۱	۰	۰/۰۰	۰	۰	-	۰	۰	-	۰	۰	-	۵۴	۵	۹/۲۶
	میانگین معدل	۱۵/۳۷	۱۵/۴۳	-	-	-	-	۱۲/۹۱	-	-	۰/۰۰	۰/۰۰	-	۰/۰۰	۰/۰۰	-	۰/۰۰	۰/۰۰	-	۱۵/۳۳	۱۵/۴۳	-
دانشگاه پیام نوراستان اردبیل -مرکزاردبیل	تعداد	۵۴۵	۹۶	۱۷/۶۱	۲۷	۱۳	۴۸/۱۵	۵۷	۲۱	۳۶/۸۴	۱۰	۵	۵۰/۰۰	۱۱	۶	۵۴/۵۵	۱	۰	۰/۰۰	۶۵۱	۱۴۱	۲۱/۶۶
	میانگین معدل	۱۵/۱۳	۱۵/۲۹	-	۱۴/۷۳	۱۴/۳۴	-	۱۴/۷۱	۱۵/۳۴	-	۱۵/۵۱	۱۵/۱۵	-	۱۴/۹۵	۱۵/۴۸	-	۱۶/۷۳	۰/۰۰	-	۱۵/۰۸	۱۵/۲۱	-
دانشگاه پیام نوراستان اردبیل -مرکزخلخال	تعداد	۱۹۴	۳۶	۱۸/۵۶	۰	۰	-	۱	۰	۰/۰۰	۰	۰	-	۰	۰	-	۰	۰	-	۱۹۵	۳۶	۱۸/۴۶
	میانگین معدل	۱۵/۱۹	۱۵/۱۷	-	-	-	-	۱۳/۶۴	-	-	۰/۰۰	۰/۰۰	-	۰/۰۰	۰/۰۰	-	۰/۰۰	۰/۰۰	-	۱۵/۱۸	۱۵/۱۷	-
دانشگاه پیام نوراستان اردبیل -مرکزگرمی	تعداد	۱۲۴	۱۶	۱۲/۹۰	۰	۰	-	۳	۲	۶۶/۶۷	۳	۲	۶۶/۶۷	۱	۰	۰/۰۰	۰	۰	-	۱۳۱	۲۰	۱۵/۲۷
	میانگین معدل	۱۴/۴۷	۱۴/۴۷	-	-	-	-	۱۲/۶۴	۱۲/۷۰	-	۱۳/۹۹	۱۴/۰۱	-	۱۴/۰۰	۰/۰۰	-	۰/۰۰	۰/۰۰	-	۱۴/۴۱	۱۴/۲۵	-

جدول ۱۸- تعداد و میانگین معدل شرکت‌کنندگان و پذیرفته‌شدگان نهایی و درصد قبولی آزمون کارشناسی‌ارشد سال ۱۴۰۳ به تفکیک دانشگاه فارغ‌التحصیلی و گروه امتحانی

نام دانشگاه		علوم انسانی			علوم پایه			فنی مهندسی			کشاورزی			هنر			دامپزشکی			جمع		
		شرکت	پذیرفته	درصد	شرکت	پذیرفته	درصد	شرکت	پذیرفته	درصد	شرکت	پذیرفته	درصد	شرکت	پذیرفته	درصد	شرکت	پذیرفته	درصد	شرکت	پذیرفته	درصد
دانشگاه پیام نوراستان اردبیل -مرکزمشکین شهر	تعداد	۱۷۴	۲۰	۱۱/۴۹	۲	۱	۵۰/۰۰	۱	۰	۰/۰۰	۴	۳	۷۵/۰۰	۱	۰	۰/۰۰	۰	۰	–	۱۸۲	۲۴	۱۳/۱۹
	میانگین معدل	۱۵/۲۲	۱۵/۲۱	–	۱۳/۶۷	۱۴/۳۵	–	۱۲/۶۸	–	–	۱۵/۶۴	۱۵/۴۳	–	۱۷/۲۵	۰/۰۰	–	۰/۰۰	۰/۰۰	–	۱۵/۲۱	۱۵/۲۰	–
دانشگاه پیام نوراستان اردبیل -واحدارشق ارضی /	تعداد	۲۲	۳	۱۳/۶۴	۰	۰	–	۰	۰	–	۰	۰	–	۰	۰	–	۰	۰	–	۲۲	۳	۱۳/۶۴
	میانگین معدل	۱۴/۹۸	۱۴/۱۴	–	–	–	–	–	–	–	۰/۰۰	۰/۰۰	–	۰/۰۰	۰/۰۰	–	۰/۰۰	۰/۰۰	–	۱۴/۹۸	۱۴/۱۴	–
دانشگاه پیام نوراستان اردبیل -واحدبیله سوار	تعداد	۳۴	۵	۱۴/۷۱	۰	۰	–	۰	۰	–	۰	۰	–	۰	۰	–	۰	۰	–	۳۴	۵	۱۴/۷۱
	میانگین معدل	۱۵/۰۸	۱۵/۳۵	–	–	–	–	–	–	–	۰/۰۰	۰/۰۰	–	۰/۰۰	۰/۰۰	–	۰/۰۰	۰/۰۰	–	۱۵/۰۸	۱۵/۳۵	–
دانشگاه پیام نوراستان اردبیل -واحدپارس اباد	تعداد	۱۳۰	۱۵	۱۱/۵۴	۱	۰	۰/۰۰	۲	۲	۱۰۰/۰۰	۱۰	۴	۴۰/۰۰	۱	۰	۰/۰۰	۱	۰	۰/۰۰	۱۴۵	۲۱	۱۴/۴۸
	میانگین معدل	۱۵/۴۱	۱۵/۰۹	–	۱۳/۴۴	–	–	۱۲/۷۹	۱۲/۷۹	–	۱۵/۴۰	۱۴/۷۸	–	۱۴/۷۵	۰/۰۰	–	۱۳/۹۴	۰/۰۰	–	۱۵/۳۴	۱۴/۸۱	–
دانشگاه پیام نوراستان اردبیل -واحدتازه کندانگوت	تعداد	۱۷	۱	۵/۸۸	۰	۰	–	۰	۰	–	۰	۰	–	۰	۰	–	۰	۰	–	۱۷	۱	۵/۸۸
	میانگین معدل	۱۵/۰۶	۱۷/۶۳	–	–	–	–	–	–	–	۰/۰۰	۰/۰۰	–	۰/۰۰	۰/۰۰	–	۰/۰۰	۰/۰۰	–	۱۵/۰۶	۱۷/۶۳	–
دانشگاه پیام نوراستان اردبیل -واحدسرعین	تعداد	۶۱	۹	۱۴/۷۵	۰	۰	–	۱	۱	۱۰۰/۰۰	۰	۰	–	۰	۰	–	۰	۰	–	۶۲	۱۰	۱۶/۱۳
	میانگین معدل	۱۵/۳۳	۱۵/۰۹	–	–	–	–	۱۲/۱۰	۱۲/۱۰	–	۰/۰۰	۰/۰۰	–	۰/۰۰	۰/۰۰	–	۰/۰۰	۰/۰۰	–	۱۵/۲۸	۱۴/۷۹	–
دانشگاه پیام نوراستان اردبیل -واحدگیوی	تعداد	۲۹	۵	۱۷/۲۴	۰	۰	–	۱	۰	۰/۰۰	۰	۰	–	۰	۰	–	۰	۰	–	۳۰	۵	۱۶/۶۷
	میانگین معدل	۱۵/۲۸	۱۵/۳۵	–	–	–	–	۱۵/۴۳	–	–	۰/۰۰	۰/۰۰	–	۰/۰۰	۰/۰۰	–	۰/۰۰	۰/۰۰	–	۱۵/۲۹	۱۵/۳۵	–
دانشگاه پیام نوراستان اردبیل -واحدنمین	تعداد	۱۱۳	۱۰	۸/۸۵	۰	۰	–	۰	۰	–	۰	۰	–	۰	۰	–	۰	۰	–	۱۱۳	۱۰	۸/۸۵
	میانگین معدل	۱۵/۳۶	۱۵/۳۲	–	–	–	–	–	–	–	۰/۰۰	۰/۰۰	–	۰/۰۰	۰/۰۰	–	۰/۰۰	۰/۰۰	–	۱۵/۳۶	۱۵/۳۲	–
دانشگاه پیام نوراستان اردبیل -واحدنیر	تعداد	۷۰	۱۰	۱۴/۲۹	۰	۰	–	۱	۰	۰/۰۰	۱	۱	۱۰۰/۰۰	۰	۰	–	۰	۰	–	۷۲	۱۱	۱۵/۲۸
	میانگین معدل	۱۵/۶۳	۱۵/۷۴	–	–	–	–	۱۶/۳۷	–	–	۱۴/۵۹	۱۴/۵۹	–	۰/۰۰	۰/۰۰	–	۰/۰۰	۰/۰۰	–	۱۵/۶۲	۱۵/۶۳	–
دانشگاه پیام نوراستان اردبیل -واحدهیر	تعداد	۴۳	۸	۱۸/۶۰	۱	۱	۱۰۰/۰۰	۰	۰	–	۰	۰	–	۰	۰	–	۰	۰	–	۴۴	۹	۲۰/۴۵
	میانگین معدل	۱۵/۴۵	۱۵/۶۴	–	۱۴/۶۲	۱۴/۶۲	–	–	–	–	۰/۰۰	۰/۰۰	–	۰/۰۰	۰/۰۰	–	۰/۰۰	۰/۰۰	–	۱۵/۴۳	۱۵/۵۲	–
دانشگاه پیام نوراستان اصفهان -مرکزاران وبیدگل	تعداد	۱۸۱	۵۹	۳۲/۶۰	۲	۱	۵۰/۰۰	۸	۴	۵۰/۰۰	۱	۰	۰/۰۰	۱	۱	۱۰۰/۰۰	۰	۰	–	۱۹۳	۶۵	۳۳/۶۸
	میانگین معدل	۱۵/۰۱	۱۴/۸۳	–	۱۵/۰۵	۱۵/۵۵	–	۱۴/۰۰	۱۴/۳۱	–	۱۵/۷۴	۰/۰۰	–	۱۷/۰۷	۱۷/۰۷	–	۰/۰۰	۰/۰۰	–	۱۴/۹۸	۱۴/۸۴	–
دانشگاه پیام نوراستان اصفهان -مرکزاردستان	تعداد	۶۴	۱۲	۱۸/۷۵	۲	۱	۵۰/۰۰	۲	۱	۵۰/۰۰	۱	۱	۱۰۰/۰۰	۴	۰	۰/۰۰	۰	۰	–	۷۳	۱۵	۲۰/۵۵
	میانگین معدل	۱۴/۵۲	۱۴/۳۹	–	۱۴/۵۱	۱۶/۸۶	–	۱۳/۹۸	۱۴/۴۳	–	۱۳/۸۳	۱۳/۸۳	–	۱۳/۴۳	۰/۰۰	–	۰/۰۰	۰/۰۰	–	۱۴/۴۳	۱۴/۵۲	–
دانشگاه پیام نوراستان اصفهان -مرکزاصفهان	تعداد	۵۹۴	۲۱۶	۳۶/۳۶	۲۹	۱۹	۶۵/۵۲	۱۱۲	۵۱	۴۵/۵۴	۶	۲	۳۳/۳۳	۴۲	۱۲	۲۸/۵۷	۱	۰	۰/۰۰	۷۸۴	۳۰۰	۳۸/۲۷
	میانگین معدل	۱۵/۱۸	۱۵/۳۷	–	۱۵/۱۷	۱۵/۲۰	–	۱۴/۸۳	۱۵/۰۸	–	۱۵/۹۲	۱۶/۴۱	–	۱۶/۶۸	۱۶/۲۳	–	۱۸/۷۴	۰/۰۰	–	۱۵/۲۲	۱۵/۳۵	–
دانشگاه پیام نوراستان اصفهان -مرکزتیران	تعداد	۱۲۳	۲۹	۲۳/۵۸	۳	۲	۶۶/۶۷	۳	۲	۶۶/۶۷	۶	۲	۳۳/۳۳	۳	۲	۶۶/۶۷	۱	۰	۰/۰۰	۱۳۹	۳۷	۲۶/۶۲
	میانگین معدل	۱۵/۱۱	۱۴/۹۱	–	۱۴/۷۵	۱۶/۰۷	–	۱۴/۴۵	۱۴/۸۷	–	۱۴/۳۸	۱۳/۶۶	–	۱۴/۶۴	۱۳/۸۱	–	۱۶/۸۰	۰/۰۰	–	۱۵/۰۶	۱۴/۸۴	–
دانشگاه پیام نوراستان اصفهان -مرکزخوانسار	تعداد	۷۳	۲۴	۳۲/۸۸	۰	۰	–	۰	۰	–	۱	۰	۰/۰۰	۰	۰	–	۰	۰	–	۷۴	۲۴	۳۲/۴۳
	میانگین معدل	۱۴/۱۵	۱۴/۱۶	–	–	–	–	–	–	–	۱۴/۰۰	۰/۰۰	–	۰/۰۰	۰/۰۰	–	۰/۰۰	۰/۰۰	–	۱۴/۱۴	۱۴/۱۶	–
دانشگاه پیام نوراستان اصفهان -مرکزدولت اباد	تعداد	۲۱۳	۶۴	۳۰/۰۵	۱	۱	۱۰۰/۰۰	۱۳	۶	۴۶/۱۵	۰	۰	–	۱۰	۴	۴۰/۰۰	۰	۰	–	۲۳۷	۷۵	۳۱/۶۵
	میانگین معدل	۱۵/۲۱	۱۵/۴۶	–	۱۶/۶۹	۱۶/۶۹	–	۱۴/۶۵	۱۵/۱۸	–	۰/۰۰	۰/۰۰	–	۱۵/۶۶	۱۶/۵۵	–	۰/۰۰	۰/۰۰	–	۱۵/۲۱	۱۵/۵۱	–
دانشگاه پیام نوراستان اصفهان -مرکززرین شهر	تعداد	۲۰۰	۶۴	۳۲/۰۰	۲	۱	۵۰/۰۰	۱۰	۲	۲۰/۰۰	۴	۱	۲۵/۰۰	۱	۱	۱۰۰/۰۰	۰	۰	–	۲۱۷	۶۹	۳۱/۸۰
	میانگین معدل	۱۵/۰۱	۱۵/۲۶	–	۱۵/۷۷	۱۶/۵۰	–	۱۵/۱۷	۱۵/۷۶	–	۱۳/۴۱	۱۲/۳۶	–	۱۴/۴۲	۱۴/۴۲	–	۰/۰۰	۰/۰۰	–	۱۵/۰۰	۱۵/۲۴	–
دانشگاه پیام نوراستان اصفهان -مرکزسمیرم	تعداد	۱۰۰	۲۶	۲۶/۰۰	۴	۲	۵۰/۰۰	۲	۰	۰/۰۰	۰	۰	۰/۰۰	۱	۰	۰/۰۰	۰	۰	–	۱۰۷	۲۸	۲۶/۱۷
	میانگین معدل	۱۴/۶۱	۱۴/۹۱	–	۱۳/۵۷	۱۳/۸۰	–	۱۳/۷۸	–	–	۰/۰۰	۰/۰۰	–	۱۲/۸۳	۰/۰۰	–	۰/۰۰	۰/۰۰	–	۱۴/۵۴	۱۴/۸۳	–
دانشگاه پیام نوراستان اصفهان -مرکزشاهین شهر	تعداد	۱۵۱	۳۸	۲۵/۱۷	۱۳	۶	۴۶/۱۵	۲۰	۷	۳۵/۰۰	۰	۰	–	۱	۰	۰/۰۰	۰	۰	–	۱۸۵	۵۱	۲۷/۵۷
	میانگین معدل	۱۵/۳۰	۱۵/۰۳	–	۱۴/۹۴	۱۵/۴۷	–	۱۴/۲۵	۱۴/۷۴	–	۰/۰۰	۰/۰۰	–	۱۴/۰۷	۰/۰۰	–	۰/۰۰	۰/۰۰	–	۱۵/۱۶	۱۵/۰۴	–
دانشگاه پیام نوراستان اصفهان -مرکزشهرضا	تعداد	۲۱۰	۶۱	۲۹/۰۵	۲	۰	۰/۰۰	۷	۵	۷۱/۴۳	۳	۲	۶۶/۶۷	۰	۰	–	۱	۰	۰/۰۰	۲۲۳	۶۸	۳۰/۴۹
	میانگین معدل	۱۴/۷۴	۱۴/۹۸	–	۱۵/۸۲	–	–	۱۵/۴۸	۱۶/۱۸	–	۱۳/۹۵	۱۳/۶۶	–	۰/۰۰	۰/۰۰	–	۱۳/۸۱	۰/۰۰	–	۱۴/۷۶	۱۵/۰۳	–
دانشگاه پیام نوراستان اصفهان -مرکزفریدون شهر	تعداد	۱۰۹	۳۱	۲۸/۴۴	۱	۱	۱۰۰/۰۰	۱	۰	۰/۰۰	۰	۰	–	۰	۰	–	۰	۰	–	۱۱۱	۳۲	۲۸/۸۳
	میانگین معدل	۱۴/۴۹	۱۴/۶۲	–	۱۵/۳۷	۱۵/۳۷	–	۱۲/۰۸	–	–	۰/۰۰	۰/۰۰	–	۰/۰۰	۰/۰۰	–	۰/۰۰	۰/۰۰	–	۱۴/۴۸	۱۴/۶۴	–
دانشگاه پیام نوراستان اصفهان -مرکزکاشان	تعداد	۱۷۹	۴۶	۲۵/۷۰	۱	۰	۰/۰۰	۸	۴	۵۰/۰۰	۰	۰	–	۶	۲	۳۳/۳۳	۰	۰	–	۱۹۴	۵۲	۲۶/۸۰
	میانگین معدل	۱۵/۲۶	۱۵/۲۵	–	۱۴/۳۵	–	–	۱۴/۴۲	۱۳/۷۱	–	۰/۰۰	۰/۰۰	–	۱۶/۵۴	۱۶/۷۰	–	۰/۰۰	۰/۰۰	–	۱۵/۲۶	۱۵/۱۹	–
دانشگاه پیام نوراستان اصفهان -مرکزکوهپایه	تعداد	۶۵	۲۱	۳۲/۳۱	۲	۲	۱۰۰/۰۰	۳	۲	۶۶/۶۷	۰	۰	–	۰	۰	–	۰	۰	–	۷۰	۲۵	۳۵/۷۱
	میانگین معدل	۱۴/۷۸	۱۵/۰۸	–	۱۴/۸۳	۱۴/۸۳	–	۱۴/۱۴	۱۴/۰۷	–	۰/۰۰	۰/۰۰	–	۰/۰۰	۰/۰۰	–	۰/۰۰	۰/۰۰	–	۱۴/۷۶	۱۴/۹۸	–

جدول ۱۸- تعداد و میانگین معدل شرکت‌کنندگان و پذیرفته‌شدگان نهایی و درصد قبولی آزمون کارشناسی‌ارشد سال ۱۴۰۳ به تفکیک دانشگاه فارغ‌التحصیلی و گروه امتحانی

نام دانشگاه		علوم انسانی			علوم پایه			فنی مهندسی			کشاورزی			هنر			دامپزشکی			جمع		
		شرکت	پذیرفته	درصد	شرکت	پذیرفته	درصد	شرکت	پذیرفته	درصد	شرکت	پذیرفته	درصد	شرکت	پذیرفته	درصد	شرکت	پذیرفته	درصد	شرکت	پذیرفته	درصد
دانشگاه پیام نوراستان اصفهان -مرکزگلپایگان	تعداد	۱۷۴	۵۶	۳۲/۱۸	۶	۳	۵۰/۰۰	۱۰	۴	۴۰/۰۰	۱	۰	۰/۰۰	۲	۱	۵۰/۰۰	۰	۰	–	۱۹۳	۶۴	۳۳/۱۶
	میانگین معدل	۱۴/۵۱	۱۴/۶۳	–	۱۴/۰۸	۱۴/۵۵	–	۱۳/۹۵	۱۴/۲۷	–	۱۷/۰۰	۰/۰۰	–	۱۴/۴۲	۱۳/۹۲	–	۰/۰۰	۰/۰۰	–	۱۴/۴۸	۱۴/۵۹	–
دانشگاه پیام نوراستان اصفهان -مرکزمبارکه	تعداد	۱۲۳	۳۴	۲۷/۶۴	۰	۰	–	۷	۳	۴۲/۸۶	۰	۰	–	۰	۰	–	۰	۰	–	۱۳۰	۳۷	۲۸/۴۶
	میانگین معدل	۱۵/۳۶	۱۵/۰۹	–	–	–	–	۱۳/۹۲	۱۳/۷۲	–	۰/۰۰	۰/۰۰	–	۰/۰۰	۰/۰۰	–	۰/۰۰	۰/۰۰	–	۱۵/۲۸	۱۴/۹۸	–
دانشگاه پیام نوراستان اصفهان -مرکزنایین	تعداد	۴۴	۱۴	۳۱/۸۲	۱	۰	۰/۰۰	۴	۴	۱۰۰/۰۰	۰	۰	–	۰	۰	–	۰	۰	–	۴۹	۱۸	۳۶/۷۳
	میانگین معدل	۱۴/۶۷	۱۵/۴۱	–	۱۲/۸۰	–	–	۱۳/۳۴	۱۳/۳۴	–	۰/۰۰	۰/۰۰	–	۰/۰۰	۰/۰۰	–	۰/۰۰	۰/۰۰	–	۱۴/۵۲	۱۴/۹۵	–
دانشگاه پیام نوراستان اصفهان -مرکزنجف اباد	تعداد	۳۷۶	۱۳۲	۳۵/۱۱	۱۵	۹	۶۰/۰۰	۲۵	۱۲	۴۸/۰۰	۳	۰	۰/۰۰	۹	۱	۱۱/۱۱	۰	۰	–	۴۲۸	۱۵۴	۳۵/۹۸
	میانگین معدل	۱۵/۰۵	۱۵/۰۹	–	۱۴/۲۰	۱۳/۵۰	–	۱۴/۵۵	۱۵/۱۰	–	۱۴/۸۶	۰/۰۰	–	۱۵/۸۱	۱۷/۶۰	–	۰/۰۰	۰/۰۰	–	۱۵/۰۰	۱۵/۰۱	–
دانشگاه پیام نوراستان اصفهان -مرکزنطنز	تعداد	۱۰۱	۳۲	۳۱/۶۸	۱	۱	۱۰۰/۰۰	۵	۳	۶۰/۰۰	۱	۱	۱۰۰/۰۰	۱	۱	۱۰۰/۰۰	۰	۰	–	۱۰۹	۳۸	۳۴/۸۶
	میانگین معدل	۱۴/۷۶	۱۴/۶۱	–	۱۳/۴۷	۱۳/۴۷	–	۱۳/۷۹	۱۴/۰۸	–	۱۲/۰۸	۱۲/۰۸	–	۱۳/۰۶	۱۳/۰۶	–	۰/۰۰	۰/۰۰	–	۱۴/۶۶	۱۴/۴۳	–
دانشگاه پیام نوراستان اصفهان -مرکزوزوان	تعداد	۱۰۵	۳۳	۳۱/۴۳	۰	۰	–	۳	۲	۶۶/۶۷	۰	۰	–	۱	۰	۰/۰۰	۰	۰	–	۱۰۹	۳۵	۳۲/۱۱
	میانگین معدل	۱۴/۴۴	۱۴/۰۵	–	–	–	–	۱۴/۱۸	۱۴/۵۷	–	۰/۰۰	۰/۰۰	–	۱۲/۰۰	۰/۰۰	–	۰/۰۰	۰/۰۰	–	۱۴/۴۱	۱۴/۰۸	–
دانشگاه پیام نوراستان اصفهان -واحدباغ بهادران	تعداد	۶۱	۱۷	۲۷/۸۷	۰	۰	–	۱	۱	۱۰۰/۰۰	۰	۰	–	۰	۰	–	۰	۰	–	۶۲	۱۸	۲۹/۰۳
	میانگین معدل	۱۵/۴۶	۱۵/۲۰	–	–	–	–	۱۴/۵۳	۱۴/۵۳	–	۰/۰۰	۰/۰۰	–	۰/۰۰	۰/۰۰	–	۰/۰۰	۰/۰۰	–	۱۵/۴۴	۱۵/۱۶	–
دانشگاه پیام نوراستان اصفهان -واحدبرزک	تعداد	۱۳	۵	۳۸/۴۶	۰	۰	–	۰	۰	–	۰	۰	–	۰	۰	–	۰	۰	–	۱۳	۵	۳۸/۴۶
	میانگین معدل	۱۴/۶۴	۱۳/۹۳	–	–	–	–	–	–	–	۰/۰۰	۰/۰۰	–	۰/۰۰	۰/۰۰	–	۰/۰۰	۰/۰۰	–	۱۴/۶۴	۱۳/۹۳	–
دانشگاه پیام نوراستان اصفهان -واحدبوئین ومیاندشت	تعداد	۳۸	۸	۲۱/۰۵	۱	۱	۱۰۰/۰۰	۲	۱	۵۰/۰۰	۰	۰	–	۰	۰	–	۰	۰	–	۴۱	۱۰	۲۴/۳۹
	میانگین معدل	۱۵/۱۱	۱۵/۳۰	–	۱۳/۳۱	۱۳/۳۱	–	۱۵/۱۱	۱۴/۵۱	–	۰/۰۰	۰/۰۰	–	۰/۰۰	۰/۰۰	–	۰/۰۰	۰/۰۰	–	۱۵/۰۶	۱۵/۰۲	–
دانشگاه پیام نوراستان اصفهان -واحدبهارستان	تعداد	۵۳	۱۴	۲۶/۴۲	۱	۱	۱۰۰/۰۰	۰	۰	–	۰	۰	–	۰	۰	–	۰	۰	–	۵۴	۱۵	۲۷/۷۸
	میانگین معدل	۱۵/۳۶	۱۵/۶۸	–	۱۵/۵۰	۱۵/۵۰	–	–	–	–	۰/۰۰	۰/۰۰	–	۰/۰۰	۰/۰۰	–	۰/۰۰	۰/۰۰	–	۱۵/۳۶	۱۵/۶۷	–
دانشگاه پیام نوراستان اصفهان -واحدپیربکران	تعداد	۸	۲	۲۵/۰۰	۰	۰	–	۰	۰	–	۰	۰	–	۰	۰	–	۰	۰	–	۸	۲	۲۵/۰۰
	میانگین معدل	۱۴/۵۵	۱۵/۴۶	–	–	–	–	–	–	–	۰/۰۰	۰/۰۰	–	۰/۰۰	۰/۰۰	–	۰/۰۰	۰/۰۰	–	۱۴/۵۵	۱۵/۴۶	–
دانشگاه پیام نوراستان اصفهان -واحدتودشک	تعداد	۱	۰	۰/۰۰	۰	۰	–	۰	۰	–	۰	۰	–	۰	۰	–	۰	۰	–	۱	۰	۰/۰۰
	میانگین معدل	۱۵/۹۵	–	–	–	–	–	–	–	–	۰/۰۰	۰/۰۰	–	۰/۰۰	۰/۰۰	–	۰/۰۰	۰/۰۰	–	۱۵/۹۵	۰/۰۰	–
دانشگاه پیام نوراستان اصفهان -واحدجرقویه علیا	تعداد	۲۸	۴	۱۴/۲۹	۰	۰	–	۱	۰	۰/۰۰	۰	۰	–	۰	۰	–	۰	۰	–	۲۹	۴	۱۳/۷۹
	میانگین معدل	۱۵/۰۵	۱۳/۹۹	–	–	–	–	۱۳/۲۶	–	–	۰/۰۰	۰/۰۰	–	۰/۰۰	۰/۰۰	–	۰/۰۰	۰/۰۰	–	۱۴/۹۹	۱۳/۹۹	–
دانشگاه پیام نوراستان اصفهان -واحدچادگان	تعداد	۳۷	۱۲	۳۲/۴۳	۰	۰	–	۱	۱	۱۰۰/۰۰	۰	۰	–	۰	۰	–	۰	۰	–	۳۸	۱۳	۳۴/۲۱
	میانگین معدل	۱۴/۹۹	۱۴/۹۶	–	–	–	–	۱۶/۶۲	۱۶/۶۲	–	۰/۰۰	۰/۰۰	–	۰/۰۰	۰/۰۰	–	۰/۰۰	۰/۰۰	–	۱۵/۰۳	۱۵/۰۸	–
دانشگاه پیام نوراستان اصفهان -واحدخمینی شهر	تعداد	۵۲	۲۱	۴۰/۳۸	۱	۱	۱۰۰/۰۰	۱	۰	۰/۰۰	۰	۰	–	۰	۰	–	۰	۰	–	۵۴	۲۲	۴۰/۷۴
	میانگین معدل	۱۵/۴۵	۱۵/۳۷	–	۱۶/۲۱	۱۶/۲۱	–	۱۳/۲۲	–	–	۰/۰۰	۰/۰۰	–	۰/۰۰	۰/۰۰	–	۰/۰۰	۰/۰۰	–	۱۵/۴۲	۱۵/۴۱	–
دانشگاه پیام نوراستان اصفهان -واحدخور	تعداد	۸	۲	۲۵/۰۰	۰	۰	–	۰	۰	–	۰	۰	–	۰	۰	–	۰	۰	–	۸	۲	۲۵/۰۰
	میانگین معدل	۱۵/۵۸	۱۵/۸۹	–	–	–	–	–	–	–	۰/۰۰	۰/۰۰	–	۰/۰۰	۰/۰۰	–	۰/۰۰	۰/۰۰	–	۱۵/۵۸	۱۵/۸۹	–
دانشگاه پیام نوراستان اصفهان -واحدخوراسگان	تعداد	۱۹۱	۶۵	۳۴/۰۳	۲	۱	۵۰/۰۰	۱۱	۷	۶۳/۶۴	۰	۰	–	۱	۰	۰/۰۰	۰	۰	–	۲۰۵	۷۳	۳۵/۶۱
	میانگین معدل	۱۵/۳۳	۱۵/۳۷	–	۱۵/۷۸	۱۳/۷۶	–	۱۴/۵۱	۱۴/۷۵	–	۰/۰۰	۰/۰۰	–	۱۳/۷۶	۰/۰۰	–	۰/۰۰	۰/۰۰	–	۱۵/۲۸	۱۵/۲۹	–
دانشگاه پیام نوراستان اصفهان -واحدداران	تعداد	۲۳	۶	۲۶/۰۹	۰	۰	–	۲	۰	۰/۰۰	۳	۱	۳۳/۳۳	۰	۰	–	۰	۰	–	۲۸	۷	۲۵/۰۰
	میانگین معدل	۱۴/۹۳	۱۵/۴۶	–	–	–	–	۱۳/۱۴	–	–	۱۲/۸۸	۱۲/۲۷	–	۰/۰۰	۰/۰۰	–	۰/۰۰	۰/۰۰	–	۱۴/۵۹	۱۵/۰۰	–
دانشگاه پیام نوراستان اصفهان -واحدداهقان	تعداد	۲۲	۵	۲۲/۷۳	۰	۰	–	۲	۲	۱۰۰/۰۰	۱	۰	۰/۰۰	۰	۰	–	۰	۰	–	۲۵	۷	۲۸/۰۰
	میانگین معدل	۱۳/۷۲	۱۳/۵۴	–	–	–	–	۱۵/۵۹	۱۵/۵۹	–	۱۳/۲۳	۰/۰۰	–	۰/۰۰	۰/۰۰	–	۰/۰۰	۰/۰۰	–	۱۳/۸۵	۱۴/۱۲	–
دانشگاه پیام نوراستان اصفهان -واحدهق	تعداد	۷	۳	۴۲/۸۶	۰	۰	–	۰	۰	–	۰	۰	–	۰	۰	–	۰	۰	–	۷	۳	۴۲/۸۶
	میانگین معدل	۱۳/۲۱	۱۲/۹۸	–	–	–	–	–	–	–	۰/۰۰	۰/۰۰	–	۰/۰۰	۰/۰۰	–	۰/۰۰	۰/۰۰	–	۱۳/۲۱	۱۲/۹۸	–
دانشگاه پیام نوراستان اصفهان -واحدزاینده رود	تعداد	۳۶	۹	۲۵/۰۰	۰	۰	–	۰	۰	–	۰	۰	–	۰	۰	–	۰	۰	–	۳۶	۹	۲۵/۰۰
	میانگین معدل	۱۵/۲۵	۱۵/۶۴	–	–	–	–	–	–	–	۰/۰۰	۰/۰۰	–	۰/۰۰	۰/۰۰	–	۰/۰۰	۰/۰۰	–	۱۵/۲۵	۱۵/۶۴	–
دانشگاه پیام نوراستان اصفهان -واحدزواره	تعداد	۷	۲	۲۸/۵۷	۰	۰	–	۰	۰	–	۰	۰	–	۰	۰	–	۰	۰	–	۷	۲	۲۸/۵۷
	میانگین معدل	۱۵/۰۸	۱۳/۸۶	–	–	–	–	–	–	–	۰/۰۰	۰/۰۰	–	۰/۰۰	۰/۰۰	–	۰/۰۰	۰/۰۰	–	۱۵/۰۸	۱۳/۸۶	–
دانشگاه پیام نوراستان اصفهان -واحدعلویجه	تعداد	۲۲	۸	۳۶/۳۶	۰	۰	–	۰	۰	–	۰	۰	–	۰	۰	–	۰	۰	–	۲۲	۸	۳۶/۳۶
	میانگین معدل	۱۵/۳۶	۱۴/۶۶	–	–	–	–	–	–	–	۰/۰۰	۰/۰۰	–	۰/۰۰	۰/۰۰	–	۰/۰۰	۰/۰۰	–	۱۵/۳۶	۱۴/۶۶	–

جدول ۱۸- تعداد و میانگین معدل شرکت‌کنندگان و پذیرفته‌شدگان نهایی و درصد قبولی آزمون کارشناسی‌ارشد سال ۱۴۰۳ به تفکیک دانشگاه فارغ‌التحصیلی و گروه امتحانی

نام دانشگاه		علوم انسانی			علوم پایه			فنی مهندسی			کشاورزی			هنر			دامپزشکی			جمع		
		شرکت	پذیرفته	درصد	شرکت	پذیرفته	درصد	شرکت	پذیرفته	درصد	شرکت	پذیرفته	درصد	شرکت	پذیرفته	درصد	شرکت	پذیرفته	درصد	شرکت	پذیرفته	درصد
دانشگاه پیام نوراستان اصفهان -واحدفلاورجان	تعداد	۶	۳	۵۰/۰۰	۰	۰	–	۰	۰	–	۰	۰	–	۰	۰	–	۰	۰	–	۶	۳	۵۰/۰۰
	میانگین معدل	۱۳/۳۵	۱۳/۳۵	–	–	–	–	–	–	–	۰/۰۰	۰/۰۰	–	۰/۰۰	۰/۰۰	–	۰/۰۰	۰/۰۰	–	۱۳/۳۵	۱۳/۳۵	–
دانشگاه پیام نوراستان اصفهان -واحدفولادشهر	تعداد	۴۸	۱۵	۳۱/۲۵	۰	۰	–	۲	۲	۱۰۰/۰۰	۰	۰	–	۲	۰	۰/۰۰	۰	۰	–	۵۲	۱۷	۳۲/۶۹
	میانگین معدل	۱۶/۰۰	۱۶/۳۸	–	–	–	–	۱۵/۶۳	۱۵/۶۳	–	۰/۰۰	۰/۰۰	–	۱۵/۵۳	۰/۰۰	–	۰/۰۰	۰/۰۰	–	۱۵/۹۷	۱۶/۲۰	–
دانشگاه پیام نوراستان اصفهان -واحدقمصر	تعداد	۱۸	۴	۲۲/۲۲	۰	۰	–	۰	۰	–	۲	۱	۵۰/۰۰	۰	۰	–	۰	۰	–	۲۰	۵	۲۵/۰۰
	میانگین معدل	۱۴/۸۰	۱۴/۷۵	–	–	–	–	–	–	–	۱۳/۲۴	۱۴/۱۴	–	۰/۰۰	۰/۰۰	–	۰/۰۰	۰/۰۰	–	۱۴/۶۴	۱۴/۶۳	–
دانشگاه پیام نوراستان اصفهان -واحدقهدریجان	تعداد	۵۵	۱۹	۳۴/۵۵	۰	۰	–	۰	۰	–	۰	۰	–	۱	۰	۰/۰۰	۰	۰	–	۵۶	۱۹	۳۳/۹۳
	میانگین معدل	۱۵/۳۶	۱۵/۶۴	–	–	–	–	–	–	–	۰/۰۰	۰/۰۰	–	۱۴/۸۵	۰/۰۰	–	۰/۰۰	۰/۰۰	–	۱۵/۳۵	۱۵/۶۴	–
دانشگاه پیام نوراستان اصفهان -واحدگز	تعداد	۱۱۶	۳۱	۲۶/۷۲	۱	۰	۰/۰۰	۱	۰	۰/۰۰	۰	۰	–	۰	۰	–	۰	۰	–	۱۱۸	۳۱	۲۶/۲۷
	میانگین معدل	۱۵/۵۵	۱۵/۶۲	–	۱۶/۰۰	–	–	۱۵/۱۷	–	–	۰/۰۰	۰/۰۰	–	۰/۰۰	۰/۰۰	–	۰/۰۰	۰/۰۰	–	۱۵/۵۵	۱۵/۶۲	–
دانشگاه پیام نوراستان اصفهان -واحدنوش اباد	تعداد	۳۹	۱۰	۲۵/۶۴	۰	۰	–	۰	۰	–	۰	۰	–	۱	۰	۰/۰۰	۰	۰	–	۴۰	۱۰	۲۵/۰۰
	میانگین معدل	۱۵/۴۶	۱۶/۲۹	–	–	–	–	–	–	–	۰/۰۰	۰/۰۰	–	۱۲/۹۷	۰/۰۰	–	۰/۰۰	۰/۰۰	–	۱۵/۴۰	۱۶/۲۹	–
دانشگاه پیام نوراستان اصفهان -واحدورزنه	تعداد	۵۱	۱۲	۲۳/۵۳	۰	۰	–	۱	۱	۱۰۰/۰۰	۲	۲	۱۰۰/۰۰	۲	۱	۵۰/۰۰	۰	۰	–	۵۶	۱۶	۲۸/۵۷
	میانگین معدل	۱۴/۶۸	۱۴/۰۹	–	–	–	–	۱۶/۰۶	۱۶/۰۶	–	۱۳/۵۸	۱۳/۵۸	–	۱۳/۰۶	۱۲/۶۲	–	۰/۰۰	۰/۰۰	–	۱۴/۶۱	۱۴/۰۶	–
دانشگاه پیام نوراستان اصفهان -واحدهرند	تعداد	۲۶	۱۷	۶۵/۳۸	۰	۰	–	۰	۰	–	۰	۰	–	۰	۰	–	۰	۰	–	۲۶	۱۷	۶۵/۳۸
	میانگین معدل	۱۴/۹۲	۱۵/۲۴	–	–	–	–	–	–	–	۰/۰۰	۰/۰۰	–	۰/۰۰	۰/۰۰	–	۰/۰۰	۰/۰۰	–	۱۴/۹۲	۱۵/۲۴	–
دانشگاه پیام نوراستان البرز-مرکزساوجبلاغ	تعداد	۵	۱	۲۰/۰۰	۰	۰	–	۰	۰	–	۰	۰	–	۰	۰	–	۰	۰	–	۵	۱	۲۰/۰۰
	میانگین معدل	۱۶/۰۰	۱۵/۵۲	–	–	–	–	–	–	–	۰/۰۰	۰/۰۰	–	۰/۰۰	۰/۰۰	–	۰/۰۰	۰/۰۰	–	۱۶/۰۰	۱۵/۵۲	–
دانشگاه پیام نوراستان البرز-مرکزکرج	تعداد	۵۷۵	۱۵۲	۲۶/۴۳	۳۶	۱۴	۳۸/۸۹	۱۱۶	۴۹	۴۲/۲۴	۲۰	۷	۳۵/۰۰	۱۵	۳	۲۰/۰۰	۰	۰	–	۷۶۲	۲۲۵	۲۹/۵۳
	میانگین معدل	۱۵/۴۷	۱۵/۵۲	–	۱۵/۲۳	۱۵/۱۰	–	۱۵/۲۶	۱۵/۱۹	–	۱۵/۳۱	۱۵/۲۸	–	۱۵/۰۲	۱۵/۷۶	–	۰/۰۰	۰/۰۰	–	۱۵/۴۲	۱۵/۴۲	–
دانشگاه پیام نوراستان البرز-مرکزمحمدشهر	تعداد	۱	۰	۰/۰۰	۰	۰	–	۰	۰	–	۰	۰	–	۰	۰	–	۰	۰	–	۱	۰	۰/۰۰
	میانگین معدل	۱۴/۴۰	–	–	–	–	–	–	–	–	۰/۰۰	۰/۰۰	–	۰/۰۰	۰/۰۰	–	۰/۰۰	۰/۰۰	–	۱۴/۴۰	۰/۰۰	–
دانشگاه پیام نوراستان البرز-واحداشتهارد	تعداد	۱۱۲	۳۳	۲۹/۴۶	۰	۰	–	۱۱	۴	۳۶/۳۶	۰	۰	–	۰	۰	–	۰	۰	–	۱۲۳	۳۷	۳۰/۰۸
	میانگین معدل	۱۵/۱۹	۱۵/۶۷	–	–	–	–	۱۳/۹۵	۱۴/۴۰	–	۰/۰۰	۰/۰۰	–	۰/۰۰	۰/۰۰	–	۰/۰۰	۰/۰۰	–	۱۵/۰۸	۱۵/۵۴	–
دانشگاه پیام نوراستان البرز-واحدطالقان	تعداد	۳۲	۱۴	۴۳/۷۵	۰	۰	–	۱	۰	۰/۰۰	۰	۰	–	۱	۰	۰/۰۰	۰	۰	–	۳۴	۱۴	۴۱/۱۸
	میانگین معدل	۱۵/۱۹	۱۵/۲۴	–	–	–	–	۱۵/۴۶	–	–	۰/۰۰	۰/۰۰	–	۱۵/۲۹	۰/۰۰	–	۰/۰۰	۰/۰۰	–	۱۵/۲۰	۱۵/۲۴	–
دانشگاه پیام نوراستان البرز-واحدفردیس	تعداد	۱	۱	۱۰۰/۰۰	۰	۰	–	۰	۰	–	۰	۰	–	۰	۰	–	۰	۰	–	۱	۱	۱۰۰/۰۰
	میانگین معدل	۱۷/۱۲	۱۷/۱۲	–	–	–	–	–	–	–	۰/۰۰	۰/۰۰	–	۰/۰۰	۰/۰۰	–	۰/۰۰	۰/۰۰	–	۱۷/۱۲	۱۷/۱۲	–
دانشگاه پیام نوراستان البرز-واحدکمال شهر	تعداد	۲	۰	۰/۰۰	۰	۰	–	۰	۰	–	۰	۰	–	۰	۰	–	۰	۰	–	۲	۰	۰/۰۰
	میانگین معدل	۱۶/۳۸	–	–	–	–	–	–	–	–	۰/۰۰	۰/۰۰	–	۰/۰۰	۰/۰۰	–	۰/۰۰	۰/۰۰	–	۱۶/۳۸	۰/۰۰	–
دانشگاه پیام نوراستان البرز-واحدگرمدره	تعداد	۳۰	۹	۳۰/۰۰	۰	۰	–	۹	۱	۱۱/۱۱	۰	۰	–	۰	۰	–	۰	۰	–	۳۹	۱۰	۲۵/۶۴
	میانگین معدل	۱۴/۷۶	۱۴/۷۳	–	–	–	–	۱۵/۰۷	۱۴/۶۷	–	۰/۰۰	۰/۰۰	–	۰/۰۰	۰/۰۰	–	۰/۰۰	۰/۰۰	–	۱۴/۸۳	۱۴/۷۲	–
دانشگاه پیام نوراستان البرز-واحدماهدشت	تعداد	۱۷۸	۵۵	۳۰/۹۰	۰	۰	–	۶	۲	۳۳/۳۳	۳	۱	۳۳/۳۳	۱	۰	۰/۰۰	۰	۰	–	۱۸۸	۵۸	۳۰/۸۵
	میانگین معدل	۱۵/۳۹	۱۵/۵۷	–	–	–	–	۱۴/۹۸	۱۴/۵۴	–	۱۳/۸۷	۱۳/۳۹	–	۱۲/۲۳	۰/۰۰	–	۰/۰۰	۰/۰۰	–	۱۵/۳۴	۱۵/۴۹	–
دانشگاه پیام نوراستان البرز-واحدنظراباد	تعداد	۱۲۰	۳۲	۲۶/۶۷	۱	۱	۱۰۰/۰۰	۴	۲	۵۰/۰۰	۱	۱	۱۰۰/۰۰	۰	۰	–	۰	۰	–	۱۲۶	۳۶	۲۸/۵۷
	میانگین معدل	۱۵/۶۴	۱۵/۹۰	–	۱۳/۱۱	۱۳/۱۱	–	۱۵/۷۳	۱۵/۴۳	–	۱۶/۴۵	۱۶/۴۵	–	۰/۰۰	۰/۰۰	–	۰/۰۰	۰/۰۰	–	۱۵/۶۳	۱۵/۸۲	–
دانشگاه پیام نوراستان البرز-واحدهشتگرد	تعداد	۲۰۹	۵۴	۲۵/۸۴	۱	۰	۰/۰۰	۲۰	۱۲	۶۰/۰۰	۰	۰	–	۷	۳	۴۲/۸۶	۰	۰	–	۲۳۷	۶۹	۲۹/۱۱
	میانگین معدل	۱۵/۴۵	۱۵/۷۶	–	۱۸/۸۸	–	–	۱۴/۶۹	۱۴/۷۹	–	۰/۰۰	۰/۰۰	–	۱۶/۳۰	۱۷/۱۱	–	۰/۰۰	۰/۰۰	–	۱۵/۴۲	۱۵/۶۵	–
دانشگاه پیام نوراستان ایلام -مرکزایلام	تعداد	۵۲۴	۱۳۵	۲۵/۷۶	۲۴	۵	۲۰/۸۳	۶۷	۳۳	۴۹/۲۵	۹	۳	۳۳/۳۳	۱۰	۳	۳۰/۰۰	۰	۰	–	۶۳۴	۱۷۹	۲۸/۲۳
	میانگین معدل	۱۴/۸۳	۱۴/۸۱	–	۱۴/۴۰	۱۴/۵۴	–	۱۴/۴۱	۱۴/۴۱	–	۱۴/۶۸	۱۴/۰۳	–	۱۵/۷۱	۱۵/۴۹	–	۰/۰۰	۰/۰۰	–	۱۴/۷۸	۱۴/۷۳	–
دانشگاه پیام نوراستان ایلام -مرکزدهلران	تعداد	۹۶	۲۸	۲۹/۱۷	۱	۰	۰/۰۰	۰	۰	–	۳	۱	۳۳/۳۳	۰	۰	–	۱	۰	۰/۰۰	۱۰۱	۲۹	۲۸/۷۱
	میانگین معدل	۱۴/۲۷	۱۴/۲۹	–	۱۶/۲۰	–	–	–	–	–	۱۵/۴۷	۱۵/۶۷	–	۰/۰۰	۰/۰۰	–	۱۴/۰۲	۰/۰۰	–	۱۴/۳۲	۱۴/۳۴	–
دانشگاه پیام نوراستان ایلام -مرکزملکشاهی	تعداد	۴	۰	۰/۰۰	۰	۰	–	۰	۰	–	۰	۰	–	۰	۰	–	۰	۰	–	۴	۰	۰/۰۰
	میانگین معدل	۱۴/۱۹	–	–	–	–	–	–	–	–	۰/۰۰	۰/۰۰	–	۰/۰۰	۰/۰۰	–	۰/۰۰	۰/۰۰	–	۱۴/۱۹	۰/۰۰	–
دانشگاه پیام نوراستان ایلام -واحدابدانان	تعداد	۷۶	۱۰	۱۳/۱۶	۰	۰	–	۱	۱	۱۰۰/۰۰	۰	۰	–	۰	۰	–	۰	۰	–	۷۷	۱۱	۱۴/۲۹
	میانگین معدل	۱۵/۳۶	۱۵/۶۴	–	–	–	–	۱۲/۵۶	۱۲/۵۶	–	۰/۰۰	۰/۰۰	–	۰/۰۰	۰/۰۰	–	۰/۰۰	۰/۰۰	–	۱۵/۳۲	۱۵/۳۶	–

جدول ۱۸- تعداد و میانگین معدل شرکت‌کنندگان و پذیرفته‌شدگان نهایی و درصد قبولی آزمون کارشناسی‌ارشد سال ۱۴۰۳ به تفکیک دانشگاه فارغ‌التحصیلی و گروه امتحانی

نام دانشگاه		علوم انسانی			علوم پایه			فنی مهندسی			کشاورزی			هنر			دامپزشکی			جمع		
		شرکت	پذیرفته	درصد	شرکت	پذیرفته	درصد	شرکت	پذیرفته	درصد	شرکت	پذیرفته	درصد	شرکت	پذیرفته	درصد	شرکت	پذیرفته	درصد	شرکت	پذیرفته	درصد
دانشگاه پیام نوراستان ایلام -واحدارکواز	تعداد	۴۲	۱۲	۲۸/۵۷	۰	۰	–	۱	۱	۱۰۰/۰۰	۰	۰	–	۰	۰	–	۰	۰	–	۴۳	۱۳	۳۰/۲۳
	میانگین معدل	۱۴/۹۳	۱۵/۷۱	–	–	–	–	۱۳/۰۷	۱۳/۰۷	–	۰/۰۰	۰/۰۰	–	۰/۰۰	۰/۰۰	–	۰/۰۰	۰/۰۰	–	۱۴/۸۸	۱۵/۵۰	–
دانشگاه پیام نوراستان ایلام -واحدایوان	تعداد	۹۹	۲۳	۲۳/۲۳	۱	۱	۱۰۰/۰۰	۲	۰	۰/۰۰	۳	۱	۳۳/۳۳	۰	۰	–	۰	۰	–	۱۰۵	۲۵	۲۳/۸۱
	میانگین معدل	۱۴/۸۸	۱۵/۰۱	–	۱۴/۵۰	۱۴/۵۰	–	۱۶/۲۵	–	–	۱۳/۶۱	۱۴/۰۳	–	۰/۰۰	۰/۰۰	–	۰/۰۰	۰/۰۰	–	۱۴/۸۶	۱۴/۹۵	–
دانشگاه پیام نوراستان ایلام -واحدبدره	تعداد	۲۰	۴	۲۰/۰۰	۰	۰	–	۲	۱	۵۰/۰۰	۰	۰	–	۰	۰	–	۰	۰	–	۲۲	۵	۲۲/۷۳
	میانگین معدل	۱۴/۰۸	۱۴/۶۹	–	–	–	–	۱۳/۵۴	۱۳/۹۸	–	۰/۰۰	۰/۰۰	–	۰/۰۰	۰/۰۰	–	۰/۰۰	۰/۰۰	–	۱۴/۰۳	۱۴/۵۵	–
دانشگاه پیام نوراستان ایلام -واحدچوار	تعداد	۷	۱	۱۴/۲۹	۰	۰	–	۱	۰	۰/۰۰	۰	۰	–	۰	۰	–	۰	۰	–	۸	۱	۱۲/۵۰
	میانگین معدل	۱۴/۲۷	۱۵/۲۷	–	–	–	–	۱۲/۸۵	–	–	۰/۰۰	۰/۰۰	–	۰/۰۰	۰/۰۰	–	۰/۰۰	۰/۰۰	–	۱۴/۰۹	۱۵/۲۷	–
دانشگاه پیام نوراستان ایلام -واحددره شهر	تعداد	۱۰۶	۲۰	۱۸/۸۷	۱	۱	۱۰۰/۰۰	۱	۰	۰/۰۰	۲	۱	۵۰/۰۰	۰	۰	–	۰	۰	–	۱۱۰	۲۲	۲۰/۰۰
	میانگین معدل	۱۵/۰۰	۱۴/۸۱	–	۱۵/۶۹	۱۵/۶۹	–	۱۵/۰۰	–	–	۱۲/۹۲	۱۲/۹۲	–	۰/۰۰	۰/۰۰	–	۰/۰۰	۰/۰۰	–	۱۴/۹۶	۱۴/۷۷	–
دانشگاه پیام نوراستان ایلام -واحدسرابله	تعداد	۱۰۳	۱۹	۱۸/۴۵	۰	۰	–	۰	۰	–	۰	۰	–	۰	۰	–	۰	۰	–	۱۰۳	۱۹	۱۸/۴۵
	میانگین معدل	۱۵/۰۷	۱۵/۲۳	–	–	–	–	–	–	–	۰/۰۰	۰/۰۰	–	۰/۰۰	۰/۰۰	–	۰/۰۰	۰/۰۰	–	۱۵/۰۷	۱۵/۲۳	–
دانشگاه پیام نوراستان ایلام -واحدموسیان	تعداد	۶	۱	۱۶/۶۷	۰	۰	–	۱	۰	۰/۰۰	۰	۰	–	۰	۰	–	۰	۰	–	۷	۱	۱۴/۲۹
	میانگین معدل	۱۳/۶۶	۱۲/۸۲	–	–	–	–	۱۴/۷۵	–	–	۰/۰۰	۰/۰۰	–	۰/۰۰	۰/۰۰	–	۰/۰۰	۰/۰۰	–	۱۳/۸۱	۱۲/۸۲	–
دانشگاه پیام نوراستان ایلام -واحدمهران	تعداد	۲۱	۷	۳۳/۳۳	۰	۰	–	۱	۱	۱۰۰/۰۰	۲	۲	۱۰۰/۰۰	۰	۰	–	۰	۰	–	۲۴	۱۰	۴۱/۶۷
	میانگین معدل	۱۳/۸۸	۱۳/۹۹	–	–	–	–	۱۴/۷۰	۱۴/۷۰	–	۱۴/۳۱	۱۴/۳۱	–	۰/۰۰	۰/۰۰	–	۰/۰۰	۰/۰۰	–	۱۳/۹۵	۱۴/۱۲	–
دانشگاه پیام نوراستان بوشهر-مرکزبرازجان	تعداد	۱۷۸	۵۲	۲۹/۲۱	۳	۲	۶۶/۶۷	۱	۰	۰/۰۰	۱	۰	۰/۰۰	۰	۰	–	۰	۰	–	۱۸۳	۵۴	۲۹/۵۱
	میانگین معدل	۱۵/۷۵	۱۵/۹۵	–	۱۳/۹۸	۱۳/۷۶	–	۱۵/۴۸	–	–	۱۵/۴۸	۰/۰۰	–	۰/۰۰	۰/۰۰	–	۰/۰۰	۰/۰۰	–	۱۵/۷۲	۱۵/۸۷	–
دانشگاه پیام نوراستان بوشهر-مرکزبوشهر	تعداد	۳۸۳	۱۰۲	۲۶/۶۳	۲۲	۱۳	۵۹/۰۹	۳۷	۱۸	۴۸/۶۵	۱۰	۵	۵۰/۰۰	۲۱	۱۱	۵۲/۳۸	۱	۱	۱۰۰/۰۰	۴۷۴	۱۵۰	۳۱/۶۵
	میانگین معدل	۱۵/۴۵	۱۵/۱۳	–	۱۶/۰۸	۱۵/۷۳	–	۱۴/۶۵	۱۴/۴۴	–	۱۴/۸۹	۱۵/۳۲	–	۱۶/۷۱	۱۷/۰۳	–	۱۷/۵۰	۱۷/۵۰	–	۱۵/۴۶	۱۵/۲۶	–
دانشگاه پیام نوراستان بوشهر-مرکزبین المللی عسلویه	تعداد	۴۶	۱۱	۲۳/۹۱	۴	۲	۵۰/۰۰	۱۴	۳	۲۱/۴۳	۰	۰	–	۰	۰	–	۰	۰	–	۶۴	۱۶	۲۵/۰۰
	میانگین معدل	۱۵/۰۰	۱۵/۵۸	–	۱۴/۵۱	۱۵/۲۸	–	۱۴/۹۷	۱۶/۰۱	–	۰/۰۰	۰/۰۰	–	۰/۰۰	۰/۰۰	–	۰/۰۰	۰/۰۰	–	۱۴/۹۶	۱۵/۶۳	–
دانشگاه پیام نوراستان بوشهر-واحداهرم	تعداد	۵۴	۱۲	۲۲/۲۲	۰	۰	–	۲	۱	۵۰/۰۰	۰	۰	–	۰	۰	–	۰	۰	–	۵۶	۱۳	۲۳/۲۱
	میانگین معدل	۱۵/۷۳	۱۵/۱۴	–	–	–	–	۱۵/۱۷	۱۵/۳۹	–	۰/۰۰	۰/۰۰	–	۰/۰۰	۰/۰۰	–	۰/۰۰	۰/۰۰	–	۱۵/۷۱	۱۵/۱۶	–
دانشگاه پیام نوراستان بوشهر-واحدبندردیر	تعداد	۲۵	۱۱	۴۴/۰۰	۰	۰	–	۲	۰	۰/۰۰	۰	۰	–	۰	۰	–	۰	۰	–	۲۷	۱۱	۴۰/۷۴
	میانگین معدل	۱۵/۵۲	۱۵/۹۱	–	–	–	–	۱۴/۳۶	–	–	۰/۰۰	۰/۰۰	–	۰/۰۰	۰/۰۰	–	۰/۰۰	۰/۰۰	–	۱۵/۴۳	۱۵/۹۱	–
دانشگاه پیام نوراستان بوشهر-واحدبندردیلم	تعداد	۱۹	۴	۲۱/۰۵	۰	۰	–	۳	۱	۳۳/۳۳	۰	۰	–	۰	۰	–	۰	۰	–	۲۲	۵	۲۲/۷۳
	میانگین معدل	۱۴/۴۰	۱۴/۴۶	–	–	–	–	۱۴/۵۸	۱۳/۶۳	–	۰/۰۰	۰/۰۰	–	۰/۰۰	۰/۰۰	–	۰/۰۰	۰/۰۰	–	۱۴/۴۲	۱۴/۲۹	–
دانشگاه پیام نوراستان بوشهر-واحدبندرکنگان	تعداد	۳۴	۷	۲۰/۵۹	۱	۱	۱۰۰/۰۰	۹	۵	۵۵/۵۶	۰	۰	–	۰	۰	–	۱	۰	۰/۰۰	۴۵	۱۳	۲۸/۸۹
	میانگین معدل	۱۵/۲۱	۱۵/۱۵	–	۱۵/۲۵	۱۵/۲۵	–	۱۵/۳۱	۱۶/۴۰	–	۰/۰۰	۰/۰۰	–	۰/۰۰	۰/۰۰	–	۱۸/۵۳	۰/۰۰	–	۱۵/۳۰	۱۵/۶۴	–
دانشگاه پیام نوراستان بوشهر-واحدبندرگناوه	تعداد	۶۴	۱۲	۱۸/۷۵	۱	۰	۰/۰۰	۷	۴	۵۷/۱۴	۱	۱	۱۰۰/۰۰	۸	۲	۲۵/۰۰	۰	۰	–	۸۱	۱۹	۲۳/۴۶
	میانگین معدل	۱۵/۱۳	۱۶/۲۱	–	۱۴/۲۳	–	–	۱۴/۱۱	۱۴/۰۷	–	۱۵/۴۴	۱۵/۴۴	–	۱۶/۷۱	۱۷/۴۳	–	۰/۰۰	۰/۰۰	–	۱۵/۱۹	۱۵/۸۵	–
دانشگاه پیام نوراستان بوشهر-واحدجم	تعداد	۳۴	۹	۲۶/۴۷	۰	۰	–	۰	۰	–	۰	۰	–	۰	۰	–	۰	۰	–	۳۴	۹	۲۶/۴۷
	میانگین معدل	۱۵/۸۷	۱۵/۸۴	–	–	–	–	–	–	–	۰/۰۰	۰/۰۰	–	۰/۰۰	۰/۰۰	–	۰/۰۰	۰/۰۰	–	۱۵/۸۷	۱۵/۸۴	–
دانشگاه پیام نوراستان بوشهر-واحدخورموج	تعداد	۳۳	۵	۱۵/۱۵	۰	۰	–	۴	۱	۲۵/۰۰	۰	۰	–	۰	۰	–	۰	۰	–	۳۷	۶	۱۶/۲۲
	میانگین معدل	۱۵/۰۹	۱۵/۶۴	–	–	–	–	۱۳/۶۵	۱۳/۲۳	–	۰/۰۰	۰/۰۰	–	۰/۰۰	۰/۰۰	–	۰/۰۰	۰/۰۰	–	۱۴/۹۴	۱۵/۲۴	–
دانشگاه پیام نوراستان بوشهر-واحدشبانکاره	تعداد	۲۱	۳	۱۴/۲۹	۰	۰	–	۰	۰	–	۰	۰	–	۰	۰	–	۰	۰	–	۲۱	۳	۱۴/۲۹
	میانگین معدل	۱۴/۶۴	۱۴/۴۰	–	–	–	–	–	–	–	۰/۰۰	۰/۰۰	–	۰/۰۰	۰/۰۰	–	۰/۰۰	۰/۰۰	–	۱۴/۶۴	۱۴/۴۰	–
دانشگاه پیام نوراستان تهران -تهران جنوب	تعداد	۵۷۲	۱۷۷	۳۰/۹۴	۷	۴	۵۷/۱۴	۳	۱	۳۳/۳۳	۱	۱	۱۰۰/۰۰	۴	۳	۷۵/۰۰	۰	۰	–	۵۸۷	۱۸۶	۳۱/۶۹
	میانگین معدل	۱۵/۷۰	۱۵/۹۴	–	۱۴/۳۶	۱۳/۵۷	–	۱۵/۷۵	۱۹/۰۵	–	۱۶/۵۶	۱۶/۵۶	–	۱۵/۳۵	۱۵/۱۲	–	۰/۰۰	۰/۰۰	–	۱۵/۶۸	۱۵/۹۰	–
دانشگاه پیام نوراستان تهران -تهران شرق	تعداد	۳۸	۲۰	۵۲/۶۳	۱۱	۸	۷۲/۷۳	۱۱	۷	۶۳/۶۴	۱۰	۳	۳۰/۰۰	۴۴	۲۰	۴۵/۴۵	۱	۰	۰/۰۰	۱۱۵	۵۸	۵۰/۴۳
	میانگین معدل	۱۵/۳۰	۱۴/۹۶	–	۱۴/۷۶	۱۴/۵۳	–	۱۵/۲۵	۱۴/۹۱	–	۱۵/۰۶	۱۴/۸۶	–	۱۷/۰۶	۱۶/۹۶	–	۱۳/۵۰	۰/۰۰	–	۱۵/۸۸	۱۵/۵۸	–
دانشگاه پیام نوراستان تهران -تهران شمال	تعداد	۷۳	۳۱	۴۲/۴۷	۲	۱	۵۰/۰۰	۱۱۰	۵۵	۵۰/۰۰	۰	۰	–	۵	۳	۶۰/۰۰	۱	۰	۰/۰۰	۱۹۱	۹۰	۴۷/۱۲
	میانگین معدل	۱۴/۸۵	۱۴/۴۵	–	۱۳/۸۹	۱۳/۴۴	–	۱۵/۱۶	۱۵/۲۳	–	۰/۰۰	۰/۰۰	–	۱۴/۴۲	۱۴/۶۱	–	۱۳/۹۰	۰/۰۰	–	۱۵/۰۰	۱۴/۹۲	–
دانشگاه پیام نوراستان تهران -تهران غرب	تعداد	۱۴۱	۵۵	۳۹/۰۱	۱	۱	۱۰۰/۰۰	۴	۲	۵۰/۰۰	۲	۱	۵۰/۰۰	۱	۱	۱۰۰/۰۰	۰	۰	–	۱۴۹	۶۰	۴۰/۲۷
	میانگین معدل	۱۴/۶۶	۱۴/۸۴	–	۱۲/۷۱	۱۲/۷۱	–	۱۵/۲۵	۱۵/۹۵	–	۱۲/۷۳	۱۲/۷۳	–	۱۵/۱۴	۱۵/۱۴	–	۰/۰۰	۰/۰۰	–	۱۴/۶۴	۱۴/۸۱	–

جدول ۱۸- تعداد و میانگین معدل شرکت‌کنندگان و پذیرفته‌شدگان نهایی و درصد قبولی آزمون کارشناسی‌ارشد سال ۱۴۰۳ به تفکیک دانشگاه فارغ‌التحصیلی و گروه امتحانی

نام دانشگاه		علوم انسانی			علوم پایه			فنی مهندسی			کشاورزی			هنر			دامپزشکی			جمع		
		شرکت	پذیرفته	درصد	شرکت	پذیرفته	درصد	شرکت	پذیرفته	درصد	شرکت	پذیرفته	درصد	شرکت	پذیرفته	درصد	شرکت	پذیرفته	درصد	شرکت	پذیرفته	درصد
دانشگاه پیام نوراستان تهران -مرکزپاکدشت	تعداد	۲۴۵	۷۶	۳۱/۰۲	۱۰	۲	۲۰/۰۰	۵	۳	۶۰/۰۰	۴	۲	۵۰/۰۰	۱	۰	۰/۰۰	۰	۰	–	۲۶۵	۸۳	۳۱/۳۲
	میانگین معدل	۱۵/۱۹	۱۵/۴۰	–	۱۴/۳۴	۱۴/۲۵	–	۱۴/۲۰	۱۴/۲۴	–	۱۴/۵۹	۱۵/۷۶	–	۱۶/۵۰	۰/۰۰	–	۰/۰۰	۰/۰۰	–	۱۵/۱۳	۱۵/۳۴	–
دانشگاه پیام نوراستان تهران -مرکزپرند	تعداد	۲۷۱	۵۵	۲۰/۳۰	۲	۱	۵۰/۰۰	۱۷	۶	۳۵/۲۹	۲	۲	۱۰۰/۰۰	۱۱	۶	۵۴/۵۵	۰	۰/۰۰	–	۳۰۳	۷۰	۲۳/۱۰
	میانگین معدل	۱۵/۱۱	۱۵/۱۶	–	۱۴/۸۰	۱۵/۵۶	–	۱۴/۱۷	۱۳/۸۷	–	۱۴/۶۵	۱۴/۶۵	–	۱۴/۹۹	۱۴/۹۶	–	۰/۰۰	۰/۰۰	–	۱۵/۰۵	۱۵/۰۲	–
دانشگاه پیام نوراستان تهران -مرکزتحصیلات تکمیلی تهران	تعداد	۰	۰	–	۰	۰	–	۱	۰	۰/۰۰	۰	۰	–	۰	۰	–	۰	۰	–	۱	۰	۰/۰۰
	میانگین معدل	–	–	–	–	–	–	۱۴/۱۴	–	–	۰/۰۰	۰/۰۰	–	۰/۰۰	۰/۰۰	–	۰/۰۰	۰/۰۰	–	۱۴/۱۴	۰/۰۰	–
دانشگاه پیام نوراستان تهران -مرکزتهران	تعداد	۶۳	۲۸	۴۴/۴۴	۳	۱	۳۳/۳۳	۹	۵	۵۵/۵۶	۰	۰	–	۲	۰	۰/۰۰	۰	۰	–	۷۷	۳۴	۴۴/۱۶
	میانگین معدل	۱۴/۵۰	۱۴/۷۲	–	۱۵/۳۳	۱۶/۱۳	–	۱۳/۴۱	۱۳/۷۶	–	۰/۰۰	۰/۰۰	–	۱۴/۰۲	۰/۰۰	–	۰/۰۰	۰/۰۰	–	۱۴/۴۰	۱۴/۶۲	–
دانشگاه پیام نوراستان تهران -مرکزحسن اباد	تعداد	۱۱۶	۴۲	۳۶/۲۱	۵	۴	۸۰/۰۰	۴	۱	۲۵/۰۰	۱	۰	۰/۰۰	۰	۰	–	۰	۰	–	۱۲۶	۴۷	۳۷/۳۰
	میانگین معدل	۱۵/۲۷	۱۵/۲۹	–	۱۴/۶۹	۱۴/۳۳	–	۱۳/۴۷	۱۴/۰۵	–	۱۵/۱۱	۰/۰۰	–	۰/۰۰	۰/۰۰	–	۰/۰۰	۰/۰۰	–	۱۵/۱۸	۱۵/۱۹	–
دانشگاه پیام نوراستان تهران -مرکزدماوند	تعداد	۱۹۷	۶۹	۳۵/۰۳	۸	۴	۵۰/۰۰	۱۳	۴	۳۰/۷۷	۴	۱	۲۵/۰۰	۷	۶	۸۵/۷۱	۱	۰	۰/۰۰	۲۳۰	۸۴	۳۶/۵۲
	میانگین معدل	۱۵/۰۱	۱۵/۱۲	–	۱۵/۶۸	۱۵/۹۵	–	۱۴/۲۷	۱۴/۱۵	–	۱۴/۵۲	۱۷/۷۵	–	۱۶/۲۶	۱۶/۳۵	–	۱۵/۲۴	۰/۰۰	–	۱۵/۰۲	۱۵/۲۳	–
دانشگاه پیام نوراستان تهران -مرکزگلستان رباطکریم	تعداد	۳	۰	۰/۰۰	۰	۰	–	۰	۰	–	۰	۰	–	۰	۰	–	۰	۰	–	۳	۰	۰/۰۰
	میانگین معدل	۱۴/۲۹	–	–	–	–	–	–	–	–	۰/۰۰	۰/۰۰	–	۰/۰۰	۰/۰۰	–	۰/۰۰	۰/۰۰	–	۱۴/۲۹	۰/۰۰	–
دانشگاه پیام نوراستان تهران -مرکزورامین	تعداد	۳۲۷	۸۱	۲۴/۷۷	۸	۵	۶۲/۵۰	۲۲	۱۱	۵۰/۰۰	۵	۱	۲۰/۰۰	۳	۱	۳۳/۳۳	۱	۰	۰/۰۰	۳۶۶	۹۹	۲۷/۰۵
	میانگین معدل	۱۴/۸۲	۱۴/۸۷	–	۱۴/۴۰	۱۴/۲۷	–	۱۴/۲۹	۱۳/۹۶	–	۱۵/۱۰	۱۵/۵۷	–	۱۵/۴۶	۱۷/۲۲	–	۱۴/۴۱	۰/۰۰	–	۱۴/۷۹	۱۴/۷۷	–
دانشگاه پیام نوراستان تهران -واحدابعلی	تعداد	۱	۰	۰/۰۰	۰	۰	–	۰	۰	–	۰	۰	–	۰	۰	–	۰	۰	–	۱	۰	۰/۰۰
	میانگین معدل	۱۴/۵۷	–	–	–	–	–	–	–	–	۰/۰۰	۰/۰۰	–	۰/۰۰	۰/۰۰	–	۰/۰۰	۰/۰۰	–	۱۴/۵۷	۰/۰۰	–
دانشگاه پیام نوراستان تهران -واحداسلامشهر	تعداد	۲۳۸	۴۷	۱۹/۷۵	۲	۰	۰/۰۰	۶	۲	۳۳/۳۳	۰	۰	–	۲	۱	۵۰/۰۰	۰	۰	–	۲۴۸	۵۰	۲۰/۱۶
	میانگین معدل	۱۵/۴۶	۱۵/۷۰	–	۱۶/۷۹	–	–	۱۴/۶۶	۱۵/۲۹	–	۰/۰۰	۰/۰۰	–	۱۵/۹۶	۱۵/۶۸	–	۰/۰۰	۰/۰۰	–	۱۵/۴۵	۱۵/۶۸	–
دانشگاه پیام نوراستان تهران -واحدباقرشهر	تعداد	۳	۱	۳۳/۳۳	۰	۰	–	۱	۰	۰/۰۰	۰	۰	–	۰	۰	–	۰	۰	–	۴	۱	۲۵/۰۰
	میانگین معدل	۱۵/۵۴	۱۵/۰۰	–	–	–	–	۱۴/۷۵	–	–	۰/۰۰	۰/۰۰	–	۰/۰۰	۰/۰۰	–	۰/۰۰	۰/۰۰	–	۱۵/۳۴	۱۵/۰۰	–
دانشگاه پیام نوراستان تهران -واحدبهارستان رباطکریم	تعداد	۱۸۲	۴۴	۲۴/۱۸	۵	۳	۶۰/۰۰	۱	۰	۰/۰۰	۱	۱	۱۰۰/۰۰	۰	۰	–	۰	۰	–	۱۸۹	۴۸	۲۵/۴۰
	میانگین معدل	۱۵/۷۲	۱۵/۷۷	–	۱۴/۴۰	۱۳/۸۰	–	۱۵/۵۳	–	–	۱۳/۸۶	۱۳/۸۶	–	۰/۰۰	۰/۰۰	–	۰/۰۰	۰/۰۰	–	۱۵/۶۸	۱۵/۶۱	–
دانشگاه پیام نوراستان تهران -واحدپیشوا	تعداد	۸۹	۲۲	۲۴/۷۲	۱	۰	۰/۰۰	۳	۱	۳۳/۳۳	۰	۰	–	۲	۰	۰/۰۰	۰	۰	–	۹۵	۲۳	۲۴/۲۱
	میانگین معدل	۱۵/۵۴	۱۵/۴۷	–	۱۳/۵۰	–	–	۱۳/۱۸	۱۲/۴۶	–	۰/۰۰	۰/۰۰	–	۱۴/۸۶	۰/۰۰	–	۰/۰۰	۰/۰۰	–	۱۵/۴۳	۱۵/۳۴	–
دانشگاه پیام نوراستان تهران -واحدرباطکریم	تعداد	۴۳	۱۰	۲۳/۲۶	۰	۰	–	۰	۰	–	۰	۰	–	۱	۱	۱۰۰/۰۰	۰	۰	–	۴۴	۱۱	۲۵/۰۰
	میانگین معدل	۱۵/۰۲	۱۵/۷۱	–	–	–	–	–	–	–	۰/۰۰	۰/۰۰	–	۱۶/۴۵	۱۶/۴۵	–	۰/۰۰	۰/۰۰	–	۱۵/۰۵	۱۵/۷۸	–
دانشگاه پیام نوراستان تهران -واحدرودبارقصران	تعداد	۱	۰	۰/۰۰	۰	۰	–	۰	۰	–	۰	۰	–	۰	۰	–	۰	۰	–	۱	۰	۰/۰۰
	میانگین معدل	۱۵/۲۶	–	–	–	–	–	–	–	–	۰/۰۰	۰/۰۰	–	۰/۰۰	۰/۰۰	–	۰/۰۰	۰/۰۰	–	۱۵/۲۶	۰/۰۰	–
دانشگاه پیام نوراستان تهران -واحدرودهن	تعداد	۴	۱	۲۵/۰۰	۰	۰	–	۰	۰	–	۰	۰	–	۰	۰	–	۰	۰	–	۴	۱	۲۵/۰۰
	میانگین معدل	۱۵/۲۵	۱۴/۸۲	–	–	–	–	–	–	–	۰/۰۰	۰/۰۰	–	۰/۰۰	۰/۰۰	–	۰/۰۰	۰/۰۰	–	۱۵/۲۵	۱۴/۸۲	–
دانشگاه پیام نوراستان تهران -واحدری	تعداد	۳۷۷	۱۱۸	۳۱/۳۰	۱۰	۴	۴۰/۰۰	۳۱	۱۶	۵۱/۶۱	۳	۱	۳۳/۳۳	۹	۲	۲۲/۲۲	۰	۰	–	۴۳۰	۱۴۱	۳۲/۷۹
	میانگین معدل	۱۵/۲۹	۱۵/۴۵	–	۱۴/۵۸	۱۴/۰۴	–	۱۵/۳۲	۱۵/۵۴	–	۱۶/۳۱	۱۷/۶۳	–	۱۵/۳۷	۱۶/۲۶	–	۰/۰۰	۰/۰۰	–	۱۵/۲۸	۱۵/۴۴	–
دانشگاه پیام نوراستان تهران -واحدشریف اباد	تعداد	۱	۰	۰/۰۰	۰	۰	–	۰	۰	–	۰	۰	–	۰	۰	–	۰	۰	–	۱	۰	۰/۰۰
	میانگین معدل	۱۷/۲۵	–	–	–	–	–	–	–	–	۰/۰۰	۰/۰۰	–	۰/۰۰	۰/۰۰	–	۰/۰۰	۰/۰۰	–	۱۷/۲۵	۰/۰۰	–
دانشگاه پیام نوراستان تهران -واحدشهرجدیدپردیس	تعداد	۱۲۵	۳۵	۲۸/۰۰	۵	۲	۴۰/۰۰	۹	۲	۲۲/۲۲	۰	۰	–	۲	۱	۵۰/۰۰	۰	۰	–	۱۴۱	۴۰	۲۸/۳۷
	میانگین معدل	۱۵/۵۲	۱۵/۸۱	–	۱۴/۵۲	۱۲/۸۶	–	۱۳/۹۳	۱۳/۱۱	–	۰/۰۰	۰/۰۰	–	۱۴/۷۸	۱۳/۴۴	–	۰/۰۰	۰/۰۰	–	۱۵/۳۸	۱۵/۴۷	–
دانشگاه پیام نوراستان تهران -واحدشهرقدس	تعداد	۳	۱	۳۳/۳۳	۰	۰	–	۰	۰	–	۰	۰	–	۱	۰	۰/۰۰	۰	۰	–	۴	۱	۲۵/۰۰
	میانگین معدل	۱۴/۹۴	۱۴/۳۵	–	–	–	–	–	–	–	۰/۰۰	۰/۰۰	–	۱۶/۶۴	۰/۰۰	–	۰/۰۰	۰/۰۰	–	۱۵/۳۷	۱۴/۳۵	–
دانشگاه پیام نوراستان تهران -واحدشهریار	تعداد	۴۷۵	۱۲۳	۲۵/۸۹	۷	۶	۸۵/۷۱	۳۴	۱۳	۳۸/۲۴	۱	۰	۰/۰۰	۴	۲	۵۰/۰۰	۰	۰	–	۵۲۱	۱۴۴	۲۷/۶۴
	میانگین معدل	۱۵/۵۸	۱۵/۷۰	–	۱۶/۰۷	۱۶/۰۳	–	۱۵/۰۲	۱۴/۹۵	–	۱۲/۸۹	۰/۰۰	–	۱۴/۳۵	۱۵/۵۱	–	۰/۰۰	۰/۰۰	–	۱۵/۵۴	۱۵/۶۵	–
دانشگاه پیام نوراستان تهران -واحدصفادشت	تعداد	۲۵	۴	۱۶/۰۰	۰	۰	–	۰	۰	–	۰	۰	–	۰	۰	–	۰	۰	–	۲۵	۴	۱۶/۰۰
	میانگین معدل	۱۴/۷۸	۱۴/۴۸	–	–	–	–	–	–	–	۰/۰۰	۰/۰۰	–	۰/۰۰	۰/۰۰	–	۰/۰۰	۰/۰۰	–	۱۴/۷۸	۱۴/۴۸	–
دانشگاه پیام نوراستان تهران -واحدفیروزکوه	تعداد	۷۱	۲۲	۳۰/۹۹	۱	۱	۱۰۰/۰۰	۱	۰	۰/۰۰	۲	۰	۰/۰۰	۰	۰	۰/۰۰	۱	۰	۰/۰۰	۷۶	۲۳	۳۰/۲۶
	میانگین معدل	۱۵/۴۶	۱۵/۵۹	–	۱۵/۹۴	۱۵/۹۴	–	۱۳/۸۴	–	–	۱۴/۱۷	۰/۰۰	–	۰/۰۰	۰/۰۰	–	۱۴/۸۱	۰/۰۰	–	۱۵/۴۱	۱۵/۶۰	–

جدول ۱۸- تعداد و میانگین معدل شرکت‌کنندگان و پذیرفته‌شدگان نهایی و درصد قبولی آزمون کارشناسی‌ارشد سال ۱۴۰۳ به تفکیک دانشگاه فارغ‌التحصیلی و گروه امتحانی

نام دانشگاه		علوم انسانی				علوم پایه				فنی مهندسی				کشاورزی				هنر				دامپزشکی				جمع			
		شرکت	پذیرفته	شرکت	درصد	شرکت	پذیرفته	شرکت	درصد	شرکت	پذیرفته	شرکت	درصد	شرکت	پذیرفته	شرکت	درصد	شرکت	پذیرفته	شرکت	درصد	شرکت	پذیرفته	شرکت	درصد	شرکت	پذیرفته	شرکت	درصد
دانشگاه پیام نوراستان تهران -واحدقیامدشت	تعداد	۱	۰	۰	۰/۰۰	۰	۰	۰	–	۰	۰	۰	–	۰	۰	۰	–	۰	۰	۰	–	۰	۰	۰	–	۱	۰	۰	۰/۰۰
	میانگین معدل	۱۶/۹۸	–	–	–	–	–	–	–	–	–	–	–	۰/۰۰	۰/۰۰	۰/۰۰	–	۰/۰۰	۰/۰۰	۰/۰۰	–	۰/۰۰	۰/۰۰	۰/۰۰	–	۱۶/۹۸	۰/۰۰	–	–
دانشگاه پیام نوراستان تهران -واحدکهریزک	تعداد	۱	۱	۰	۱۰۰/۰۰	۰	۰	۰	–	۰	۰	۰	–	۰	۰	۰	–	۰	۰	۰	–	۰	۰	۰	–	۱	۱	۰	۱۰۰/۰۰
	میانگین معدل	۱۵/۰۶	۱۵/۰۶	–	–	–	–	–	–	–	–	–	–	۰/۰۰	۰/۰۰	۰/۰۰	–	۰/۰۰	۰/۰۰	۰/۰۰	–	۰/۰۰	۰/۰۰	۰/۰۰	–	۱۵/۰۶	۱۵/۰۶	۱۵/۰۶	–
دانشگاه پیام نوراستان تهران -واحدلواسانات	تعداد	۱۷۳	۴۸	۱۴	۲۷/۷۵	۵	۳۵/۷۱	۱۳	۶	۴۶/۱۵	۱	۱	۱۰۰/۰۰	–	۰	۰	–	۰	۰	۰	–	۰	۰	۰	–	۲۰۱	۶۰	۲۹/۸۵	۲۹/۸۵
	میانگین معدل	۱۵/۶۲	۱۵/۷۶	۱۵/۳۹	–	۱۴/۸۱	–	۱۵/۲۶	۱۵/۰۶	–	۱۳/۵۳	۱۳/۵۳	–	۰/۰۰	۰/۰۰	۰/۰۰	–	۰/۰۰	۰/۰۰	۰/۰۰	–	۰/۰۰	۰/۰۰	۰/۰۰	–	۱۵/۵۷	۱۵/۵۸	۱۵/۵۸	–
دانشگاه پیام نوراستان تهران -واحدملارد	تعداد	۱۲۸	۳۷	۰	۲۸/۹۱	۰	–	۱	۱	۱۰۰/۰۰	۰	۰	–	۰	۰	۰	–	۰	۰	۰	–	۰	۰	۰	–	۱۲۹	۳۸	۲۹/۴۶	۲۹/۴۶
	میانگین معدل	۱۴/۸۸	۱۵/۱۴	–	–	–	–	۱۶/۱۸	۱۶/۱۸	–	۰/۰۰	۰/۰۰	–	۰/۰۰	۰/۰۰	۰/۰۰	–	۰/۰۰	۰/۰۰	۰/۰۰	–	۰/۰۰	۰/۰۰	۰/۰۰	–	۱۴/۸۹	۱۵/۱۷	–	–
دانشگاه پیام نوراستان تهران -واحدنسیم شهرباطکریم	تعداد	۴۷	۸	۰	۱۷/۰۲	۰	–	۲	۰	۰/۰۰	۰	۰	–	۰	۰	۰	–	۰	۰	۰	–	۰	۰	۰	–	۴۹	۸	۱۶/۳۳	۱۶/۳۳
	میانگین معدل	۱۴/۸۱	۱۴/۷۵	–	–	–	–	۱۳/۲۴	–	–	۰/۰۰	۰/۰۰	–	۰/۰۰	۰/۰۰	۰/۰۰	–	۰/۰۰	۰/۰۰	۰/۰۰	–	۰/۰۰	۰/۰۰	۰/۰۰	–	۱۴/۷۵	۱۴/۷۵	۱۴/۷۵	–
دانشگاه پیام نوراستان چهارمحال وبختیاری -مرکزبروجن	تعداد	۱۵۶	۳۷	۱۲	۲۳/۷۲	۷	۵۸/۳۳	۹	۲	۲۲/۲۲	۳	۲	۶۶/۶۷	۲	۲	۱۰۰/۰۰	–	۰	۰	۰	–	۰	۰	۰	–	۱۸۲	۵۰	۲۷/۴۷	۲۷/۴۷
	میانگین معدل	۱۴/۸۳	۱۴/۶۲	۱۵/۵۸	–	۱۵/۳۲	–	۱۴/۲۱	۱۴/۴۳	–	۱۴/۸۹	۱۵/۶۰	–	۱۴/۴۱	۱۴/۴۱	۱۴/۴۱	–	۰/۰۰	۰/۰۰	۰/۰۰	–	۰/۰۰	۰/۰۰	۰/۰۰	–	۱۴/۸۵	۱۴/۷۴	–	–
دانشگاه پیام نوراستان چهارمحال وبختیاری -مرکزشهرکرد	تعداد	۵۳۸	۱۳۶	۱۷	۲۵/۲۸	۵	۲۹/۴۱	۵۲	۱۸	۳۴/۶۲	۱۲	۵	۴۱/۶۷	۲۰	۷	۳۵/۰۰	۱	۰	۰	۰	۰/۰۰	۰	۰	۰	۰/۰۰	۶۴۰	۱۷۱	۲۶/۷۲
	میانگین معدل	۱۵/۲۷	۱۵/۲۰	۱۵/۴۲	–	۱۴/۰۹	–	۱۴/۷۲	۱۴/۶۷	–	۱۵/۱۴	۱۵/۰۶	–	۱۶/۲۶	۱۶/۵۸	–	۱۶/۸۱	۰/۰۰	۰/۰۰	۰/۰۰	–	۰/۰۰	۰/۰۰	۰/۰۰	–	۱۵/۲۶	۱۵/۱۶	–	–
دانشگاه پیام نوراستان چهارمحال وبختیاری -مرکزفارسان	تعداد	۱۸۵	۴۱	۰	۲۲/۱۶	۰	–	۷	۵	۷۱/۴۳	۰	۰	–	۲	۱	۵۰/۰۰	۰	۰	۰	۰	–	۰	۰	۰	–	۱۹۴	۴۷	۲۴/۲۳	۲۴/۲۳
	میانگین معدل	۱۵/۴۱	۱۵/۴۲	–	–	–	–	۱۵/۲۱	۱۵/۳۰	–	۰/۰۰	۰/۰۰	–	۱۳/۱۸	۱۲/۷۴	–	۰/۰۰	۰/۰۰	۰/۰۰	۰/۰۰	–	۰/۰۰	۰/۰۰	۰/۰۰	–	۱۵/۳۸	۱۵/۳۵	–	–
دانشگاه پیام نوراستان چهارمحال وبختیاری -واحداردل	تعداد	۵۴	۱۲	۰	۲۲/۲۲	۰	–	۰	۰	–	۰	۰	–	۰	۰	–	۱	۰	۰	۰	۰/۰۰	۰	۰	۰	–	۵۵	۱۲	۲۱/۸۲	۲۱/۸۲
	میانگین معدل	۱۴/۹۵	۱۵/۶۱	–	–	–	–	–	–	–	۰/۰۰	۰/۰۰	–	۰/۰۰	۰/۰۰	–	۱۵/۰۶	۰/۰۰	۰/۰۰	۰/۰۰	–	۰/۰۰	۰/۰۰	۰/۰۰	–	۱۴/۹۵	۱۵/۶۱	–	–
دانشگاه پیام نوراستان چهارمحال وبختیاری -واحدبلداجی	تعداد	۱۲	۱	۰	۸/۳۳	۰	–	۰	۰	–	۰	۰	–	۰	۰	–	۰	۰	۰	۰	–	۰	۰	۰	–	۱۲	۱	۸/۳۳	۸/۳۳
	میانگین معدل	۱۴/۸۷	۱۴/۸۰	–	–	–	–	–	–	–	۰/۰۰	۰/۰۰	–	۰/۰۰	۰/۰۰	–	۰/۰۰	۰/۰۰	۰/۰۰	۰/۰۰	–	۰/۰۰	۰/۰۰	۰/۰۰	–	۱۴/۸۷	۱۴/۸۰	–	–
دانشگاه پیام نوراستان چهارمحال وبختیاری -واحدجونقان	تعداد	۱۱	۴	۰	۳۶/۳۶	۰	–	۰	۰	–	۰	۰	–	۰	۰	–	۰	۰	۰	۰	–	۰	۰	۰	–	۱۱	۴	۳۶/۳۶	۳۶/۳۶
	میانگین معدل	۱۴/۱۹	۱۵/۴۱	–	–	–	–	–	–	–	۰/۰۰	۰/۰۰	–	۰/۰۰	۰/۰۰	–	۰/۰۰	۰/۰۰	۰/۰۰	۰/۰۰	–	۰/۰۰	۰/۰۰	۰/۰۰	–	۱۴/۱۹	۱۵/۴۱	–	–
دانشگاه پیام نوراستان چهارمحال وبختیاری -واحدسامان	تعداد	۶	۳	۰	۵۰/۰۰	۰	–	۱	۰	۰/۰۰	۰	۰	–	۰	۰	–	۰	۰	۰	۰	–	۰	۰	۰	–	۷	۳	۴۲/۸۶	۴۲/۸۶
	میانگین معدل	۱۳/۰۸	۱۳/۲۳	–	–	–	–	۱۶/۰۹	–	–	۰/۰۰	۰/۰۰	–	۰/۰۰	۰/۰۰	–	۰/۰۰	۰/۰۰	۰/۰۰	۰/۰۰	–	۰/۰۰	۰/۰۰	۰/۰۰	–	۱۳/۵۱	۱۳/۲۳	–	–
دانشگاه پیام نوراستان چهارمحال وبختیاری -واحدشلمزار	تعداد	۱۸	۱	۰	۵/۵۶	۰	–	۱	۱	۱۰۰/۰۰	۰	۰	–	۰	۰	–	۰	۰	۰	۰	–	۰	۰	۰	–	۱۹	۲	۱۰/۵۳	۱۰/۵۳
	میانگین معدل	۱۵/۱۵	۱۳/۱۲	–	–	–	–	۱۵/۱۵	۱۵/۱۵	–	۰/۰۰	۰/۰۰	–	۰/۰۰	۰/۰۰	–	۰/۰۰	۰/۰۰	۰/۰۰	۰/۰۰	–	۰/۰۰	۰/۰۰	۰/۰۰	–	۱۵/۱۵	۱۴/۱۴	–	–
دانشگاه پیام نوراستان چهارمحال وبختیاری -واحدفرخ شهر	تعداد	۴۹	۶	۲	۱۲/۲۴	۰	۰/۰۰	۱	۰	۰/۰۰	۱	۱	۱۰۰/۰۰	۰	۰	–	۰	۰	۰	۰	–	۰	۰	۰	–	۵۳	۷	۱۳/۲۱	۱۳/۲۱
	میانگین معدل	۱۵/۳۹	۱۵/۲۱	۱۶/۱۲	–	–	–	۱۲/۳۹	–	–	۱۳/۴۱	۱۳/۴۱	–	۰/۰۰	۰/۰۰	–	۰/۰۰	۰/۰۰	۰/۰۰	۰/۰۰	–	۰/۰۰	۰/۰۰	۰/۰۰	–	۱۵/۳۳	۱۴/۹۵	–	–
دانشگاه پیام نوراستان چهارمحال وبختیاری -واحدگندمان	تعداد	۳۰	۶	۰	۲۰/۰۰	۰	–	۲	۱	۵۰/۰۰	۰	۰	–	۰	۰	–	۰	۰	۰	۰	–	۰	۰	۰	–	۳۲	۷	۲۱/۸۸	۲۱/۸۸
	میانگین معدل	۱۴/۷۱	۱۴/۱۵	–	–	–	–	۱۳/۷۶	۱۴/۶۷	–	۰/۰۰	۰/۰۰	–	۰/۰۰	۰/۰۰	–	۰/۰۰	۰/۰۰	۰/۰۰	۰/۰۰	–	۰/۰۰	۰/۰۰	۰/۰۰	–	۱۴/۶۵	۱۴/۲۲	–	–
دانشگاه پیام نوراستان چهارمحال وبختیاری -واحدلردگان	تعداد	۱۵۶	۲۲	۱	۱۴/۱۰	۱	۱۰۰/۰۰	۰	۰	–	۲	۱	۵۰/۰۰	۰	۰	–	۰	۰	۰	۰	–	۰	۰	۰	–	۱۵۹	۲۴	۱۵/۰۹	۱۵/۰۹
	میانگین معدل	۱۵/۰۰	۱۵/۳۰	۱۲/۸۶	–	۱۲/۸۶	–	–	–	–	۱۵/۳۲	۱۵/۵۷	–	۰/۰۰	۰/۰۰	–	۰/۰۰	۰/۰۰	۰/۰۰	۰/۰۰	–	۰/۰۰	۰/۰۰	۰/۰۰	–	۱۴/۹۹	۱۵/۲۱	–	–
دانشگاه پیام نوراستان خراسان جنوبی -مرکزبیرجند	تعداد	۳۱۸	۵۸	۱۰	۱۸/۲۴	۶	۶۰/۰۰	۱۵	۶	۴۰/۰۰	۲	۲	۱۰۰/۰۰	۴	۱	۲۵/۰۰	۰	۰	۰	۰	–	۰	۰	۰	–	۳۴۹	۷۳	۲۰/۹۲	۲۰/۹۲
	میانگین معدل	۱۴/۷۵	۱۴/۷۶	۱۴/۵۹	–	۱۴/۶۴	–	۱۴/۳۱	۱۴/۹۰	–	۱۵/۵۷	۱۵/۵۷	–	۱۴/۹۹	۱۶/۲۷	–	۰/۰۰	۰/۰۰	۰/۰۰	۰/۰۰	–	۰/۰۰	۰/۰۰	۰/۰۰	–	۱۴/۷۴	۱۴/۸۱	–	–
دانشگاه پیام نوراستان خراسان جنوبی -مرکزطبس	تعداد	۷۷	۱۳	۱	۱۶/۸۸	۱	۱۰۰/۰۰	۳	۰	۰/۰۰	۰	۰	–	۰	۰	–	۰	۰	۰	۰	–	۰	۰	۰	–	۸۱	۱۴	۱۷/۲۸	۱۷/۲۸
	میانگین معدل	۱۵/۱۹	۱۴/۷۴	۱۵/۹۴	–	۱۵/۹۴	–	۱۳/۸۰	–	–	۰/۰۰	۰/۰۰	–	۰/۰۰	۰/۰۰	–	۰/۰۰	۰/۰۰	۰/۰۰	۰/۰۰	–	۰/۰۰	۰/۰۰	۰/۰۰	–	۱۵/۱۴	۱۴/۸۳	–	–
دانشگاه پیام نوراستان خراسان جنوبی -مرکزفردوس	تعداد	۱۰۶	۱۷	۰	۱۶/۰۴	۰	–	۰	۰	–	۰	۰	–	۰	۰	–	۰	۰	۰	۰	–	۰	۰	۰	–	۱۰۶	۱۷	۱۶/۰۴	۱۶/۰۴
	میانگین معدل	۱۴/۶۰	۱۴/۹۲	–	–	–	–	–	–	–	۰/۰۰	۰/۰۰	–	۰/۰۰	۰/۰۰	–	۰/۰۰	۰/۰۰	۰/۰۰	۰/۰۰	–	۰/۰۰	۰/۰۰	۰/۰۰	–	۱۴/۶۰	۱۴/۹۲	–	–
دانشگاه پیام نوراستان خراسان جنوبی -مرکزقائن	تعداد	۹۲	۲۰	۲	۲۱/۷۴	۱	۵۰/۰۰	۲	۱	۵۰/۰۰	۲	۰	۰/۰۰	۳	۲	۶۶/۶۷	۰	۰	۰	۰	–	۰	۰	۰	–	۱۰۱	۲۴	۲۳/۷۶	۲۳/۷۶
	میانگین معدل	۱۴/۶۴	۱۴/۷۸	۱۴/۷۵	–	۱۳/۵۲	–	۱۴/۱۱	۱۲/۹۲	–	۱۲/۵۲	۰/۰۰	–	۱۴/۶۸	۱۵/۲۲	–	۰/۰۰	۰/۰۰	۰/۰۰	۰/۰۰	–	۰/۰۰	۰/۰۰	۰/۰۰	–	۱۴/۵۹	۱۴/۶۸	–	–
دانشگاه پیام نوراستان خراسان جنوبی -واحداسدیه	تعداد	۲۲	۳	۰	۱۳/۶۴	۰	–	۰	۰	–	۳	۲	۶۶/۶۷	۰	۰	–	۰	۰	۰	۰	–	۰	۰	۰	–	۲۵	۵	۲۰/۰۰	۲۰/۰۰
	میانگین معدل	۱۵/۰۱	۱۶/۳۵	–	–	–	–	–	–	–	۱۴/۶۱	۱۴/۴۰	–	۰/۰۰	۰/۰۰	–	۰/۰۰	۰/۰۰	۰/۰۰	۰/۰۰	–	۰/۰۰	۰/۰۰	۰/۰۰	–	۱۴/۹۶	۱۵/۵۷	–	–
دانشگاه پیام نوراستان خراسان جنوبی -واحدبشرویه	تعداد	۱۶	۵	۰	۳۱/۲۵	۰	–	۰	۰	–	۰	۰	–	۰	۰	–	۰	۰	۰	۰	–	۰	۰	۰	–	۱۶	۵	۳۱/۲۵	۳۱/۲۵
	میانگین معدل	۱۵/۴۹	۱۶/۱۷	–	–	–	–	–	–	–	۰/۰۰	۰/۰۰	–	۰/۰۰	۰/۰۰	–	۰/۰۰	۰/۰۰	۰/۰۰	۰/۰۰	–	۰/۰۰	۰/۰۰	۰/۰۰	–	۱۵/۴۹	۱۶/۱۷	–	–
دانشگاه پیام نوراستان خراسان جنوبی -واحدحاجی اباد	تعداد	۱۶	۳	۰	۱۸/۷۵	۰	–	۰	۰	–	۰	۰	–	۰	۰	–	۰	۰	۰	۰	–	۰	۰	۰	–	۱۶	۳	۱۸/۷۵	۱۸/۷۵
	میانگین معدل	۱۴/۹۹	۱۶/۵۷	–	–	–	–	–	–	–	۰/۰۰	۰/۰۰	–	۰/۰۰	۰/۰۰	–	۰/۰۰	۰/۰۰	۰/۰۰	۰/۰۰	–	۰/۰۰	۰/۰۰	۰/۰۰	–	۱۴/۹۹	۱۶/۵۷	–	–

جدول ۱۸- تعداد و میانگین معدل شرکت‌کنندگان و پذیرفته‌شدگان نهایی و درصد قبولی آزمون کارشناسی‌ارشد سال ۱۴۰۳ به تفکیک دانشگاه فارغ‌التحصیلی و گروه امتحانی

نام دانشگاه		علوم انسانی			علوم پایه			فنی مهندسی			کشاورزی			هنر			دامپزشکی			جمع		
		شرکت	پذیرفته	درصد	شرکت	پذیرفته	درصد	شرکت	پذیرفته	درصد	شرکت	پذیرفته	درصد	شرکت	پذیرفته	درصد	شرکت	پذیرفته	درصد	شرکت	پذیرفته	درصد
دانشگاه پیام نوراستان خراسان جنوبی -واحدخضری دشت بیاض	تعداد	۲۶	۶	۲۳/۰۸	۰	۰	–	۰	۰	–	۰	۰	–	۰	۰	–	۰	۰	–	۲۶	۶	۲۳/۰۸
	میانگین معدل	۱۴/۹۶	۱۵/۸۶	–	–	–	–	–	–	–	۰/۰۰	۰/۰۰	–	۰/۰۰	۰/۰۰	–	۰/۰۰	۰/۰۰	–	۱۴/۹۶	۱۵/۸۶	–
دانشگاه پیام نوراستان خراسان جنوبی -واحدخوسف	تعداد	۲۱	۲	۹/۵۲	۰	۰	–	۰	۰	–	۰	۰	–	۰	۰	–	۰	۰	–	۲۱	۲	۹/۵۲
	میانگین معدل	۱۴/۵۵	۱۲/۵۰	–	–	–	–	–	–	–	۰/۰۰	۰/۰۰	–	۰/۰۰	۰/۰۰	–	۰/۰۰	۰/۰۰	–	۱۴/۵۵	۱۲/۵۰	–
دانشگاه پیام نوراستان خراسان جنوبی -واحدزهان	تعداد	۱۱	۰	۰/۰۰	۰	۰	–	۰	۰	–	۰	۰	–	۰	۰	–	۰	۰	–	۱۱	۰	۰/۰۰
	میانگین معدل	۱۴/۲۵	–	–	–	–	–	–	–	–	۰/۰۰	۰/۰۰	–	۰/۰۰	۰/۰۰	–	۰/۰۰	۰/۰۰	–	۱۴/۲۵	۰/۰۰	–
دانشگاه پیام نوراستان خراسان جنوبی -واحدسرایان	تعداد	۵	۰	۰/۰۰	۰	۰	–	۰	۰	–	۰	۰	–	۰	۰	–	۰	۰	–	۵	۰	۰/۰۰
	میانگین معدل	۱۳/۸۲	–	–	–	–	–	–	–	–	۰/۰۰	۰/۰۰	–	۰/۰۰	۰/۰۰	–	۰/۰۰	۰/۰۰	–	۱۳/۸۲	۰/۰۰	–
دانشگاه پیام نوراستان خراسان جنوبی -واحدسربیشه	تعداد	۵	۱	۲۰/۰۰	۰	۰	–	۰	۰	–	۰	۰	–	۰	۰	–	۰	۰	–	۵	۱	۲۰/۰۰
	میانگین معدل	۱۳/۵۳	۱۶/۰۹	–	–	–	–	–	–	–	۰/۰۰	۰/۰۰	–	۰/۰۰	۰/۰۰	–	۰/۰۰	۰/۰۰	–	۱۳/۵۳	۱۶/۰۹	–
دانشگاه پیام نوراستان خراسان جنوبی -واحدنهبندان	تعداد	۳۱	۱۰	۳۲/۲۶	۰	۰	–	۰	۰	–	۱	۱	۱۰۰/۰۰	۱	۰	۰/۰۰	۰	۰	–	۳۳	۱۱	۳۳/۳۳
	میانگین معدل	۱۴/۴۵	۱۴/۸۶	–	–	–	–	–	–	–	۱۴/۱۷	۱۴/۱۷	–	۱۵/۵۸	۰/۰۰	–	۰/۰۰	۰/۰۰	–	۱۴/۴۸	۱۴/۸۰	–
دانشگاه پیام نوراستان خراسان رضوی -مرکزتربت حیدریه	تعداد	۳۲۳	۴۷	۱۴/۵۵	۱۴	۷	۵۰/۰۰	۴	۳	۷۵/۰۰	۸	۵	۶۲/۵۰	۱	۰	۰/۰۰	۱	۰	۰/۰۰	۳۵۱	۶۲	۱۷/۶۶
	میانگین معدل	۱۴/۸۹	۱۵/۱۳	–	۱۵/۳۷	۱۴/۹۰	–	۱۴/۱۴	۱۴/۲۷	–	۱۴/۴۱	۱۵/۰۹	–	۱۲/۲۱	۰/۰۰	–	۱۳/۸۱	۰/۰۰	–	۱۴/۸۸	۱۵/۰۶	–
دانشگاه پیام نوراستان خراسان رضوی -مرکزسبزوار	تعداد	۲۲۴	۴۴	۱۹/۶۶	۴	۲	۵۰/۰۰	۱۲	۶	۵۰/۰۰	۱	۱	۱۰۰/۰۰	۰	۰	–	۱	۰	۰/۰۰	۲۴۲	۵۳	۲۱/۹۰
	میانگین معدل	۱۴/۷۳	۱۴/۹۰	–	۱۵/۱۴	۱۳/۸۸	–	۱۴/۲۰	۱۴/۰۶	–	۱۳/۴۴	۱۳/۴۴	–	۰/۰۰	۰/۰۰	–	۱۵/۷۶	۰/۰۰	–	۱۴/۷۱	۱۴/۷۴	–
دانشگاه پیام نوراستان خراسان رضوی -مرکزفریمان	تعداد	۲۳۷	۵۴	۲۲/۷۸	۴	۳	۷۵/۰۰	۲	۱	۵۰/۰۰	۰	۰	–	۰	۰	–	۰	۰	–	۲۴۳	۵۸	۲۳/۸۷
	میانگین معدل	۱۴/۶۷	۱۴/۳۰	–	۱۳/۱۳	۱۳/۸۸	–	۱۵/۲۸	۱۵/۱۳	–	۰/۰۰	۰/۰۰	–	۰/۰۰	۰/۰۰	–	۰/۰۰	۰/۰۰	–	۱۴/۶۵	۱۴/۲۹	–
دانشگاه پیام نوراستان خراسان رضوی -مرکزقوچان	تعداد	۲۳۱	۶۲	۲۶/۸۴	۰	۰	–	۴	۱	۲۵/۰۰	۳	۲	۶۶/۶۷	۱	۱	۱۰۰/۰۰	۰	۰	–	۲۳۹	۶۶	۲۷/۶۲
	میانگین معدل	۱۵/۰۵	۱۵/۳۱	–	–	–	–	۱۳/۶۵	۱۴/۰۸	–	۱۴/۲۱	۱۴/۳۰	–	۱۵/۰۰	۱۵/۰۰	–	۰/۰۰	۰/۰۰	–	۱۵/۰۱	۱۵/۲۶	–
دانشگاه پیام نوراستان خراسان رضوی -مرکزکاشمر	تعداد	۲۱۱	۲۸	۱۳/۲۷	۵	۱	۲۰/۰۰	۱	۱	۱۰۰/۰۰	۳	۰	۰/۰۰	۰	۰	–	۰	۰	–	۲۲۰	۳۰	۱۳/۶۴
	میانگین معدل	۱۴/۷۰	۱۵/۰۲	–	۱۴/۲۱	۱۶/۶۲	–	۱۵/۲۵	۱۵/۲۶	–	۱۴/۳۲	۰/۰۰	–	۰/۰۰	۰/۰۰	–	۰/۰۰	۰/۰۰	–	۱۴/۶۸	۱۵/۰۸	–
دانشگاه پیام نوراستان خراسان رضوی -مرکزگناباد	تعداد	۱۶۱	۲۳	۱۴/۲۹	۰	۰	–	۴	۱	۲۵/۰۰	۱	۰	۰/۰۰	۰	۰	–	۰	۰	–	۱۶۶	۲۴	۱۴/۴۶
	میانگین معدل	۱۴/۶۱	۱۵/۰۱	–	–	–	–	۱۳/۷۳	۱۳/۳۳	–	۱۲/۴۸	۰/۰۰	–	۰/۰۰	۰/۰۰	–	۰/۰۰	۰/۰۰	–	۱۴/۵۶	۱۴/۹۶	–
دانشگاه پیام نوراستان خراسان رضوی -مرکزمشهد	تعداد	۱۰۰۲	۳۷۷	۳۷/۶۲	۴۰	۱۸	۴۵/۰۰	۷۷	۳۰	۳۸/۹۶	۱۷	۵	۲۹/۴۱	۲۸	۲۰	۷۱/۴۳	۴	۰	۰/۰۰	۱۱۶۸	۴۵۰	۳۸/۵۳
	میانگین معدل	۱۵/۳۵	۱۵/۲۵	–	۱۵/۳۵	۱۵/۳۰	–	۱۴/۸۳	۱۴/۹۲	–	۱۴/۲۶	۱۵/۳۳	–	۱۵/۶۲	۱۵/۸۹	–	۱۳/۷۷	۰/۰۰	–	۱۵/۳۰	۱۵/۲۶	–
دانشگاه پیام نوراستان خراسان رضوی -مرکزنیشابور	تعداد	۲۲۲	۴۸	۲۱/۶۲	۶	۵	۸۳/۳۳	۵	۲	۴۰/۰۰	۴	۳	۷۵/۰۰	۳	۲	۶۶/۶۷	۱	۰	۰/۰۰	۲۴۱	۶۰	۲۴/۹۰
	میانگین معدل	۱۴/۹۱	۱۵/۲۱	–	۱۴/۶۹	۱۴/۴۸	–	۱۴/۶۷	۱۴/۳۰	–	۱۴/۶۲	۱۴/۶۶	–	۱۳/۲۶	۱۲/۰۹	–	۱۳/۸۰	۰/۰۰	–	۱۴/۸۷	۱۴/۹۹	–
دانشگاه پیام نوراستان خراسان رضوی -واحدباخرز	تعداد	۱۳	۱	۷/۶۹	۰	۰	–	۰	۰	–	۰	۰	–	۰	۰	–	۰	۰	–	۱۳	۱	۷/۶۹
	میانگین معدل	۱۵/۴۳	۱۴/۷۰	–	–	–	–	–	–	–	۰/۰۰	۰/۰۰	–	۰/۰۰	۰/۰۰	–	۰/۰۰	۰/۰۰	–	۱۵/۴۳	۱۴/۷۰	–
دانشگاه پیام نوراستان خراسان رضوی -واحدبجستان	تعداد	۳۳	۴	۱۲/۱۲	۰	۰	–	۰	۰	–	۰	۰	–	۰	۰	–	۰	۰	–	۳۳	۴	۱۲/۱۲
	میانگین معدل	۱۴/۹۹	۱۵/۶۲	–	–	–	–	–	–	–	۰/۰۰	۰/۰۰	–	۰/۰۰	۰/۰۰	–	۰/۰۰	۰/۰۰	–	۱۴/۹۹	۱۵/۶۲	–
دانشگاه پیام نوراستان خراسان رضوی -واحدبردسکن	تعداد	۱۵	۳	۲۰/۰۰	۰	۰	–	۰	۰	–	۰	۰	–	۰	۰	–	۰	۰	–	۱۵	۳	۲۰/۰۰
	میانگین معدل	۱۵/۱۵	۱۶/۷۰	–	–	–	–	–	–	–	۰/۰۰	۰/۰۰	–	۰/۰۰	۰/۰۰	–	۰/۰۰	۰/۰۰	–	۱۵/۱۵	۱۶/۷۰	–
دانشگاه پیام نوراستان خراسان رضوی -واحدتایباد	تعداد	۶۵	۹	۱۳/۸۵	۱	۱	۱۰۰/۰۰	۱	۰	۰/۰۰	۳	۲	۶۶/۶۷	۰	۰	–	۰	۰	–	۷۰	۱۲	۱۷/۱۴
	میانگین معدل	۱۴/۶۲	۱۴/۲۸	–	۱۳/۸۵	۱۳/۸۵	–	۱۴/۲۲	–	–	۱۴/۹۱	۱۵/۰۱	–	۰/۰۰	۰/۰۰	–	۰/۰۰	۰/۰۰	–	۱۴/۶۲	۱۴/۳۶	–
دانشگاه پیام نوراستان خراسان رضوی -واحدتربت جام	تعداد	۱۰۴	۱۸	۱۷/۳۱	۱	۱	۱۰۰/۰۰	۰	۰	–	۱	۰	۰/۰۰	۰	۰	–	۰	۰	–	۱۰۶	۱۹	۱۷/۹۲
	میانگین معدل	۱۴/۸۲	۱۴/۸۷	–	۱۲/۷۹	۱۲/۷۹	–	–	–	–	۱۳/۱۸	۰/۰۰	–	۰/۰۰	۰/۰۰	–	۰/۰۰	۰/۰۰	–	۱۴/۷۸	۱۴/۷۶	–
دانشگاه پیام نوراستان خراسان رضوی -واحدجفتای	تعداد	۳۴	۱	۲/۹۴	۰	۰	–	۰	۰	–	۰	۰	–	۰	۰	–	۰	۰	–	۳۴	۱	۲/۹۴
	میانگین معدل	۱۵/۴۹	۱۸/۵۱	–	–	–	–	–	–	–	۰/۰۰	۰/۰۰	–	۰/۰۰	۰/۰۰	–	۰/۰۰	۰/۰۰	–	۱۵/۴۹	۱۸/۵۱	–
دانشگاه پیام نوراستان خراسان رضوی -واحدجوین -نقاب	تعداد	۳۶	۶	۱۶/۶۷	۰	۰	–	۰	۰	–	۱	۰	۰/۰۰	۱	۰	۰/۰۰	۰	۰	–	۳۸	۶	۱۵/۷۹
	میانگین معدل	۱۴/۶۳	۱۴/۰۹	–	–	–	–	–	–	–	۱۳/۴۶	۰/۰۰	–	۱۳/۵۸	۰/۰۰	–	۰/۰۰	۰/۰۰	–	۱۴/۵۸	۱۴/۰۹	–
دانشگاه پیام نوراستان خراسان رضوی -واحدچناران	تعداد	۱۱۲	۲۷	۲۴/۱۱	۱	۰	۰/۰۰	۳	۲	۶۶/۶۷	۳	۰	۰/۰۰	۱	۱	۱۰۰/۰۰	۰	۰	–	۱۲۰	۳۰	۲۵/۰۰
	میانگین معدل	۱۴/۹۳	۱۵/۱۵	–	۱۶/۷۵	–	–	۱۴/۸۷	۱۵/۳۵	–	۱۴/۹۸	۰/۰۰	–	۱۳/۸۳	۱۳/۸۳	–	۰/۰۰	۰/۰۰	–	۱۴/۹۴	۱۵/۱۲	–
دانشگاه پیام نوراستان خراسان رضوی -واحدخرو	تعداد	۱۰	۱	۱۰/۰۰	۰	۰	–	۰	۰	–	۰	۰	–	۰	۰	–	۰	۰	–	۱۰	۱	۱۰/۰۰
	میانگین معدل	۱۳/۸۱	۱۴/۸۸	–	–	–	–	–	–	–	۰/۰۰	۰/۰۰	–	۰/۰۰	۰/۰۰	–	۰/۰۰	۰/۰۰	–	۱۳/۸۱	۱۴/۸۸	–

جدول ۱۸- تعداد و میانگین معدل شرکت‌کنندگان و پذیرفته‌شدگان نهایی و درصد قبولی آزمون کارشناسی‌ارشد سال ۱۴۰۳ به تفکیک دانشگاه فارغ‌التحصیلی و گروه امتحانی

نام دانشگاه		علوم انسانی			علوم پایه			فنی مهندسی			کشاورزی			هنر			دامپزشکی			جمع		
		شرکت	پذیرفته	درصد	شرکت	پذیرفته	درصد	شرکت	پذیرفته	درصد	شرکت	پذیرفته	درصد	شرکت	پذیرفته	درصد	شرکت	پذیرفته	درصد	شرکت	پذیرفته	درصد
دانشگاه پیام نوراستان خراسان رضوی -واحدخواف	تعداد	۹۶	۱۸	۱۸/۷۵	۱	۰	۰/۰۰	۳	۱	۳۳/۳۳	۰	۰	–	۰	۰	–	۰	۰	–	۱۰۰	۱۹	۱۹/۰۰
	میانگین معدل	۱۴/۶۸	۱۵/۲۳	–	۱۳/۰۲	–	–	۱۵/۰۲	۱۵/۹۱	–	۰/۰۰	۰/۰۰	–	۰/۰۰	۰/۰۰	–	۰/۰۰	۰/۰۰	–	۱۴/۶۸	۱۵/۲۷	–
دانشگاه پیام نوراستان خراسان رضوی -واحدداورزن	تعداد	۱	۰	۰/۰۰	۰	۰	–	۰	۰	–	۰	۰	–	۰	۰	–	۰	۰	–	۱	۰	۰/۰۰
	میانگین معدل	۱۲/۹۷	–	–	–	–	–	–	–	–	۰/۰۰	۰/۰۰	–	۰/۰۰	۰/۰۰	–	۰/۰۰	۰/۰۰	–	۱۲/۹۷	۰/۰۰	–
دانشگاه پیام نوراستان خراسان رضوی -واحددرگز	تعداد	۸۲	۲۴	۲۹/۲۷	۶	۵	۸۳/۳۳	۲	۲	۱۰۰/۰۰	۰	۰	–	۰	۰	–	۰	۰	–	۹۰	۳۱	۳۴/۴۴
	میانگین معدل	۱۴/۵۴	۱۴/۰۷	–	۱۳/۷۸	۱۳/۹۶	–	۱۳/۹۷	۱۳/۹۷	–	۰/۰۰	۰/۰۰	–	۰/۰۰	۰/۰۰	–	۰/۰۰	۰/۰۰	–	۱۴/۴۸	۱۴/۰۴	–
دانشگاه پیام نوراستان خراسان رضوی -واحددرود	تعداد	۱۹	۴	۲۱/۰۵	۰	۰	–	۲	۱	۵۰/۰۰	۰	۰	–	۱	۱	۱۰۰/۰۰	۰	۰	–	۲۲	۶	۲۷/۲۷
	میانگین معدل	۱۵/۹۵	۱۵/۳۷	–	–	–	–	۱۲/۵۷	۱۲/۵۷	–	۰/۰۰	۰/۰۰	–	۱۶/۱۶	۱۶/۱۶	–	۰/۰۰	۰/۰۰	–	۱۵/۶۶	۱۵/۰۳	–
دانشگاه پیام نوراستان خراسان رضوی -واحددوغارون	تعداد	۵	۰	۰/۰۰	۰	۰	–	۰	۰	–	۰	۰	–	۰	۰	–	۰	۰	–	۵	۰	۰/۰۰
	میانگین معدل	۱۳/۸۷	–	–	–	–	–	–	–	–	۰/۰۰	۰/۰۰	–	۰/۰۰	۰/۰۰	–	۰/۰۰	۰/۰۰	–	۱۳/۸۷	۰/۰۰	–
دانشگاه پیام نوراستان خراسان رضوی -واحدرشتخوار	تعداد	۲۹	۷	۲۴/۱۴	۰	۰	–	۰	۰	–	۰	۰	–	۰	۰	–	۰	۰	–	۲۹	۷	۲۴/۱۴
	میانگین معدل	۱۵/۸۴	۱۶/۳۵	–	–	–	–	–	–	–	۰/۰۰	۰/۰۰	–	۰/۰۰	۰/۰۰	–	۰/۰۰	۰/۰۰	–	۱۵/۸۴	۱۶/۳۵	–
دانشگاه پیام نوراستان خراسان رضوی -واحدزبرخان بقدمگاه	تعداد	۲۳	۹	۳۹/۱۳	۰	۰	–	۰	۰	–	۰	۰	–	۰	۰	–	۰	۰	–	۲۳	۹	۳۹/۱۳
	میانگین معدل	۱۴/۲۰	۱۴/۷۶	–	–	–	–	–	–	–	۰/۰۰	۰/۰۰	–	۰/۰۰	۰/۰۰	–	۰/۰۰	۰/۰۰	–	۱۴/۲۰	۱۴/۷۶	–
دانشگاه پیام نوراستان خراسان رضوی -واحدسرخس	تعداد	۹۹	۳۱	۳۱/۳۱	۲	۰	۰/۰۰	۱	۰	۰/۰۰	۱	۰	۰/۰۰	۰	۰	–	۰	۰	–	۱۰۳	۳۱	۳۰/۱۰
	میانگین معدل	۱۴/۹۹	۱۵/۴۲	–	۱۴/۶۱	–	–	۱۴/۷۸	–	–	۱۳/۷۷	۰/۰۰	–	۰/۰۰	۰/۰۰	–	۰/۰۰	۰/۰۰	–	۱۴/۹۷	۱۵/۴۲	–
دانشگاه پیام نوراستان خراسان رضوی -واحدسرولایت	تعداد	۵۱	۱۳	۲۵/۴۹	۰	۰	–	۰	۰	–	۰	۰	–	۰	۰	–	۰	۰	–	۵۱	۱۳	۲۵/۴۹
	میانگین معدل	۱۵/۱۵	۱۵/۳۵	–	–	–	–	–	–	–	۰/۰۰	۰/۰۰	–	۰/۰۰	۰/۰۰	–	۰/۰۰	۰/۰۰	–	۱۵/۱۵	۱۵/۳۵	–
دانشگاه پیام نوراستان خراسان رضوی -واحدعشق اباد	تعداد	۶	۳	۵۰/۰۰	۰	۰	–	۰	۰	–	۰	۰	–	۰	۰	–	۰	۰	–	۶	۳	۵۰/۰۰
	میانگین معدل	۱۳/۴۹	۱۳/۸۲	–	–	–	–	–	–	–	۰/۰۰	۰/۰۰	–	۰/۰۰	۰/۰۰	–	۰/۰۰	۰/۰۰	–	۱۳/۴۹	۱۳/۸۲	–
دانشگاه پیام نوراستان خراسان رضوی -واحدفیروزه	تعداد	۱۷	۲	۱۱/۷۶	۰	۰	–	۰	۰	–	۱	۰	۰/۰۰	۰	۰	–	۰	۰	–	۱۸	۲	۱۱/۱۱
	میانگین معدل	۱۵/۳۵	۱۳/۶۷	–	–	–	–	–	–	–	۱۳/۹۷	۰/۰۰	–	۰/۰۰	۰/۰۰	–	۰/۰۰	۰/۰۰	–	۱۵/۲۷	۱۳/۶۷	–
دانشگاه پیام نوراستان خراسان رضوی -واحدکاخک	تعداد	۳	۱	۳۳/۳۳	۰	۰	–	۰	۰	–	۰	۰	–	۰	۰	–	۰	۰	–	۳	۱	۳۳/۳۳
	میانگین معدل	۱۳/۳۳	۱۲/۹۰	–	–	–	–	–	–	–	۰/۰۰	۰/۰۰	–	۰/۰۰	۰/۰۰	–	۰/۰۰	۰/۰۰	–	۱۳/۳۳	۱۲/۹۰	–
دانشگاه پیام نوراستان خراسان رضوی -واحدکلات	تعداد	۳۸	۶	۱۵/۷۹	۰	۰	–	۰	۰	–	۰	۰	–	۰	۰	–	۰	۰	–	۳۸	۶	۱۵/۷۹
	میانگین معدل	۱۴/۸۳	۱۵/۵۹	–	–	–	–	–	–	–	۰/۰۰	۰/۰۰	–	۰/۰۰	۰/۰۰	–	۰/۰۰	۰/۰۰	–	۱۴/۸۳	۱۵/۵۹	–
دانشگاه پیام نوراستان خراسان رضوی -واحدمه ولات -فیض اباد	تعداد	۹	۰	۰/۰۰	۰	۰	–	۰	۰	–	۱	۰	۰/۰۰	۰	۰	–	۰	۰	–	۱۰	۰	۰/۰۰
	میانگین معدل	۱۴/۰۵	–	–	–	–	–	–	–	–	۱۷/۰۹	۰/۰۰	–	۰/۰۰	۰/۰۰	–	۰/۰۰	۰/۰۰	–	۱۴/۳۵	۰/۰۰	–
دانشگاه پیام نوراستان خراسان شمالی -مرکزبجنورد	تعداد	۳۲۰	۷۱	۲۲/۱۹	۱۲	۵	۴۱/۶۷	۱۷	۸	۴۷/۰۶	۵	۱	۲۰/۰۰	۲	۱	۵۰/۰۰	۰	۰	–	۳۵۶	۸۶	۲۴/۱۶
	میانگین معدل	۱۴/۸۱	۱۵/۰۲	–	۱۵/۶۷	۱۵/۷۴	–	۱۴/۲۳	۱۴/۰۶	–	۱۳/۹۳	۱۳/۵۶	–	۱۸/۲۳	۱۸/۲۳	–	۰/۰۰	۰/۰۰	–	۱۴/۸۲	۱۴/۹۹	–
دانشگاه پیام نوراستان خراسان شمالی -واحداسفراین	تعداد	۱۵۷	۳۲	۲۰/۳۸	۰	۰	–	۵	۴	۸۰/۰۰	۰	۰	–	۱	۰	–	۰	۰	–	۱۶۳	۳۶	۲۲/۰۹
	میانگین معدل	۱۴/۹۶	۱۴/۹۴	–	–	–	–	۱۴/۱۲	۱۳/۶۹	–	۰/۰۰	۰/۰۰	–	۱۴/۲۴	۰/۰۰	–	۰/۰۰	۰/۰۰	–	۱۴/۹۳	۱۴/۸۰	–
دانشگاه پیام نوراستان خراسان شمالی -واحداشخانه	تعداد	۶۷	۱۵	۲۲/۳۹	۰	۰	–	۰	۰	–	۰	۰	–	۰	۰	–	۰	۰	–	۶۷	۱۵	۲۲/۳۹
	میانگین معدل	۱۵/۰۹	۱۵/۹۰	–	–	–	–	–	–	–	۰/۰۰	۰/۰۰	–	۰/۰۰	۰/۰۰	–	۰/۰۰	۰/۰۰	–	۱۵/۰۹	۱۵/۹۰	–
دانشگاه پیام نوراستان خراسان شمالی -واحدجاجرم	تعداد	۱۴	۳	۲۱/۴۳	۰	۰	–	۰	۰	–	۰	۰	–	۰	۰	–	۰	۰	–	۱۴	۳	۲۱/۴۳
	میانگین معدل	۱۵/۲۹	۱۶/۳۶	–	–	–	–	–	–	–	۰/۰۰	۰/۰۰	–	۰/۰۰	۰/۰۰	–	۰/۰۰	۰/۰۰	–	۱۵/۲۹	۱۶/۳۶	–
دانشگاه پیام نوراستان خراسان شمالی -واحدراز	تعداد	۱۰	۵	۵۰/۰۰	۰	۰	–	۰	۰	–	۰	۰	–	۰	۰	–	۱	۰	۰/۰۰	۱۱	۵	۴۵/۴۵
	میانگین معدل	۱۵/۲۷	۱۴/۵۱	–	–	–	–	–	–	–	۰/۰۰	۰/۰۰	–	۰/۰۰	۰/۰۰	–	۱۴/۰۳	۰/۰۰	–	۱۵/۱۶	۱۴/۵۱	–
دانشگاه پیام نوراستان خراسان شمالی -واحدشیروان	تعداد	۱۱۰	۲۲	۲۰/۰۰	۱	۱	۱۰۰/۰۰	۱	۱	۱۰۰/۰۰	۰	۰	–	۰	۰	–	۰	۰	–	۱۱۲	۲۴	۲۱/۴۳
	میانگین معدل	۱۵/۲۱	۱۵/۹۳	–	۱۴/۲۲	۱۴/۲۲	–	۱۳/۰۸	۱۳/۰۸	–	۰/۰۰	۰/۰۰	–	۰/۰۰	۰/۰۰	–	۰/۰۰	۰/۰۰	–	۱۵/۱۸	۱۵/۷۴	–
دانشگاه پیام نوراستان خراسان شمالی -واحدفاروج	تعداد	۴	۰	۰/۰۰	۰	۰	–	۰	۰	–	۰	۰	–	۰	۰	–	۰	۰	–	۴	۰	۰/۰۰
	میانگین معدل	۱۳/۱۲	–	–	–	–	–	–	–	–	۰/۰۰	۰/۰۰	–	۰/۰۰	۰/۰۰	–	۰/۰۰	۰/۰۰	–	۱۳/۱۲	۰/۰۰	–
دانشگاه پیام نوراستان خراسان شمالی -واحدگرمه	تعداد	۳۳	۶	۱۸/۱۸	۰	۰	–	۰	۰	–	۰	۰	–	۰	۰	–	۰	۰	–	۳۳	۶	۱۸/۱۸
	میانگین معدل	۱۵/۱۲	۱۵/۲۱	–	–	–	–	–	–	–	۰/۰۰	۰/۰۰	–	۰/۰۰	۰/۰۰	–	۰/۰۰	۰/۰۰	–	۱۵/۱۲	۱۵/۲۱	–
دانشگاه پیام نوراستان خوزستان -مرکزابادان	تعداد	۲۶۹	۵۸	۲۱/۵۶	۸	۳	۳۷/۵۰	۲۶	۷	۲۶/۹۲	۱	۰	۰/۰۰	۲	۲	۱۰۰/۰۰	۱	۰	۰/۰۰	۳۰۷	۷۰	۲۲/۸۰
	میانگین معدل	۱۵/۰۷	۱۴/۹۵	–	۱۴/۵۸	۱۳/۷۹	–	۱۴/۸۵	۱۵/۳۰	–	۱۷/۴۴	۰/۰۰	–	۱۵/۷۶	۱۵/۷۶	–	۱۲/۳۰	۰/۰۰	–	۱۵/۰۴	۱۴/۹۶	–

جدول ۱۸- تعداد و میانگین معدل شرکت‌کنندگان و پذیرفته‌شدگان نهایی و درصد قبولی آزمون کارشناسی‌ارشد سال ۱۴۰۳ به تفکیک دانشگاه فارغ‌التحصیلی و گروه امتحانی

نام دانشگاه		علوم انسانی			علوم پایه			فنی مهندسی			کشاورزی			هنر			دامپزشکی			جمع		
		شرکت	پذیرفته	درصد	شرکت	پذیرفته	درصد	شرکت	پذیرفته	درصد	شرکت	پذیرفته	درصد	شرکت	پذیرفته	درصد	شرکت	پذیرفته	درصد	شرکت	پذیرفته	درصد
دانشگاه پیام نوراستان خوزستان -مرکزاروند	تعداد	۱۶	۳	۱۸/۷۵	۱	۱	۱۰۰/۰۰	۲	۲	۱۰۰/۰۰	۰	۰	–	۰	۰	–	۰	۰	–	۱۹	۶	۳۱/۵۸
	میانگین معدل	۱۵/۳۹	۱۷/۱۶	–	۱۵/۴۱	۱۵/۴۱	–	۱۴/۸۲	۱۴/۸۲	–	۰/۰۰	۰/۰۰	–	۰/۰۰	۰/۰۰	–	۰/۰۰	۰/۰۰	–	۱۵/۳۳	۱۶/۰۹	–
دانشگاه پیام نوراستان خوزستان -مرکزاهواز	تعداد	۷۷۳	۱۵۹	۲۰/۵۷	۲۴	۴۳	۵۵/۸۱	۵۸	۱۲۷	۴۵/۶۷	۶	۴	۶۶/۶۷	۳۴	۷	۲۰/۵۹	۲	۰	۰/۰۰	۹۸۵	۲۵۲	۲۵/۵۸
	میانگین معدل	۱۵/۱۰	۱۴/۹۸	–	۱۴/۹۴	۱۵/۲۰	–	۱۵/۴۷	۱۵/۲۴	–	۱۴/۸۳	۱۴/۶۱	–	۱۶/۷۴	۱۶/۶۹	–	۱۵/۴۱	۰/۰۰	–	۱۵/۱۸	۱۵/۱۳	–
دانشگاه پیام نوراستان خوزستان -مرکزبندرامام خمینی (ره)	تعداد	۱۴۲	۲۴	۱۶/۹۰	۴	۸	۵۰/۰۰	۳	۱۱	۲۷/۲۷	۱	۱	۱۰۰/۰۰	۰	۰	–	۰	۰	–	۱۶۲	۳۲	۱۹/۷۵
	میانگین معدل	۱۴/۸۳	۱۴/۶۴	–	۱۴/۲۲	۱۵/۲۳	–	۱۶/۵۵	۱۵/۱۶	–	۱۴/۰۵	۱۴/۰۵	–	۰/۰۰	۰/۰۰	–	۰/۰۰	۰/۰۰	–	۱۴/۸۷	۱۴/۷۵	–
دانشگاه پیام نوراستان خوزستان -مرکزبهبهان	تعداد	۱۶۲	۳۱	۱۹/۱۴	۲	۲	۱۰۰/۰۰	۱	۹	۱۱/۱۱	۲	۱	۵۰/۰۰	۱	۱	۱۰۰/۰۰	۰	۰	–	۱۷۶	۳۶	۲۰/۴۵
	میانگین معدل	۱۴/۹۳	۱۵/۲۰	–	۱۴/۶۱	۱۴/۶۱	–	۱۳/۷۰	۱۳/۹۷	–	۱۴/۴۵	۱۳/۷۲	–	۱۴/۴۲	۱۴/۴۲	–	۰/۰۰	۰/۰۰	–	۱۴/۸۷	۱۵/۰۶	–
دانشگاه پیام نوراستان خوزستان -مرکزخرمشهر	تعداد	۱۵۸	۳۵	۲۲/۱۵	۳	۱۵	۲۰/۰۰	۹	۲۱	۴۲/۸۶	۳	۱	۳۳/۳۳	۱	۱	۱۰۰/۰۰	۰	۰	–	۱۹۸	۴۹	۲۴/۷۵
	میانگین معدل	۱۵/۱۲	۱۵/۲۶	–	۱۴/۷۴	۱۴/۹۵	–	۱۴/۶۲	۱۵/۰۶	–	۱۴/۵۷	۱۴/۳۰	–	۱۳/۳۶	۱۳/۳۶	–	۰/۰۰	۰/۰۰	–	۱۵/۰۸	۱۵/۰۵	–
دانشگاه پیام نوراستان خوزستان -مرکزدزفول	تعداد	۳۵۳	۷۷	۲۱/۸۱	۸	۱۴	۵۷/۱۴	۴	۲۰	۲۰/۰۰	۱۰	۲	۲۰/۰۰	۰	۰	–	۰	۰	–	۳۹۷	۹۱	۲۲/۹۲
	میانگین معدل	۱۴/۸۹	۱۴/۸۸	–	۱۶/۰۱	۱۵/۸۲	–	۱۵/۲۳	۱۵/۲۰	–	۱۴/۵۶	۱۵/۰۹	–	۰/۰۰	۰/۰۰	–	۰/۰۰	۰/۰۰	–	۱۴/۹۳	۱۵/۰۰	–
دانشگاه پیام نوراستان خوزستان -مرکزرامهرمز	تعداد	۱۹۰	۳۵	۱۸/۴۲	۳	۱۲	۲۵/۰۰	۳	۹	۳۳/۳۳	۶	۳	۵۰/۰۰	۰	۰	–	۱	۰	۰/۰۰	۲۱۸	۴۴	۲۰/۱۸
	میانگین معدل	۱۴/۶۹	۱۴/۵۸	–	۱۵/۷۰	۱۵/۰۲	–	۱۳/۸۳	۱۴/۴۷	–	۱۴/۰۷	۱۳/۸۷	–	۰/۰۰	۰/۰۰	–	۱۳/۵۲	۰/۰۰	–	۱۴/۶۸	۱۴/۵۶	–
دانشگاه پیام نوراستان خوزستان -مرکزسوسنگرد	تعداد	۲۴۷	۷۰	۲۸/۳۴	۱	۴	۲۵/۰۰	۳	۱۰	۳۰/۰۰	۳	۱	۳۳/۳۳	۱	۰	۰/۰۰	۱	۰	۰/۰۰	۲۶۶	۷۵	۲۸/۲۰
	میانگین معدل	۱۴/۳۶	۱۴/۳۶	–	۱۵/۹۲	۱۴/۵۱	–	۱۳/۵۵	۱۳/۸۲	–	۱۵/۶۲	۱۳/۷۷	–	۱۳/۷۸	۰/۰۰	–	۱۱/۵۳	۰/۰۰	–	۱۴/۳۴	۱۴/۳۴	–
دانشگاه پیام نوراستان خوزستان -مرکزشادگان	تعداد	۱۶۲	۳۰	۱۸/۵۲	۲	۷	۲۸/۵۷	۱	۶	۱۶/۶۷	۲	۱	۵۰/۰۰	۰	۰	–	۱	۰	۰/۰۰	۱۷۸	۳۴	۱۹/۱۰
	میانگین معدل	۱۴/۵۵	۱۴/۶۴	–	۱۳/۸۴	۱۵/۵۷	–	۱۲/۳۸	۱۳/۶۵	–	۱۵/۲۰	۱۶/۲۷	–	۰/۰۰	۰/۰۰	–	۱۳/۹۸	۰/۰۰	–	۱۴/۵۷	۱۴/۵۸	–
دانشگاه پیام نوراستان خوزستان -واحداغاجاری	تعداد	۵۸	۱۰	۱۷/۲۴	۰	۰	–	۰	۱	۰/۰۰	۰	۰	–	۰	۰	–	۰	۰	–	۵۹	۱۰	۱۶/۹۵
	میانگین معدل	۱۵/۵۲	۱۶/۱۰	–	–	–	–	–	۱۳/۰۰	–	۰/۰۰	۰/۰۰	–	۰/۰۰	۰/۰۰	–	۰/۰۰	۰/۰۰	–	۱۵/۴۷	۱۶/۱۰	–
دانشگاه پیام نوراستان خوزستان -واحدالوان	تعداد	۴۹	۱۲	۲۴/۴۹	۱	۱	۱۰۰/۰۰	۱	۲	۵۰/۰۰	۴	۱	۲۵/۰۰	۰	۰	–	۰	۰	–	۵۶	۱۵	۲۶/۷۹
	میانگین معدل	۱۴/۸۲	۱۴/۸۰	–	۱۶/۸۱	۱۶/۸۱	–	۱۲/۰۷	۱۳/۵۵	–	۱۴/۳۳	۱۵/۹۳	–	۰/۰۰	۰/۰۰	–	۰/۰۰	۰/۰۰	–	۱۴/۷۸	۱۴/۹۶	–
دانشگاه پیام نوراستان خوزستان -واحدامیدیه	تعداد	۱۲	۲	۱۶/۶۷	۱	۱	۱۰۰/۰۰	۰	۲	۰/۰۰	۰	۰	–	۰	۰	–	۱	۰	۰/۰۰	۱۶	۳	۱۸/۷۵
	میانگین معدل	۱۵/۰۷	۱۵/۲۴	–	۱۴/۳۱	۱۴/۳۱	–	–	۱۴/۴۱	–	۰/۰۰	۰/۰۰	–	۰/۰۰	۰/۰۰	–	۱۶/۲۸	۰/۰۰	–	۱۵/۰۲	۱۴/۹۳	–
دانشگاه پیام نوراستان خوزستان -واحداندیکا	تعداد	۷۶	۱۴	۱۸/۴۲	۰	۲	۰/۰۰	۱	۳	۳۳/۳۳	۰	۰	–	۰	۰	–	۰	۰	–	۸۱	۱۵	۱۸/۵۲
	میانگین معدل	۱۵/۲۶	۱۵/۴۲	–	–	۱۳/۷۳	–	۱۴/۴۵	۱۶/۰۱	–	۰/۰۰	۰/۰۰	–	۰/۰۰	۰/۰۰	–	۰/۰۰	۰/۰۰	–	۱۵/۲۵	۱۵/۳۶	–
دانشگاه پیام نوراستان خوزستان -واحداندیمشک	تعداد	۱۵۳	۲۵	۱۶/۳۴	۴	۸	۵۰/۰۰	۰	۸	۰/۰۰	۵	۲	۴۰/۰۰	۲	۰	۰/۰۰	۰	۰	۰/۰۰	۱۷۶	۳۱	۱۷/۶۱
	میانگین معدل	۱۵/۰۴	۱۵/۰۷	–	۱۵/۲۵	۱۵/۵۳	–	–	۱۴/۶۸	–	۱۴/۹۸	۱۵/۳۶	–	۱۴/۴۷	۰/۰۰	–	۰/۰۰	۰/۰۰	–	۱۵/۰۳	۱۵/۱۱	–
دانشگاه پیام نوراستان خوزستان -واحدایذه	تعداد	۱۷۷	۲۶	۱۴/۶۹	۳	۸	۳۷/۵۰	۱	۳	۳۳/۳۳	۲	۲	۱۰۰/۰۰	۲	۰	۰/۰۰	۰	۰	–	۱۹۲	۳۲	۱۶/۶۷
	میانگین معدل	۱۵/۲۸	۱۵/۳۰	–	۱۵/۷۴	۱۵/۸۸	–	۱۵/۹۱	۱۵/۰۰	–	۱۳/۹۴	۱۳/۹۴	–	۱۵/۸۸	۰/۰۰	–	۰/۰۰	۰/۰۰	–	۱۵/۳۰	۱۵/۲۸	–
دانشگاه پیام نوراستان خوزستان -واحدباغملک	تعداد	۱۱۱	۲۵	۲۲/۵۲	۰	۰	–	۱	۴	۲۵/۰۰	۰	۰	–	۰	۰	–	۰	۰	–	۱۱۵	۲۶	۲۲/۶۱
	میانگین معدل	۱۴/۹۷	۱۵/۲۸	–	–	–	–	۱۴/۷۷	۱۵/۰۹	–	۰/۰۰	۰/۰۰	–	۰/۰۰	۰/۰۰	–	۰/۰۰	۰/۰۰	–	۱۴/۹۸	۱۵/۲۶	–
دانشگاه پیام نوراستان خوزستان -واحدبستان	تعداد	۵۹	۱۲	۲۰/۳۴	۰	۰	–	۰	۱	۰/۰۰	۱	۱	۱۰۰/۰۰	۰	۰	–	۰	۰	–	۶۱	۱۳	۲۱/۳۱
	میانگین معدل	۱۴/۳۳	۱۳/۹۴	–	–	–	–	–	۱۳/۴۷	–	۱۳/۶۰	۱۳/۶۰	–	۰/۰۰	۰/۰۰	–	۰/۰۰	۰/۰۰	–	۱۴/۳۰	۱۳/۹۲	–
دانشگاه پیام نوراستان خوزستان -واحدترکالکی	تعداد	۳۰	۲	۶/۶۷	۰	۰	–	۰	۰	–	۱	۰	۰/۰۰	۰	۰	–	۰	۰	–	۳۱	۲	۶/۴۵
	میانگین معدل	۱۵/۱۱	۱۴/۲۹	–	–	–	–	–	–	–	۱۶/۴۶	۰/۰۰	–	۰/۰۰	۰/۰۰	–	۰/۰۰	۰/۰۰	–	۱۵/۱۵	۱۴/۲۹	–
دانشگاه پیام نوراستان خوزستان -واحددهدز	تعداد	۳۰	۸	۲۶/۶۷	۰	۰	–	۰	۰	–	۰	۰	–	۰	۰	–	۰	۰	–	۳۰	۸	۲۶/۶۷
	میانگین معدل	۱۵/۰۵	۱۴/۰۲	–	–	–	–	–	–	–	۰/۰۰	۰/۰۰	–	۰/۰۰	۰/۰۰	–	۰/۰۰	۰/۰۰	–	۱۵/۰۵	۱۴/۰۲	–
دانشگاه پیام نوراستان خوزستان -واحدرامشیر	تعداد	۸۴	۱۳	۱۵/۴۸	۰	۰	–	۰	۱	۰/۰۰	۰	۰	–	۰	۰	–	۰	۰	–	۸۵	۱۳	۱۵/۲۹
	میانگین معدل	۱۵/۳۷	۱۵/۳۸	–	–	–	–	–	۱۵/۵۴	–	۰/۰۰	۰/۰۰	–	۰/۰۰	۰/۰۰	–	۰/۰۰	۰/۰۰	–	۱۵/۳۷	۱۵/۳۸	–
دانشگاه پیام نوراستان خوزستان -واحدشوش	تعداد	۱۳۶	۳۴	۲۵/۰۰	۲	۲	۱۰۰/۰۰	۲	۴	۵۰/۰۰	۱۷	۸	۴۷/۰۶	۲	۱	۵۰/۰۰	۱	۰	۰/۰۰	۱۶۲	۴۷	۲۹/۰۱
	میانگین معدل	۱۴/۶۴	۱۵/۰۴	–	۱۵/۰۰	۱۵/۰۰	–	۱۳/۰۸	۱۴/۰۲	–	۱۵/۷۶	۱۶/۱۲	–	۱۳/۳۳	۱۳/۲۶	–	۱۴/۵۳	۰/۰۰	–	۱۴/۷۳	۱۵/۱۰	–
دانشگاه پیام نوراستان خوزستان -واحدشوشتر	تعداد	۱۴۷	۲۴	۱۶/۳۳	۴	۷	۵۷/۱۴	۲	۸	۲۵/۰۰	۲	۲	۱۰۰/۰۰	۱	۰	۰/۰۰	۰	۰	–	۱۶۵	۳۲	۱۹/۳۹
	میانگین معدل	۱۵/۸۳	۱۵/۵۴	–	۱۶/۵۲	۱۶/۳۵	–	۱۳/۳۵	۱۳/۴۵	–	۱۵/۴۰	۱۵/۴۰	–	۱۴/۴۳	۰/۰۰	–	۰/۰۰	۰/۰۰	–	۱۵/۷۲	۱۵/۵۱	–
دانشگاه پیام نوراستان خوزستان -واحدگتوند	تعداد	۵۳	۷	۱۳/۲۱	۰	۱	۰/۰۰	۰	۳	۰/۰۰	۰	۰	–	۰	۰	–	۰	۰	–	۵۷	۷	۱۲/۲۸
	میانگین معدل	۱۴/۹۸	۱۳/۹۶	–	–	۱۵/۸۴	–	–	۱۴/۰۴	–	۰/۰۰	۰/۰۰	–	۰/۰۰	۰/۰۰	–	۰/۰۰	۰/۰۰	–	۱۴/۹۵	۱۳/۹۶	–

جدول ۱۸- تعداد و میانگین معدل شرکت‌کنندگان و پذیرفته‌شدگان نهایی و درصد قبولی آزمون کارشناسی‌ارشد سال ۱۴۰۳ به تفکیک دانشگاه فارغ‌التحصیلی و گروه امتحانی

نام دانشگاه		علوم انسانی			علوم پایه			فنی مهندسی			کشاورزی			هنر			دامپزشکی			جمع		
		شرکت	پذیرفته	درصد	شرکت	پذیرفته	درصد	شرکت	پذیرفته	درصد	شرکت	پذیرفته	درصد	شرکت	پذیرفته	درصد	شرکت	پذیرفته	درصد	شرکت	پذیرفته	درصد
دانشگاه پیام نوراستان خوزستان -واحدلالی	تعداد	۴۹	۵	۱۰/۲۰	۰	۰	–	۰	۰	–	۰	۰	–	۰	۰	–	۰	۰	–	۴۹	۵	۱۰/۲۰
	میانگین معدل	۱۵/۲۲	۱۶/۴۶	–	–	–	–	–	–	–	۰/۰۰	۰/۰۰	–	۰/۰۰	۰/۰۰	–	۰/۰۰	۰/۰۰	–	۱۵/۲۲	۱۶/۴۶	–
دانشگاه پیام نوراستان خوزستان -واحدماهشهر	تعداد	۵۹	۱۴	۲۳/۷۳	۶	۴	۶۶/۶۷	۱۲	۳	۲۵/۰۰	۱	۰	۰/۰۰	۲	۰	۰/۰۰	۰	۰	–	۸۰	۲۱	۲۶/۲۵
	میانگین معدل	۱۴/۹۳	۱۴/۹۸	–	۱۴/۷۴	۱۴/۶۱	–	۱۴/۷۶	۱۵/۵۹	–	۱۴/۴۶	۰/۰۰	–	۱۵/۸۲	۰/۰۰	–	۰/۰۰	۰/۰۰	–	۱۴/۹۰	۱۵/۰۰	–
دانشگاه پیام نوراستان خوزستان -واحدمسجدسلیمان	تعداد	۱۵۰	۲۰	۱۳/۳۳	۴	۱	۲۵/۰۰	۴	۱	۲۵/۰۰	۱	۰	۰/۰۰	۰	۰	۰/۰۰	۰	۰	–	۱۵۹	۲۲	۱۳/۸۴
	میانگین معدل	۱۴/۷۸	۱۴/۹۰	–	۱۵/۰۱	۱۶/۷۷	–	۱۴/۰۳	۱۲/۶۷	–	۱۳/۴۷	۰/۰۰	–	۰/۰۰	۰/۰۰	–	۰/۰۰	۰/۰۰	–	۱۴/۷۶	۱۴/۸۸	–
دانشگاه پیام نوراستان خوزستان -واحدهفتگل	تعداد	۸۲	۱۳	۱۵/۸۵	۳	۰	۰/۰۰	۰	۰	–	۰	۰	–	۲	۰	۰/۰۰	۰	۰	–	۸۷	۱۳	۱۴/۹۴
	میانگین معدل	۱۵/۲۵	۱۵/۳۲	–	۱۴/۱۸	–	–	–	–	–	۰/۰۰	۰/۰۰	–	۱۵/۵۰	۰/۰۰	–	۰/۰۰	۰/۰۰	–	۱۵/۲۲	۱۵/۳۲	–
دانشگاه پیام نوراستان خوزستان -واحدهندیجان	تعداد	۲۵	۵	۲۰/۰۰	۱	۱	۱۰۰/۰۰	۱	۰	۰/۰۰	۰	۰	–	۰	۰	–	۰	۰	–	۲۷	۶	۲۲/۲۲
	میانگین معدل	۱۵/۰۶	۱۵/۶۶	–	۱۴/۳۸	۱۴/۳۸	–	۱۳/۸۹	–	–	۰/۰۰	۰/۰۰	–	۰/۰۰	۰/۰۰	–	۰/۰۰	۰/۰۰	–	۱۴/۹۹	۱۵/۴۵	–
دانشگاه پیام نوراستان خوزستان -واحدهویزه	تعداد	۴۶	۱۴	۳۰/۴۳	۰	۰	–	۰	۰	–	۱	۰	۰/۰۰	۰	۰	–	۰	۰	–	۴۷	۱۴	۲۹/۷۹
	میانگین معدل	۱۴/۰۸	۱۳/۶۳	–	–	–	–	–	–	–	۱۶/۰۱	۰/۰۰	–	۰/۰۰	۰/۰۰	–	۰/۰۰	۰/۰۰	–	۱۴/۱۲	۱۳/۶۳	–
دانشگاه پیام نوراستان زنجان -مرکزابهر	تعداد	۱۶۰	۴۱	۲۵/۶۳	۱۵	۱۲	۸۰/۰۰	۴	۱	۲۵/۰۰	۵	۵	۱۰۰/۰۰	۰	۰	–	۰	۰	–	۱۸۴	۵۹	۳۲/۰۷
	میانگین معدل	۱۵/۰۰	۱۴/۷۹	–	۱۴/۱۹	۱۴/۰۳	–	۱۵/۸۸	۱۲/۹۴	–	۱۳/۷۰	۱۳/۷۰	–	۰/۰۰	۰/۰۰	–	۰/۰۰	۰/۰۰	–	۱۴/۹۲	۱۴/۵۳	–
دانشگاه پیام نوراستان زنجان -مرکززنجان	تعداد	۴۳۷	۷۳	۱۶/۷۰	۲۵	۱۵	۶۰/۰۰	۳۹	۱۲	۳۰/۷۷	۲	۲	۱۰۰/۰۰	۴	۱	۲۵/۰۰	۰	۰	–	۵۰۷	۱۰۳	۲۰/۳۲
	میانگین معدل	۱۵/۵۲	۱۵/۸۵	–	۱۵/۱۷	۱۵/۴۸	–	۱۵/۲۳	۱۵/۴۶	–	۱۳/۹۰	۱۳/۹۰	–	۱۶/۲۰	۱۸/۳۳	–	۰/۰۰	۰/۰۰	–	۱۵/۴۸	۱۵/۷۴	–
دانشگاه پیام نوراستان زنجان -مرکزقیدار	تعداد	۱۱۵	۲۱	۱۸/۲۶	۰	۰	–	۲	۱	۵۰/۰۰	۰	۰	–	۰	۰	–	۰	۰	–	۱۱۷	۲۲	۱۸/۸۰
	میانگین معدل	۱۵/۴۰	۱۵/۷۱	–	–	–	–	۱۴/۱۳	۱۵/۴۱	–	۰/۰۰	۰/۰۰	–	۰/۰۰	۰/۰۰	–	۰/۰۰	۰/۰۰	–	۱۵/۳۸	۱۵/۷۰	–
دانشگاه پیام نوراستان زنجان -واحدایجرود	تعداد	۱۰	۰	۰/۰۰	۱	۱	۱۰۰/۰۰	۱	۰	۰/۰۰	۰	۰	–	۰	۰	–	۰	۰	–	۱۲	۱	۸/۳۳
	میانگین معدل	۱۴/۵۶	–	–	۱۳/۰۵	۱۳/۰۵	–	۱۳/۹۳	–	–	۰/۰۰	۰/۰۰	–	۰/۰۰	۰/۰۰	–	۰/۰۰	۰/۰۰	–	۱۴/۳۸	۱۳/۰۵	–
دانشگاه پیام نوراستان زنجان -واحدخدابنده	تعداد	۶۱	۱۸	۲۹/۵۱	۱	۱	۱۰۰/۰۰	۰	۰	–	۲	۱	۵۰/۰۰	۰	۰	–	۱	۰	۰/۰۰	۶۵	۲۰	۳۰/۷۷
	میانگین معدل	۱۵/۴۵	۱۵/۳۴	–	۱۴/۸۴	۱۴/۸۴	–	–	–	–	۱۴/۴۴	۱۴/۵۴	–	۰/۰۰	۰/۰۰	–	۱۴/۳۴	۰/۰۰	–	۱۵/۴۰	۱۵/۲۸	–
دانشگاه پیام نوراستان زنجان -واحدخرمدره	تعداد	۶۸	۱۵	۲۲/۰۶	۰	۰	–	۰	۰	–	۰	۰	–	۰	۰	–	۰	۰	–	۶۸	۱۵	۲۲/۰۶
	میانگین معدل	۱۶/۱۰	۱۶/۵۰	–	–	–	–	–	–	–	۰/۰۰	۰/۰۰	–	۰/۰۰	۰/۰۰	–	۰/۰۰	۰/۰۰	–	۱۶/۱۰	۱۶/۵۰	–
دانشگاه پیام نوراستان زنجان -واحدسلطانیه	تعداد	۴۳	۱۰	۲۳/۲۶	۰	۰	–	۰	۰	–	۰	۰	–	۰	۰	–	۰	۰	–	۴۳	۱۰	۲۳/۲۶
	میانگین معدل	۱۵/۰۴	۱۴/۴۵	–	–	–	–	–	–	–	۰/۰۰	۰/۰۰	–	۰/۰۰	۰/۰۰	–	۰/۰۰	۰/۰۰	–	۱۵/۰۴	۱۴/۴۵	–
دانشگاه پیام نوراستان زنجان -واحدصائین قلعه	تعداد	۱۰	۲	۲۰/۰۰	۰	۰	–	۰	۰	–	۰	۰	–	۰	۰	–	۰	۰	–	۱۰	۲	۲۰/۰۰
	میانگین معدل	۱۴/۶۶	۱۴/۵۶	–	–	–	–	–	–	–	۰/۰۰	۰/۰۰	–	۰/۰۰	۰/۰۰	–	۰/۰۰	۰/۰۰	–	۱۴/۶۶	۱۴/۵۶	–
دانشگاه پیام نوراستان زنجان -واحدطارم /اب بر/	تعداد	۳۱	۸	۲۵/۸۱	۱	۰	۰/۰۰	۲	۱	۵۰/۰۰	۴	۳	۷۵/۰۰	۱	۱	۱۰۰/۰۰	۰	۰	–	۳۹	۱۳	۳۳/۳۳
	میانگین معدل	۱۵/۰۲	۱۵/۱۸	–	۱۶/۸۱	–	–	۱۳/۶۸	۱۳/۵۹	–	۱۴/۱۶	۱۴/۱۹	–	۱۳/۷۸	۱۳/۷۸	–	۰/۰۰	۰/۰۰	–	۱۴/۸۷	۱۴/۷۲	–
دانشگاه پیام نوراستان زنجان -واحدماه نشان	تعداد	۱۸	۴	۲۲/۲۲	۲	۲	۱۰۰/۰۰	۰	۰	–	۰	۰	–	۰	۰	–	۰	۰	–	۲۰	۶	۳۰/۰۰
	میانگین معدل	۱۵/۲۷	۱۵/۲۴	–	۱۷/۷۲	۱۷/۷۲	–	–	–	–	۰/۰۰	۰/۰۰	–	۰/۰۰	۰/۰۰	–	۰/۰۰	۰/۰۰	–	۱۵/۵۱	۱۶/۰۶	–
دانشگاه پیام نوراستان سمنان -مرکزدامغان	تعداد	۱۷۱	۴۶	۲۶/۹۰	۱	۰	۰/۰۰	۵	۳	۶۰/۰۰	۲	۱	۵۰/۰۰	۱	۰	۰/۰۰	۰	۰	–	۱۸۰	۵۰	۲۷/۷۸
	میانگین معدل	۱۴/۸۲	۱۴/۵۲	–	۱۶/۵۴	–	–	۱۳/۲۸	۱۲/۹۳	–	۱۴/۰۲	۱۳/۰۱	–	۱۴/۲۱	۰/۰۰	–	۰/۰۰	۰/۰۰	–	۱۴/۷۷	۱۴/۴۰	–
دانشگاه پیام نوراستان سمنان -مرکزسمنان	تعداد	۲۴۱	۵۳	۲۱/۹۹	۶	۲	۳۳/۳۳	۲۹	۱۵	۵۱/۷۲	۵	۱	۲۰/۰۰	۷	۴	۵۷/۱۴	۱	۰	۰/۰۰	۲۸۹	۷۵	۲۵/۹۵
	میانگین معدل	۱۵/۲۴	۱۵/۰۴	–	۱۵/۸۲	۱۵/۶۶	–	۱۴/۵۱	۱۴/۸۰	–	۱۴/۷۹	۱۵/۹۱	–	۱۵/۵۸	۱۶/۹۲	–	۱۵/۹۱	۰/۰۰	–	۱۵/۱۸	۱۵/۱۲	–
دانشگاه پیام نوراستان سمنان -مرکزشاهرود	تعداد	۱۷۴	۲۷	۱۵/۵۲	۲	۱	۵۰/۰۰	۶	۲	۳۳/۳۳	۱	۱	۱۰۰/۰۰	۰	۰	–	۰	۰	–	۱۸۳	۳۱	۱۶/۹۴
	میانگین معدل	۱۵/۱۶	۱۵/۷۰	–	۱۵/۴۳	۱۶/۵۳	–	۱۳/۸۶	۱۳/۳۳	–	۱۳/۵۴	۱۳/۵۴	–	۰/۰۰	۰/۰۰	–	۰/۰۰	۰/۰۰	–	۱۵/۱۱	۱۵/۵۱	–
دانشگاه پیام نوراستان سمنان -مرکزگرمسار	تعداد	۱۰۳	۳۵	۳۳/۹۸	۱	۰	۰/۰۰	۶	۵	۸۳/۳۳	۱	۱	۱۰۰/۰۰	۲	۱	۵۰/۰۰	۰	۰	–	۱۱۳	۴۲	۳۷/۱۷
	میانگین معدل	۱۴/۵۰	۱۴/۵۲	–	۱۳/۵۴	–	–	۱۴/۲۵	۱۴/۴۹	–	۱۴/۷۸	۱۴/۷۸	–	۱۴/۰۳	۱۳/۲۷	–	۰/۰۰	۰/۰۰	–	۱۴/۴۸	۱۴/۴۹	–
دانشگاه پیام نوراستان سمنان -واحدارادان	تعداد	۱۱	۵	۴۵/۴۵	۰	۰	–	۱	۱	۱۰۰/۰۰	۰	۰	–	۰	۰	–	۰	۰	–	۱۲	۶	۵۰/۰۰
	میانگین معدل	۱۵/۵۱	۱۵/۳۹	–	–	–	–	۱۳/۶۹	۱۳/۶۹	–	۰/۰۰	۰/۰۰	–	۰/۰۰	۰/۰۰	–	۰/۰۰	۰/۰۰	–	۱۵/۳۶	۱۵/۱۰	–
دانشگاه پیام نوراستان سمنان -واحدایوانکی	تعداد	۳۹	۱۲	۳۰/۷۷	۰	۰	–	۱	۱	۱۰۰/۰۰	۰	۰	–	۰	۰	–	۰	۰	–	۴۰	۱۳	۳۲/۵۰
	میانگین معدل	۱۵/۴۷	۱۵/۵۸	–	–	–	–	۱۲/۸۷	۱۲/۸۰	–	۰/۰۰	۰/۰۰	–	۰/۰۰	۰/۰۰	–	۰/۰۰	۰/۰۰	–	۱۵/۴۰	۱۵/۳۸	–
دانشگاه پیام نوراستان سمنان -واحدمجن	تعداد	۷	۱	۱۴/۲۹	۰	۰	–	۰	۰	–	۰	۰	–	۰	۰	–	۰	۰	–	۷	۱	۱۴/۲۹
	میانگین معدل	۱۵/۰۰	۱۳/۷۷	–	–	–	–	–	–	–	۰/۰۰	۰/۰۰	–	۰/۰۰	۰/۰۰	–	۰/۰۰	۰/۰۰	–	۱۵/۰۰	۱۳/۷۷	–

جدول ۱۸- تعداد و میانگین معدل شرکت‌کنندگان و پذیرفته‌شدگان نهایی و درصد قبولی آزمون کارشناسی‌ارشد سال ۱۴۰۳ به تفکیک دانشگاه فارغ‌التحصیلی و گروه امتحانی

نام دانشگاه		علوم انسانی			علوم پایه			فنی مهندسی			کشاورزی			هنر			دامپزشکی			جمع		
		شرکت	پذیرفته	درصد	شرکت	پذیرفته	درصد	شرکت	پذیرفته	درصد	شرکت	پذیرفته	درصد	شرکت	پذیرفته	درصد	شرکت	پذیرفته	درصد	شرکت	پذیرفته	درصد
دانشگاه پیام نوراستان سمنان -واحدمهدی شهر	تعداد	۴۱	۶	۱۴/۶۳	۰	۰	–	۴	۱	۲۵/۰۰	۰	۰	–	۰	۰	–	۰	۰	–	۴۵	۷	۱۵/۵۶
	میانگین معدل	۱۵/۶۹	۱۴/۹۸	–	–	–	–	۱۳/۴۰	۱۳/۷۱	–	۰/۰۰	۰/۰۰	–	۰/۰۰	۰/۰۰	–	۰/۰۰	۰/۰۰	–	۱۵/۴۹	۱۴/۸۰	–
دانشگاه پیام نوراستان سمنان -واحدمیامی	تعداد	۱۲	۳	۲۵/۰۰	۰	۰	–	۰	۰	–	۰	۰	–	۰	۰	–	۰	۰	–	۱۲	۳	۲۵/۰۰
	میانگین معدل	۱۴/۵۸	۱۵/۹۶	–	–	–	–	–	–	–	۰/۰۰	۰/۰۰	–	۰/۰۰	۰/۰۰	–	۰/۰۰	۰/۰۰	–	۱۴/۵۸	۱۵/۹۶	–
دانشگاه پیام نوراستان سیستان وبلوچستان -مرکزایرانشهر	تعداد	۱۷۸	۲۳	۱۲/۹۲	۸	۳	۳۷/۵۰	۱	۱	۱۰۰/۰۰	۰	۰	–	۰	۰	–	۰	۰	–	۱۸۷	۲۷	۱۴/۴۴
	میانگین معدل	۱۴/۶۷	۱۳/۵۳	–	۱۳/۲۵	۱۳/۶۰	–	۱۲/۸۰	۱۲/۸۰	–	۰/۰۰	۰/۰۰	–	۰/۰۰	۰/۰۰	–	۰/۰۰	۰/۰۰	–	۱۴/۶۰	۱۳/۵۱	–
دانشگاه پیام نوراستان سیستان وبلوچستان -مرکزچاه بهار	تعداد	۱۱۶	۲۶	۲۲/۴۱	۲	۱	۵۰/۰۰	۴	۰	۰/۰۰	۱	۱	۱۰۰/۰۰	۱	۱	۱۰۰/۰۰	۰	۰	–	۱۲۴	۲۹	۲۳/۳۹
	میانگین معدل	۱۴/۹۱	۱۵/۲۸	–	۱۴/۷۲	۱۵/۲۲	–	۱۳/۷۱	–	–	۱۵/۴۶	۱۵/۴۶	–	۱۲/۸۰	۱۲/۸۰	–	۰/۰۰	۰/۰۰	–	۱۴/۸۶	۱۵/۲۰	–
دانشگاه پیام نوراستان سیستان وبلوچستان -مرکزخاش	تعداد	۱۳۵	۲۶	۱۹/۲۶	۰	۰	–	۳	۱	۳۳/۳۳	۱	۱	۱۰۰/۰۰	۰	۰	۱۰۰/۰۰	۰	۰	–	۱۳۹	۲۸	۲۰/۱۴
	میانگین معدل	۱۴/۳۲	۱۴/۷۷	–	–	–	–	۱۵/۱۶	۱۳/۷۲	–	۱۳/۹۲	۱۳/۹۲	–	۰/۰۰	۰/۰۰	–	۰/۰۰	۰/۰۰	–	۱۴/۳۳	۱۴/۷۰	–
دانشگاه پیام نوراستان سیستان وبلوچستان -مرکززابل	تعداد	۱۸۸	۲۶	۱۳/۸۳	۵	۱	۲۰/۰۰	۴	۲	۵۰/۰۰	۳	۰	۰/۰۰	۰	۰	–	۱	۰	۰/۰۰	۲۰۱	۲۹	۱۴/۴۳
	میانگین معدل	۱۴/۴۸	۱۴/۵۷	–	۱۳/۸۶	۱۴/۷۸	–	۱۵/۳۰	۱۵/۱۶	–	۱۳/۱۳	۰/۰۰	–	۰/۰۰	۰/۰۰	–	۱۲/۵۱	۰/۰۰	–	۱۴/۴۵	۱۴/۶۱	–
دانشگاه پیام نوراستان سیستان وبلوچستان -مرکززاهدان	تعداد	۴۱۹	۹۱	۲۱/۷۲	۱۸	۶	۳۳/۳۳	۳۸	۲۲	۵۷/۸۹	۸	۴	۵۰/۰۰	۷	۱	۱۴/۲۹	۱	۰	۰/۰۰	۴۹۱	۱۲۴	۲۵/۲۵
	میانگین معدل	۱۴/۶۰	۱۴/۶۷	–	۱۴/۲۳	۱۳/۲۴	–	۱۴/۶۱	۱۴/۵۳	–	۱۴/۳۸	۱۴/۳۹	–	۱۵/۵۵	۱۶/۶۰	–	۱۵/۱۷	۰/۰۰	–	۱۴/۶۰	۱۴/۵۸	–
دانشگاه پیام نوراستان سیستان وبلوچستان -مرکزسراوان	تعداد	۱۵۱	۳۰	۱۹/۸۷	۱	۱	۱۰۰/۰۰	۰	۰	–	۰	۰	–	۰	۰	–	۰	۰	–	۱۵۲	۳۱	۲۰/۳۹
	میانگین معدل	۱۵/۱۵	۱۵/۰۷	–	۱۶/۷۶	۱۶/۷۶	–	–	–	–	۰/۰۰	۰/۰۰	–	۰/۰۰	۰/۰۰	–	۰/۰۰	۰/۰۰	–	۱۵/۱۶	۱۵/۱۲	–
دانشگاه پیام نوراستان سیستان وبلوچستان -واحدراسک	تعداد	۸۰	۱۳	۱۶/۲۵	۰	۰	–	۰	۰	–	۰	۰	–	۰	۰	–	۰	۰	–	۸۰	۱۳	۱۶/۲۵
	میانگین معدل	۱۴/۰۶	۱۴/۰۸	–	–	–	–	–	–	–	۰/۰۰	۰/۰۰	–	۰/۰۰	۰/۰۰	–	۰/۰۰	۰/۰۰	–	۱۴/۰۶	۱۴/۰۸	–
دانشگاه پیام نوراستان سیستان وبلوچستان -واحدزهک	تعداد	۲۸	۶	۲۱/۴۳	۰	۰	–	۰	۰	–	۲	۱	۵۰/۰۰	۰	۰	–	۰	۰	–	۳۰	۷	۲۳/۳۳
	میانگین معدل	۱۵/۱۷	۱۵/۱۱	–	–	–	–	–	–	–	۱۵/۰۳	۱۵/۰۴	–	۰/۰۰	۰/۰۰	–	۰/۰۰	۰/۰۰	–	۱۵/۱۶	۱۵/۱۰	–
دانشگاه پیام نوراستان سیستان وبلوچستان -واحدسیب وسوران	تعداد	۱۳	۴	۳۰/۷۷	۰	۰	–	۰	۰	–	۰	۰	–	۱	۰	۰/۰۰	۰	۰	–	۱۴	۴	۲۸/۵۷
	میانگین معدل	۱۳/۹۳	۱۴/۸۰	–	–	–	–	–	–	–	۰/۰۰	۰/۰۰	–	۱۲/۹۰	۰/۰۰	–	۰/۰۰	۰/۰۰	–	۱۳/۸۵	۱۴/۸۰	–
دانشگاه پیام نوراستان سیستان وبلوچستان -واحدنیک شهر	تعداد	۷۴	۱۷	۲۲/۹۷	۱	۱	۱۰۰/۰۰	۰	۰	–	۰	۰	–	۰	۰	–	۰	۰	–	۷۵	۱۸	۲۴/۰۰
	میانگین معدل	۱۴/۴۷	۱۴/۴۰	–	۱۶/۷۴	۱۶/۷۴	–	–	–	–	۰/۰۰	۰/۰۰	–	۰/۰۰	۰/۰۰	–	۰/۰۰	۰/۰۰	–	۱۴/۵۰	۱۴/۵۳	–
دانشگاه پیام نوراستان فارس -مرکزاباده	تعداد	۱۴۲	۳۲	۲۲/۵۴	۷	۲	۲۸/۵۷	۳	۰	۰/۰۰	۱	۰	۰/۰۰	۱	۰	۰/۰۰	۰	۰	۰/۰۰	۱۵۴	۳۴	۲۲/۰۸
	میانگین معدل	۱۵/۰۲	۱۵/۵۴	–	۱۳/۹۹	۱۲/۷۰	–	۱۳/۹۴	–	–	۱۴/۱۴	۰/۰۰	–	۱۳/۴۱	۰/۰۰	–	۰/۰۰	۰/۰۰	–	۱۴/۹۴	۱۵/۳۸	–
دانشگاه پیام نوراستان فارس -مرکزاستهبان	تعداد	۱۱۹	۱۸	۱۵/۱۳	۴	۱	۲۵/۰۰	۴	۰	۰/۰۰	۲	۲	۱۰۰/۰۰	۰	۰	–	۰	۰	–	۱۲۹	۲۱	۱۶/۲۸
	میانگین معدل	۱۵/۱۶	۱۵/۱۰	–	۱۴/۰۱	۱۶/۴۷	–	۱۳/۷۳	–	–	۱۶/۸۷	۱۶/۸۷	–	۰/۰۰	۰/۰۰	–	۰/۰۰	۰/۰۰	–	۱۵/۱۰	۱۵/۳۳	–
دانشگاه پیام نوراستان فارس -مرکزاوز	تعداد	۷۸	۱۸	۲۳/۰۸	۴	۱	۲۵/۰۰	۷	۴	۵۷/۱۴	۱	۱	۱۰۰/۰۰	۱	۰	۰/۰۰	۰	۰	–	۹۱	۲۴	۲۶/۳۷
	میانگین معدل	۱۵/۳۲	۱۵/۸۰	–	۱۶/۶۴	۱۶/۹۵	–	۱۴/۵۶	۱۴/۵۶	–	۱۴/۱۲	۱۴/۱۲	–	۱۵/۰۷	۰/۰۰	–	۰/۰۰	۰/۰۰	–	۱۵/۳۰	۱۵/۵۷	–
دانشگاه پیام نوراستان فارس -مرکزبوانات	تعداد	۷۲	۱۷	۲۳/۶۱	۴	۱	۲۵/۰۰	۲	۱	۵۰/۰۰	۰	۰	–	۰	۰	–	۰	۰	–	۷۸	۱۹	۲۴/۳۶
	میانگین معدل	۱۴/۵۲	۱۴/۷۶	–	۱۵/۴۴	۱۴/۶۸	–	۱۴/۸۹	۱۴/۹۷	–	۰/۰۰	۰/۰۰	–	۰/۰۰	۰/۰۰	–	۰/۰۰	۰/۰۰	–	۱۴/۵۸	۱۴/۷۷	–
دانشگاه پیام نوراستان فارس -مرکزجهرم	تعداد	۳۲۹	۸۷	۲۶/۴۴	۸	۳	۳۷/۵۰	۲۹	۱۳	۴۴/۸۳	۴	۰	۰/۰۰	۱۰	۶	۶۰/۰۰	۰	۰	–	۳۸۰	۱۰۹	۲۸/۶۸
	میانگین معدل	۱۵/۳۰	۱۵/۳۱	–	۱۴/۰۹	۱۳/۷۲	–	۱۴/۵۹	۱۴/۸۱	–	۱۴/۱۸	۰/۰۰	–	۱۵/۸۹	۱۵/۹۱	–	۰/۰۰	۰/۰۰	–	۱۵/۲۲	۱۵/۲۴	–
دانشگاه پیام نوراستان فارس -مرکزخرامه	تعداد	۱۸۹	۴۲	۲۲/۲۲	۴	۴	۱۰۰/۰۰	۱	۰	۰/۰۰	۲	۱	۵۰/۰۰	۱	۰	۰/۰۰	۰	۰	–	۱۹۷	۴۷	۲۳/۸۶
	میانگین معدل	۱۴/۹۹	۱۴/۹۹	–	۱۶/۱۶	۱۶/۱۶	–	۱۳/۹۴	–	–	۱۶/۶۹	۱۶/۲۳	–	۱۲/۷۹	۰/۰۰	–	۰/۰۰	۰/۰۰	–	۱۵/۰۲	۱۵/۱۲	–
دانشگاه پیام نوراستان فارس -مرکزداراب	تعداد	۱۷۰	۳۳	۱۹/۴۱	۱	۰	۰/۰۰	۶	۲	۳۳/۳۳	۰	۰	–	۰	۰	–	۰	۰	–	۱۷۷	۳۵	۱۹/۷۷
	میانگین معدل	۱۴/۹۸	۱۵/۳۷	–	۱۲/۵۰	–	–	۱۴/۲۴	۱۴/۴۱	–	۰/۰۰	۰/۰۰	–	۰/۰۰	۰/۰۰	–	۰/۰۰	۰/۰۰	–	۱۴/۹۴	۱۵/۳۱	–
دانشگاه پیام نوراستان فارس -مرکزسعادت شهر	تعداد	۲	۰	۰/۰۰	۰	۰	–	۰	۰	–	۰	۰	–	۰	۰	–	۰	۰	–	۲	۰	۰/۰۰
	میانگین معدل	۱۳/۵۴	–	–	–	–	–	–	–	–	۰/۰۰	۰/۰۰	–	۰/۰۰	۰/۰۰	–	۰/۰۰	۰/۰۰	–	۱۳/۵۴	۰/۰۰	–
دانشگاه پیام نوراستان فارس -مرکزشیراز	تعداد	۶۶۵	۱۸۷	۲۸/۱۲	۲۹	۱۵	۵۱/۷۲	۱۱۷	۶۰	۵۱/۲۸	۷	۲	۲۸/۵۷	۳۰	۱۲	۴۰/۰۰	۰	۰	–	۸۴۸	۲۷۶	۳۲/۵۵
	میانگین معدل	۱۵/۴۵	۱۵/۴۹	–	۱۴/۹۷	۱۵/۱۷	–	۱۴/۹۶	۱۵/۲۰	–	۱۶/۴۳	۱۵/۱۷	–	۱۶/۳۰	۱۵/۹۷	–	۰/۰۰	۰/۰۰	–	۱۵/۴۱	۱۵/۴۲	–
دانشگاه پیام نوراستان فارس -مرکزصفاشهر	تعداد	۷۲	۱۳	۱۸/۰۶	۱	۱	۱۰۰/۰۰	۵	۳	۶۰/۰۰	۰	۰	–	۰	۰	–	۰	۰	–	۷۸	۱۷	۲۱/۷۹
	میانگین معدل	۱۴/۷۶	۱۴/۸۵	–	۱۵/۲۶	۱۵/۲۶	–	۱۴/۷۱	۱۵/۱۶	–	۰/۰۰	۰/۰۰	–	۰/۰۰	۰/۰۰	–	۰/۰۰	۰/۰۰	–	۱۴/۷۶	۱۴/۹۳	–
دانشگاه پیام نوراستان فارس -مرکزفسا	تعداد	۱۶۶	۳۶	۲۱/۶۹	۰	۰	–	۱۰	۴	۴۰/۰۰	۰	۰	–	۰	۰	–	۰	۰	–	۱۷۶	۴۰	۲۲/۷۳
	میانگین معدل	۱۵/۲۹	۱۵/۰۸	–	–	–	–	۱۴/۳۳	۱۵/۱۶	–	۰/۰۰	۰/۰۰	–	۰/۰۰	۰/۰۰	–	۰/۰۰	۰/۰۰	–	۱۵/۲۳	۱۵/۰۹	–

جدول ۱۸- تعداد و میانگین معدل شرکت‌کنندگان و پذیرفته‌شدگان نهایی و درصد قبولی آزمون کارشناسی‌ارشد سال ۱۴۰۳ به تفکیک دانشگاه فارغ‌التحصیلی و گروه امتحانی

نام دانشگاه		علوم انسانی			علوم پایه			فنی مهندسی			کشاورزی			هنر			دامپزشکی			جمع		
		شرکت	پذیرفته	درصد	شرکت	پذیرفته	درصد	شرکت	پذیرفته	درصد	شرکت	پذیرفته	درصد	شرکت	پذیرفته	درصد	شرکت	پذیرفته	درصد	شرکت	پذیرفته	درصد
دانشگاه پیام نوراستان فارس -مرکزفیروزاباد	تعداد	۱۴۸	۳۱	۲۰/۹۵	۲	۲	۱۰۰/۰۰	۵	۱	۲۰/۰۰	۰	۰	–	۳	۰	۰/۰۰	۰	۰	–	۱۵۸	۳۴	۲۱/۵۲
	میانگین معدل	۱۴/۸۹	۱۴/۹۳	–	۱۴/۳۴	۱۴/۳۴	–	۱۳/۹۶	۱۴/۱۴	–	۰/۰۰	۰/۰۰	–	۱۳/۹۱	۰/۰۰	–	۰/۰۰	۰/۰۰	–	۱۴/۸۳	۱۴/۸۷	–
دانشگاه پیام نوراستان فارس -مرکزکازرون	تعداد	۲۲۰	۴۳	۱۹/۵۵	۱	۱	۱۰۰/۰۰	۱۰	۲	۲۰/۰۰	۰	۰	–	۰	۰	–	۰	۰	–	۲۳۱	۴۶	۱۹/۹۱
	میانگین معدل	۱۵/۴۳	۱۵/۷۳	–	۱۴/۹۰	۱۴/۹۰	–	۱۳/۳۹	۱۴/۲۶	–	۰/۰۰	۰/۰۰	–	۰/۰۰	۰/۰۰	–	۰/۰۰	۰/۰۰	–	۱۵/۳۳	۱۵/۶۵	–
دانشگاه پیام نوراستان فارس -مرکزلامرد	تعداد	۹۲	۳۲	۳۴/۷۸	۰	۰	–	۴	۱	۲۵/۰۰	۰	۰	–	۰	۰	–	۰	۰	–	۹۶	۳۳	۳۴/۳۸
	میانگین معدل	۱۴/۷۶	۱۴/۷۸	–	–	–	–	۱۵/۳۹	۱۶/۲۸	–	۰/۰۰	۰/۰۰	–	۰/۰۰	۰/۰۰	–	۰/۰۰	۰/۰۰	–	۱۴/۷۹	۱۴/۸۲	–
دانشگاه پیام نوراستان فارس -مرکزنورابادممسنی	تعداد	۱۷۸	۲۸	۱۵/۷۳	۱	۰	۰/۰۰	۸	۱	۱۲/۵۰	۰	۰	–	۰	۰	–	۰	۰	–	۱۸۷	۲۹	۱۵/۵۱
	میانگین معدل	۱۴/۶۹	۱۴/۷۰	–	۱۴/۶۲	–	–	۱۳/۸۴	۱۵/۵۷	–	۰/۰۰	۰/۰۰	–	۰/۰۰	۰/۰۰	–	۰/۰۰	۰/۰۰	–	۱۴/۶۵	۱۴/۷۳	–
دانشگاه پیام نوراستان فارس -واحداباده طشک	تعداد	۴	۱	۲۵/۰۰	۰	۰	–	۰	۰	–	۰	۰	–	۰	۰	–	۰	۰	–	۴	۱	۲۵/۰۰
	میانگین معدل	۱۴/۲۶	۱۲/۸۴	–	–	–	–	–	–	–	۰/۰۰	۰/۰۰	–	۰/۰۰	۰/۰۰	–	۰/۰۰	۰/۰۰	–	۱۴/۲۶	۱۲/۸۴	–
دانشگاه پیام نوراستان فارس -واحدارسنجان	تعداد	۵۳	۸	۱۵/۰۹	۰	۰	–	۱	۰	۰/۰۰	۱	۱	۱۰۰/۰۰	۰	۰	–	۰	۰	–	۵۵	۹	۱۶/۳۶
	میانگین معدل	۱۵/۵۱	۱۵/۲۴	–	–	–	–	۱۶/۵۹	–	–	۱۵/۱۲	۱۵/۱۲	–	۰/۰۰	۰/۰۰	–	۰/۰۰	۰/۰۰	–	۱۵/۵۲	۱۵/۲۳	–
دانشگاه پیام نوراستان فارس -واحداشکنان	تعداد	۲	۰	۰/۰۰	۰	۰	–	۰	۰	–	۰	۰	–	۰	۰	–	۰	۰	–	۲	۰	۰/۰۰
	میانگین معدل	۱۴/۳۸	–	–	–	–	–	–	–	–	۰/۰۰	۰/۰۰	–	۰/۰۰	۰/۰۰	–	۰/۰۰	۰/۰۰	–	۱۴/۳۸	۰/۰۰	–
دانشگاه پیام نوراستان فارس -واحداقلید	تعداد	۸۴	۲۱	۲۵/۰۰	۰	۰	–	۳	۱	۳۳/۳۳	۰	۰	–	۱	۱	۱۰۰/۰۰	۰	۰	–	۸۸	۲۳	۲۶/۱۴
	میانگین معدل	۱۵/۷۸	۱۵/۸۸	–	–	–	–	۱۴/۴۸	۱۶/۰۸	–	۰/۰۰	۰/۰۰	–	۱۶/۹۸	۱۶/۹۸	–	۰/۰۰	۰/۰۰	–	۱۵/۷۵	۱۵/۹۳	–
دانشگاه پیام نوراستان فارس -واحدبیرم	تعداد	۷	۳	۴۲/۸۶	۰	۰	–	۰	۰	–	۰	۰	–	۰	۰	–	۰	۰	–	۷	۳	۴۲/۸۶
	میانگین معدل	۱۴/۵۴	۱۴/۰۸	–	–	–	–	–	–	–	۰/۰۰	۰/۰۰	–	۰/۰۰	۰/۰۰	–	۰/۰۰	۰/۰۰	–	۱۴/۵۴	۱۴/۰۸	–
دانشگاه پیام نوراستان فارس -واحدبیضا	تعداد	۳۲	۶	۱۸/۷۵	۰	۰	–	۰	۰	–	۰	۰	–	۱	۱	۱۰۰/۰۰	۱	۰	۰/۰۰	۳۴	۷	۲۰/۵۹
	میانگین معدل	۱۵/۷۲	۱۵/۸۹	–	–	–	–	–	–	–	۰/۰۰	۰/۰۰	–	۱۴/۲۴	۱۴/۲۴	–	۰/۰۰	۱۷/۹۶	–	۱۵/۷۴	۱۵/۶۵	–
دانشگاه پیام نوراستان فارس -واحدپاسارگاد	تعداد	۲۷	۶	۲۲/۲۲	۰	۰	–	۰	۰	–	۰	۰	–	۰	۰	–	۰	۰	–	۲۷	۶	۲۲/۲۲
	میانگین معدل	۱۵/۲۴	۱۶/۵۵	–	–	–	–	–	–	–	۰/۰۰	۰/۰۰	–	۰/۰۰	۰/۰۰	–	۰/۰۰	۰/۰۰	–	۱۵/۲۴	۱۶/۵۵	–
دانشگاه پیام نوراستان فارس -واحدخاوران	تعداد	۵۱	۱۰	۱۹/۶۱	۰	۰	–	۱	۰	۰/۰۰	۰	۰	–	۰	۰	–	۰	۰	–	۵۲	۱۰	۱۹/۲۳
	میانگین معدل	۱۵/۳۵	۱۵/۲۹	–	–	–	–	۱۲/۵۴	–	–	۰/۰۰	۰/۰۰	–	۰/۰۰	۰/۰۰	–	۰/۰۰	۰/۰۰	–	۱۵/۳۰	۱۵/۲۹	–
دانشگاه پیام نوراستان فارس -واحدخنج	تعداد	۱۵	۵	۳۳/۳۳	۰	۰	–	۰	۰	–	۰	۰	–	۰	۰	–	۰	۰	–	۱۵	۵	۳۳/۳۳
	میانگین معدل	۱۵/۱۳	۱۵/۱۵	–	–	–	–	–	–	–	۰/۰۰	۰/۰۰	–	۰/۰۰	۰/۰۰	–	۰/۰۰	۰/۰۰	–	۱۵/۱۳	۱۵/۱۵	–
دانشگاه پیام نوراستان فارس -واحدرستم	تعداد	۳۵	۷	۲۰/۰۰	۱	۱	۱۰۰/۰۰	۰	۰	–	۰	۰	–	۰	۰	–	۰	۰	–	۳۶	۸	۲۲/۲۲
	میانگین معدل	۱۴/۷۶	۱۴/۹۸	–	۱۷/۰۰	۱۷/۰۰	–	–	–	–	۰/۰۰	۰/۰۰	–	۰/۰۰	۰/۰۰	–	۰/۰۰	۰/۰۰	–	۱۴/۸۳	۱۵/۲۴	–
دانشگاه پیام نوراستان فارس -واحدزاهدشهر	تعداد	۲	۲	۱۰۰/۰۰	۰	۰	–	۱	۰	۰/۰۰	۰	۰	–	۰	۰	–	۰	۰	–	۳	۲	۶۶/۶۷
	میانگین معدل	۱۳/۵۹	۱۳/۵۹	–	–	–	–	۱۴/۲۵	–	–	۰/۰۰	۰/۰۰	–	۰/۰۰	۰/۰۰	–	۰/۰۰	۰/۰۰	–	۱۳/۸۱	۱۳/۵۹	–
دانشگاه پیام نوراستان فارس -واحدزرقان	تعداد	۷۵	۲۶	۳۴/۶۷	۰	۰	–	۳	۱	۳۳/۳۳	۰	۰	–	۰	۰	–	۰	۰	–	۷۸	۲۷	۳۴/۶۲
	میانگین معدل	۱۶/۰۴	۱۶/۱۶	–	–	–	–	۱۵/۱۲	۱۴/۴۷	–	۰/۰۰	۰/۰۰	–	۰/۰۰	۰/۰۰	–	۰/۰۰	۰/۰۰	–	۱۶/۰۱	۱۶/۱۰	–
دانشگاه پیام نوراستان فارس -واحدزرین دشت	تعداد	۱۴	۰	۰/۰۰	۰	۰	–	۰	۰	–	۰	۰	–	۰	۰	–	۰	۰	–	۱۴	۰	۰/۰۰
	میانگین معدل	۱۵/۷۵	–	–	–	–	–	–	–	–	۰/۰۰	۰/۰۰	–	۰/۰۰	۰/۰۰	–	۰/۰۰	۰/۰۰	–	۱۵/۷۵	۰/۰۰	–
دانشگاه پیام نوراستان فارس -واحدسپیدان	تعداد	۱۰۱	۲۱	۲۰/۷۹	۰	۰	–	۲	۰	۰/۰۰	۰	۰	–	۰	۰	–	۰	۰	–	۱۰۳	۲۱	۲۰/۳۹
	میانگین معدل	۱۵/۳۲	۱۵/۸۳	–	–	–	–	۱۴/۶۰	–	–	۰/۰۰	۰/۰۰	–	۰/۰۰	۰/۰۰	–	۰/۰۰	۰/۰۰	–	۱۵/۳۰	۱۵/۸۳	–
دانشگاه پیام نوراستان فارس -واحدسرچهان -کره ای	تعداد	۵	۲	۴۰/۰۰	۰	۰	–	۰	۰	–	۰	۰	–	۰	۰	–	۰	۰	–	۵	۲	۴۰/۰۰
	میانگین معدل	۱۴/۵۸	۱۴/۲۵	–	–	–	–	–	–	–	۰/۰۰	۰/۰۰	–	۰/۰۰	۰/۰۰	–	۰/۰۰	۰/۰۰	–	۱۴/۵۸	۱۴/۲۵	–
دانشگاه پیام نوراستان فارس -واحدسروستان	تعداد	۴۶	۱۰	۲۱/۷۴	۱	۰	۰/۰۰	۳	۱	۳۳/۳۳	۲	۰	۰/۰۰	۰	۰	–	۱	۰	۰/۰۰	۵۳	۱۱	۲۰/۷۵
	میانگین معدل	۱۵/۴۴	۱۵/۹۷	–	۱۵/۶۰	–	–	۱۴/۹۱	۱۵/۷۶	–	۱۴/۸۸	۰/۰۰	–	۰/۰۰	۰/۰۰	–	۱۶/۷۴	۰/۰۰	–	۱۵/۴۲	۱۵/۹۵	–
دانشگاه پیام نوراستان فارس -واحدششده وقره بلاغ	تعداد	۲۷	۳	۱۱/۱۱	۰	۰	–	۰	۰	–	۱	۰	۰/۰۰	۰	۰	–	۰	۰	–	۲۸	۳	۱۰/۷۱
	میانگین معدل	۱۵/۴۰	۱۵/۶۷	–	–	–	–	–	–	–	۱۲/۸۱	۰/۰۰	–	۰/۰۰	۰/۰۰	–	۰/۰۰	۰/۰۰	–	۱۵/۳۱	۱۵/۶۷	–
دانشگاه پیام نوراستان فارس -واحدفراشبند	تعداد	۴۰	۷	۱۷/۵۰	۰	۰	–	۰	۰	–	۰	۰	–	۰	۰	–	۰	۰	–	۴۰	۷	۱۷/۵۰
	میانگین معدل	۱۵/۵۱	۱۵/۷۱	–	–	–	–	–	–	–	۰/۰۰	۰/۰۰	–	۰/۰۰	۰/۰۰	–	۰/۰۰	۰/۰۰	–	۱۵/۵۱	۱۵/۷۱	–
دانشگاه پیام نوراستان فارس -واحدقیروکارزین	تعداد	۵	۲	۴۰/۰۰	۰	۰	–	۰	۰	–	۰	۰	–	۰	۰	–	۰	۰	–	۵	۲	۴۰/۰۰
	میانگین معدل	۱۵/۲۱	۱۶/۳۸	–	–	–	–	–	–	–	۰/۰۰	۰/۰۰	–	۰/۰۰	۰/۰۰	–	۰/۰۰	۰/۰۰	–	۱۵/۲۱	۱۶/۳۸	–

جدول ۱۸- تعداد و میانگین معدل شرکت‌کنندگان و پذیرفته‌شدگان نهایی و درصد قبولی آزمون کارشناسی‌ارشد سال ۱۴۰۳ به تفکیک دانشگاه فارغ‌التحصیلی و گروه امتحانی

نام دانشگاه		علوم انسانی			علوم پایه			فنی مهندسی			کشاورزی			هنر			دامپزشکی			جمع		
		شرکت	پذیرفته	درصد	شرکت	پذیرفته	درصد	شرکت	پذیرفته	درصد	شرکت	پذیرفته	درصد	شرکت	پذیرفته	درصد	شرکت	پذیرفته	درصد	شرکت	پذیرفته	درصد
دانشگاه پیام نوراستان فارس -واحدکوار	تعداد	۵۴	۷	۱۲/۹۶	۰	۰	–	۲	۰	۰/۰۰	۰	۰	–	۱	۰	۰/۰۰	۰	۰	–	۵۷	۷	۱۲/۲۸
	میانگین معدل	۱۵/۳۰	۱۵/۷۳	–	–	–	–	۱۲/۹۰	–	–	۰/۰۰	۰/۰۰	–	۱۴/۱۳	۰/۰۰	–	۰/۰۰	۰/۰۰	–	۱۵/۱۹	۱۵/۷۳	–
دانشگاه پیام نوراستان فارس -واحدگله دار	تعداد	۵	۲	۴۰/۰۰	۱	۰	۰/۰۰	۰	۰	–	۰	۰	–	۰	۰	–	۰	۰	–	۶	۲	۳۳/۳۳
	میانگین معدل	۱۴/۳۰	۱۶/۰۶	–	۱۴/۲۳	–	–	–	–	–	۰/۰۰	۰/۰۰	–	۰/۰۰	۰/۰۰	–	۰/۰۰	۰/۰۰	–	۱۴/۲۹	۱۶/۰۶	–
دانشگاه پیام نوراستان فارس -واحدلار	تعداد	۲۴	۷	۲۹/۱۷	۰	۰	–	۰	۰	–	۰	۰	–	۰	۰	–	۰	۰	–	۲۴	۷	۲۹/۱۷
	میانگین معدل	۱۵/۴۷	۱۴/۴۶	–	–	–	–	–	–	–	۰/۰۰	۰/۰۰	–	۰/۰۰	۰/۰۰	–	۰/۰۰	۰/۰۰	–	۱۵/۴۷	۱۴/۴۶	–
دانشگاه پیام نوراستان فارس -واحدمرودشت	تعداد	۱۴۹	۲۳	۱۵/۴۴	۳	۱	۳۳/۳۳	۰	۰	–	۰	۰	–	۰	۰	–	۰	۰	–	۱۵۲	۲۴	۱۵/۷۹
	میانگین معدل	۱۵/۴۶	۱۴/۹۵	–	۱۴/۸۴	۱۵/۵۷	–	–	–	–	۰/۰۰	۰/۰۰	–	۰/۰۰	۰/۰۰	–	۰/۰۰	۰/۰۰	–	۱۵/۴۴	۱۴/۹۸	–
دانشگاه پیام نوراستان فارس -واحدمهر	تعداد	۱۳	۳	۲۳/۰۸	۰	۰	–	۳	۰	۰/۰۰	۰	۰	–	۲	۰	۰/۰۰	۰	۰	–	۱۸	۳	۱۶/۶۷
	میانگین معدل	۱۵/۰۱	۱۵/۱۷	–	–	–	–	۱۳/۴۷	–	–	۰/۰۰	۰/۰۰	–	۱۶/۲۷	۰/۰۰	–	۰/۰۰	۰/۰۰	–	۱۴/۹۰	۱۵/۱۷	–
دانشگاه پیام نوراستان فارس -واحدنودان	تعداد	۴۱	۸	۱۹/۵۱	۰	۰	–	۰	۰	–	۰	۰	–	۰	۰	–	۰	۰	–	۴۱	۸	۱۹/۵۱
	میانگین معدل	۱۵/۸۵	۱۶/۷۹	–	–	–	–	–	–	–	۰/۰۰	۰/۰۰	–	۰/۰۰	۰/۰۰	–	۰/۰۰	۰/۰۰	–	۱۵/۸۵	۱۶/۷۹	–
دانشگاه پیام نوراستان فارس -واحدنی ریز	تعداد	۶۴	۹	۱۴/۰۶	۰	۰	–	۱	۰	۰/۰۰	۰	۰	–	۰	۰	–	۰	۰	–	۶۵	۹	۱۳/۸۵
	میانگین معدل	۱۵/۶۵	۱۵/۹۷	–	–	–	–	۱۵/۱۱	–	–	۰/۰۰	۰/۰۰	–	۰/۰۰	۰/۰۰	–	۰/۰۰	۰/۰۰	–	۱۵/۶۴	۱۵/۹۷	–
دانشگاه پیام نوراستان قزوین -مرکزبویین زهرا	تعداد	۱۲۴	۳۱	۲۵/۰۰	۷	۵	۷۱/۴۳	۳	۱	۳۳/۳۳	۱	۰	۰/۰۰	۱	۰	۰/۰۰	۰	۰	–	۱۳۶	۳۷	۲۷/۲۱
	میانگین معدل	۱۴/۹۵	۱۵/۴۹	–	۱۴/۱۰	۱۴/۰۲	–	۱۴/۳۱	۱۴/۷۳	–	۱۴/۱۸	۰/۰۰	–	۱۳/۳۴	۰/۰۰	–	۰/۰۰	۰/۰۰	–	۱۴/۸۸	۱۵/۲۷	–
دانشگاه پیام نوراستان قزوین -مرکزتاکستان	تعداد	۱۷۳	۵۸	۳۳/۵۳	۳	۱	۳۳/۳۳	۲	۱	۵۰/۰۰	۱	۱	۱۰۰/۰۰	۱	۰	۰/۰۰	۰	۰	–	۱۸۰	۶۱	۳۳/۸۹
	میانگین معدل	۱۴/۹۳	۱۵/۲۴	–	۱۳/۲۴	۱۳/۶۸	–	۱۴/۰۱	۱۴/۴۸	–	۱۴/۲۹	۱۴/۲۹	–	۱۵/۴۱	۰/۰۰	–	۰/۰۰	۰/۰۰	–	۱۴/۸۹	۱۵/۱۹	–
دانشگاه پیام نوراستان قزوین -مرکزقزوین	تعداد	۵۲۸	۱۶۴	۲۱/۰۶	۳۸	۲۳	۶۰/۵۳	۵۰	۲۰	۴۰/۰۰	۸	۴	۵۰/۰۰	۱۱	۴	۳۶/۳۶	۰	۰	–	۶۳۵	۲۱۵	۳۳/۸۶
	میانگین معدل	۱۵/۲۳	۱۵/۲۴	–	۱۵/۱۴	۱۵/۴۰	–	۱۴/۶۲	۱۴/۶۱	–	۱۵/۳۰	۱۵/۷۶	–	۱۶/۰۵	۱۶/۹۷	–	۰/۰۰	۰/۰۰	–	۱۵/۱۹	۱۵/۲۴	–
دانشگاه پیام نوراستان قزوین -واحدابیک	تعداد	۲۳	۵	۲۱/۷۴	۰	۰	–	۰	۰	–	۰	۰	–	۰	۰	–	۰	۰	–	۲۳	۵	۲۱/۷۴
	میانگین معدل	۱۴/۱۲	۱۴/۸۵	–	–	–	–	–	–	–	۰/۰۰	۰/۰۰	–	۰/۰۰	۰/۰۰	–	۰/۰۰	۰/۰۰	–	۱۴/۱۲	۱۴/۸۵	–
دانشگاه پیام نوراستان قزوین -واحدالوندقزوین	تعداد	۴۲	۱۶	۳۸/۱۰	۰	۰	–	۴	۲	۵۰/۰۰	۱	۰	۰/۰۰	۰	۰	–	۰	۰	–	۴۷	۱۸	۳۸/۳۰
	میانگین معدل	۱۵/۳۱	۱۵/۲۲	–	–	–	–	۱۴/۵۳	۱۴/۱۷	–	۱۳/۵۳	۰/۰۰	–	۰/۰۰	۰/۰۰	–	۰/۰۰	۰/۰۰	–	۱۵/۲۱	۱۵/۱۰	–
دانشگاه پیام نوراستان قزوین -واحداوج	تعداد	۳۰	۸	۲۶/۶۷	۳	۰	۰/۰۰	۱	۰	۰/۰۰	۰	۰	–	۰	۰	–	۰	۰	–	۳۴	۸	۲۳/۵۳
	میانگین معدل	۱۶/۱۰	۱۶/۵۳	–	۱۶/۰۶	–	–	۱۳/۰۶	–	–	۰/۰۰	۰/۰۰	–	۰/۰۰	۰/۰۰	–	۰/۰۰	۰/۰۰	–	۱۶/۰۱	۱۶/۵۳	–
دانشگاه پیام نوراستان قزوین -واحددانسفهان	تعداد	۴۰	۱۰	۲۵/۰۰	۰	۰	–	۱	۰	۰/۰۰	۰	۰	–	۰	۰	–	۰	۰	–	۴۱	۱۰	۲۴/۳۹
	میانگین معدل	۱۵/۴۸	۱۴/۹۷	–	–	–	–	۱۵/۲۱	–	–	۰/۰۰	۰/۰۰	–	۰/۰۰	۰/۰۰	–	۰/۰۰	۰/۰۰	–	۱۵/۴۸	۱۴/۹۷	–
دانشگاه پیام نوراستان قزوین -واحدشال	تعداد	۱۴	۵	۳۵/۷۱	۰	۰	–	۲	۱	۵۰/۰۰	۰	۰	–	۰	۰	–	۰	۰	–	۱۶	۶	۳۷/۵۰
	میانگین معدل	۱۴/۷۴	۱۴/۹۳	–	–	–	–	۱۳/۸۱	۱۳/۰۵	–	۰/۰۰	۰/۰۰	–	۰/۰۰	۰/۰۰	–	۰/۰۰	۰/۰۰	–	۱۴/۶۲	۱۴/۶۱	–
دانشگاه پیام نوراستان قم -مرکزقم	تعداد	۵۷۴	۲۲۸	۳۹/۷۲	۲۱	۱۱	۵۲/۳۸	۴۵	۱۱	۲۴/۴۴	۸	۶	۷۵/۰۰	۲۴	۱۵	۶۲/۵۰	۲	۰	۰/۰۰	۶۷۴	۲۷۱	۴۰/۲۱
	میانگین معدل	۱۵/۳۴	۱۵/۳۳	–	۱۵/۳۸	۱۵/۱۱	–	۱۴/۶۸	۱۴/۶۹	–	۱۵/۴۰	۱۵/۲۵	–	۱۶/۱۶	۱۵/۸۳	–	۱۴/۳۴	۰/۰۰	–	۱۵/۳۲	۱۵/۳۲	–
دانشگاه پیام نوراستان قم -مرکزقنوات	تعداد	۱	۰	۰/۰۰	۰	۰	–	۰	۰	–	۰	۰	–	۰	۰	–	۰	۰	–	۱	۰	۰/۰۰
	میانگین معدل	۱۳/۰۵	–	–	–	–	–	–	–	–	۰/۰۰	۰/۰۰	–	۰/۰۰	۰/۰۰	–	۰/۰۰	۰/۰۰	–	۱۳/۰۵	۰/۰۰	–
دانشگاه پیام نوراستان قم -واحدجعفریه	تعداد	۳۷	۱۲	۳۲/۴۳	۰	۰	–	۱	۱	۱۰۰/۰۰	۰	۰	–	۰	۰	–	۰	۰	–	۳۸	۱۳	۳۴/۲۱
	میانگین معدل	۱۴/۹۵	۱۴/۳۱	–	–	–	–	۱۳/۰۶	۱۳/۰۶	–	۰/۰۰	۰/۰۰	–	۰/۰۰	۰/۰۰	–	۰/۰۰	۰/۰۰	–	۱۴/۹۰	۱۴/۲۱	–
دانشگاه پیام نوراستان قم -واحددستجردخلجستان	تعداد	۲۶	۸	۳۰/۷۷	۲	۲	۱۰۰/۰۰	۱	۰	۰/۰۰	۰	۰	–	۰	۰	–	۰	۰	–	۲۹	۱۰	۳۴/۴۸
	میانگین معدل	۱۵/۷۳	۱۶/۲۶	–	۱۵/۳۱	۱۵/۳۱	–	۱۵/۷۲	–	–	۰/۰۰	۰/۰۰	–	۰/۰۰	۰/۰۰	–	۰/۰۰	۰/۰۰	–	۱۵/۷۰	۱۶/۰۷	–
دانشگاه پیام نوراستان قم -واحدسلفچگان	تعداد	۲۶	۹	۳۴/۶۲	۰	۰	–	۰	۰	–	۰	۰	–	۰	۰	–	۰	۰	–	۲۶	۹	۳۴/۶۲
	میانگین معدل	۱۵/۰۳	۱۶/۰۰	–	–	–	–	–	–	–	۰/۰۰	۰/۰۰	–	۰/۰۰	۰/۰۰	–	۰/۰۰	۰/۰۰	–	۱۵/۰۳	۱۶/۰۰	–
دانشگاه پیام نوراستان قم -واحدکهک	تعداد	۴۲	۲۲	۵۲/۳۸	۰	۰	–	۱	۱	۱۰۰/۰۰	۰	۰	–	۰	۰	–	۰	۰	–	۴۳	۲۳	۵۳/۴۹
	میانگین معدل	۱۵/۲۲	۱۵/۹۰	–	–	–	–	۱۴/۰۹	۱۴/۰۹	–	۰/۰۰	۰/۰۰	–	۰/۰۰	۰/۰۰	–	۰/۰۰	۰/۰۰	–	۱۵/۱۹	۱۵/۸۲	–
دانشگاه پیام نوراستان کردستان -مرکزبیجار	تعداد	۱۵۰	۳۶	۲۴/۰۰	۴	۰	۰/۰۰	۶	۴	۶۶/۶۷	۰	۰	–	۱	۰	۰/۰۰	۱	۰	۰/۰۰	۱۶۲	۴۰	۲۴/۶۹
	میانگین معدل	۱۴/۶۰	۱۴/۵۱	–	۱۴/۷۲	–	–	۱۳/۳۷	۱۳/۵۹	–	۰/۰۰	۰/۰۰	–	۱۳/۱۵	۰/۰۰	–	۱۴/۰۸	۰/۰۰	–	۱۴/۵۴	۱۴/۴۲	–
دانشگاه پیام نوراستان کردستان -مرکزسقز	تعداد	۲۶۵	۵۵	۲۰/۷۵	۱۱	۱۰	۹۰/۹۱	۹	۵	۵۵/۵۶	۲	۰	۰/۰۰	۰	۰	–	۱	۰	۰/۰۰	۲۸۸	۷۰	۲۴/۳۱
	میانگین معدل	۱۴/۹۲	۱۵/۱۸	–	۱۳/۳۰	۱۳/۳۶	–	۱۳/۴۷	۱۳/۳۶	–	۱۴/۷۶	۰/۰۰	–	۰/۰۰	۰/۰۰	–	۱۵/۰۴	۰/۰۰	–	۱۴/۸۱	۱۴/۷۹	–

جدول ۱۸- تعداد و میانگین معدل شرکت‌کنندگان و پذیرفته‌شدگان نهایی و درصد قبولی آزمون کارشناسی‌ارشد سال ۱۴۰۳ به تفکیک دانشگاه فارغ‌التحصیلی و گروه امتحانی

نام دانشگاه		علوم انسانی			علوم پایه			فنی مهندسی			کشاورزی			هنر			دامپزشکی			جمع		
		شرکت	پذیرفته	درصد	شرکت	پذیرفته	درصد	شرکت	پذیرفته	درصد	شرکت	پذیرفته	درصد	شرکت	پذیرفته	درصد	شرکت	پذیرفته	درصد	شرکت	پذیرفته	درصد
دانشگاه پیام نوراستان کردستان -مرکزسنندج	تعداد	۵۴۲	۹۳	۱۷/۱۶	۶	۳	۵۰/۰۰	۲۱	۶	۲۸/۵۷	۱۲	۷	۵۸/۳۳	۱۶	۵	۳۱/۲۵	۱	۰	۰/۰۰	۵۹۸	۱۱۴	۱۹/۰۶
	میانگین معدل	۱۴/۹۶	۱۵/۱۹	-	۱۴/۵۵	۱۴/۲۹	-	۱۴/۴۱	۱۳/۵۹	-	۱۵/۲۳	۱۵/۲۲	-	۱۵/۹۸	۱۵/۸۱	-	۱۳/۴۲	۰/۰۰	-	۱۴/۹۶	۱۵/۱۱	-
دانشگاه پیام نوراستان کردستان -مرکزمریوان	تعداد	۲۲۹	۵۰	۲۱/۸۳	۱	۱	۱۰۰/۰۰	۲	۱	۵۰/۰۰	۳	۳	۱۰۰/۰۰	۰	۰	-	۰	۰	-	۲۳۵	۵۵	۲۳/۴۰
	میانگین معدل	۱۴/۶۱	۱۴/۷۷	-	۱۳/۹۳	۱۳/۹۳	-	۱۴/۹۹	۱۴/۷۳	-	۱۴/۱۳	۱۴/۱۳	-	۰/۰۰	۰/۰۰	-	۰/۰۰	۰/۰۰	-	۱۴/۶۱	۱۴/۷۲	-
دانشگاه پیام نوراستان کردستان -واحدبانه	تعداد	۷۴	۲۲	۲۹/۷۳	۱	۱	۱۰۰/۰۰	۱	۰	۰/۰۰	۰	۰	-	۰	۰	-	۰	۰	-	۷۶	۲۳	۳۰/۲۶
	میانگین معدل	۱۵/۲۰	۱۵/۲۴	-	۱۷/۱۰	۱۷/۱۰	-	۱۴/۰۷	-	-	۰/۰۰	۰/۰۰	-	۰/۰۰	۰/۰۰	-	۰/۰۰	۰/۰۰	-	۱۵/۲۱	۱۵/۳۲	-
دانشگاه پیام نوراستان کردستان -واحدحسن اباداسوکند/کرانی /	تعداد	۱	۰	۰/۰۰	۰	۰	-	۰	۰	-	۰	۰	-	۰	۰	-	۰	۰	-	۱	۰	۰/۰۰
	میانگین معدل	۱۷/۷۵	-	-	-	-	-	-	-	-	۰/۰۰	۰/۰۰	-	۰/۰۰	۰/۰۰	-	۰/۰۰	۰/۰۰	-	۱۷/۷۵	۰/۰۰	-
دانشگاه پیام نوراستان کردستان -واحددیواندره	تعداد	۱۰۰	۱۷	۱۷/۰۰	۰	۰	-	۰	۰	-	۰	۰	-	۰	۰	-	۰	۰	-	۱۰۰	۱۷	۱۷/۰۰
	میانگین معدل	۱۵/۲۰	۱۵/۱۹	-	-	-	-	-	-	-	۰/۰۰	۰/۰۰	-	۰/۰۰	۰/۰۰	-	۰/۰۰	۰/۰۰	-	۱۵/۲۰	۱۵/۱۹	-
دانشگاه پیام نوراستان کردستان -واحدسرواباد	تعداد	۳۹	۸	۲۰/۵۱	۰	۰	-	۰	۰	-	۰	۰	-	۰	۰	-	۰	۰	-	۳۹	۸	۲۰/۵۱
	میانگین معدل	۱۵/۵۴	۱۶/۵۵	-	-	-	-	-	-	-	۰/۰۰	۰/۰۰	-	۰/۰۰	۰/۰۰	-	۰/۰۰	۰/۰۰	-	۱۵/۵۴	۱۶/۵۵	-
دانشگاه پیام نوراستان کردستان -واحدقروه	تعداد	۱۰۴	۱۵	۱۴/۴۲	۰	۰	-	۱	۱	۱۰۰/۰۰	۰	۰	-	۱	۰	۰/۰۰	۰	۰	-	۱۰۶	۱۶	۱۵/۰۹
	میانگین معدل	۱۵/۱۴	۱۴/۶۵	-	-	-	-	۱۴/۵۹	۱۴/۵۹	-	۰/۰۰	۰/۰۰	-	۱۳/۴۷	۰/۰۰	-	۰/۰۰	۰/۰۰	-	۱۵/۱۲	۱۴/۶۴	-
دانشگاه پیام نوراستان کردستان -واحدکامیاران	تعداد	۳۴	۴	۱۱/۷۶	۰	۰	-	۰	۰	-	۰	۰	-	۰	۰	-	۰	۰	-	۳۴	۴	۱۱/۷۶
	میانگین معدل	۱۵/۰۹	۱۵/۱۹	-	-	-	-	-	-	-	۰/۰۰	۰/۰۰	-	۰/۰۰	۰/۰۰	-	۰/۰۰	۰/۰۰	-	۱۵/۰۹	۱۵/۱۹	-
دانشگاه پیام نوراستان کرمان -مرکزبافت	تعداد	۱۱۱	۱۲	۱۰/۸۱	۱	۱	۱۰۰/۰۰	۸	۳	۳۷/۵۰	۱	۰	۰/۰۰	۰	۰	-	۰	۰	-	۱۲۱	۱۶	۱۳/۲۲
	میانگین معدل	۱۴/۷۶	۱۴/۶۵	-	۱۳/۵۴	۱۳/۵۴	-	۱۳/۵۰	۱۳/۲۰	-	۱۷/۱۱	۰/۰۰	-	۰/۰۰	۰/۰۰	-	۰/۰۰	۰/۰۰	-	۱۴/۶۸	۱۴/۳۱	-
دانشگاه پیام نوراستان کرمان -مرکزبم	تعداد	۲۰۴	۴۲	۲۰/۵۹	۱۶	۷	۴۳/۷۵	۱۱	۵	۴۵/۴۵	۲	۱	۵۰/۰۰	۱	۰	۰/۰۰	۰	۰	-	۲۳۴	۵۵	۲۳/۵۰
	میانگین معدل	۱۴/۶۳	۱۴/۲۲	-	۱۴/۱۴	۱۳/۴۷	-	۱۴/۳۴	۱۴/۳۶	-	۱۳/۱۲	۱۳/۱۸	-	۱۵/۷۵	۰/۰۰	-	۰/۰۰	۰/۰۰	-	۱۴/۵۸	۱۴/۱۱	-
دانشگاه پیام نوراستان کرمان -مرکزجیرفت	تعداد	۱۵۷	۱۹	۱۲/۱۰	۴	۱	۲۵/۰۰	۱۰	۳	۳۰/۰۰	۱	۰	۰/۰۰	۱	۱	۱۰۰/۰۰	۰	۰	-	۱۷۳	۲۴	۱۳/۸۷
	میانگین معدل	۱۵/۱۵	۱۴/۹۴	-	۱۵/۷۳	۱۵/۳۵	-	۱۳/۴۰	۱۳/۳۷	-	۱۳/۸۰	۰/۰۰	-	۱۴/۶۸	۱۴/۶۸	-	۰/۰۰	۰/۰۰	-	۱۵/۰۵	۱۴/۷۵	-
دانشگاه پیام نوراستان کرمان -مرکزرفسنجان	تعداد	۲۰۹	۳۰	۱۴/۳۵	۱۰	۴	۴۰/۰۰	۱۲	۴	۳۳/۳۳	۳	۱	۳۳/۳۳	۲	۰	۰/۰۰	۰	۰	-	۲۳۶	۳۹	۱۶/۵۳
	میانگین معدل	۱۵/۵۸	۱۵/۷۷	-	۱۵/۴۲	۱۴/۳۱	-	۱۴/۸۷	۱۴/۲۹	-	۱۳/۵۷	۱۴/۰۴	-	۱۶/۲۶	۰/۰۰	-	۰/۰۰	۰/۰۰	-	۱۵/۵۲	۱۵/۴۲	-
دانشگاه پیام نوراستان کرمان -مرکزسیرجان	تعداد	۲۰۵	۳۶	۱۷/۵۶	۴	۳	۷۵/۰۰	۲۶	۶	۲۳/۰۸	۳	۱	۳۳/۳۳	۱۱	۵	۴۵/۴۵	۰	۰	-	۲۴۹	۵۱	۲۰/۴۸
	میانگین معدل	۱۵/۳۲	۱۵/۵۳	-	۱۴/۰۵	۱۳/۶۶	-	۱۵/۰۳	۱۵/۰۹	-	۱۳/۵۵	۱۳/۰۹	-	۱۶/۴۶	۱۵/۹۵	-	۰/۰۰	۰/۰۰	-	۱۵/۳۰	۱۵/۳۶	-
دانشگاه پیام نوراستان کرمان -مرکزکرمان	تعداد	۴۳۳	۸۶	۱۹/۸۶	۲۲	۱۰	۴۵/۴۵	۶۳	۲۰	۳۱/۷۵	۷	۵	۷۱/۴۳	۱۰	۲	۲۰/۰۰	۰	۰	-	۵۳۵	۱۲۳	۲۲/۹۹
	میانگین معدل	۱۵/۴۲	۱۵/۳۲	-	۱۵/۳۹	۱۴/۹۵	-	۱۴/۹۷	۱۵/۴۳	-	۱۵/۱۲	۱۵/۰۶	-	۱۵/۹۶	۱۵/۵۶	-	۰/۰۰	۰/۰۰	-	۱۵/۳۷	۱۵/۳۰	-
دانشگاه پیام نوراستان کرمان -واحدارزوئیه	تعداد	۱۴	۰	۰/۰۰	۰	۰	-	۱	۱	۱۰۰/۰۰	۰	۰	-	۱	۰	۰/۰۰	۰	۰	-	۱۶	۱	۶/۲۵
	میانگین معدل	۱۵/۴۹	-	-	-	-	-	۱۷/۸۴	۱۷/۸۴	-	۰/۰۰	۰/۰۰	-	۱۳/۵۸	۰/۰۰	-	۰/۰۰	۰/۰۰	-	۱۵/۵۲	۱۷/۸۴	-
دانشگاه پیام نوراستان کرمان -واحدانار	تعداد	۲۸	۳	۱۰/۷۱	۱	۰	۰/۰۰	۱	۰	۰/۰۰	۲	۱	۵۰/۰۰	۰	۰	-	۰	۰	-	۳۲	۴	۱۲/۵۰
	میانگین معدل	۱۵/۲۶	۱۵/۰۳	-	۱۲/۴۸	-	-	۱۳/۸۱	-	-	۱۲/۹۷	۱۲/۵۲	-	۰/۰۰	۰/۰۰	-	۰/۰۰	۰/۰۰	-	۱۴/۹۹	۱۴/۴۰	-
دانشگاه پیام نوراستان کرمان -واحدباغین	تعداد	۵۱	۱۵	۲۹/۴۱	۲	۰	۰/۰۰	۳	۲	۶۶/۶۷	۰	۰	-	۱	۰	۰/۰۰	۰	۰	-	۵۷	۱۷	۲۹/۸۲
	میانگین معدل	۱۵/۱۸	۱۵/۵۴	-	۱۴/۸۰	-	-	۱۴/۰۰	۱۲/۹۸	-	۰/۰۰	۰/۰۰	-	۱۳/۸۸	۰/۰۰	-	۰/۰۰	۰/۰۰	-	۱۵/۰۸	۱۵/۲۴	-
دانشگاه پیام نوراستان کرمان -واحدبردسیر	تعداد	۷۷	۱۲	۱۵/۵۸	۰	۰	-	۱	۰	۰/۰۰	۰	۰	-	۰	۰	-	۰	۰	-	۷۸	۱۲	۱۵/۳۸
	میانگین معدل	۱۵/۸۶	۱۶/۶۷	-	-	-	-	۱۳/۰۲	-	-	۰/۰۰	۰/۰۰	-	۰/۰۰	۰/۰۰	-	۰/۰۰	۰/۰۰	-	۱۵/۸۳	۱۶/۶۷	-
دانشگاه پیام نوراستان کرمان -واحدپاریز	تعداد	۴	۰	۰/۰۰	۰	۰	-	۰	۰	-	۰	۰	-	۰	۰	-	۰	۰	-	۴	۰	۰/۰۰
	میانگین معدل	۱۳/۰۸	-	-	-	-	-	-	-	-	۰/۰۰	۰/۰۰	-	۰/۰۰	۰/۰۰	-	۰/۰۰	۰/۰۰	-	۱۳/۰۸	۰/۰۰	-
دانشگاه پیام نوراستان کرمان -واحدرابر	تعداد	۱۸	۲	۱۱/۱۱	۰	۰	-	۰	۰	-	۰	۰	-	۰	۰	-	۰	۰	-	۱۸	۲	۱۱/۱۱
	میانگین معدل	۱۴/۳۷	۱۳/۶۷	-	-	-	-	-	-	-	۰/۰۰	۰/۰۰	-	۰/۰۰	۰/۰۰	-	۰/۰۰	۰/۰۰	-	۱۴/۳۷	۱۳/۶۷	-
دانشگاه پیام نوراستان کرمان -واحدراور	تعداد	۴۰	۱۰	۲۵/۰۰	۰	۰	-	۰	۰	-	۰	۰	-	۰	۰	-	۰	۰	-	۴۰	۱۰	۲۵/۰۰
	میانگین معدل	۱۴/۶۰	۱۵/۱۸	-	-	-	-	-	-	-	۰/۰۰	۰/۰۰	-	۰/۰۰	۰/۰۰	-	۰/۰۰	۰/۰۰	-	۱۴/۶۰	۱۵/۱۸	-
دانشگاه پیام نوراستان کرمان -واحدراین	تعداد	۱۱	۲	۱۸/۱۸	۰	۰	-	۰	۰	-	۰	۰	-	۰	۰	-	۰	۰	-	۱۱	۲	۱۸/۱۸
	میانگین معدل	۱۴/۷۶	۱۵/۹۴	-	-	-	-	-	-	-	۰/۰۰	۰/۰۰	-	۰/۰۰	۰/۰۰	-	۰/۰۰	۰/۰۰	-	۱۴/۷۶	۱۵/۹۴	-
دانشگاه پیام نوراستان کرمان -واحدرودبار	تعداد	۳۱	۳	۹/۶۸	۰	۰	-	۰	۰	-	۰	۰	-	۰	۰	-	۰	۰	-	۳۱	۳	۹/۶۸
	میانگین معدل	۱۴/۴۹	۱۳/۴۵	-	-	-	-	-	-	-	۰/۰۰	۰/۰۰	-	۰/۰۰	۰/۰۰	-	۰/۰۰	۰/۰۰	-	۱۴/۴۹	۱۳/۴۵	-

جدول ۱۸- تعداد و میانگین معدل شرکت‌کنندگان و پذیرفته‌شدگان نهایی و درصد قبولی آزمون کارشناسی‌ارشد سال ۱۴۰۳ به تفکیک دانشگاه فارغ‌التحصیلی و گروه امتحانی

نام دانشگاه		علوم انسانی			علوم پایه			فنی مهندسی			کشاورزی			هنر			دامپزشکی			جمع		
		شرکت	پذیرفته	درصد	شرکت	پذیرفته	درصد	شرکت	پذیرفته	درصد	شرکت	پذیرفته	درصد	شرکت	پذیرفته	درصد	شرکت	پذیرفته	درصد	شرکت	پذیرفته	درصد
دانشگاه پیام نوراستان کرمان -واحدریگان	تعداد	۴۸	۶	۱۲/۵۰	۲	۰	۰/۰۰	۱	۰	۰/۰۰	۱	۱	۱۰۰/۰۰	۰	۰	–	۰	۰	–	۵۲	۷	۱۳/۴۶
	میانگین معدل	۱۵/۰۵	۱۵/۲۳	–	۱۵/۳۷	–	–	۱۴/۴۴	–	–	۱۲/۷۷	۱۲/۷۷	–	۰/۰۰	۰/۰۰	–	۰/۰۰	۰/۰۰	–	۱۵/۰۰	۱۴/۸۸	–
دانشگاه پیام نوراستان کرمان -واحدزرند	تعداد	۷۹	۱۴	۱۷/۷۲	۰	۰	–	۱۰	۲	۲۰/۰۰	۰	۰	–	۲	۱	۵۰/۰۰	۰	۰	–	۹۱	۱۷	۱۸/۶۸
	میانگین معدل	۱۵/۴۴	۱۴/۵۸	–	–	–	–	۱۵/۰۶	۱۶/۵۷	–	۰/۰۰	۰/۰۰	–	۱۳/۴۱	۱۳/۶۱	–	۰/۰۰	۰/۰۰	–	۱۵/۳۵	۱۴/۷۶	–
دانشگاه پیام نوراستان کرمان -واحدزنگی اباد	تعداد	۱۱	۳	۲۷/۲۷	۴	۱	۲۵/۰۰	۴	۰	۰/۰۰	۱	۱	۱۰۰/۰۰	۰	۰	–	۰	۰	–	۲۰	۵	۲۵/۰۰
	میانگین معدل	۱۴/۱۷	۱۵/۲۹	–	۱۵/۰۹	۱۲/۶۳	–	۱۳/۹۸	–	–	۱۲/۵۸	۱۲/۵۸	–	۰/۰۰	۰/۰۰	–	۰/۰۰	۰/۰۰	–	۱۴/۲۴	۱۴/۲۱	–
دانشگاه پیام نوراستان کرمان -واحدشهداد	تعداد	۲۱	۴	۱۹/۰۵	۰	۰	–	۰	۰	–	۰	۰	–	۰	۰	–	۰	۰	–	۲۱	۴	۱۹/۰۵
	میانگین معدل	۱۴/۳۰	۱۴/۹۰	–	–	–	–	–	–	–	۰/۰۰	۰/۰۰	–	۰/۰۰	۰/۰۰	–	۰/۰۰	۰/۰۰	–	۱۴/۳۰	۱۴/۹۰	–
دانشگاه پیام نوراستان کرمان -واحدشهربابک	تعداد	۲۱	۳	۱۴/۲۹	۰	۰	–	۱	۱	۱۰۰/۰۰	۰	۰	–	۰	۰	–	۰	۱	۰/۰۰	۲۳	۴	۱۷/۳۹
	میانگین معدل	۱۵/۴۹	۱۵/۵۴	–	–	–	–	۱۵/۳۲	۱۵/۲۲	–	۰/۰۰	۰/۰۰	–	۰/۰۰	۰/۰۰	–	۰/۰۰	۱۳/۶۳	–	۱۵/۴۰	۱۵/۴۹	–
دانشگاه پیام نوراستان کرمان -واحدعنبراباد	تعداد	۲۹	۷	۲۴/۱۴	۰	۰	–	۰	۰	–	۰	۰	–	۰	۰	–	۰	۰	–	۲۹	۷	۲۴/۱۴
	میانگین معدل	۱۵/۲۷	۱۴/۱۱	–	–	–	–	–	–	–	۰/۰۰	۰/۰۰	–	۰/۰۰	۰/۰۰	–	۰/۰۰	۰/۰۰	–	۱۵/۲۷	۱۴/۱۱	–
دانشگاه پیام نوراستان کرمان -واحدفهرج	تعداد	۱۶	۱	۶/۲۵	۰	۰	–	۳	۱	۳۳/۳۳	۰	۰	–	۰	۰	–	۰	۰	–	۱۹	۲	۱۰/۵۳
	میانگین معدل	۱۴/۸۸	۱۵/۰۹	–	–	–	–	۱۳/۸۶	۱۴/۵۵	–	۰/۰۰	۰/۰۰	–	۰/۰۰	۰/۰۰	–	۰/۰۰	۰/۰۰	–	۱۴/۷۲	۱۴/۸۲	–
دانشگاه پیام نوراستان کرمان -واحدقلعه گنج	تعداد	۱۶	۴	۲۵/۰۰	۰	۰	–	۰	۰	–	۰	۰	–	۰	۰	–	۰	۰	–	۱۶	۴	۲۵/۰۰
	میانگین معدل	۱۳/۶۲	۱۳/۵۱	–	–	–	–	–	–	–	۰/۰۰	۰/۰۰	–	۰/۰۰	۰/۰۰	–	۰/۰۰	۰/۰۰	–	۱۳/۶۲	۱۳/۵۱	–
دانشگاه پیام نوراستان کرمان -واحدکشکوییه	تعداد	۱۷	۶	۳۵/۲۹	۰	۰	–	۰	۰	–	۰	۰	–	۰	۰	–	۰	۰	–	۱۷	۶	۳۵/۲۹
	میانگین معدل	۱۵/۵۵	۱۵/۱۱	–	–	–	–	–	–	–	۰/۰۰	۰/۰۰	–	۰/۰۰	۰/۰۰	–	۰/۰۰	۰/۰۰	–	۱۵/۵۵	۱۵/۱۱	–
دانشگاه پیام نوراستان کرمان -واحدکوهبنان	تعداد	۱۳	۳	۲۳/۰۸	۰	۰	–	۰	۰	–	۰	۰	–	۰	۰	–	۰	۰	–	۱۳	۳	۲۳/۰۸
	میانگین معدل	۱۴/۹۳	۱۴/۵۸	–	–	–	–	–	–	–	۰/۰۰	۰/۰۰	–	۰/۰۰	۰/۰۰	–	۰/۰۰	۰/۰۰	–	۱۴/۹۳	۱۴/۵۸	–
دانشگاه پیام نوراستان کرمان -واحدکهنوج	تعداد	۶۰	۷	۱۱/۶۷	۲	۱	۵۰/۰۰	۱	۰	۰/۰۰	۱	۱	۱۰۰/۰۰	۰	۰	–	۰	۰	–	۶۴	۹	۱۴/۰۶
	میانگین معدل	۱۵/۰۳	۱۴/۹۴	–	۱۵/۹۵	۱۵/۱۵	–	۱۳/۹۴	–	–	۱۳/۴۵	۱۳/۴۵	–	۰/۰۰	۰/۰۰	–	۰/۰۰	۰/۰۰	–	۱۵/۰۲	۱۴/۷۹	–
دانشگاه پیام نوراستان کرمان -واحدگلباف	تعداد	۱۹	۲	۱۰/۵۳	۰	۰	–	۱	۱	۱۰۰/۰۰	۰	۰	–	۰	۰	–	۰	۰	–	۲۰	۳	۱۵/۰۰
	میانگین معدل	۱۴/۹۱	۱۶/۸۶	–	–	–	–	۱۲/۴۵	۱۲/۴۵	–	۰/۰۰	۰/۰۰	–	۰/۰۰	۰/۰۰	–	۰/۰۰	۰/۰۰	–	۱۴/۷۹	۱۵/۳۹	–
دانشگاه پیام نوراستان کرمان -واحدمنوجان	تعداد	۴۰	۵	۱۲/۵۰	۱	۱	۱۰۰/۰۰	۰	۰	–	۰	۰	–	۱	۰	۰/۰۰	۰	۰	–	۴۲	۶	۱۴/۲۹
	میانگین معدل	۱۵/۲۶	۱۵/۱۳	–	۱۸/۸۳	۱۸/۸۳	–	–	–	–	۰/۰۰	۰/۰۰	–	۱۶/۲۵	۰/۰۰	–	۰/۰۰	۰/۰۰	–	۱۵/۳۷	۱۵/۷۵	–
دانشگاه پیام نوراستان کرمان -واحدنرماشیر	تعداد	۴	۰	۰/۰۰	۰	۰	–	۰	۰	–	۰	۰	–	۰	۰	–	۰	۰	–	۴	۰	۰/۰۰
	میانگین معدل	۱۴/۷۳	–	–	–	–	–	–	–	–	۰/۰۰	۰/۰۰	–	۰/۰۰	۰/۰۰	–	۰/۰۰	۰/۰۰	–	۱۴/۷۳	۰/۰۰	–
دانشگاه پیام نوراستان کرمانشاه -مرکزاسلام اباد غرب	تعداد	۳۱۲	۶۲	۱۹/۸۷	۲۴	۱۱	۴۵/۸۳	۱۴	۱	۷/۱۴	۲	۲	۱۰۰/۰۰	۱	۰	۰/۰۰	۰	۰	–	۳۵۳	۷۶	۲۱/۵۳
	میانگین معدل	۱۴/۷۳	۱۴/۶۶	–	۱۴/۴۴	۱۴/۱۸	–	۱۴/۴۸	۱۳/۳۲	–	۱۴/۶۲	۱۴/۶۲	–	۱۸/۳۸	۰/۰۰	–	۰/۰۰	۰/۰۰	–	۱۴/۷۱	۱۴/۵۷	–
دانشگاه پیام نوراستان کرمانشاه -مرکزجوانرود	تعداد	۱۶۱	۴۵	۲۷/۹۵	۰	۰	–	۰	۰	–	۰	۰	–	۱	۰	۰/۰۰	۰	۰	–	۱۶۲	۴۵	۲۷/۷۸
	میانگین معدل	۱۴/۵۷	۱۴/۶۱	–	–	–	–	–	–	–	۰/۰۰	۰/۰۰	–	۱۷/۱۰	۰/۰۰	–	۰/۰۰	۰/۰۰	–	۱۴/۵۹	۱۴/۶۱	–
دانشگاه پیام نوراستان کرمانشاه -مرکزسنقر	تعداد	۱۱۴	۲۳	۲۰/۱۸	۲	۰	۰/۰۰	۲	۰	۰/۰۰	۰	۰	–	۱	۰	۰/۰۰	۰	۰	–	۱۱۹	۲۳	۱۹/۳۳
	میانگین معدل	۱۴/۹۹	۱۴/۸۸	–	۱۲/۶۹	–	–	۱۲/۴۱	–	–	۰/۰۰	۰/۰۰	–	۱۳/۱۱	۰/۰۰	–	۰/۰۰	۰/۰۰	–	۱۴/۸۹	۱۴/۸۸	–
دانشگاه پیام نوراستان کرمانشاه -مرکزکرمانشاه	تعداد	۶۳۵	۱۰۷	۱۶/۸۵	۲۹	۱۹	۶۵/۵۲	۷۴	۲۹	۳۹/۱۹	۱۰	۳	۳۰/۰۰	۸	۱	۱۲/۵۰	۱	۰	۰/۰۰	۷۵۷	۱۵۹	۲۱/۰۰
	میانگین معدل	۱۵/۲۵	۱۵/۲۵	–	۱۵/۱۳	۱۵/۰۸	–	۱۵/۰۰	۱۴/۸۲	–	۱۵/۲۱	۱۶/۱۲	–	۱۵/۷۷	۱۷/۹۵	–	۱۴/۳۹	۰/۰۰	–	۱۵/۲۳	۱۵/۱۹	–
دانشگاه پیام نوراستان کرمانشاه -مرکزگیلان غرب	تعداد	۱۴۱	۲۶	۱۸/۴۴	۵	۳	۶۰/۰۰	۰	۰	–	۰	۰	–	۰	۰	–	۰	۰	–	۱۴۶	۲۹	۱۹/۸۶
	میانگین معدل	۱۴/۴۵	۱۴/۴۵	–	۱۳/۴۰	۱۳/۶۶	–	–	–	–	۰/۰۰	۰/۰۰	–	۰/۰۰	۰/۰۰	–	۰/۰۰	۰/۰۰	–	۱۴/۴۱	۱۴/۳۶	–
دانشگاه پیام نوراستان کرمانشاه -واحدپاوه	تعداد	۱۲۵	۳۱	۲۴/۸۰	۰	۰	–	۰	۰	–	۲	۱	۵۰/۰۰	۱	۰	۰/۰۰	۰	۰	–	۱۲۸	۳۲	۲۵/۰۰
	میانگین معدل	۱۴/۵۱	۱۴/۶۸	–	–	–	–	–	–	–	۱۳/۴۴	۱۳/۲۲	–	۱۲/۳۰	۰/۰۰	–	۰/۰۰	۰/۰۰	–	۱۴/۴۷	۱۴/۶۴	–
دانشگاه پیام نوراستان کرمانشاه -واحدتازه اباد-تلاث باباجانی	تعداد	۴۵	۱۳	۲۸/۸۹	۰	۰	–	۰	۰	–	۰	۰	–	۰	۰	–	۰	۰	–	۴۵	۱۳	۲۸/۸۹
	میانگین معدل	۱۴/۸۹	۱۴/۸۲	–	–	–	–	–	–	–	۰/۰۰	۰/۰۰	–	۰/۰۰	۰/۰۰	–	۰/۰۰	۰/۰۰	–	۱۴/۸۹	۱۴/۸۲	–
دانشگاه پیام نوراستان کرمانشاه -واحدروانسر	تعداد	۸۷	۱۵	۱۷/۲۴	۰	۰	–	۱	۰	۰/۰۰	۰	۰	–	۱	۱	۱۰۰/۰۰	۰	۰	–	۸۹	۱۶	۱۷/۹۸
	میانگین معدل	۱۵/۲۸	۱۶/۳۱	–	–	–	–	۱۲/۳۹	–	–	۰/۰۰	۰/۰۰	–	۱۴/۸۷	۱۴/۸۷	–	۰/۰۰	۰/۰۰	–	۱۵/۲۵	۱۶/۲۲	–
دانشگاه پیام نوراستان کرمانشاه -واحدسرپل ذهاب	تعداد	۲۴۰	۴۵	۱۸/۷۵	۰	۰	–	۱	۱	۱۰۰/۰۰	۲	۱	۵۰/۰۰	۰	۰	–	۰	۰	–	۲۴۳	۴۷	۱۹/۳۴
	میانگین معدل	۱۴/۶۴	۱۴/۶۶	–	–	–	–	۱۲/۰۰	۱۲/۰۰	–	۱۵/۵۰	۱۶/۵۷	–	۰/۰۰	۰/۰۰	–	۰/۰۰	۰/۰۰	–	۱۴/۶۴	۱۴/۶۵	–

جدول ۱۸- تعداد و میانگین معدل شرکت‌کنندگان و پذیرفته‌شدگان نهایی و درصد قبولی آزمون کارشناسی‌ارشد سال ۱۴۰۳ به تفکیک دانشگاه فارغ‌التحصیلی و گروه امتحانی

نام دانشگاه		علوم انسانی			علوم پایه			فنی مهندسی			کشاورزی			هنر			دامپزشکی			جمع		
		شرکت	پذیرفته	درصد	شرکت	پذیرفته	درصد	شرکت	پذیرفته	درصد	شرکت	پذیرفته	درصد	شرکت	پذیرفته	درصد	شرکت	پذیرفته	درصد	شرکت	پذیرفته	درصد
دانشگاه پیام نوراستان کرمانشاه -واحدصحنه	تعداد	۸۵	۱۰	۱۱/۷۶	۱	۰	۰/۰۰	۰	۰	–	۰	۰	–	۰	۰	–	۰	۰	–	۸۶	۱۰	۱۱/۶۳
	میانگین معدل	۱۵/۲۶	۱۴/۷۷	–	۱۳/۲۵	–	–	–	–	–	۰/۰۰	۰/۰۰	–	۰/۰۰	۰/۰۰	–	۰/۰۰	۰/۰۰	–	۱۵/۲۳	۱۴/۷۷	–
دانشگاه پیام نوراستان کرمانشاه -واحدقصرشیرین	تعداد	۸۰	۱۵	۱۸/۷۵	۳	۱	۳۳/۳۳	۰	۰	–	۱	۱	۱۰۰/۰۰	۰	۰	–	۰	۰	–	۸۴	۱۷	۲۰/۲۴
	میانگین معدل	۱۴/۷۵	۱۴/۱۳	–	۱۳/۹۴	۱۳/۱۱	–	–	–	–	۱۲/۹۱	۱۲/۹۱	–	۰/۰۰	۰/۰۰	–	۰/۰۰	۰/۰۰	–	۱۴/۷۰	۱۴/۰۰	–
دانشگاه پیام نوراستان کرمانشاه -واحدکرندغرب	تعداد	۸۱	۱۰	۱۲/۳۵	۰	۰	–	۰	۰	–	۰	۰	–	۰	۰	–	۰	۰	–	۸۱	۱۰	۱۲/۳۵
	میانگین معدل	۱۵/۲۲	۱۴/۳۱	–	–	–	–	–	–	–	۰/۰۰	۰/۰۰	–	۰/۰۰	۰/۰۰	–	۰/۰۰	۰/۰۰	–	۱۵/۲۲	۱۴/۳۱	–
دانشگاه پیام نوراستان کرمانشاه -واحدکنگاور	تعداد	۱۱۴	۱۴	۱۲/۲۸	۱	۱	۱۰۰/۰۰	۵	۲	۴۰/۰۰	۱	۰	۰/۰۰	۲	۰	۰/۰۰	۰	۰	۰/۰۰	۱۲۳	۱۷	۱۳/۸۲
	میانگین معدل	۱۴/۹۵	۱۵/۱۲	–	۱۳/۶۴	۱۳/۶۴	–	۱۴/۵۰	۱۵/۵۷	–	۱۷/۱۹	۰/۰۰	–	۱۵/۷۳	۰/۰۰	–	۰/۰۰	۰/۰۰	–	۱۴/۹۵	۱۵/۰۹	–
دانشگاه پیام نوراستان کرمانشاه -واحدهرسین	تعداد	۱۴۹	۲۹	۱۹/۶۶	۰	۰	–	۱	۱	۱۰۰/۰۰	۰	۰	–	۰	۰	–	۰	۰	–	۱۵۰	۳۰	۲۰/۰۰
	میانگین معدل	۱۴/۷۸	۱۴/۲۴	–	–	–	–	۱۴/۷۳	۱۴/۷۳	–	۰/۰۰	۰/۰۰	–	۰/۰۰	۰/۰۰	–	۰/۰۰	۰/۰۰	–	۱۴/۷۸	۱۴/۲۵	–
دانشگاه پیام نوراستان کهگیلویه وبویراحمد-مرکزدوگنبدان	تعداد	۱۶۳	۳۷	۲۲/۷۰	۷	۳	۴۲/۸۶	۹	۲	۲۲/۲۲	۱	۱	۱۰۰/۰۰	۲	۰	۰/۰۰	۰	۰	–	۱۸۲	۴۳	۲۳/۶۳
	میانگین معدل	۱۴/۵۸	۱۴/۶۴	–	۱۴/۲۶	۱۴/۵۷	–	۱۴/۸۴	۱۴/۰۳	–	۱۲/۰۲	۱۲/۰۲	–	۱۳/۶۷	۰/۰۰	–	۰/۰۰	۰/۰۰	–	۱۴/۵۶	۱۴/۵۵	–
دانشگاه پیام نوراستان کهگیلویه وبویراحمد-مرکزیاسوج	تعداد	۴۸۰	۸۱	۱۶/۸۸	۷	۲	۲۸/۵۷	۲۹	۶	۲۰/۶۹	۵	۲	۴۰/۰۰	۴	۰	۰/۰۰	۰	۰	–	۵۲۵	۹۱	۱۷/۳۳
	میانگین معدل	۱۴/۷۸	۱۴/۹۴	–	۱۴/۵۵	۱۵/۱۵	–	۱۴/۰۰	۱۴/۴۵	–	۱۴/۸۵	۱۳/۹۷	–	۱۶/۸۰	۰/۰۰	–	۰/۰۰	۰/۰۰	–	۱۴/۷۵	۱۴/۸۹	–
دانشگاه پیام نوراستان کهگیلویه وبویراحمد-واحدباشت	تعداد	۶۸	۷	۱۰/۲۹	۱	۰	۰/۰۰	۰	۰	–	۱	۰	۰/۰۰	۰	۰	–	۰	۰	–	۷۰	۷	۱۰/۰۰
	میانگین معدل	۱۵/۰۹	۱۴/۷۹	–	۱۳/۹۴	–	–	–	–	–	۱۴/۴۸	۰/۰۰	–	۰/۰۰	۰/۰۰	–	۰/۰۰	۰/۰۰	–	۱۵/۰۷	۱۴/۷۹	–
دانشگاه پیام نوراستان کهگیلویه وبویراحمد-واحدچرام	تعداد	۱۶	۴	۲۵/۰۰	۰	۰	–	۰	۰	–	۰	۰	–	۰	۰	–	۰	۰	–	۱۶	۴	۲۵/۰۰
	میانگین معدل	۱۴/۶۵	۱۵/۰۹	–	–	–	–	–	–	–	۰/۰۰	۰/۰۰	–	۰/۰۰	۰/۰۰	–	۰/۰۰	۰/۰۰	–	۱۴/۶۵	۱۵/۰۹	–
دانشگاه پیام نوراستان کهگیلویه وبویراحمد-واحددهدشت	تعداد	۲۱۴	۴۰	۱۸/۶۹	۴	۴	۱۰۰/۰۰	۴	۰	۰/۰۰	۱	۱	۱۰۰/۰۰	۲	۰	۰/۰۰	۰	۰	–	۲۲۵	۴۵	۲۰/۰۰
	میانگین معدل	۱۴/۸۷	۱۴/۶۵	–	۱۳/۸۳	۱۳/۸۳	–	۱۳/۶۹	–	–	۱۴/۲۴	۱۴/۲۴	–	۱۵/۴۱	۰/۰۰	–	۰/۰۰	۰/۰۰	–	۱۴/۸۴	۱۴/۵۷	–
دانشگاه پیام نوراستان کهگیلویه وبویراحمد-واحدسی سخت	تعداد	۳۲	۳	۹/۳۸	۰	۰	–	۰	۰	–	۰	۰	–	۰	۰	–	۰	۰	–	۳۲	۳	۹/۳۸
	میانگین معدل	۱۴/۴۴	۱۴/۱۸	–	–	–	–	–	–	–	۰/۰۰	۰/۰۰	–	۰/۰۰	۰/۰۰	–	۰/۰۰	۰/۰۰	–	۱۴/۴۴	۱۴/۱۸	–
دانشگاه پیام نوراستان کهگیلویه وبویراحمد-واحدلنده	تعداد	۵۴	۱۰	۱۸/۵۲	۰	۰	–	۲	۰	۰/۰۰	۰	۰	–	۰	۰	–	۰	۰	–	۵۶	۱۰	۱۷/۸۶
	میانگین معدل	۱۴/۹۵	۱۵/۰۶	–	–	–	–	۱۳/۷۹	–	–	۰/۰۰	۰/۰۰	–	۰/۰۰	۰/۰۰	–	۰/۰۰	۰/۰۰	–	۱۴/۹۱	۱۵/۰۶	–
دانشگاه پیام نوراستان کهگیلویه وبویراحمد-واحدلیکک	تعداد	۱۹	۳	۱۵/۷۹	۰	۰	–	۰	۰	–	۰	۰	–	۰	۰	–	۰	۰	–	۱۹	۳	۱۵/۷۹
	میانگین معدل	۱۴/۲۷	۱۴/۵۰	–	–	–	–	–	–	–	۰/۰۰	۰/۰۰	–	۰/۰۰	۰/۰۰	–	۰/۰۰	۰/۰۰	–	۱۴/۲۷	۱۴/۵۰	–
دانشگاه پیام نوراستان کهگیلویه وبویراحمد-واحدمارگون	تعداد	۴۰	۶	۱۵/۰۰	۰	۰	–	۳	۰	۰/۰۰	۱	۰	۰/۰۰	۰	۰	–	۰	۰	–	۴۴	۶	۱۳/۶۴
	میانگین معدل	۱۵/۷۷	۱۶/۲۸	–	–	–	–	۱۵/۱۶	–	–	۱۶/۵۶	۰/۰۰	–	۰/۰۰	۰/۰۰	–	۰/۰۰	۰/۰۰	–	۱۵/۷۴	۱۶/۲۸	–
دانشگاه پیام نوراستان گلستان -مرکزبندرترکمن	تعداد	۸۲	۱۴	۱۷/۰۷	۱	۱	۱۰۰/۰۰	۰	۰	–	۱	۱	۱۰۰/۰۰	۰	۰	–	۰	۰	–	۸۴	۱۶	۱۹/۰۵
	میانگین معدل	۱۴/۹۸	۱۵/۵۱	–	۱۴/۲۳	۱۴/۲۳	–	–	–	–	۱۷/۱۸	۱۷/۱۸	–	۰/۰۰	۰/۰۰	–	۰/۰۰	۰/۰۰	–	۱۵/۰۰	۱۵/۵۴	–
دانشگاه پیام نوراستان گلستان -مرکزگرگان	تعداد	۲۱۲	۵۵	۲۵/۹۴	۱۰	۳	۳۰/۰۰	۱۵	۶	۴۰/۰۰	۹	۶	۶۶/۶۷	۰	۰	–	۱	۰	۰/۰۰	۲۴۷	۷۰	۲۸/۳۴
	میانگین معدل	۱۵/۰۹	۱۵/۰۶	–	۱۵/۳۸	۱۵/۴۰	–	۱۵/۱۳	۱۵/۱۳	–	۱۵/۰۳	۱۵/۲۲	–	۰/۰۰	۰/۰۰	–	۱۴/۰۱	۰/۰۰	–	۱۵/۱۰	۱۵/۱۰	–
دانشگاه پیام نوراستان گلستان -مرکزگنبدکاووس	تعداد	۲۳۰	۶۲	۲۶/۹۶	۴	۳	۷۵/۰۰	۸	۱	۱۲/۵۰	۳	۲	۶۶/۶۷	۶	۳	۵۰/۰۰	۰	۰	–	۲۵۱	۷۱	۲۸/۲۹
	میانگین معدل	۱۴/۶۴	۱۴/۹۳	–	۱۳/۷۶	۱۳/۹۹	–	۱۴/۵۳	۱۳/۲۷	–	۱۴/۲۸	۱۴/۱۹	–	۱۵/۳۰	۱۵/۰۱	–	۰/۰۰	۰/۰۰	–	۱۴/۶۳	۱۴/۸۵	–
دانشگاه پیام نوراستان گلستان -واحدازادشهر	تعداد	۶	۱	۱۶/۶۷	۰	۰	–	۰	۰	–	۱	۰	۰/۰۰	۰	۰	–	۰	۰	–	۷	۱	۱۴/۲۹
	میانگین معدل	۱۵/۶۰	۱۵/۲۰	–	–	–	–	–	–	–	۱۴/۹۱	۰/۰۰	–	۰/۰۰	۰/۰۰	–	۰/۰۰	۰/۰۰	–	۱۵/۵۰	۱۵/۲۰	–
دانشگاه پیام نوراستان گلستان -واحداق قلا	تعداد	۱۱	۳	۲۷/۲۷	۰	۰	–	۰	۰	–	۲	۱	۵۰/۰۰	۰	۰	–	۰	۰	–	۱۳	۴	۳۰/۷۷
	میانگین معدل	۱۴/۸۴	۱۶/۷۸	–	–	–	–	–	–	–	۱۴/۷۴	۱۴/۶۸	–	۰/۰۰	۰/۰۰	–	۰/۰۰	۰/۰۰	–	۱۴/۸۲	۱۶/۲۵	–
دانشگاه پیام نوراستان گلستان -واحدبندرگز	تعداد	۳۰	۹	۳۰/۰۰	۰	۰	–	۰	۰	–	۰	۰	–	۰	۰	–	۰	۰	–	۳۰	۹	۳۰/۰۰
	میانگین معدل	۱۴/۸۸	۱۵/۱۸	–	–	–	–	–	–	–	۰/۰۰	۰/۰۰	–	۰/۰۰	۰/۰۰	–	۰/۰۰	۰/۰۰	–	۱۴/۸۸	۱۵/۱۸	–
دانشگاه پیام نوراستان گلستان -واحدرامیان	تعداد	۲۹	۵	۱۷/۲۴	۰	۰	–	۰	۰	–	۰	۰	–	۰	۰	–	۰	۰	–	۲۹	۵	۱۷/۲۴
	میانگین معدل	۱۴/۸۷	۱۴/۶۷	–	–	–	–	–	–	–	۰/۰۰	۰/۰۰	–	۰/۰۰	۰/۰۰	–	۰/۰۰	۰/۰۰	–	۱۴/۸۷	۱۴/۶۷	–
دانشگاه پیام نوراستان گلستان -واحدعلی ابادکتول	تعداد	۳۷	۱۰	۲۷/۰۳	۰	۰	–	۲	۰	۰/۰۰	۰	۰	–	۰	۰	–	۰	۰	–	۳۹	۱۰	۲۵/۶۴
	میانگین معدل	۱۴/۹۸	۱۵/۳۵	–	–	–	–	۱۴/۱۵	–	–	۰/۰۰	۰/۰۰	–	۰/۰۰	۰/۰۰	–	۰/۰۰	۰/۰۰	–	۱۴/۹۴	۱۵/۳۵	–
دانشگاه پیام نوراستان گلستان -واحدکردکوی	تعداد	۱۰۲	۲۴	۲۳/۵۳	۱	۰	۰/۰۰	۰	۰	–	۰	۰	–	۰	۰	–	۰	۰	–	۱۰۳	۲۴	۲۳/۳۰
	میانگین معدل	۱۴/۹۵	۱۵/۲۶	–	۱۴/۳۱	–	–	–	–	–	۰/۰۰	۰/۰۰	–	۰/۰۰	۰/۰۰	–	۰/۰۰	۰/۰۰	–	۱۴/۹۴	۱۵/۲۶	–

جدول ۱۸- تعداد و میانگین معدل شرکت‌کنندگان و پذیرفته‌شدگان نهایی و درصد قبولی آزمون کارشناسی‌ارشد سال ۱۴۰۳ به تفکیک دانشگاه فارغ‌التحصیلی و گروه امتحانی

نام دانشگاه		علوم انسانی			علوم پایه			فنی مهندسی			کشاورزی			هنر			دامپزشکی			جمع		
		شرکت	پذیرفته	درصد	شرکت	پذیرفته	درصد	شرکت	پذیرفته	درصد	شرکت	پذیرفته	درصد	شرکت	پذیرفته	درصد	شرکت	پذیرفته	درصد	شرکت	پذیرفته	درصد
دانشگاه پیام نوراستان گلستان -واحدکلاله	تعداد	۴۵	۱۰	۲۲/۲۲	۰	۰	–	۰	۰	–	۰	۰	–	۰	۰	–	۰	۰	–	۴۵	۱۰	۲۲/۲۲
	میانگین معدل	۱۵/۱۲	۱۵/۰۸	–	–	–	–	–	–	–	۰/۰۰	۰/۰۰	–	۰/۰۰	۰/۰۰	–	۰/۰۰	۰/۰۰	–	۱۵/۱۲	۱۵/۰۸	–
دانشگاه پیام نوراستان گلستان -واحدگالیکش	تعداد	۷۰	۱۳	۱۸/۵۷	۰	۰	–	۰	۰	–	۰	۰	–	۰	۰	–	۰	۰	–	۷۰	۱۳	۱۸/۵۷
	میانگین معدل	۱۵/۲۴	۱۵/۹۹	–	–	–	–	–	–	–	۰/۰۰	۰/۰۰	–	۰/۰۰	۰/۰۰	–	۰/۰۰	۰/۰۰	–	۱۵/۲۴	۱۵/۹۹	–
دانشگاه پیام نوراستان گلستان -واحدمراوه تپه	تعداد	۱۶	۸	۵۰/۰۰	۰	۰	–	۰	۰	–	۰	۱	۰/۰۰	۰	۰	–	۰	۰	–	۱۷	۸	۴۷/۰۶
	میانگین معدل	۱۵/۵۱	۱۶/۲۰	–	–	–	–	–	–	–	۱۴/۵۳	۰/۰۰	–	۰/۰۰	۰/۰۰	–	۰/۰۰	۰/۰۰	–	۱۵/۴۵	۱۶/۲۰	–
دانشگاه پیام نوراستان گیلان -مرکزتالش	تعداد	۲۶۰	۶۲	۲۳/۸۵	۲۲	۴	۱۸/۱۸	۶	۳	۵۰/۰۰	۴	۱	۲۵/۰۰	۱	۰	۰/۰۰	۰	۰	–	۲۹۳	۷۰	۲۳/۸۹
	میانگین معدل	۱۵/۲۱	۱۴/۸۷	–	۱۵/۲۷	۱۴/۸۲	–	۱۵/۷۰	۱۵/۶۳	–	۱۶/۰۷	۱۴/۴۱	–	۱۵/۴۵	۰/۰۰	–	۰/۰۰	۰/۰۰	–	۱۵/۲۳	۱۴/۹۰	–
دانشگاه پیام نوراستان گیلان -مرکزرشت	تعداد	۲۹۲	۸۷	۲۹/۷۹	۲۵	۸	۳۲/۰۰	۶۱	۳۲	۵۲/۴۶	۹	۶	۶۶/۶۷	۱۸	۹	۵۰/۰۰	۰	۰	–	۴۰۵	۱۴۲	۳۵/۰۶
	میانگین معدل	۱۵/۲۳	۱۵/۱۹	–	۱۵/۳۹	۱۴/۵۹	–	۱۵/۱۵	۱۵/۲۵	–	۱۵/۴۹	۱۵/۵۲	–	۱۵/۸۱	۱۵/۶۳	–	۰/۰۰	۰/۰۰	–	۱۵/۲۶	۱۵/۲۱	–
دانشگاه پیام نوراستان گیلان -مرکزرودسر	تعداد	۲۱۱	۶۰	۲۸/۴۴	۹	۴	۴۴/۴۴	۳	۲	۶۶/۶۷	۳	۲	۶۶/۶۷	۲	۱	۵۰/۰۰	۰	۰	–	۲۲۸	۶۹	۳۰/۲۶
	میانگین معدل	۱۵/۲۷	۱۵/۵۳	–	۱۴/۹۰	۱۴/۷۸	–	۱۴/۲۹	۱۳/۶۸	–	۱۴/۳۴	۱۵/۲۳	–	۱۴/۲۶	۱۳/۸۰	–	۰/۰۰	۰/۰۰	–	۱۵/۲۲	۱۵/۴۰	–
دانشگاه پیام نوراستان گیلان -مرکزصومعه سرا	تعداد	۱۰۴	۲۴	۲۳/۰۸	۱	۰	۰/۰۰	۱۱	۴	۳۶/۳۶	۰	۰	–	۱	۰	۰/۰۰	۰	۰	–	۱۱۷	۲۸	۲۳/۹۳
	میانگین معدل	۱۵/۵۳	۱۵/۳۷	–	۱۵/۸۱	–	–	۱۴/۹۱	۱۵/۲۱	–	۰/۰۰	۰/۰۰	–	۱۳/۵۰	۰/۰۰	–	۰/۰۰	۰/۰۰	–	۱۵/۴۶	۱۵/۳۵	–
دانشگاه پیام نوراستان گیلان -مرکزمنجیل	تعداد	۱۲۳	۳۳	۲۶/۸۳	۰	۰	–	۲	۱	۵۰/۰۰	۰	۰	–	۰	۰	–	۰	۰	–	۱۲۵	۳۴	۲۷/۲۰
	میانگین معدل	۱۵/۱۹	۱۵/۷۵	–	–	–	–	۱۴/۲۴	۱۴/۲۴	–	۰/۰۰	۰/۰۰	–	۰/۰۰	۰/۰۰	–	۰/۰۰	۰/۰۰	–	۱۵/۱۸	۱۵/۷۰	–
دانشگاه پیام نوراستان گیلان -واحداستارا	تعداد	۱۵۲	۳۱	۲۰/۳۹	۲	۰	۰/۰۰	۱	۰	۰/۰۰	۱	۱	۱۰۰/۰۰	۳	۱	۳۳/۳۳	۰	۰	–	۱۵۹	۳۳	۲۰/۷۵
	میانگین معدل	۱۵/۵۴	۱۵/۷۱	–	۱۳/۳۱	–	–	۱۵/۲۹	–	–	۱۲/۵۲	۱۲/۵۲	–	۱۵/۸۱	۱۵/۴۷	–	۰/۰۰	۰/۰۰	–	۱۵/۵۰	۱۵/۶۱	–
دانشگاه پیام نوراستان گیلان -واحداستانه اشرفیه	تعداد	۱۳۵	۳۴	۲۵/۱۹	۲	۱	۵۰/۰۰	۴	۲	۵۰/۰۰	۱	۰	۰/۰۰	۲	۱	۵۰/۰۰	۰	۰	–	۱۴۴	۳۸	۲۶/۳۹
	میانگین معدل	۱۵/۳۹	۱۵/۳۲	–	۱۵/۴۱	۱۳/۳۵	–	۱۴/۴۷	۱۴/۴۲	–	۱۳/۷۲	۰/۰۰	–	۱۷/۲۳	۱۷/۰۱	–	۰/۰۰	۰/۰۰	–	۱۵/۳۸	۱۵/۲۶	–
دانشگاه پیام نوراستان گیلان -واحداملش	تعداد	۹۵	۲۴	۲۵/۲۶	۰	۰	–	۰	۰	–	۳	۳	۱۰۰/۰۰	۰	۰	–	۰	۰	–	۹۸	۲۷	۲۷/۵۵
	میانگین معدل	۱۶/۰۴	۱۶/۶۵	–	–	–	–	–	–	–	۱۵/۵۱	۱۵/۵۱	–	۰/۰۰	۰/۰۰	–	۰/۰۰	۰/۰۰	–	۱۶/۰۲	۱۶/۵۲	–
دانشگاه پیام نوراستان گیلان -واحدبندرانزلی	تعداد	۷۶	۱۸	۲۳/۶۸	۰	۰	–	۱	۰	۰/۰۰	۰	۰	–	۰	۰	–	۰	۰	–	۷۷	۱۸	۲۳/۳۸
	میانگین معدل	۱۵/۳۱	۱۵/۰۹	–	–	–	–	۱۲/۳۴	–	–	۰/۰۰	۰/۰۰	–	۰/۰۰	۰/۰۰	–	۰/۰۰	۰/۰۰	–	۱۵/۲۷	۱۵/۰۹	–
دانشگاه پیام نوراستان گیلان -واحدخشکبیجار	تعداد	۶	۱	۱۶/۶۷	۰	۰	–	۰	۰	–	۰	۰	–	۰	۰	–	۰	۰	–	۶	۱	۱۶/۶۷
	میانگین معدل	۱۵/۴۲	۱۶/۲۶	–	–	–	–	–	–	–	۰/۰۰	۰/۰۰	–	۰/۰۰	۰/۰۰	–	۰/۰۰	۰/۰۰	–	۱۵/۴۲	۱۶/۲۶	–
دانشگاه پیام نوراستان گیلان -واحدرضوانشهر	تعداد	۶۴	۱۶	۲۵/۰۰	۰	۰	–	۰	۰	–	۱	۱	۱۰۰/۰۰	۱	۰	۰/۰۰	۰	۰	–	۶۶	۱۷	۲۵/۷۶
	میانگین معدل	۱۵/۳۴	۱۵/۲۱	–	–	–	–	–	–	–	۱۳/۱۹	۱۳/۱۹	–	۱۴/۳۶	۰/۰۰	–	۰/۰۰	۰/۰۰	–	۱۵/۲۹	۱۵/۰۹	–
دانشگاه پیام نوراستان گیلان -واحدسیاهکل	تعداد	۶	۲	۳۳/۳۳	۰	۰	–	۱	۰	۰/۰۰	۰	۰	–	۰	۰	–	۰	۰	–	۷	۲	۲۸/۵۷
	میانگین معدل	۱۴/۶۷	۱۴/۹۷	–	–	–	–	۱۶/۵۰	–	–	۰/۰۰	۰/۰۰	–	۰/۰۰	۰/۰۰	–	۰/۰۰	۰/۰۰	–	۱۴/۹۳	۱۴/۹۷	–
دانشگاه پیام نوراستان گیلان -واحدشفت	تعداد	۴۳	۱۱	۲۵/۵۸	۱	۰	۰/۰۰	۰	۰	–	۰	۰	–	۰	۰	–	۰	۰	–	۴۴	۱۱	۲۵/۰۰
	میانگین معدل	۱۶/۱۰	۱۵/۵۹	–	۱۴/۶۳	–	–	–	–	–	۰/۰۰	۰/۰۰	–	۰/۰۰	۰/۰۰	–	۰/۰۰	۰/۰۰	–	۱۶/۰۶	۱۵/۵۹	–
دانشگاه پیام نوراستان گیلان -واحدفومن	تعداد	۷۴	۱۸	۲۴/۳۲	۱	۱	۱۰۰/۰۰	۰	۰	–	۰	۰	–	۰	۰	–	۰	۰	–	۷۵	۱۹	۲۵/۳۳
	میانگین معدل	۱۵/۳۰	۱۵/۲۰	–	۱۴/۴۰	۱۴/۴۰	–	–	–	–	۰/۰۰	۰/۰۰	–	۰/۰۰	۰/۰۰	–	۰/۰۰	۰/۰۰	–	۱۵/۲۸	۱۵/۱۵	–
دانشگاه پیام نوراستان گیلان -واحدکلاچای	تعداد	۰	۰	–	۰	۰	–	۰	۰	–	۱	۰	۰/۰۰	۰	۰	–	۰	۰	–	۱	۰	۰/۰۰
	میانگین معدل	–	–	–	–	–	–	–	–	–	۱۳/۱۴	۰/۰۰	–	۰/۰۰	۰/۰۰	–	۰/۰۰	۰/۰۰	–	۱۳/۱۴	۰/۰۰	–
دانشگاه پیام نوراستان گیلان -واحدلاهیجان	تعداد	۳۸	۱۳	۳۴/۲۱	۱	۰	۰/۰۰	۴	۲	۵۰/۰۰	۰	۰	–	۰	۰	–	۰	۰	–	۴۳	۱۵	۳۴/۸۸
	میانگین معدل	۱۴/۶۰	۱۴/۵۹	–	۱۴/۷۸	–	–	۱۶/۰۸	۱۶/۰۸	–	۰/۰۰	۰/۰۰	–	۰/۰۰	۰/۰۰	–	۰/۰۰	۰/۰۰	–	۱۴/۷۴	۱۴/۷۹	–
دانشگاه پیام نوراستان گیلان -واحدلنگرود	تعداد	۶۰	۲۲	۳۶/۶۷	۱	۰	۰/۰۰	۷	۳	۴۲/۸۶	۲	۱	۵۰/۰۰	۱	۱	۱۰۰/۰۰	۰	۰	–	۷۱	۲۷	۳۸/۰۳
	میانگین معدل	۱۵/۴۵	۱۵/۰۲	–	۱۴/۹۸	–	–	۱۵/۰۸	۱۵/۴۸	–	۱۴/۳۱	۱۵/۱۱	–	۱۵/۷۲	۱۵/۷۲	–	۰/۰۰	۰/۰۰	–	۱۵/۳۸	۱۵/۱۰	–
دانشگاه پیام نوراستان گیلان -واحدماسال	تعداد	۱۰	۲	۲۰/۰۰	۱	۱	۱۰۰/۰۰	۰	۰	–	۰	۰	–	۰	۰	–	۰	۰	–	۱۱	۳	۲۷/۲۷
	میانگین معدل	۱۵/۴۸	۱۵/۹۱	–	۱۲/۳۱	۱۲/۳۱	–	–	–	–	۰/۰۰	۰/۰۰	–	۰/۰۰	۰/۰۰	–	۰/۰۰	۰/۰۰	–	۱۵/۱۹	۱۴/۷۱	–
دانشگاه پیام نوراستان لرستان -مرکزالشتر	تعداد	۳۴۰	۵۹	۱۷/۳۵	۴	۳	۷۵/۰۰	۱۰	۴	۴۰/۰۰	۲	۱	۵۰/۰۰	۱	۰	۰/۰۰	۰	۰	–	۳۵۷	۶۷	۱۸/۷۷
	میانگین معدل	۱۴/۷۲	۱۴/۶۳	–	۱۴/۳۱	۱۴/۲۳	–	۱۳/۴۴	۱۳/۳۸	–	۱۴/۷۷	۱۴/۲۷	–	۱۴/۲۵	۰/۰۰	–	۰/۰۰	۰/۰۰	–	۱۴/۶۸	۱۴/۵۴	–
دانشگاه پیام نوراستان لرستان -مرکزالیگودرز	تعداد	۱۸۳	۳۰	۱۶/۳۹	۶	۴	۶۶/۶۷	۱۰	۵	۵۰/۰۰	۰	۰	–	۰	۰	–	۰	۰	–	۱۹۹	۳۹	۱۹/۶۰
	میانگین معدل	۱۴/۶۱	۱۴/۸۸	–	۱۴/۹۱	۱۵/۲۱	–	۱۳/۶۳	۱۳/۶۷	–	۰/۰۰	۰/۰۰	–	۰/۰۰	۰/۰۰	–	۰/۰۰	۰/۰۰	–	۱۴/۵۷	۱۴/۷۶	–

جدول ۱۸- تعداد و میانگین معدل شرکت‌کنندگان و پذیرفته‌شدگان نهایی و درصد قبولی آزمون کارشناسی‌ارشد سال ۱۴۰۳ به تفکیک دانشگاه فارغ‌التحصیلی و گروه امتحانی

نام دانشگاه		علوم انسانی			علوم پایه			فنی مهندسی			کشاورزی			هنر			دامپزشکی			جمع		
		شرکت	پذیرفته	درصد	شرکت	پذیرفته	درصد	شرکت	پذیرفته	درصد	شرکت	پذیرفته	درصد	شرکت	پذیرفته	درصد	شرکت	پذیرفته	درصد	شرکت	پذیرفته	درصد
دانشگاه پیام نوراستان لرستان -مرکزبروجرد	تعداد	۱۴۱	۲۵	۱۷/۷۳	۲	۱	۵۰/۰۰	۸	۴	۵۰/۰۰	۰	۰	–	۰	۰	–	–	۰	–	۱۵۱	۳۰	۱۹/۸۷
	میانگین معدل	۱۵/۲۰	۱۵/۵۲	–	۱۲/۷۴	۱۳/۲۴	–	۱۴/۲۹	۱۳/۶۷	–	۰/۰۰	۰/۰۰	–	۰/۰۰	۰/۰۰	–	۰/۰۰	۰/۰۰	–	۱۵/۱۲	۱۵/۳۰	–
دانشگاه پیام نوراستان لرستان -مرکزپلدختر	تعداد	۱۶۳	۳۶	۲۲/۰۹	۱	۰	۰/۰۰	۱	۱	۱۰۰/۰۰	۰	۰	–	۰	۰	–	۰	۰	–	۱۶۵	۳۷	۲۲/۴۲
	میانگین معدل	۱۵/۰۲	۱۵/۱۴	–	۱۴/۱۴	–	–	۱۳/۵۰	۱۳/۵۰	–	۰/۰۰	۰/۰۰	–	۰/۰۰	۰/۰۰	–	۰/۰۰	۰/۰۰	–	۱۵/۰۱	۱۵/۰۹	–
دانشگاه پیام نوراستان لرستان -مرکزخرم اباد	تعداد	۴۵۹	۷۸	۱۶/۹۹	۲۷	۱۰	۳۷/۰۴	۴۳	۱۱	۲۵/۵۸	۱۰	۶	۶۰/۰۰	۱۷	۵	۲۹/۴۱	۲	۱	۵۰/۰۰	۵۵۸	۱۱۱	۱۹/۸۹
	میانگین معدل	۱۴/۸۸	۱۴/۹۸	–	۱۴/۷۳	۱۴/۰۶	–	۱۴/۲۴	۱۴/۹۱	–	۱۵/۰۰	۱۵/۱۴	–	۱۶/۰۰	۱۶/۶۵	–	۱۶/۲۶	۱۶/۲۸	–	۱۴/۸۶	۱۴/۹۹	–
دانشگاه پیام نوراستان لرستان -واحدازنا	تعداد	۶۸	۱۰	۱۴/۷۱	۱	۰	۰/۰۰	۰	۰	–	۱	۱	۱۰۰/۰۰	۰	۰	–	۰	۰	–	۷۰	۱۱	۱۵/۷۱
	میانگین معدل	۱۵/۲۳	۱۶/۱۶	–	۱۳/۸۴	–	–	–	–	–	۱۴/۸۰	۱۴/۸۰	–	۰/۰۰	۰/۰۰	–	۰/۰۰	۰/۰۰	–	۱۵/۲۰	۱۶/۰۴	–
دانشگاه پیام نوراستان لرستان -واحددورود	تعداد	۱۴۰	۲۴	۱۷/۱۴	۱	۱	۱۰۰/۰۰	۰	۰	–	۰	۰	–	۳	۱	۳۳/۳۳	۰	۰	–	۱۴۴	۲۶	۱۸/۰۶
	میانگین معدل	۱۵/۱۴	۱۵/۴۹	–	۱۴/۴۰	۱۴/۴۰	–	–	–	–	۰/۰۰	۰/۰۰	–	۱۵/۲۸	۱۷/۰۵	–	۰/۰۰	۰/۰۰	–	۱۵/۱۴	۱۵/۵۱	–
دانشگاه پیام نوراستان لرستان -واحدکوهدشت	تعداد	۲۸۲	۵۴	۱۹/۱۵	۴	۲	۵۰/۰۰	۵	۲	۴۰/۰۰	۵	۴	۸۰/۰۰	۱	۱	۱۰۰/۰۰	۰	۰	–	۲۹۷	۶۳	۲۱/۲۱
	میانگین معدل	۱۵/۰۹	۱۵/۰۳	–	۱۴/۴۲	۱۳/۳۰	–	۱۳/۸۰	۱۴/۰۶	–	۱۳/۷۵	۱۳/۹۱	–	۱۵/۹۰	۱۵/۹۰	–	۰/۰۰	۰/۰۰	–	۱۵/۰۴	۱۴/۸۹	–
دانشگاه پیام نوراستان لرستان -واحدنورابادلفان	تعداد	۲۵۶	۵۲	۲۰/۳۱	۲	۲	۱۰۰/۰۰	۴	۳	۷۵/۰۰	۰	۰	–	۱	۱	۱۰۰/۰۰	۰	۰	–	۲۶۳	۵۸	۲۲/۰۵
	میانگین معدل	۱۴/۹۱	۱۵/۳۱	–	۱۴/۶۷	۱۴/۶۷	–	۱۳/۷۱	۱۴/۱۱	–	۰/۰۰	۰/۰۰	–	۱۲/۹۷	۱۲/۹۷	–	۰/۰۰	۰/۰۰	–	۱۴/۸۸	۱۵/۱۸	–
دانشگاه پیام نوراستان مازندران -مرکزامل	تعداد	۲۳۰	۸۵	۳۶/۹۶	۱۱	۷	۶۳/۶۴	۹	۴	۴۴/۴۴	۳	۰	۰/۰۰	۴	۳	۷۵/۰۰	۱	۰	۰/۰۰	۲۵۸	۹۹	۳۸/۳۷
	میانگین معدل	۱۵/۰۶	۱۵/۱۳	–	۱۴/۱۸	۱۴/۱۲	–	۱۴/۰۹	۱۴/۴۵	–	۱۵/۲۹	۰/۰۰	–	۱۴/۳۴	۱۴/۴۵	–	۱۳/۲۲	۰/۰۰	–	۱۴/۹۷	۱۵/۰۱	–
دانشگاه پیام نوراستان مازندران -مرکزبابل	تعداد	۳۸۵	۱۲۶	۳۲/۷۳	۱۲	۶	۵۰/۰۰	۱۹	۱۰	۵۲/۶۳	۲	۱	۵۰/۰۰	۱۴	۵	۳۵/۷۱	۰	۰	–	۴۳۲	۱۴۸	۳۴/۲۶
	میانگین معدل	۱۵/۴۵	۱۵/۳۰	–	۱۶/۱۶	۱۵/۸۸	–	۱۴/۳۴	۱۴/۴۷	–	۱۴/۸۵	۱۴/۶۹	–	۱۶/۴۴	۱۷/۳۶	–	۰/۰۰	۰/۰۰	–	۱۵/۴۵	۱۵/۳۳	–
دانشگاه پیام نوراستان مازندران -مرکزبهشهر	تعداد	۲۹۲	۸۱	۲۷/۷۴	۶	۴	۶۶/۶۷	۱۱	۶	۵۴/۵۵	۴	۲	۵۰/۰۰	۰	۰	–	۰	۰	–	۳۱۳	۹۳	۲۹/۷۱
	میانگین معدل	۱۴/۷۰	۱۴/۶۳	–	۱۴/۴۲	۱۳/۴۸	–	۱۴/۳۲	۱۴/۹۰	–	۱۳/۵۳	۱۳/۸۵	–	۰/۰۰	۰/۰۰	–	۰/۰۰	۰/۰۰	–	۱۴/۶۷	۱۴/۵۸	–
دانشگاه پیام نوراستان مازندران -مرکزتنکابن	تعداد	۲۰	۹	۴۵/۰۰	۰	۰	–	۱	۱	۱۰۰/۰۰	۰	۰	–	۲	۰	۰/۰۰	۰	۰	–	۲۳	۱۰	۴۳/۴۸
	میانگین معدل	۱۴/۲۰	۱۴/۰۶	–	–	–	–	۱۳/۵۱	۱۳/۵۱	–	۰/۰۰	۰/۰۰	–	۱۴/۳۹	۰/۰۰	–	۰/۰۰	۰/۰۰	–	۱۴/۱۹	۱۴/۰۰	–
دانشگاه پیام نوراستان مازندران -مرکزرامسر	تعداد	۱۹۶	۶۱	۳۱/۱۲	۶	۴	۶۶/۶۷	۳	۱	۳۳/۳۳	۱	۱	۱۰۰/۰۰	۴	۲	۵۰/۰۰	۰	۰	–	۲۱۰	۶۹	۳۲/۸۶
	میانگین معدل	۱۵/۰۱	۱۵/۲۱	–	۱۵/۷۷	۱۵/۶۴	–	۱۳/۶۶	۱۲/۰۸	–	۱۵/۵۴	۱۵/۵۴	–	۱۴/۵۲	۱۴/۴۷	–	۰/۰۰	۰/۰۰	–	۱۵/۰۱	۱۵/۱۷	–
دانشگاه پیام نوراستان مازندران -مرکزساری	تعداد	۴۴۷	۱۵۷	۳۵/۱۲	۲۰	۸	۴۰/۰۰	۴۰	۹	۲۲/۵۰	۱۳	۶	۴۶/۱۵	۱۸	۸	۴۴/۴۴	۰	۰	–	۵۳۸	۱۸۸	۳۴/۹۴
	میانگین معدل	۱۴/۹۵	۱۴/۹۵	–	۱۴/۱۸	۱۴/۶۸	–	۱۴/۴۴	۱۴/۶۳	–	۱۴/۹۷	۱۴/۵۵	–	۱۵/۲۳	۱۵/۱۵	–	۰/۰۰	۰/۰۰	–	۱۴/۹۰	۱۴/۹۲	–
دانشگاه پیام نوراستان مازندران -مرکزمحموداباد	تعداد	۷۶	۳۴	۴۴/۷۴	۲	۰	۰/۰۰	۴	۰	۰/۰۰	۲	۱	۵۰/۰۰	۱	۰	۰/۰۰	۰	۰	–	۸۵	۳۵	۴۱/۱۸
	میانگین معدل	۱۵/۱۴	۱۵/۲۰	–	۱۸/۱۳	–	–	۱۴/۲۳	–	–	۱۳/۰۰	۱۲/۰۷	–	۱۴/۲۷	۰/۰۰	–	۰/۰۰	۰/۰۰	–	۱۵/۱۱	۱۵/۱۱	–
دانشگاه پیام نوراستان مازندران -واحدبندیی غربی	تعداد	۲۶	۵	۱۹/۲۳	۰	۰	–	۱	۰	۰/۰۰	۰	۰	–	۰	۰	–	۰	۰	–	۲۷	۵	۱۸/۵۲
	میانگین معدل	۱۴/۷۴	۱۵/۴۸	–	–	–	–	۱۲/۰۸	–	–	۰/۰۰	۰/۰۰	–	۰/۰۰	۰/۰۰	–	۰/۰۰	۰/۰۰	–	۱۴/۶۴	۱۵/۴۸	–
دانشگاه پیام نوراستان مازندران -واحدیهنمیر	تعداد	۵۵	۱۹	۳۴/۵۵	۰	۰	–	۰	۰	–	۰	۰	–	۰	۰	–	۰	۰	–	۵۵	۱۹	۳۴/۵۵
	میانگین معدل	۱۵/۳۲	۱۵/۲۳	–	–	–	–	–	–	–	۰/۰۰	۰/۰۰	–	۰/۰۰	۰/۰۰	–	۰/۰۰	۰/۰۰	–	۱۵/۳۲	۱۵/۲۳	–
دانشگاه پیام نوراستان مازندران -واحدیل سفید	تعداد	۳۳	۱۰	۳۰/۳۰	۱	۱	۱۰۰/۰۰	۱	۰	۰/۰۰	۴	۲	۵۰/۰۰	۱	۱	۱۰۰/۰۰	۰	۰	–	۴۰	۱۴	۳۵/۰۰
	میانگین معدل	۱۴/۷۶	۱۴/۷۷	–	۱۴/۸۳	۱۴/۸۳	–	۱۴/۳۸	–	–	۱۴/۳۰	۱۴/۶۲	–	۱۳/۹۴	۱۳/۹۴	–	۰/۰۰	۰/۰۰	–	۱۴/۶۹	۱۴/۷۰	–
دانشگاه پیام نوراستان مازندران -واحدجویبار	تعداد	۲۹	۶	۲۰/۶۹	۰	۰	–	۱	۰	۰/۰۰	۰	۰	–	۰	۰	–	۰	۰	–	۳۰	۶	۲۰/۰۰
	میانگین معدل	۱۵/۶۴	۱۶/۳۳	–	–	–	–	۱۳/۲۶	–	–	۰/۰۰	۰/۰۰	–	۰/۰۰	۰/۰۰	–	۰/۰۰	۰/۰۰	–	۱۵/۵۶	۱۶/۳۳	–
دانشگاه پیام نوراستان مازندران -واحدچمستان	تعداد	۴۰	۱۱	۲۷/۵۰	۰	۰	–	۰	۰	–	۲	۱	۵۰/۰۰	۰	۰	–	۰	۰	–	۴۲	۱۲	۲۸/۵۷
	میانگین معدل	۱۵/۷۰	۱۵/۶۷	–	–	–	–	–	–	–	۱۳/۵۰	۱۳/۵۰	–	۰/۰۰	۰/۰۰	–	۰/۰۰	۰/۰۰	–	۱۵/۶۰	۱۵/۴۹	–
دانشگاه پیام نوراستان مازندران -واحدرینه	تعداد	۴۸	۱۵	۳۱/۲۵	۰	۰	–	۰	۰	–	۳	۱	۲۳/۳۳	۰	۰	–	۰	۰	–	۵۱	۱۶	۳۱/۳۷
	میانگین معدل	۱۵/۲۴	۱۵/۱۰	–	–	–	–	–	–	–	۱۵/۰۲	۱۴/۶۵	–	۰/۰۰	۰/۰۰	–	۰/۰۰	۰/۰۰	–	۱۵/۲۳	۱۵/۰۷	–
دانشگاه پیام نوراستان مازندران -واحدزیراب	تعداد	۱۸	۷	۳۸/۸۹	۰	۰	–	۱	۱	۱۰۰/۰۰	۲	۱	۵۰/۰۰	۰	۰	–	۰	۰	–	۲۱	۹	۴۲/۸۶
	میانگین معدل	۱۴/۱۵	۱۴/۰۳	–	–	–	–	۱۲/۱۲	۱۲/۱۲	–	۱۳/۵۷	۱۳/۷۰	–	۰/۰۰	۰/۰۰	–	۰/۰۰	۰/۰۰	–	۱۳/۹۹	۱۳/۷۸	–
دانشگاه پیام نوراستان مازندران -واحدقائم شهر	تعداد	۹۲	۳۲	۳۴/۷۸	۰	۰	–	۴	۱	۲۵/۰۰	۱	۱	۱۰۰/۰۰	۰	۰	–	۰	۰	–	۹۷	۳۴	۳۵/۰۵
	میانگین معدل	۱۵/۵۴	۱۵/۵۲	–	–	–	–	۱۵/۰۳	۱۴/۷۱	–	۱۳/۹۲	۱۳/۹۲	–	۰/۰۰	۰/۰۰	–	۰/۰۰	۰/۰۰	–	۱۵/۵۰	۱۵/۴۵	–
دانشگاه پیام نوراستان مازندران -واحدکله بست	تعداد	۱۰	۳	۳۰/۰۰	۱	۱	۱۰۰/۰۰	۰	۰	–	۰	۰	–	۰	۰	–	۰	۰	–	۱۱	۴	۳۶/۳۶
	میانگین معدل	۱۴/۲۱	۱۳/۸۷	–	۱۳/۴۰	۱۳/۴۰	–	–	–	–	۰/۰۰	۰/۰۰	–	۰/۰۰	۰/۰۰	–	۰/۰۰	۰/۰۰	–	۱۴/۱۳	۱۳/۷۵	–

جدول ۱۸- تعداد و میانگین معدل شرکت‌کنندگان و پذیرفته‌شدگان نهایی و درصد قبولی آزمون کارشناسی‌ارشد سال ۱۴۰۳ به تفکیک دانشگاه فارغ‌التحصیلی و گروه امتحانی

نام دانشگاه		علوم انسانی			علوم پایه			فنی مهندسی			کشاورزی			هنر			دامپزشکی			جمع		
		شرکت	پذیرفته	درصد	شرکت	پذیرفته	درصد	شرکت	پذیرفته	درصد	شرکت	پذیرفته	درصد	شرکت	پذیرفته	درصد	شرکت	پذیرفته	درصد	شرکت	پذیرفته	درصد
دانشگاه پیام نوراستان مازندران -واحدنکا	تعداد	۸۱	۱۴	۱۷/۲۸	۰	۰	–	۰	۰	–	۰	۰	–	۰	۰	–	۰	۰	–	۸۱	۱۴	۱۷/۲۸
	میانگین معدل	۱۵/۴۸	۱۶/۰۳	–	–	–	–	–	–	–	۰/۰۰	۰/۰۰	–	۰/۰۰	۰/۰۰	–	۰/۰۰	۰/۰۰	–	۱۵/۴۸	۱۶/۰۳	–
دانشگاه پیام نوراستان مازندران -واحدنوشهر	تعداد	۷۷	۲۱	۲۷/۲۷	۲	۱	۵۰/۰۰	۵	۴	۸۰/۰۰	۰	۰	–	۱	۱	۱۰۰/۰۰	۰	۰	–	۸۵	۲۷	۳۱/۷۶
	میانگین معدل	۱۵/۲۹	۱۵/۲۷	–	۱۳/۸۸	۱۵/۰۹	–	۱۴/۴۶	۱۴/۷۹	–	۰/۰۰	۰/۰۰	–	۱۴/۲۶	۱۴/۲۶	–	۰/۰۰	۰/۰۰	–	۱۵/۲۰	۱۵/۱۵	–
دانشگاه پیام نوراستان مرکزی -مرکزاراک	تعداد	۳۵۱	۶۶	۱۸/۸۰	۲۴	۱۲	۵۰/۰۰	۴۲	۱۵	۳۵/۷۱	۹	۳	۳۳/۳۳	۶	۲	۳۳/۳۳	۱	۰	۰/۰۰	۴۳۳	۹۸	۲۲/۶۳
	میانگین معدل	۱۵/۳۹	۱۵/۲۲	–	۱۴/۸۳	۱۴/۳۴	–	۱۴/۷۲	۱۴/۷۳	–	۱۴/۹۲	۱۴/۸۶	–	۱۵/۹۰	۱۷/۳۴	–	۱۴/۸۴	۰/۰۰	–	۱۵/۲۹	۱۵/۰۷	–
دانشگاه پیام نوراستان مرکزی -مرکزخمین	تعداد	۱۱۳	۲۴	۲۱/۲۴	۱	۱	۱۰۰/۰۰	۴	۳	۷۵/۰۰	۰	۰	–	۳	۱	۳۳/۳۳	۰	۰	–	۱۲۱	۲۹	۲۲/۹۷
	میانگین معدل	۱۴/۵۲	۱۴/۸۳	–	۱۶/۸۶	۱۶/۸۶	–	۱۳/۷۶	۱۳/۸۳	–	۰/۰۰	۰/۰۰	–	۱۵/۷۲	۱۵/۷۰	–	۰/۰۰	۰/۰۰	–	۱۴/۵۵	۱۴/۸۲	–
دانشگاه پیام نوراستان مرکزی -مرکزدلیجان	تعداد	۹۶	۳۲	۳۳/۳۳	۲	۲	۱۰۰/۰۰	۲	۱	۵۰/۰۰	۱	۰	۰/۰۰	۱	۱	۱۰۰/۰۰	۰	۰	۰/۰۰	۱۰۲	۳۶	۳۵/۲۹
	میانگین معدل	۱۴/۶۴	۱۴/۸۸	–	۱۵/۵۳	۱۵/۵۳	–	۱۴/۸۰	۱۳/۴۲	–	۱۳/۰۸	۰/۰۰	–	۱۲/۲۱	۱۲/۲۱	–	۰/۰۰	۰/۰۰	–	۱۴/۶۲	۱۴/۸۰	–
دانشگاه پیام نوراستان مرکزی -مرکزساوه	تعداد	۲۲۲	۶۶	۲۹/۷۳	۵	۰	۰/۰۰	۲۴	۷	۲۹/۱۷	۲	۲	۱۰۰/۰۰	۳	۲	۶۶/۶۷	۰	۰	–	۲۵۶	۷۷	۳۰/۰۸
	میانگین معدل	۱۵/۱۲	۱۴/۶۹	–	۱۵/۳۳	–	–	۱۴/۵۰	۱۵/۱۲	–	۱۴/۲۰	۱۴/۲۰	–	۱۵/۱۰	۱۴/۱۵	–	۰/۰۰	۰/۰۰	–	۱۵/۰۶	۱۴/۷۰	–
دانشگاه پیام نوراستان مرکزی -مرکزشازند	تعداد	۱۹۷	۴۲	۲۱/۳۲	۳	۱	۳۳/۳۳	۵	۲	۴۰/۰۰	۲	۰	۰/۰۰	۱	۱	۰/۰۰	۱	۰	۰/۰۰	۲۰۹	۴۵	۲۱/۵۳
	میانگین معدل	۱۵/۱۳	۱۵/۳۵	–	۱۵/۱۸	۱۵/۷۵	–	۱۴/۰۱	۱۳/۹۸	–	۱۳/۱۰	۰/۰۰	–	۱۳/۶۶	۰/۰۰	–	۱۵/۷۵	۰/۰۰	–	۱۵/۰۸	۱۵/۳۰	–
دانشگاه پیام نوراستان مرکزی -مرکزمحلات	تعداد	۸۳	۲۲	۲۶/۵۱	۳	۲	۶۶/۶۷	۷	۱	۱۴/۲۹	۱	۱	۱۰۰/۰۰	۱	۱	۱۰۰/۰۰	۰	۰	–	۹۵	۲۷	۲۸/۴۲
	میانگین معدل	۱۴/۹۰	۱۴/۵۵	–	۱۵/۱۷	۱۴/۸۱	–	۱۴/۲۹	۱۳/۸۱	–	۱۵/۲۶	۱۵/۲۶	–	۱۶/۲۴	۱۶/۲۴	–	۰/۰۰	۰/۰۰	–	۱۴/۸۸	۱۴/۶۳	–
دانشگاه پیام نوراستان مرکزی -واحداشتیان	تعداد	۱۳	۲	۱۵/۳۸	۰	۰	–	۰	۰	–	۰	۰	–	۰	۰	–	۰	۰	–	۱۳	۲	۱۵/۳۸
	میانگین معدل	۱۶/۰۳	۱۶/۲۸	–	–	–	–	–	–	–	۰/۰۰	۰/۰۰	–	۰/۰۰	۰/۰۰	–	۰/۰۰	۰/۰۰	–	۱۶/۰۳	۱۶/۲۸	–
دانشگاه پیام نوراستان مرکزی -واحدتفرش	تعداد	۳۵	۱۲	۳۴/۲۹	۰	۰	–	۰	۰	–	۰	۰	–	۰	۰	–	۰	۰	–	۳۵	۱۲	۳۴/۲۹
	میانگین معدل	۱۴/۹۵	۱۵/۰۴	–	–	–	–	–	–	–	۰/۰۰	۰/۰۰	–	۰/۰۰	۰/۰۰	–	۰/۰۰	۰/۰۰	–	۱۴/۹۵	۱۵/۰۴	–
دانشگاه پیام نوراستان مرکزی -واحدغرق اباد/نوبران /	تعداد	۱۹	۷	۳۶/۸۴	۱	۰	۰/۰۰	۰	۰	–	۰	۰	–	۰	۰	–	۰	۰	–	۲۰	۷	۳۵/۰۰
	میانگین معدل	۱۵/۳۷	۱۵/۸۲	–	۱۲/۴۵	–	–	–	–	–	۰/۰۰	۰/۰۰	–	۰/۰۰	۰/۰۰	–	۰/۰۰	۰/۰۰	–	۱۵/۲۲	۱۵/۸۲	–
دانشگاه پیام نوراستان مرکزی -واحدفرمهین	تعداد	۷۶	۹	۱۱/۸۴	۰	۰	–	۳	۰	۰/۰۰	۱	۱	۱۰۰/۰۰	۱	۱	۱۰۰/۰۰	۰	۰	–	۸۱	۱۱	۱۳/۵۸
	میانگین معدل	۱۵/۱۱	۱۴/۹۲	–	–	–	–	۱۳/۴۷	–	–	۱۳/۷۲	۱۳/۷۲	–	۱۲/۶۴	۱۲/۶۴	–	۰/۰۰	۰/۰۰	–	۱۵/۰۰	۱۴/۶۰	–
دانشگاه پیام نوراستان مرکزی -واحدقورچی باشی /چهارچشمه /	تعداد	۱۴	۲	۱۴/۲۹	۰	۰	–	۰	۰	–	۰	۰	–	۰	۰	–	۰	۰	–	۱۴	۲	۱۴/۲۹
	میانگین معدل	۱۵/۰۱	۱۵/۹۱	–	–	–	–	–	–	–	۰/۰۰	۰/۰۰	–	۰/۰۰	۰/۰۰	–	۰/۰۰	۰/۰۰	–	۱۵/۰۱	۱۵/۹۱	–
دانشگاه پیام نوراستان مرکزی -واحدکمیجان	تعداد	۳۱	۱	۳/۲۳	۰	۰	–	۰	۰	–	۰	۰	–	۰	۰	–	۰	۰	–	۳۱	۱	۳/۲۳
	میانگین معدل	۱۵/۰۳	۱۶/۸۳	–	–	–	–	–	–	–	۰/۰۰	۰/۰۰	–	۰/۰۰	۰/۰۰	–	۰/۰۰	۰/۰۰	–	۱۵/۰۳	۱۶/۸۳	–
دانشگاه پیام نوراستان مرکزی -واحدمیلاجرد	تعداد	۱۲	۳	۲۵/۰۰	۰	۰	–	۰	۰	–	۰	۰	–	۱	۰	۰/۰۰	۰	۰	–	۱۳	۳	۲۳/۰۸
	میانگین معدل	۱۴/۶۱	۱۴/۴۹	–	–	–	–	–	–	–	۰/۰۰	۰/۰۰	–	۱۲/۷۷	۰/۰۰	–	۰/۰۰	۰/۰۰	–	۱۴/۴۷	۱۴/۴۹	–
دانشگاه پیام نوراستان هرمزگان -مرکزبندرعباس	تعداد	۲۸۲	۵۳	۱۸/۷۹	۳۱	۱۴	۴۵/۱۶	۶۰	۱۸	۳۰/۰۰	۱۱	۷	۶۳/۶۴	۱۳	۴	۳۰/۷۷	۱	۰	۰/۰۰	۳۹۸	۹۶	۲۴/۱۲
	میانگین معدل	۱۵/۰۰	۱۵/۴۸	–	۱۵/۲۳	۱۵/۰۰	–	۱۴/۴۱	۱۴/۵۹	–	۱۴/۶۷	۱۵/۵۰	–	۱۶/۱۹	۱۶/۹۵	–	۱۳/۷۴	۰/۰۰	–	۱۴/۹۶	۱۵/۳۱	–
دانشگاه پیام نوراستان هرمزگان -مرکزبندرلنگه	تعداد	۵۰	۸	۱۶/۰۰	۰	۰	–	۱	۱	۱۰۰/۰۰	۰	۰	–	۰	۰	–	۰	۰	–	۵۱	۹	۱۷/۶۵
	میانگین معدل	۱۴/۸۹	۱۵/۶۶	–	–	–	–	۱۴/۵۱	۱۴/۵۱	–	۰/۰۰	۰/۰۰	–	۰/۰۰	۰/۰۰	–	۰/۰۰	۰/۰۰	–	۱۴/۸۸	۱۵/۵۳	–
دانشگاه پیام نوراستان هرمزگان -مرکزبین المللی کیش	تعداد	۷	۵	۷۱/۴۳	۰	۰	–	۱	۱	۱۰۰/۰۰	۰	۰	–	۲	۲	۱۰۰/۰۰	۰	۰	–	۱۰	۸	۸۰/۰۰
	میانگین معدل	۱۵/۷۵	۱۶/۰۱	–	–	–	–	۱۶/۰۴	۱۶/۰۴	–	۰/۰۰	۰/۰۰	–	۱۵/۰۶	۱۵/۰۶	–	۰/۰۰	۰/۰۰	–	۱۵/۶۴	۱۵/۷۸	–
دانشگاه پیام نوراستان هرمزگان -مرکزمیناب	تعداد	۸۸	۱۵	۱۷/۰۵	۴	۱	۲۵/۰۰	۱	۰	۰/۰۰	۰	۰	–	۰	۰	–	۰	۰	–	۹۳	۱۶	۱۷/۲۰
	میانگین معدل	۱۴/۶۴	۱۴/۰۷	–	۱۳/۹۲	۱۲/۹۴	–	۱۴/۰۰	–	–	۰/۰۰	۰/۰۰	–	۰/۰۰	۰/۰۰	–	۰/۰۰	۰/۰۰	–	۱۴/۶۰	۱۴/۰۰	–
دانشگاه پیام نوراستان هرمزگان -واحدابوموسی	تعداد	۱۹	۴	۲۱/۰۵	۰	۰	–	۰	۰	–	۰	۰	–	۰	۰	–	۰	۰	–	۱۹	۴	۲۱/۰۵
	میانگین معدل	۱۵/۱۰	۱۵/۴۶	–	–	–	–	–	–	–	۰/۰۰	۰/۰۰	–	۰/۰۰	۰/۰۰	–	۰/۰۰	۰/۰۰	–	۱۵/۱۰	۱۵/۴۶	–
دانشگاه پیام نوراستان هرمزگان -واحدبستک	تعداد	۳۵	۳	۸/۵۷	۰	۰	–	۰	۰	–	۱	۱	۱۰۰/۰۰	۰	۰	–	۰	۰	–	۳۶	۴	۱۱/۱۱
	میانگین معدل	۱۵/۱۹	۱۵/۰۸	–	–	–	–	–	–	–	۱۵/۵۶	۱۵/۵۶	–	۰/۰۰	۰/۰۰	–	۰/۰۰	۰/۰۰	–	۱۵/۲۰	۱۵/۲۰	–
دانشگاه پیام نوراستان هرمزگان -واحدبندرجاسک	تعداد	۱۸	۴	۲۲/۲۲	۰	۰	–	۰	۰	–	۱	۱	۱۰۰/۰۰	۰	۰	–	۰	۰	–	۱۹	۵	۲۶/۳۲
	میانگین معدل	۱۴/۵۶	۱۵/۱۹	–	–	–	–	–	–	–	۱۴/۴۰	۱۴/۴۰	–	۰/۰۰	۰/۰۰	–	۰/۰۰	۰/۰۰	–	۱۴/۵۵	۱۵/۰۳	–
دانشگاه پیام نوراستان هرمزگان -واحدبندرخمیر	تعداد	۳۱	۷	۲۲/۵۸	۳	۲	۶۶/۶۷	۱	۰	۰/۰۰	۰	۰	–	۰	۰	–	۰	۰	–	۳۵	۹	۲۵/۷۱
	میانگین معدل	۱۴/۷۷	۱۵/۳۱	–	۱۴/۱۱	۱۳/۹۲	–	۱۴/۳۳	–	–	۰/۰۰	۰/۰۰	–	۰/۰۰	۰/۰۰	–	۰/۰۰	۰/۰۰	–	۱۴/۷۰	۱۵/۰۰	–

جدول ۱۸- تعداد و میانگین معدل شرکت‌کنندگان و پذیرفته‌شدگان نهایی و درصد قبولی آزمون کارشناسی‌ارشد سال ۱۴۰۳ به تفکیک دانشگاه فارغ‌التحصیلی و گروه امتحانی

نام دانشگاه		علوم انسانی			علوم پایه			فنی مهندسی			کشاورزی			هنر			دامپزشکی			جمع		
		شرکت	پذیرفته	درصد	شرکت	پذیرفته	درصد	شرکت	پذیرفته	درصد	شرکت	پذیرفته	درصد	شرکت	پذیرفته	درصد	شرکت	پذیرفته	درصد	شرکت	پذیرفته	درصد
دانشگاه پیام نوراستان هرمزگان -واحدپارسیان	تعداد	۲۸	۷	۲۵/۰۰	۰	۰	–	۰	۰	–	۰	۰	–	۰	۰	–	۰	۰	–	۲۸	۷	۲۵/۰۰
	میانگین معدل	۱۴/۶۱	۱۴/۸۲	–	–	–	–	–	–	–	۰/۰۰	۰/۰۰	–	۰/۰۰	۰/۰۰	–	۰/۰۰	۰/۰۰	–	۱۴/۶۱	۱۴/۸۲	–
دانشگاه پیام نوراستان هرمزگان -واحدحاجی اباد	تعداد	۱۹	۵	۲۶/۳۲	۰	۰	–	۰	۰	–	۱	۱	۱۰۰/۰۰	۰	۰	–	۰	۰	–	۲۰	۶	۳۰/۰۰
	میانگین معدل	۱۴/۹۶	۱۵/۶۶	–	–	–	–	–	–	–	۱۵/۹۶	۱۵/۹۶	–	۰/۰۰	۰/۰۰	–	۰/۰۰	۰/۰۰	–	۱۵/۰۱	۱۵/۷۱	–
دانشگاه پیام نوراستان هرمزگان -واحددهبارز	تعداد	۳۷	۳	۸/۱۱	۰	۰	–	۰	۰	–	۰	۰	–	۰	۰	–	۰	۰	–	۳۷	۳	۸/۱۱
	میانگین معدل	۱۵/۳۳	۱۴/۸۰	–	–	–	–	–	–	–	۰/۰۰	۰/۰۰	–	۰/۰۰	۰/۰۰	–	۰/۰۰	۰/۰۰	–	۱۵/۳۳	۱۴/۸۰	–
دانشگاه پیام نوراستان هرمزگان -واحدسیریک	تعداد	۱۰	۱	۱۰/۰۰	۰	۰	–	۰	۰	–	۱	۰	۰/۰۰	۰	۰	–	۰	۰	–	۱۱	۱	۹/۰۹
	میانگین معدل	۱۳/۹۷	۱۳/۶۴	–	–	–	–	–	–	–	۱۴/۹۵	۰/۰۰	–	۰/۰۰	۰/۰۰	–	۰/۰۰	۰/۰۰	–	۱۴/۰۶	۱۳/۶۴	–
دانشگاه پیام نوراستان هرمزگان -واحدفین	تعداد	۱۳	۱	۷/۶۹	۰	۰	–	۰	۰	–	۰	۰	–	۰	۰	–	۰	۰	–	۱۳	۱	۷/۶۹
	میانگین معدل	۱۵/۷۰	۱۶/۰۶	–	–	–	–	–	–	–	۰/۰۰	۰/۰۰	–	۰/۰۰	۰/۰۰	–	۰/۰۰	۰/۰۰	–	۱۵/۷۰	۱۶/۰۶	–
دانشگاه پیام نوراستان هرمزگان -واحدقشم	تعداد	۳۶	۱۳	۳۶/۱۱	۶	۲	۳۳/۳۳	۸	۳	۳۷/۵۰	۱	۱	۱۰۰/۰۰	۱	۱	۱۰۰/۰۰	۰	۰	–	۵۲	۲۰	۳۸/۴۶
	میانگین معدل	۱۵/۲۲	۱۵/۱۵	–	۱۵/۸۱	۱۵/۶۴	–	۱۴/۷۲	۱۵/۹۵	–	۱۳/۶۳	۱۳/۶۳	–	۱۳/۸۲	۱۳/۸۲	–	۰/۰۰	۰/۰۰	–	۱۵/۱۵	۱۵/۱۷	–
دانشگاه پیام نوراستان همدان -مرکزاسداباد	تعداد	۱۲۵	۲۱	۱۶/۸۰	۵	۳	۶۰/۰۰	۱	۰	۰/۰۰	۲	۰	۰/۰۰	۱	۰	۰/۰۰	۰	۰	–	۱۳۴	۲۴	۱۷/۹۱
	میانگین معدل	۱۴/۹۸	۱۵/۱۷	–	۱۵/۰۳	۱۵/۰۲	–	۱۵/۱۵	–	–	۱۳/۴۸	۰/۰۰	–	۱۶/۵۹	۰/۰۰	–	۰/۰۰	۰/۰۰	–	۱۴/۹۸	۱۵/۱۵	–
دانشگاه پیام نوراستان همدان -مرکزبهار	تعداد	۱۳۷	۲۳	۱۶/۷۹	۲	۰	۰/۰۰	۴	۱	۲۵/۰۰	۶	۳	۵۰/۰۰	۱	۱	۱۰۰/۰۰	۰	۰	–	۱۵۰	۲۸	۱۸/۶۷
	میانگین معدل	۱۵/۱۱	۱۵/۵۵	–	۱۴/۵۲	–	–	۱۴/۳۲	۱۴/۱۸	–	۱۴/۶۴	۱۴/۲۸	–	۱۴/۶۷	۱۴/۶۷	–	۰/۰۰	۰/۰۰	–	۱۵/۰۶	۱۵/۳۳	–
دانشگاه پیام نوراستان همدان -مرکزتویسرکان	تعداد	۱۳۶	۱۷	۱۲/۵۰	۶	۳	۵۰/۰۰	۵	۱	۲۰/۰۰	۰	۰	–	۰	۰	–	۱	۱	۱۰۰/۰۰	۱۴۸	۲۲	۱۴/۸۶
	میانگین معدل	۱۵/۱۱	۱۵/۲۵	–	۱۴/۷۴	۱۴/۷۷	–	۱۴/۴۹	۱۵/۶۱	–	۰/۰۰	۰/۰۰	–	۰/۰۰	۰/۰۰	–	۱۴/۰۰	۱۴/۰۰	–	۱۵/۰۶	۱۵/۱۵	–
دانشگاه پیام نوراستان همدان -مرکززرن	تعداد	۷۷	۱۴	۱۸/۱۸	۳	۳	۱۰۰/۰۰	۲	۱	۵۰/۰۰	۲	۲	۱۰۰/۰۰	۲	۱	۵۰/۰۰	۱	۱	۱۰۰/۰۰	۸۷	۲۲	۲۵/۲۹
	میانگین معدل	۱۴/۸۴	۱۴/۹۴	–	۱۲/۷۴	۱۲/۷۴	–	۱۳/۹۸	۱۴/۰۳	–	۱۳/۱۶	۱۳/۱۶	–	۱۴/۷۸	۱۵/۵۳	–	۱۳/۴۴	۱۳/۴۴	–	۱۴/۶۹	۱۴/۴۰	–
دانشگاه پیام نوراستان همدان -مرکزکبودراهنگ	تعداد	۱۴۰	۲۹	۲۰/۷۱	۱	۰	۰/۰۰	۲	۱	۵۰/۰۰	۳	۲	۶۶/۶۷	۰	۰	–	۰	۰	–	۱۴۶	۳۲	۲۱/۹۲
	میانگین معدل	۱۴/۸۷	۱۵/۲۹	–	۱۵/۶۷	–	–	۱۳/۰۰	۱۲/۵۸	–	۱۳/۹۷	۱۴/۳۸	–	۰/۰۰	۰/۰۰	–	۰/۰۰	۰/۰۰	–	۱۴/۸۳	۱۵/۱۵	–
دانشگاه پیام نوراستان همدان -مرکزملایر	تعداد	۲۲۲	۳۷	۱۶/۶۷	۲	۱	۵۰/۰۰	۱۰	۵	۵۰/۰۰	۰	۰	–	۰	۰	–	۰	۰	–	۲۳۴	۴۳	۱۸/۳۸
	میانگین معدل	۱۴/۹۱	۱۴/۷۶	–	۱۴/۷۹	۱۳/۱۲	–	۱۳/۷۰	۱۳/۹۵	–	۰/۰۰	۰/۰۰	–	۰/۰۰	۰/۰۰	–	۰/۰۰	۰/۰۰	–	۱۴/۸۶	۱۴/۶۳	–
دانشگاه پیام نوراستان همدان -مرکزنهاوند	تعداد	۲۱۰	۲۸	۱۳/۳۳	۳	۲	۶۶/۶۷	۴	۳	۷۵/۰۰	۲	۰	۰/۰۰	۰	۰	–	۰	۰	–	۲۱۹	۳۳	۱۵/۰۷
	میانگین معدل	۱۴/۹۳	۱۴/۵۳	–	۱۴/۴۹	۱۴/۷۴	–	۱۴/۲۹	۱۴/۳۹	–	۱۳/۵۲	۰/۰۰	–	۰/۰۰	۰/۰۰	–	۰/۰۰	۰/۰۰	–	۱۴/۹۰	۱۴/۵۳	–
دانشگاه پیام نوراستان همدان -مرکزهمدان	تعداد	۵۰۳	۱۱۱	۲۲/۰۷	۲۵	۱۷	۶۸/۰۰	۶۲	۳۰	۴۸/۳۹	۱۲	۶	۵۰/۰۰	۶	۴	۶۶/۶۷	۳	۰	۰/۰۰	۶۱۱	۱۶۸	۲۷/۵۰
	میانگین معدل	۱۵/۲۹	۱۵/۲۳	–	۱۴/۶۷	۱۴/۷۹	–	۱۴/۳۴	۱۴/۴۴	–	۱۵/۲۹	۱۵/۶۴	–	۱۴/۹۱	۱۵/۷۴	–	۱۳/۹۳	۰/۰۰	–	۱۵/۱۶	۱۵/۰۷	–
دانشگاه پیام نوراستان همدان -واحددمق	تعداد	۸	۰	۰/۰۰	۲	۰	۰/۰۰	۰	۰	–	۰	۰	–	۰	۰	–	۰	۰	–	۱۰	۰	۰/۰۰
	میانگین معدل	۱۵/۳۸	–	–	۱۶/۴۵	–	–	–	–	–	۰/۰۰	۰/۰۰	–	۰/۰۰	۰/۰۰	–	۰/۰۰	۰/۰۰	–	۱۵/۵۹	۰/۰۰	–
دانشگاه پیام نوراستان همدان -واحدسامن	تعداد	۱	۰	۰/۰۰	۰	۰	–	۰	۰	–	۰	۰	–	۰	۰	–	۰	۰	–	۱	۰	۰/۰۰
	میانگین معدل	۱۲/۸۰	–	–	–	–	–	–	–	–	۰/۰۰	۰/۰۰	–	۰/۰۰	۰/۰۰	–	۰/۰۰	۰/۰۰	–	۱۲/۸۰	۰/۰۰	–
دانشگاه پیام نوراستان همدان -واحدصالح اباد	تعداد	۵	۱	۲۰/۰۰	۱	۰	۰/۰۰	۰	۰	–	۰	۰	–	۰	۰	–	۰	۰	–	۶	۱	۱۶/۶۷
	میانگین معدل	۱۴/۲۱	۱۴/۸۷	–	۱۴/۲۹	–	–	–	–	–	۰/۰۰	۰/۰۰	–	۰/۰۰	۰/۰۰	–	۰/۰۰	۰/۰۰	–	۱۴/۲۳	۱۴/۸۷	–
دانشگاه پیام نوراستان همدان -واحدفامنین	تعداد	۴۶	۸	۱۷/۳۹	۱	۰	۰/۰۰	۰	۰	–	۰	۰	–	۰	۰	–	۰	۰	–	۴۷	۸	۱۷/۰۲
	میانگین معدل	۱۴/۹۷	۱۵/۲۳	–	۱۷/۸۵	–	–	–	–	–	۰/۰۰	۰/۰۰	–	۰/۰۰	۰/۰۰	–	۰/۰۰	۰/۰۰	–	۱۵/۰۳	۱۵/۳۳	–
دانشگاه پیام نوراستان همدان -واحدقروه درجزین	تعداد	۲۴	۳	۱۲/۵۰	۰	۰	–	۰	۰	–	۱	۰	۰/۰۰	۰	۰	–	۰	۰	–	۲۵	۳	۱۲/۰۰
	میانگین معدل	۱۴/۴۰	۱۳/۰۸	–	–	–	–	–	–	–	۱۷/۲۹	۰/۰۰	–	۰/۰۰	۰/۰۰	–	۰/۰۰	۰/۰۰	–	۱۴/۵۱	۱۳/۰۸	–
دانشگاه پیام نوراستان همدان -واحدقهاوند	تعداد	۱۷	۲	۱۱/۷۶	۰	۰	–	۲	۱	۵۰/۰۰	۰	۰	–	۰	۰	–	۰	۰	–	۱۹	۳	۱۵/۷۹
	میانگین معدل	۱۵/۵۰	۱۶/۷۳	–	–	–	–	۱۲/۵۴	۱۲/۵۴	–	۰/۰۰	۰/۰۰	–	۰/۰۰	۰/۰۰	–	۰/۰۰	۰/۰۰	–	۱۵/۱۹	۱۵/۳۳	–
دانشگاه پیام نوراستان همدان -واحدلالجین	تعداد	۷	۲	۲۸/۵۷	۲	۰	۰/۰۰	۰	۰	–	۰	۰	–	۰	۰	–	۰	۰	–	۹	۲	۲۲/۲۲
	میانگین معدل	۱۴/۴۲	۱۳/۹۸	–	۱۳/۴۳	–	–	–	–	–	۰/۰۰	۰/۰۰	–	۰/۰۰	۰/۰۰	–	۰/۰۰	۰/۰۰	–	۱۴/۲۰	۱۳/۹۸	–
دانشگاه پیام نوراستان یزد-مرکزاردکان	تعداد	۱۳۰	۳۲	۲۴/۶۲	۴	۳	۷۵/۰۰	۹	۶	۶۶/۶۷	۱	۰	۰/۰۰	۰	۰	–	۲	۰	۰/۰۰	۱۴۶	۴۱	۲۸/۰۸
	میانگین معدل	۱۴/۹۹	۱۵/۰۳	–	۱۴/۵۵	۱۴/۰۷	–	۱۵/۱۰	۱۲/۸۸	–	۱۳/۱۰	۰/۰۰	–	۰/۰۰	۰/۰۰	–	۱۱/۷۵	۰/۰۰	–	۱۴/۹۲	۱۴/۷۹	–
دانشگاه پیام نوراستان یزد-مرکزبافق	تعداد	۶۵	۱۶	۲۴/۶۲	۰	۰	–	۷	۱	۱۴/۲۹	۰	۰	–	۰	۰	–	۰	۰	–	۷۲	۱۷	۲۳/۶۱
	میانگین معدل	۱۴/۸۲	۱۵/۱۵	–	–	–	–	۱۳/۵۲	۱۲/۰۰	–	۰/۰۰	۰/۰۰	–	۰/۰۰	۰/۰۰	–	۰/۰۰	۰/۰۰	–	۱۴/۶۹	۱۴/۹۶	–

جدول ۱۸- تعداد و میانگین معدل شرکت‌کنندگان و پذیرفته‌شدگان نهایی و درصد قبولی آزمون کارشناسی‌ارشد سال ۱۴۰۳ به تفکیک دانشگاه فارغ‌التحصیلی و گروه امتحانی

نام دانشگاه		علوم انسانی			علوم پایه			فنی مهندسی			کشاورزی			هنر			دامپزشکی			جمع		
		شرکت	پذیرفته	درصد	شرکت	پذیرفته	درصد	شرکت	پذیرفته	درصد	شرکت	پذیرفته	درصد	شرکت	پذیرفته	درصد	شرکت	پذیرفته	درصد	شرکت	پذیرفته	درصد
دانشگاه پیام نوراستان یزد-مرکزتفت	تعداد	۱۶۴	۴۷	۲۸/۶۶	۶	۵	۸۳/۳۳	۵	۳	۶۰/۰۰	۱	۱	۱۰۰/۰۰	۱	۰	۰/۰۰	–	۰	–	۱۷۷	۵۶	۳۱/۶۴
	میانگین معدل	۱۴/۸۲	۱۴/۶۴	–	۱۴/۸۴	۱۴/۹۰	–	۱۵/۷۰	۱۵/۳۹	–	۱۳/۱۴	۱۳/۱۴	–	۱۲/۴۹	۰/۰۰	–	۰/۰۰	۰/۰۰	–	۱۴/۸۳	۱۴/۶۷	–
دانشگاه پیام نوراستان یزد-مرکزرضوانشهرصدوق	تعداد	۷۰	۱۷	۲۴/۲۹	۱	۱	۱۰۰/۰۰	۴	۲	۵۰/۰۰	۰	۰	–	۲	۲	۱۰۰/۰۰	۰	۰	–	۷۷	۲۲	۲۸/۵۷
	میانگین معدل	۱۵/۴۰	۱۵/۴۵	–	۱۳/۴۶	۱۳/۴۶	–	۱۳/۷۸	۱۳/۸۰	–	۰/۰۰	۰/۰۰	–	۱۳/۹۷	۱۳/۹۷	–	۰/۰۰	۰/۰۰	–	۱۵/۲۵	۱۵/۰۷	–
دانشگاه پیام نوراستان یزد-مرکزمهریز	تعداد	۹۹	۳۶	۳۶/۳۶	۱	۱	۱۰۰/۰۰	۳	۱	۳۳/۳۳	۱	۱	۱۰۰/۰۰	۲	۱	۵۰/۰۰	۰	۰	–	۱۰۶	۴۰	۳۷/۷۴
	میانگین معدل	۱۴/۸۷	۱۵/۵۶	–	۱۳/۲۸	۱۳/۲۸	–	۱۳/۴۴	۱۴/۱۲	–	۱۵/۲۴	۱۵/۲۴	–	۱۳/۱۸	۱۲/۶۴	–	۰/۰۰	۰/۰۰	–	۱۴/۷۸	۱۵/۳۸	–
دانشگاه پیام نوراستان یزد-مرکزمیبد	تعداد	۵۹	۱۴	۲۳/۷۳	۲	۰	۰/۰۰	۴	۲	۵۰/۰۰	۱	۰	۰/۰۰	۲	۰	۰/۰۰	۰	۰	–	۶۸	۱۶	۲۳/۵۳
	میانگین معدل	۱۵/۲۰	۱۵/۲۵	–	۱۵/۰۷	–	–	۱۶/۴۰	۱۶/۰۷	–	۱۳/۸۵	۰/۰۰	–	۱۷/۳۶	۰/۰۰	–	۰/۰۰	۰/۰۰	–	۱۵/۳۱	۱۵/۳۶	–
دانشگاه پیام نوراستان یزد-مرکزیزد	تعداد	۲۴۴	۷۲	۲۹/۵۱	۱۵	۹	۶۰/۰۰	۲۲	۷	۳۱/۸۲	۷	۵	۷۱/۴۳	۳۸	۲۲	۵۷/۸۹	۰	۰	–	۳۲۶	۱۱۵	۳۵/۲۸
	میانگین معدل	۱۵/۲۷	۱۵/۳۰	–	۱۵/۵۱	۱۵/۲۵	–	۱۴/۳۵	۱۴/۵۸	–	۱۴/۴۵	۱۴/۷۶	–	۱۶/۱۱	۱۵/۸۶	–	۰/۰۰	۰/۰۰	–	۱۵/۳۰	۱۵/۳۳	–
دانشگاه پیام نوراستان یزد-واحدابرکوه	تعداد	۷۰	۱۶	۲۲/۸۶	۰	۰	–	۳	۰	۰/۰۰	۲	۲	۱۰۰/۰۰	۰	۰	–	۰	۰	–	۷۵	۱۸	۲۴/۰۰
	میانگین معدل	۱۴/۶۹	۱۴/۳۲	–	–	–	–	۱۴/۵۰	–	–	۱۳/۹۳	۱۳/۹۳	–	۰/۰۰	۰/۰۰	–	۰/۰۰	۰/۰۰	–	۱۴/۶۶	۱۴/۲۷	–
دانشگاه پیام نوراستان یزد-واحدزارچ	تعداد	۲۳	۹	۳۹/۱۳	۰	۰	–	۰	۰	–	۰	۰	–	۰	۰	–	۰	۰	–	۲۳	۹	۳۹/۱۳
	میانگین معدل	۱۵/۸۸	۱۵/۹۲	–	–	–	–	–	–	–	۰/۰۰	۰/۰۰	–	۰/۰۰	۰/۰۰	–	۰/۰۰	۰/۰۰	–	۱۵/۸۸	۱۵/۹۲	–
دانشگاه پیام نوراستان یزد-واحدمروست	تعداد	۱۳	۲	۱۵/۳۸	۰	۰	–	۰	۰	–	۱	۱	۱۰۰/۰۰	۰	۰	–	۰	۰	–	۱۴	۳	۲۱/۴۳
	میانگین معدل	۱۵/۱۵	۱۶/۵۴	–	–	–	–	–	–	–	۱۷/۷۳	۱۷/۷۳	–	۰/۰۰	۰/۰۰	–	۰/۰۰	۰/۰۰	–	۱۵/۳۴	۱۶/۹۳	–
دانشگاه تبریز	تعداد	۱۲۱۹	۵۱۷	۴۲/۴۱	۳۶۴	۲۲۴	۶۱/۵۴	۹۱۰	۴۷۸	۵۲/۵۳	۱۹۰	۱۲۷	۶۶/۸۴	۹۷	۳۹	۴۰/۲۱	۷۹	۴۳	۵۴/۴۳	۲۸۵۹	۱۴۲۸	۴۹/۹۵
	میانگین معدل	۱۵/۵۵	۱۵/۷۱	–	۱۵/۱۱	۱۵/۰۵	–	۱۵/۳۲	۱۵/۳۱	–	۱۵/۰۴	۱۵/۰۱	–	۱۵/۶۲	۱۵/۷۵	–	۱۵/۸۳	۱۵/۸۸	–	۱۵/۴۰	۱۵/۴۲	–
دانشگاه تحصیلات تکمیلی صنعتی وفناوری پیشرفته کرمان	تعداد	۰	۰	–	۰	۰	–	۱	۰	۰/۰۰	۰	۰	–	۰	۰	–	۰	۰	–	۱	۰	۰/۰۰
	میانگین معدل	–	–	–	–	–	–	۱۴/۲۵	–	–	۰/۰۰	۰/۰۰	–	۰/۰۰	۰/۰۰	–	۰/۰۰	۰/۰۰	–	۱۴/۲۵	۰/۰۰	–
دانشگاه تحصیلات تکمیلی علوم پایه زنجان	تعداد	۲	۱	۵۰/۰۰	۹	۶	۶۶/۶۷	۸	۴	۵۰/۰۰	۰	۰	–	۰	۰	–	۰	۰	–	۱۹	۱۱	۵۷/۸۹
	میانگین معدل	۱۶/۳۱	۱۵/۲۶	–	۱۶/۳۰	۱۶/۱۴	–	۱۵/۹۴	۱۵/۹۷	–	۰/۰۰	۰/۰۰	–	۰/۰۰	۰/۰۰	–	۰/۰۰	۰/۰۰	–	۱۶/۱۵	۱۶/۰۰	–
دانشگاه تخصصی فناوری های نوین امل	تعداد	۲۱	۸	۳۸/۱۰	۸۹	۳۴	۳۸/۲۰	۸۵	۴۳	۵۰/۵۹	۱۶	۸	۵۰/۰۰	۶	۳	۵۰/۰۰	۴۷	۲۰	۴۲/۵۵	۲۶۴	۱۱۶	۴۳/۹۴
	میانگین معدل	۱۵/۶۸	۱۵/۵۱	–	۱۷/۰۹	۱۷/۲۷	–	۱۵/۲۴	۱۴/۹۹	–	۱۶/۷۸	۱۶/۸۱	–	۱۵/۱۳	۱۵/۸۸	–	۱۶/۹۴	۱۷/۲۳	–	۱۶/۲۹	۱۶/۲۳	–
دانشگاه تربت حیدریه	تعداد	۸۵	۲۷	۳۱/۷۶	۶	۴	۶۶/۶۷	۱۶۳	۶۷	۴۱/۱۰	۳۵	۲۳	۶۵/۷۱	۲۵	۵	۲۰/۰۰	۰	۰	–	۳۱۴	۱۲۶	۴۰/۱۳
	میانگین معدل	۱۵/۷۶	۱۶/۰۳	–	۱۵/۸۴	۱۶/۵۵	–	۱۵/۳۳	۱۵/۶۲	–	۱۶/۳۲	۱۶/۳۶	–	۱۵/۵۹	۱۶/۶۵	–	۰/۰۰	۰/۰۰	–	۱۵/۶۶	۱۵/۹۱	–
دانشگاه تربیت دبیرشهیدرجایی -تهران	تعداد	۲۳۱	۹۰	۳۸/۹۶	۵۷	۳۹	۶۸/۴۲	۳۴۱	۱۹۷	۵۷/۷۷	۱۸	۱۲	۶۶/۶۷	۹۲	۳۹	۴۲/۳۹	۰	۰	–	۷۳۹	۳۷۷	۵۱/۰۱
	میانگین معدل	۱۵/۴۶	۱۵/۹۵	–	۱۵/۵۰	۱۵/۳۳	–	۱۵/۶۰	۱۵/۶۳	–	۱۶/۲۱	۱۶/۶۲	–	۱۶/۸۴	۱۷/۲۴	–	۰/۰۰	۰/۰۰	–	۱۵/۷۲	۱۵/۸۷	–
دانشگاه تربیت مدرس	تعداد	۲۵	۴	۱۶/۰۰	۱	۱	۱۰۰/۰۰	۱	۱	۱۰۰/۰۰	۰	۰	–	۰	۰	–	۰	۰	–	۲۷	۶	۲۲/۲۲
	میانگین معدل	۱۶/۶۰	۱۶/۳۸	–	۱۳/۷۵	۱۳/۷۵	–	۱۵/۰۱	۱۵/۰۱	–	۰/۰۰	۰/۰۰	–	۰/۰۰	۰/۰۰	–	۰/۰۰	۰/۰۰	–	۱۶/۴۴	۱۵/۷۲	–
دانشگاه تفرش	تعداد	۵۰	۲۰	۴۰/۰۰	۱۹	۱۴	۷۳/۶۸	۲۰۴	۱۰۴	۵۰/۹۸	۰	۰	–	۶	۴	۶۶/۶۷	۰	۰	–	۲۷۹	۱۴۲	۵۰/۹۰
	میانگین معدل	۱۴/۴۵	۱۴/۷۵	–	۱۵/۰۱	۱۵/۰۰	–	۱۵/۰۰	۱۵/۰۱	–	۰/۰۰	۰/۰۰	–	۱۴/۸۲	۱۴/۹۱	–	۰/۰۰	۰/۰۰	–	۱۴/۹۰	۱۴/۹۷	–
دانشگاه تهران	تعداد	۱۸۹۵	۱۰۱۰	۵۳/۳۰	۳۱۷	۱۷۴	۵۴/۸۹	۸۱۵	۴۸۶	۵۹/۶۳	۲۱۷	۱۳۹	۶۴/۰۶	۲۶۸	۱۲۲	۴۵/۵۲	۱۰	۲	۲۰/۰۰	۳۵۲۲	۱۹۳۳	۵۴/۸۸
	میانگین معدل	۱۶/۰۹	۱۶/۲۳	–	۱۵/۹۱	۱۵/۸۳	–	۱۵/۴۷	۱۵/۴۴	–	۱۵/۶۲	۱۵/۵۹	–	۱۶/۴۷	۱۶/۷۵	–	۱۴/۷۴	۱۵/۷۴	–	۱۵/۹۲	۱۵/۹۸	–
دانشگاه جامع امام حسین /ع /-تهران	تعداد	۳۳۹	۱۲۱	۳۵/۶۹	۱۰	۵	۵۰/۰۰	۱۰۰	۵۰	۵۰/۰۰	۴	۱	۲۵/۰۰	۳	۲	۶۶/۶۷	۰	۰	–	۴۵۶	۱۷۹	۳۹/۲۵
	میانگین معدل	۱۶/۳۶	۱۶/۵۶	–	۱۵/۶۰	۱۵/۱۲	–	۱۵/۵۳	۱۵/۳۵	–	۱۵/۴۰	۱۵/۳۰	–	۱۴/۱۳	۱۴/۴۱	–	۰/۰۰	۰/۰۰	–	۱۶/۱۴	۱۶/۱۵	–
دانشگاه جامع انقلاب اسلامی -تهران	تعداد	۲	۱	۵۰/۰۰	۰	۰	–	۳	۲	۶۶/۶۷	۰	۰	–	۰	۰	–	۰	۰	–	۵	۳	۶۰/۰۰
	میانگین معدل	۱۸/۱۴	۱۹/۴۰	–	–	–	–	۱۶/۳۰	۱۵/۹۰	–	۰/۰۰	۰/۰۰	–	۰/۰۰	۰/۰۰	–	۰/۰۰	۰/۰۰	–	۱۷/۰۳	۱۷/۰۶	–
دانشگاه جامع علمی کاربردی مرکزاموزش ابهر	تعداد	۲۳	۳	۱۳/۰۴	۰	۰	–	۴	۲	۵۰/۰۰	۰	۰	–	۳	۰	۰/۰۰	۰	۰	–	۳۰	۵	۱۶/۶۷
	میانگین معدل	۱۵/۹۲	۱۶/۳۶	–	–	–	–	۱۵/۸۲	۱۵/۲۷	–	۰/۰۰	۰/۰۰	–	۱۶/۶۸	۰/۰۰	–	۰/۰۰	۰/۰۰	–	۱۵/۹۸	۱۵/۹۲	–
دانشگاه جامع علمی کاربردی مرکزاموزش اران وبیدگل	تعداد	۳۱	۱۲	۳۸/۷۱	۰	۰	–	۹	۳	۳۳/۳۳	۰	۰	–	۶	۳	۵۰/۰۰	۰	۰	–	۴۶	۱۸	۳۹/۱۳
	میانگین معدل	۱۵/۸۲	۱۶/۳۷	–	–	–	–	۱۵/۹۹	۱۶/۲۸	–	۰/۰۰	۰/۰۰	–	۱۸/۰۹	۱۸/۰۸	–	۰/۰۰	۰/۰۰	–	۱۶/۱۵	۱۶/۶۴	–
دانشگاه جامع علمی کاربردی مرکزاموزش استادشهریارتیکمه داش	تعداد	۵	۲	۴۰/۰۰	۰	۰	–	۳	۱	۳۳/۳۳	۴	۲	۵۰/۰۰	۰	۰	–	۰	۰	–	۱۲	۵	۴۱/۶۷
	میانگین معدل	۱۶/۰۳	۱۶/۵۴	–	–	–	–	۱۵/۴۳	۱۵/۵۹	–	۱۷/۲۰	۱۷/۲۱	–	۰/۰۰	۰/۰۰	–	۰/۰۰	۰/۰۰	–	۱۶/۲۷	۱۶/۶۱	–
دانشگاه جامع علمی کاربردی مرکزاموزش استانداری بوشهر	تعداد	۱۰۰	۲۵	۲۵/۰۰	۱	۰	۰/۰۰	۴۸	۸	۱۶/۶۷	۱	۱	۱۰۰/۰۰	۳	۲	۶۶/۶۷	۱	۰	۰/۰۰	۱۵۴	۳۶	۲۳/۳۸
	میانگین معدل	۱۶/۵۸	۱۶/۳۷	–	۱۶/۹۷	–	–	۱۶/۲۹	۱۶/۱۶	–	۱۶/۲۳	۱۶/۲۳	–	۱۵/۹۲	۱۶/۰۶	–	۱۳/۶۴	۰/۰۰	–	۱۶/۴۶	۱۶/۳۰	–

جدول ۱۸- تعداد و میانگین معدل شرکت‌کنندگان و پذیرفته‌شدگان نهایی و درصد قبولی آزمون کارشناسی‌ارشد سال ۱۴۰۳ به تفکیک دانشگاه فارغ‌التحصیلی و گروه امتحانی

نام دانشگاه		علوم انسانی			علوم پایه			فنی مهندسی			کشاورزی			هنر			دامپزشکی			جمع		
		شرکت	پذیرفته	درصد	شرکت	پذیرفته	درصد	شرکت	پذیرفته	درصد	شرکت	پذیرفته	درصد	شرکت	پذیرفته	درصد	شرکت	پذیرفته	درصد	شرکت	پذیرفته	درصد
دانشگاه جامع علمی کاربردی مرکزاموزش امام حسین /ع /-کرمانشاه	تعداد	۵	۱	۲۰/۰۰	۰	۰	–	۰	۰	–	۰	۰	–	۰	۰	–	۰	۰	–	۵	۱	۲۰/۰۰
	میانگین معدل	۱۴/۷۴	۱۷/۳۳	–	–	–	–	–	–	–	۰/۰۰	۰/۰۰	–	۰/۰۰	۰/۰۰	–	۰/۰۰	۰/۰۰	–	۱۴/۷۴	۱۷/۳۳	–
دانشگاه جامع علمی کاربردی مرکزاموزش امام مهدی /عج /	تعداد	۱	۰	۰/۰۰	۰	۰	۰/۰۰	۱	۰	۰/۰۰	۰	۰	–	۰	۰	–	۰	۰	–	۲	۰	۰/۰۰
	میانگین معدل	۱۵/۲۳	–	–	–	–	–	۱۳/۹۵	–	–	۰/۰۰	۰/۰۰	–	۰/۰۰	۰/۰۰	–	۰/۰۰	۰/۰۰	–	۱۴/۵۹	۰/۰۰	–
شگاه جامع علمی کاربردی مرکزاموزش انجمن صنفی شرکت های خدمات پس	تعداد	۱	۰	۰/۰۰	۰	۰	–	۴	۱	۲۵/۰۰	۰	۰	–	۰	۰	–	۰	۰	–	۵	۱	۲۰/۰۰
	میانگین معدل	۱۶/۳۶	–	–	–	–	–	۱۵/۵۱	۱۵/۲۲	–	۰/۰۰	۰/۰۰	–	۰/۰۰	۰/۰۰	–	۰/۰۰	۰/۰۰	–	۱۵/۶۸	۱۵/۲۲	–
دانشگاه جامع علمی کاربردی مرکزاموزش بازرگانی تهران	تعداد	۳۲	۱۲	۳۷/۵۰	۰	۰	–	۰	۰	–	۱	۰	۰/۰۰	۰	۰	–	۰	۰	–	۳۳	۱۲	۳۶/۳۶
	میانگین معدل	۱۶/۱۷	۱۶/۴۲	–	–	–	–	–	–	–	۱۷/۸۳	۰/۰۰	–	۰/۰۰	۰/۰۰	–	۰/۰۰	۰/۰۰	–	۱۶/۲۲	۱۶/۴۲	–
دانشگاه جامع علمی کاربردی مرکزاموزش بازرگانی واحدخراسان	تعداد	۲۷	۱۳	۴۸/۱۵	۰	۰	–	۲	۲	۱۰۰/۰۰	۱	۱	۱۰۰/۰۰	۱	۱	۱۰۰/۰۰	۰	۰	–	۳۱	۱۷	۵۴/۸۴
	میانگین معدل	۱۵/۹۹	۱۶/۳۴	–	–	–	–	۱۷/۱۲	۱۷/۱۲	–	۱۳/۶۸	۱۳/۶۸	–	۱۶/۴۹	۱۶/۴۹	–	۰/۰۰	۰/۰۰	–	۱۶/۰۰	۱۶/۲۹	–
دانشگاه جامع علمی کاربردی مرکزاموزش بافق	تعداد	۲۰	۴	۲۰/۰۰	۴	۰	۰/۰۰	۸	۳	۳۷/۵۰	۰	۰	–	۰	۰	–	۰	۰	–	۳۲	۷	۲۱/۸۸
	میانگین معدل	۱۶/۶۱	۱۶/۳۴	–	۱۵/۳۲	–	–	۱۵/۱۴	۱۴/۶۴	–	۰/۰۰	۰/۰۰	–	۰/۰۰	۰/۰۰	–	۰/۰۰	۰/۰۰	–	۱۶/۰۸	۱۵/۶۱	–
دانشگاه جامع علمی کاربردی مرکزاموزش بانک ملت	تعداد	۴	۳	۷۵/۰۰	۰	۰	–	۰	۰	–	۰	۰	–	۰	۰	–	۰	۰	–	۴	۳	۷۵/۰۰
	میانگین معدل	۱۵/۶۸	۱۶/۱۳	–	–	–	–	–	–	–	۰/۰۰	۰/۰۰	–	۰/۰۰	۰/۰۰	–	۰/۰۰	۰/۰۰	–	۱۵/۶۸	۱۶/۱۳	–
انشگاه جامع علمی کاربردی مرکزاموزش بررسی وتحقیق واموزش صنایع قنداو	تعداد	۰	۰	–	۰	۰	–	۰	۰	–	۱	۰	۰/۰۰	۰	۰	–	۰	۰	–	۱	۰	۰/۰۰
	میانگین معدل	–	–	–	–	–	–	–	–	–	۱۷/۸۷	۰/۰۰	–	۰/۰۰	۰/۰۰	–	۰/۰۰	۰/۰۰	–	۱۷/۸۷	۰/۰۰	–
دانشگاه جامع علمی کاربردی مرکزاموزش بلدالامین -کرمان	تعداد	۸	۱	۱۲/۵۰	۰	۰	–	۱۴	۶	۴۲/۸۶	۰	۰	–	۲	۰	۰/۰۰	۰	۰	–	۲۴	۷	۲۹/۱۷
	میانگین معدل	۱۵/۵۶	۱۵/۶۳	–	–	–	–	۱۵/۶۶	۱۶/۱۵	–	۰/۰۰	۰/۰۰	–	۱۴/۷۱	۰/۰۰	–	۰/۰۰	۰/۰۰	–	۱۵/۵۵	۱۶/۰۷	–
دانشگاه جامع علمی کاربردی مرکزاموزش بهزیستی استان اصفهان	تعداد	۲۸	۸	۲۸/۵۷	۰	۰	–	۰	۰	–	۰	۰	–	۰	۰	–	۰	۰	–	۲۸	۸	۲۸/۵۷
	میانگین معدل	۱۶/۷۶	۱۷/۵۲	–	–	–	–	–	–	–	۰/۰۰	۰/۰۰	–	۰/۰۰	۰/۰۰	–	۰/۰۰	۰/۰۰	–	۱۶/۷۶	۱۷/۵۲	–
دانشگاه جامع علمی کاربردی مرکزاموزش بهزیستی استان تهران	تعداد	۱۷	۱	۵/۸۸	۰	۰	–	۰	۰	–	۰	۰	–	۰	۰	–	۰	۰	–	۱۷	۱	۵/۸۸
	میانگین معدل	۱۶/۷۳	۱۴/۷۳	–	–	–	–	–	–	–	۰/۰۰	۰/۰۰	–	۰/۰۰	۰/۰۰	–	۰/۰۰	۰/۰۰	–	۱۶/۷۳	۱۴/۷۳	–
دانشگاه جامع علمی کاربردی مرکزاموزش بهزیستی استان چهارمحال بختیاری	تعداد	۷	۰	۰/۰۰	۰	۰	–	۱	۱	۱۰۰/۰۰	۰	۰	–	۰	۰	–	۰	۰	–	۸	۱	۱۲/۵۰
	میانگین معدل	۱۵/۳۲	–	–	–	–	–	۱۵/۱۶	۱۵/۱۶	–	۰/۰۰	۰/۰۰	–	۰/۰۰	۰/۰۰	–	۰/۰۰	۰/۰۰	–	۱۵/۳۰	۱۵/۱۶	–
دانشگاه جامع علمی کاربردی مرکزاموزش بهزیستی استان خراسان	تعداد	۸۰	۲۱	۲۶/۲۵	۱	۰	۰/۰۰	۱	۱	۱۰۰/۰۰	۰	۰	–	۰	۰	–	۰	۰	–	۸۲	۲۲	۲۶/۸۳
	میانگین معدل	۱۶/۴۰	۱۶/۶۴	–	۱۹/۱۵	–	–	۱۵/۷۹	۱۵/۷۹	–	۰/۰۰	۰/۰۰	–	۰/۰۰	۰/۰۰	–	۰/۰۰	۰/۰۰	–	۱۶/۴۳	۱۶/۶۱	–
دانشگاه جامع علمی کاربردی مرکزاموزش بهزیستی استان سمنان	تعداد	۲	۱	۵۰/۰۰	۰	۰	–	۰	۰	–	۰	۰	–	۰	۰	–	۰	۰	–	۲	۱	۵۰/۰۰
	میانگین معدل	۱۷/۱۲	۱۸/۰۹	–	–	–	–	–	–	–	۰/۰۰	۰/۰۰	–	۰/۰۰	۰/۰۰	–	۰/۰۰	۰/۰۰	–	۱۷/۱۲	۱۸/۰۹	–
انشگاه جامع علمی کاربردی مرکزاموزش بهزیستی استان سیستان وبلوچستان	تعداد	۱۵	۵	۳۳/۳۳	۰	۰	–	۰	۰	–	۱	۰	۰/۰۰	۰	۰	–	۰	۰	–	۱۶	۵	۳۱/۲۵
	میانگین معدل	۱۵/۳۹	۱۴/۸۹	–	–	–	–	–	–	–	۱۲/۰۲	۰/۰۰	–	۰/۰۰	۰/۰۰	–	۰/۰۰	۰/۰۰	–	۱۵/۱۸	۱۴/۸۹	–
دانشگاه جامع علمی کاربردی مرکزاموزش بهزیستی استان فارس	تعداد	۳۰	۵	۱۶/۶۷	۱	۰	۰/۰۰	۰	۰	–	۰	۰	–	۰	۰	–	۰	۰	–	۳۱	۵	۱۶/۱۳
	میانگین معدل	۱۶/۷۸	۱۶/۸۲	–	۱۴/۵۲	–	–	–	–	–	۰/۰۰	۰/۰۰	–	۰/۰۰	۰/۰۰	–	۰/۰۰	۰/۰۰	–	۱۶/۷۰	۱۶/۸۲	–
دانشگاه جامع علمی کاربردی مرکزاموزش بهزیستی استان یزد	تعداد	۳۶	۸	۲۲/۲۲	۰	۰	–	۰	۰	–	۰	۰	–	۱	۱	۱۰۰/۰۰	۰	۰	–	۳۷	۹	۲۴/۳۲
	میانگین معدل	۱۶/۵۰	۱۶/۶۲	–	–	–	–	–	–	–	۰/۰۰	۰/۰۰	–	۱۷/۷۷	۱۷/۷۷	–	۰/۰۰	۰/۰۰	–	۱۶/۵۳	۱۶/۷۴	–
دانشگاه جامع علمی کاربردی مرکزاموزش پارس الکتریک	تعداد	۸	۴	۵۰/۰۰	۱	۰	۰/۰۰	۸	۶	۷۵/۰۰	۰	۰	–	۱	۰	۰/۰۰	۰	۰	–	۱۸	۱۰	۵۵/۵۶
	میانگین معدل	۱۴/۹۲	۱۴/۷۳	–	۱۵/۰۵	–	–	۱۴/۸۴	۱۴/۵۴	–	۰/۰۰	۰/۰۰	–	۱۷/۸۸	۰/۰۰	–	۰/۰۰	۰/۰۰	–	۱۵/۰۶	۱۴/۶۱	–
دانشگاه جامع علمی کاربردی مرکزاموزش پاسارگاد	تعداد	۳۱	۱۱	۳۵/۴۸	۱	۱	۱۰۰/۰۰	۱۴	۵	۳۵/۷۱	۲	۰	۰/۰۰	۰	۰	–	۱	۰	۰/۰۰	۴۹	۱۷	۳۴/۶۹
	میانگین معدل	۱۶/۱۳	۱۶/۳۵	–	۱۶/۸۵	۱۶/۸۵	–	۱۵/۶۶	۱۵/۲۸	–	۱۵/۵۹	۰/۰۰	–	۰/۰۰	۰/۰۰	–	۱۳/۲۸	۰/۰۰	–	۱۵/۹۲	۱۶/۰۶	–
دانشگاه جامع علمی کاربردی مرکزاموزش پژوهش ومهندسی جوش ایران	تعداد	۳	۱	۳۳/۳۳	۰	۰	–	۲	۲	۱۰۰/۰۰	۰	۰	–	۰	۰	–	۰	۰	–	۵	۳	۶۰/۰۰
	میانگین معدل	۱۵/۰۳	۱۴/۷۱	–	–	–	–	۱۴/۰۹	۱۴/۰۹	–	۰/۰۰	۰/۰۰	–	۰/۰۰	۰/۰۰	–	۰/۰۰	۰/۰۰	–	۱۴/۶۵	۱۴/۳۰	–
دانشگاه جامع علمی کاربردی مرکزاموزش تحقیقات صنعتی ایران	تعداد	۱۳۲	۵۸	۴۳/۹۴	۱	۰	۰/۰۰	۳	۰	۰/۰۰	۰	۰	–	۰	۰	–	۰	۰	–	۱۳۶	۵۸	۴۲/۶۵
	میانگین معدل	۱۶/۴۰	۱۶/۳۷	–	۱۵/۷۵	–	–	۱۴/۹۲	–	–	۰/۰۰	۰/۰۰	–	۰/۰۰	۰/۰۰	–	۰/۰۰	۰/۰۰	–	۱۶/۳۶	۱۶/۳۷	–
دانشگاه جامع علمی کاربردی مرکزاموزش تربیت مربی کرج	تعداد	۱۳	۷	۵۳/۸۵	۰	۰	–	۵	۵	۱۰۰/۰۰	۰	۰	–	۰	۰	–	۱	۰	۰/۰۰	۱۹	۱۲	۶۳/۱۶
	میانگین معدل	۱۶/۶۷	۱۶/۹۳	–	–	–	–	۱۵/۷۷	۱۵/۷۷	–	۰/۰۰	۰/۰۰	–	۰/۰۰	۰/۰۰	–	۱۴/۴۱	۰/۰۰	–	۱۶/۳۲	۱۶/۴۵	–
دانشگاه جامع علمی کاربردی مرکزاموزش تصمیم پارتوس -مشهد	تعداد	۵۹	۳۴	۵۷/۶۳	۰	۰	–	۲۰	۱۴	۷۰/۰۰	۰	۰	–	۰	۰	–	۰	۰	–	۷۹	۴۸	۶۰/۷۶
	میانگین معدل	۱۶/۴۴	۱۶/۳۲	–	–	–	–	۱۴/۹۲	۱۴/۸۴	–	۰/۰۰	۰/۰۰	–	۰/۰۰	۰/۰۰	–	۰/۰۰	۰/۰۰	–	۱۶/۰۵	۱۵/۸۹	–

جدول ۱۸- تعداد و میانگین معدل شرکت‌کنندگان و پذیرفته‌شدگان نهایی و درصد قبولی آزمون کارشناسی‌ارشد سال ۱۴۰۳ به تفکیک دانشگاه فارغ‌التحصیلی و گروه امتحانی

نام دانشگاه		علوم انسانی			علوم پایه			فنی مهندسی			کشاورزی			هنر			دامپزشکی			جمع		
		شرکت	پذیرفته	درصد	شرکت	پذیرفته	درصد	شرکت	پذیرفته	درصد	شرکت	پذیرفته	درصد	شرکت	پذیرفته	درصد	شرکت	پذیرفته	درصد	شرکت	پذیرفته	درصد
دانشگاه جامع علمی کاربردی مرکزاموزش تعاون اردبیل	تعداد	۲۲	۴	۱۸/۱۸	۰	۰	–	۲	۱	۵۰/۰۰	۰	۰	–	۰	۰	–	۰	۰	–	۲۴	۵	۲۰/۸۳
	میانگین معدل	۱۵/۹۰	۱۵/۷۷	–	–	–	–	۱۵/۹۰	۱۶/۷۲	–	۰/۰۰	۰/۰۰	–	۰/۰۰	۰/۰۰	–	۰/۰۰	۰/۰۰	–	۱۵/۹۰	۱۵/۹۶	–
دانشگاه جامع علمی کاربردی مرکزاموزش تعاون خراسان	تعداد	۴	۲	۵۰/۰۰	۰	۰	–	۰	۰	–	۰	۰	–	۲	۱	۵۰/۰۰	۰	۰	–	۶	۳	۵۰/۰۰
	میانگین معدل	۱۵/۹۹	۱۵/۹۷	–	–	–	–	–	–	–	۰/۰۰	۰/۰۰	–	۱۳/۷۴	۱۴/۰۳	–	۰/۰۰	۰/۰۰	–	۱۵/۲۴	۱۵/۳۲	–
دانشگاه جامع علمی کاربردی مرکزاموزش تعاون همدان	تعداد	۱۳	۲	۱۵/۳۸	۰	۰	–	۱	۰	۰/۰۰	۰	۰	–	۰	۰	–	۰	۰	–	۱۴	۲	۱۴/۲۹
	میانگین معدل	۱۶/۶۱	۱۶/۵۹	–	–	–	–	۱۷/۱۵	–	–	۰/۰۰	۰/۰۰	–	۰/۰۰	۰/۰۰	–	۰/۰۰	۰/۰۰	–	۱۶/۶۵	۱۶/۵۹	–
انشگاه جامع علمی کاربردی مرکزاموزش توسعه اموزشی پژوهشی سینا-تهران	تعداد	۵۱	۲۴	۴۷/۰۶	۱	۱	۱۰۰/۰۰	۷	۲	۲۸/۵۷	۲	۰	۰/۰۰	۰	۰	–	۰	۰	–	۶۱	۲۷	۴۴/۲۶
	میانگین معدل	۱۶/۵۵	۱۶/۸۷	–	۱۸/۷۹	۱۸/۷۹	–	۱۴/۹۵	۱۴/۸۵	–	۱۸/۰۱	۰/۰۰	–	۰/۰۰	۰/۰۰	–	۰/۰۰	۰/۰۰	–	۱۶/۴۵	۱۶/۷۹	–
دانشگاه جامع علمی کاربردی مرکزاموزش تیران وکرون	تعداد	۱۵	۴	۲۶/۶۷	۰	۰	–	۱۱	۷	۶۳/۶۴	۰	۰	–	۱	۰	۰/۰۰	۰	۰	–	۲۷	۱۱	۴۰/۷۴
	میانگین معدل	۱۵/۵۱	۱۵/۵۱	–	–	–	–	۱۵/۵۴	۱۵/۵۵	–	۰/۰۰	۰/۰۰	–	۱۵/۹۱	۰/۰۰	–	۰/۰۰	۰/۰۰	–	۱۵/۵۴	۱۵/۵۳	–
دانشگاه جامع علمی کاربردی مرکزاموزش جوادالائمه /ع /-یزد	تعداد	۴۳	۱۸	۴۱/۸۶	۰	۰	–	۱۲	۶	۵۰/۰۰	۰	۰	–	۲	۱	۵۰/۰۰	۰	۰	–	۵۷	۲۵	۴۳/۸۶
	میانگین معدل	۱۶/۴۶	۱۶/۴۰	–	–	–	–	۱۶/۱۲	۱۶/۴۵	–	۰/۰۰	۰/۰۰	–	۱۶/۲۱	۱۷/۵۸	–	۰/۰۰	۰/۰۰	–	۱۶/۳۸	۱۶/۴۶	–
دانشگاه جامع علمی کاربردی مرکزاموزش جهاددانشگاهی اراک	تعداد	۱۱۵	۲۳	۲۰/۰۰	۰	۰	–	۳۱	۱۰	۳۲/۲۶	۰	۰	–	۳	۱	۳۳/۳۳	۰	۰	–	۱۴۹	۳۴	۲۲/۸۲
	میانگین معدل	۱۶/۰۵	۱۶/۰۸	–	–	–	–	۱۵/۴۱	۱۵/۰۸	–	۰/۰۰	۰/۰۰	–	۱۵/۳۱	۱۵/۵۶	–	۰/۰۰	۰/۰۰	–	۱۵/۹۰	۱۵/۷۷	–
دانشگاه جامع علمی کاربردی مرکزاموزش جهاددانشگاهی ارومیه	تعداد	۹۸	۲۱	۲۱/۴۳	۰	۰	–	۲۰	۱۱	۵۵/۰۰	۲	۱	۵۰/۰۰	۱۰	۵	۵۰/۰۰	۱	۰	۰/۰۰	۱۳۱	۳۸	۲۹/۰۱
	میانگین معدل	۱۶/۰۸	۱۶/۴۵	–	–	–	–	۱۶/۰۱	۱۵/۷۶	–	۱۴/۴۱	۱۵/۰۰	–	۱۶/۶۹	۱۶/۸۱	–	۱۲/۹۲	۰/۰۰	–	۱۶/۰۷	۱۶/۲۶	–
دانشگاه جامع علمی کاربردی مرکزاموزش جهاددانشگاهی استان سمنان	تعداد	۵۷	۱۹	۳۳/۳۳	۰	۰	–	۱۴	۶	۴۲/۸۶	۲	۱	۵۰/۰۰	۵	۰	۰/۰۰	۰	۰	–	۷۸	۲۶	۳۳/۳۳
	میانگین معدل	۱۶/۱۵	۱۶/۰۸	–	–	–	–	۱۵/۵۰	۱۵/۰۹	–	۱۵/۰۲	۱۵/۸۸	–	۱۵/۸۶	۰/۰۰	–	۰/۰۰	۰/۰۰	–	۱۵/۹۹	۱۵/۸۴	–
دانشگاه جامع علمی کاربردی مرکزاموزش جهاددانشگاهی اصفهان	تعداد	۳۸	۱۴	۳۶/۸۴	۱	۱	۱۰۰/۰۰	۴۰	۱۹	۴۷/۵۰	۰	۰	–	۳	۱	۳۳/۳۳	۰	۰	–	۸۲	۳۵	۴۲/۶۸
	میانگین معدل	۱۵/۸۹	۱۵/۶۷	–	۱۵/۶۸	۱۵/۶۸	–	۱۵/۴۸	۱۵/۳۶	–	۰/۰۰	۰/۰۰	–	۱۷/۱۲	۱۷/۳۴	–	۰/۰۰	۰/۰۰	–	۱۵/۷۳	۱۵/۵۵	–
دانشگاه جامع علمی کاربردی مرکزاموزش جهاددانشگاهی انزلی	تعداد	۳۱	۱۲	۳۸/۷۱	۱	۱	۱۰۰/۰۰	۲۰	۸	۴۰/۰۰	۰	۰	–	۱۲	۷	۵۸/۳۳	۰	۰	–	۶۴	۲۸	۴۳/۷۵
	میانگین معدل	۱۶/۰۵	۱۵/۹۶	–	۱۹/۰۰	۱۹/۰۰	–	۱۶/۲۶	۱۵/۶۶	–	۰/۰۰	۰/۰۰	–	۱۶/۴۷	۱۶/۸۴	–	۰/۰۰	۰/۰۰	–	۱۶/۲۴	۱۶/۲۱	–
دانشگاه جامع علمی کاربردی مرکزاموزش جهاددانشگاهی اهواز	تعداد	۲۹۰	۵۲	۱۷/۹۳	۸	۴	۵۰/۰۰	۱۳۳	۳۷	۲۷/۸۲	۵	۲	۴۰/۰۰	۲۰	۸	۴۰/۰۰	۴	۱	۲۵/۰۰	۴۶۰	۱۰۴	۲۲/۶۱
	میانگین معدل	۱۶/۰۲	۱۶/۳۰	–	۱۵/۴۸	۱۵/۲۵	–	۱۵/۷۰	۱۵/۴۱	–	۱۴/۵۴	۱۴/۶۸	–	۱۶/۰۶	۱۵/۷۶	–	۱۴/۶۱	۱۳/۸۰	–	۱۵/۸۹	۱۵/۸۵	–
دانشگاه جامع علمی کاربردی مرکزاموزش جهاددانشگاهی ایلام	تعداد	۷۵	۲۱	۲۸/۰۰	۰	۰	–	۱۴	۲	۱۴/۲۹	۴	۳	۷۵/۰۰	۵	۳	۶۰/۰۰	۰	۰	–	۹۸	۲۹	۲۹/۵۹
	میانگین معدل	۱۵/۹۹	۱۵/۷۲	–	–	–	–	۱۵/۷۱	۱۶/۵۵	–	۱۶/۶۶	۱۶/۶۱	–	۱۷/۸۲	۱۷/۹۹	–	۰/۰۰	۰/۰۰	–	۱۶/۰۷	۱۶/۱۰	–
دانشگاه جامع علمی کاربردی مرکزاموزش جهاددانشگاهی بابل	تعداد	۴۵	۲۰	۴۴/۴۴	۰	۰	–	۱۰	۵	۵۰/۰۰	۰	۰	–	۰	۰	–	۰	۰	–	۵۵	۲۵	۴۵/۴۵
	میانگین معدل	۱۶/۲۷	۱۶/۰۷	–	–	–	–	۱۵/۵۰	۱۶/۲۰	–	۰/۰۰	۰/۰۰	–	۰/۰۰	۰/۰۰	–	۰/۰۰	۰/۰۰	–	۱۶/۱۳	۱۶/۱۰	–
دانشگاه جامع علمی کاربردی مرکزاموزش جهاددانشگاهی بندرعباس	تعداد	۱۰۴	۱۹	۱۸/۲۷	۰	۰	–	۲۵	۸	۳۲/۰۰	۲	۰	۰/۰۰	۳	۲	۶۶/۶۷	۰	۰	–	۱۳۴	۲۹	۲۱/۶۴
	میانگین معدل	۱۶/۱۵	۱۶/۲۵	–	–	–	–	۱۵/۵۷	۱۵/۴۸	–	۱۴/۹۳	۰/۰۰	–	۱۴/۵۱	۱۳/۱۷	–	۰/۰۰	۰/۰۰	–	۱۵/۹۹	۱۵/۸۲	–
دانشگاه جامع علمی کاربردی مرکزاموزش جهاددانشگاهی بیرجند	تعداد	۱۰۲	۲۲	۲۱/۵۷	۰	۰	–	۱۶	۳	۱۸/۷۵	۴	۴	۱۰۰/۰۰	۳	۲	۶۶/۶۷	۰	۰	–	۱۲۵	۳۱	۲۴/۸۰
	میانگین معدل	۱۶/۱۱	۱۶/۱۱	–	–	–	–	۱۵/۷۰	۱۶/۵۵	–	۱۶/۷۷	۱۶/۷۷	–	۱۵/۲۹	۱۴/۱۲	–	۰/۰۰	۰/۰۰	–	۱۶/۰۶	۱۶/۱۱	–
دانشگاه جامع علمی کاربردی مرکزاموزش جهاددانشگاهی تبریز	تعداد	۷۳	۱۹	۲۶/۰۳	۱	۰	۰/۰۰	۲۶	۶	۲۳/۰۸	۴	۲	۵۰/۰۰	۲۷	۸	۲۹/۶۳	۰	۰	–	۱۳۱	۳۵	۲۶/۷۲
	میانگین معدل	۱۶/۰۳	۱۶/۳۲	–	۱۵/۲۵	–	–	۱۵/۷۸	۱۶/۱۱	–	۱۵/۱۹	۱۶/۳۶	–	۱۷/۴۲	۱۷/۷۴	–	۰/۰۰	۰/۰۰	–	۱۶/۲۳	۱۶/۶۱	–
دانشگاه جامع علمی کاربردی مرکزاموزش جهاددانشگاهی تهران دو	تعداد	۳۹	۱۵	۳۸/۴۶	۰	۰	–	۸	۵	۶۲/۵۰	۰	۰	–	۴	۲	۵۰/۰۰	۰	۰	–	۵۱	۲۲	۴۳/۱۴
	میانگین معدل	۱۶/۰۴	۱۶/۴۵	–	–	–	–	۱۵/۲۶	۱۵/۸۱	–	۰/۰۰	۰/۰۰	–	۱۶/۶۰	۱۵/۸۷	–	۰/۰۰	۰/۰۰	–	۱۵/۹۶	۱۶/۲۵	–
دانشگاه جامع علمی کاربردی مرکزاموزش جهاددانشگاهی رشت	تعداد	۵۵	۲۰	۳۶/۳۶	۱	۱	۱۰۰/۰۰	۱۱	۵	۴۵/۴۵	۶	۴	۶۶/۶۷	۱۸	۷	۳۸/۸۹	۰	۰	–	۹۱	۳۷	۴۰/۶۶
	میانگین معدل	۱۶/۳۶	۱۶/۱۰	–	۱۷/۳۷	۱۷/۳۷	–	۱۶/۱۸	۱۵/۷۴	–	۱۴/۳۳	۱۴/۴۲	–	۱۷/۱۶	۱۷/۴۵	–	۰/۰۰	۰/۰۰	–	۱۶/۳۷	۱۶/۱۶	–
دانشگاه جامع علمی کاربردی مرکزاموزش جهاددانشگاهی زاهدان	تعداد	۱۱۲	۳۳	۲۹/۴۶	۳	۱	۳۳/۳۳	۲۶	۱۰	۳۸/۴۶	۴	۱	۲۵/۰۰	۳	۰	۰/۰۰	۰	۰	–	۱۴۸	۴۵	۳۰/۴۱
	میانگین معدل	۱۵/۵۰	۱۵/۶۰	–	۱۴/۹۹	۱۶/۵۶	–	۱۵/۶۸	۱۵/۷۲	–	۱۴/۷۳	۱۳/۶۳	–	۱۸/۱۵	۰/۰۰	–	۰/۰۰	۰/۰۰	–	۱۵/۵۵	۱۵/۶۰	–
دانشگاه جامع علمی کاربردی مرکزاموزش جهاددانشگاهی زنجان	تعداد	۱۲۹	۲۵	۱۹/۳۸	۱	۱	۱۰۰/۰۰	۲۴	۶	۲۵/۰۰	۲	۲	۱۰۰/۰۰	۴	۰	۰/۰۰	۰	۰	–	۱۶۰	۳۴	۲۱/۲۵
	میانگین معدل	۱۶/۳۹	۱۵/۸۹	–	۱۷/۲۲	۱۷/۲۲	–	۱۵/۹۴	۱۶/۱۵	–	۱۶/۵۳	۱۶/۵۳	–	۱۶/۶۹	۰/۰۰	–	۰/۰۰	۰/۰۰	–	۱۶/۳۳	۱۶/۰۱	–
دانشگاه جامع علمی کاربردی مرکزاموزش جهاددانشگاهی شهرکرد	تعداد	۷۷	۱۷	۲۲/۰۸	۰	۰	–	۳۰	۸	۲۶/۶۷	۲	۲	۱۰۰/۰۰	۴	۱	۲۵/۰۰	۱	۰	۰/۰۰	۱۱۴	۲۸	۲۴/۵۶
	میانگین معدل	۱۵/۸۸	۱۵/۹۷	–	–	–	–	۱۵/۵۳	۱۵/۷۲	–	۱۷/۳۵	۱۷/۳۵	–	۱۵/۷۱	۱۶/۰۷	–	۱۵/۲۲	۰/۰۰	–	۱۵/۸۰	۱۶/۰۰	–
دانشگاه جامع علمی کاربردی مرکزاموزش جهاددانشگاهی شیراز	تعداد	۶۴	۱۷	۲۶/۵۶	۲	۱	۵۰/۰۰	۳۰	۱۱	۳۶/۶۷	۲	۲	۱۰۰/۰۰	۵	۳	۶۰/۰۰	۳	۰	۰/۰۰	۱۰۶	۳۴	۳۲/۰۸
	میانگین معدل	۱۶/۱۵	۱۶/۶۷	–	۱۶/۸۷	۱۵/۶۶	–	۱۵/۴۳	۱۵/۴۲	–	۱۶/۰۰	۱۶/۰۰	–	۱۵/۹۱	۱۶/۸۰	–	۱۶/۱۷	۰/۰۰	–	۱۵/۹۴	۱۶/۲۱	–

جدول ۱۸- تعداد و میانگین معدل شرکت‌کنندگان و پذیرفته‌شدگان نهایی و درصد قبولی آزمون کارشناسی‌ارشد سال ۱۴۰۳ به تفکیک دانشگاه فارغ‌التحصیلی و گروه امتحانی

نام دانشگاه		علوم انسانی				علوم پایه				فنی مهندسی				کشاورزی				هنر				دامپزشکی				جمع			
		شرکت	پذیرفته	شرکت	درصد	شرکت	پذیرفته	شرکت	درصد	شرکت	پذیرفته	شرکت	درصد	شرکت	پذیرفته	شرکت	درصد	شرکت	پذیرفته	شرکت	درصد	شرکت	پذیرفته	شرکت	درصد	شرکت	پذیرفته	شرکت	درصد
دانشگاه جامع علمی کاربردی مرکزآموزش جهاددانشگاهی فومن	تعداد	۳	۰	۰	۰/۰۰	۰	۰	۲	۰/۰۰	۰	۰	۰	۰/۰۰	۰	۰	۰	۰/۰۰	۰	۰	۰	۰/۰۰	۰	۰	۵	۰/۰۰
	میانگین معدل	۱۷/۶۹	–	–	–	–	–	۱۶/۹۳	–	–	–	۰/۰۰	–	۰/۰۰	۰/۰۰	–	۰/۰۰	۰/۰۰	۰/۰۰	–	۰/۰۰	۰/۰۰	۰/۰۰	۱۷/۳۹	–
دانشگاه جامع علمی کاربردی مرکزآموزش جهاددانشگاهی کاشمر	تعداد	۲۳	۶	۱	۲۶/۰۹	۰	۰	۰	۰/۰۰	۰	۰	۳	۰/۰۰	۰	۰	۰	۰/۰۰	۰	۰	۰	۰/۰۰	۰	۱	۲۸	۲۱/۴۳
	میانگین معدل	۱۵/۶۲	۱۶/۲۹	۱۶/۴۸	–	–	–	–	–	–	–	۱۴/۳۸	۰/۰۰	–	۰/۰۰	۰/۰۰	–	۰/۰۰	۰/۰۰	۰/۰۰	–	۰/۰۰	۱۶/۰۰	۱۵/۵۳	–
دانشگاه جامع علمی کاربردی مرکزآموزش جهاددانشگاهی کرمان	تعداد	۱۰۶	۲۶	۰	۲۴/۵۳	۰	۰	۲۸	۴۲/۸۶	۱۲	۱	۱	۱۰۰/۰۰	۵	۴	۸	۸۰/۰۰	۰	۰	۰	۰/۰۰	۰	۰	۱۴۰	۳۰/۷۱
	میانگین معدل	۱۵/۷۰	۱۵/۳۵	–	–	–	–	۱۵/۳۴	–	۱۵/۱۱	۱۷/۳۸	۱۷/۳۸	–	۱۶/۰۸	۱۶/۳۲	–	–	۱۶/۰۸	۱۶/۳۲	–	۰/۰۰	۰/۰۰	۰/۰۰	۱۵/۶۶	۱۵/۴۲	–
دانشگاه جامع علمی کاربردی مرکزآموزش جهاددانشگاهی کرمانشاه	تعداد	۱۶۱	۲۷	۱	۱۶/۷۷	۱	۱	۶۰	۳۵/۰۰	۲۱	۲	۳	۶۶/۶۷	۱۵	۵	۰	۳۳/۳۳	۰	۰	۰	۰/۰۰	۰	۰	۲۴۰	۲۳/۳۳
	میانگین معدل	۱۵/۸۲	۱۶/۲۰	–	۹/۶۷	۱۶/۰۸	۱۶/۰۸	۱۵/۴۹	–	۱۵/۴۸	۱۴/۱۱	۱۵/۰۱	–	۱۶/۱۰	۱۶/۱۳	–	–	۱۸	۸	۱۰۰/۰۰	۰/۰۰	۰/۰۰	۰/۰۰	۱۵/۷۴	۱۵/۸۵	–
دانشگاه جامع علمی کاربردی مرکزآموزش جهاددانشگاهی لرستان –خرم اباد	تعداد	۲۶۹	۲۶	۳	۹/۶۷	۲	۲	۵۳	۶۶/۶۷	۱۴	۳	۳	۲۶/۴۲	۸۱	۸	۱۸	۴۴/۴۴	۰	۰	۰	۰/۰۰	۰	۰	۳۴۶	۱۵/۳۲
	میانگین معدل	۱۶/۰۶	۱۶/۸۶	۱۵/۹۷	–	۱۵/۵۰	–	۱۵/۴۱	–	۱۵/۳۹	۱۵/۹۹	۱۵/۹۹	–	۱۵/۸۱	۱۵/۹۴	–	–	۰/۰۰	۰/۰۰	۰/۰۰	۰/۰۰	۰/۰۰	۰/۰۰	۱۵/۹۵	۱۶/۲۳	–
دانشگاه جامع علمی کاربردی مرکزآموزش جهاددانشگاهی مشهد	تعداد	۲۸۰	۱۳۴	۱	۴۷/۸۶	۰	۰	۶۵	۰/۰۰	۳۱	۲	۶	۴۷/۶۹	۲۷	۱۲	۲	۴۴/۴۴	۲۷	۱۲	۲	۰/۰۰	۰	۲	۳۸۱	۴۶/۹۸
	میانگین معدل	۱۶/۱۴	۱۶/۳۹	۱۷/۳۸	–	–	–	۱۵/۵۹	–	۱۵/۵۹	۱۳/۹۷	۱۴/۶۹	–	۱۶/۴۴	۱۶/۲۶	۱۵/۰۱	–	۰/۰۰	۰/۰۰	۰/۰۰	–	۰/۰۰	۰/۰۰	۱۶/۰۴	۱۶/۲۱	–
دانشگاه جامع علمی کاربردی مرکزآموزش جهاددانشگاهی واحد۱تهران	تعداد	۸۳	۲۳	۱	۲۷/۷۱	۰	۰	۱۷	۰/۰۰	۸	۳	۳	۴۷/۰۶	۹	۳	۰	۳۳/۳۳	۰	۰	۰	۰/۰۰	۰	۰	۱۱۳	۳۰/۹۷
	میانگین معدل	۱۶/۵۷	۱۶/۴۱	۱۴/۵۷	–	–	–	۱۶/۹۷	–	۱۶/۹۹	۱۶/۵۲	۱۵/۴۳	–	۱۶/۳۰	۱۵/۹۴	–	–	۰/۰۰	۰/۰۰	۰/۰۰	–	۰/۰۰	۰/۰۰	۱۶/۵۶	۱۶/۵۱	–
دانشگاه جامع علمی کاربردی مرکزآموزش جهاددانشگاهی همدان	تعداد	۸۵	۳۱	۱	۳۶/۴۷	۰	۰	۲۳	۰/۰۰	۶	۱	۱	۲۶/۰۹	۱۲	۷	۱	۵۸/۳۳	۱۲	۷	۱	۰/۰۰	۰	۱	۱۲۳	۳۶/۵۹
	میانگین معدل	۱۵/۹۴	۱۶/۵۴	۱۴/۶۷	–	–	–	۱۵/۶۷	–	۱۵/۰۰	۱۵/۳۳	۱۵/۳۳	–	۱۷/۶۲	۱۷/۶۵	۱۷/۴۰	–	۰/۰۰	۰/۰۰	۰/۰۰	–	۰/۰۰	۱۷/۴۰	۱۶/۰۵	۱۶/۴۸	–
دانشگاه جامع علمی کاربردی مرکزآموزش جهاددانشگاهی یاسوج	تعداد	۷۹	۱۶	۰	۲۰/۲۵	۰	۰	۲۰	۳۰/۰۰	۶	۰	۰	–	۰	۰	۰	–	۰	۰	۰	–	۰	۰	۹۹	۲۲/۲۲
	میانگین معدل	۱۵/۶۲	۱۵/۲۸	–	–	–	–	۱۵/۶۳	–	۱۵/۶۵	۰/۰۰	۰/۰۰	–	۰/۰۰	۰/۰۰	۰/۰۰	–	۰/۰۰	۰/۰۰	۰/۰۰	–	۰/۰۰	۰/۰۰	۱۵/۶۲	۱۵/۳۸	–
دانشگاه جامع علمی کاربردی مرکزآموزش جهادکشاورزی اذربایجان شرقی	تعداد	۶	۰	۰	۰/۰۰	۰	۰	۲	۵۰/۰۰	۱	۲	۲	۱۰۰/۰۰	۰	۰	۰	–	۰	۰	۰	۱۰۰/۰۰	۰	۰	۱۰	۳۰/۰۰
	میانگین معدل	۱۶/۱۰	–	–	–	–	–	۱۵/۲۹	–	۱۵/۵۶	۱۵/۶۶	۱۵/۶۶	–	۱۵/۶۶	۰/۰۰	۰/۰۰	–	۰/۰۰	۰/۰۰	۰/۰۰	–	۰/۰۰	۰/۰۰	۱۵/۸۵	۱۵/۶۲	–
دانشگاه جامع علمی کاربردی مرکزآموزش جهادکشاورزی اذربایجان غربی	تعداد	۴	۰	۰	۰/۰۰	۰	۰	۱	۰/۰۰	۰	۳	۳	۶۶/۶۷	۰	۰	۰	–	۰	۰	۰	–	۰	۰	۸	۲۵/۰۰
	میانگین معدل	۱۴/۳۵	–	–	–	–	–	۱۵/۰۰	–	–	۱۵/۰۳	۱۵/۴۱	–	۰/۰۰	۰/۰۰	۰/۰۰	–	۰/۰۰	۰/۰۰	۰/۰۰	–	۰/۰۰	۰/۰۰	۱۴/۶۹	۱۵/۴۱	–
دانشگاه جامع علمی کاربردی مرکزآموزش جهادکشاورزی اراک	تعداد	۳	۲	۰	۶۶/۶۷	۰	۰	۰	–	۰	۳	۳	۱۰۰/۰۰	۰	۰	۰	–	۰	۰	۰	–	۰	۰	۶	۸۳/۳۳
	میانگین معدل	۱۶/۹۸	۱۷/۳۸	–	–	–	–	–	–	–	۱۵/۰۱	۱۵/۰۱	–	۰/۰۰	۰/۰۰	۰/۰۰	–	۰/۰۰	۰/۰۰	۰/۰۰	–	۰/۰۰	۰/۰۰	۱۶/۰۰	۱۵/۹۶	–
دانشگاه جامع علمی کاربردی مرکزآموزش جهادکشاورزی اردبیل	تعداد	۶	۰	۰	۰/۰۰	۰	۰	۱	۰/۰۰	۰	۷	۷	۸۵/۷۱	۰	۰	۰	–	۰	۰	۰	۰/۰۰	۰	۰	۱۴	۴۲/۸۶
	میانگین معدل	۱۶/۴۵	–	–	–	–	–	۱۴/۲۱	–	–	۱۵/۹۲	۱۵/۶۸	–	۰/۰۰	۰/۰۰	۰/۰۰	–	۰/۰۰	۰/۰۰	۰/۰۰	–	۰/۰۰	۰/۰۰	۱۶/۰۲	۱۵/۶۸	–
دانشگاه جامع علمی کاربردی مرکزآموزش جهادکشاورزی استان زنجان	تعداد	۹	۱	۱	۱۱/۱۱	۱	۱	۱	۱۰۰/۰۰	۰	۱	۱	۱۰۰/۰۰	۰	۰	۰	–	۰	۰	۰	۱۰۰/۰۰	۰	۰	۱۲	۲۵/۰۰
	میانگین معدل	۱۵/۷۸	۱۳/۸۲	–	۱۵/۰۴	۱۵/۰۴	۱۵/۰۴	۱۵/۳۲	–	–	۱۴/۸۸	۱۴/۸۸	–	۰/۰۰	۰/۰۰	۰/۰۰	–	۰/۰۰	۰/۰۰	۰/۰۰	–	۰/۰۰	۰/۰۰	۱۵/۶۱	۱۴/۵۸	–
دانشگاه جامع علمی کاربردی مرکزآموزش جهادکشاورزی استان سمنان	تعداد	۹	۲	۰	۲۲/۲۲	۰	۰	۳	۱۰۰/۰۰	۳	۷	۵	۷۱/۴۳	۰	۰	۲	–	۰	۰	۰	۷۱/۴۳	۰	۲	۲۱	۴۷/۶۲
	میانگین معدل	۱۵/۱۰	۱۶/۶۲	–	–	–	–	۱۴/۶۱	–	۱۴/۶۱	۱۵/۷۵	۱۵/۸۷	–	۰/۰۰	۰/۰۰	۱۵/۲۵	–	۰/۰۰	۰/۰۰	۰/۰۰	–	۰/۰۰	۱۵/۲۵	۱۵/۲۶	۱۵/۶۴	–
دانشگاه جامع علمی کاربردی مرکزآموزش جهادکشاورزی استان فارس	تعداد	۷	۴	۰	۵۷/۱۴	۰	۰	۱	۰/۰۰	۰	۶	۴	۶۶/۶۷	۰	۰	۲	–	۰	۰	۰	۶۶/۶۷	۰	۲	۱۶	۵۰/۰۰
	میانگین معدل	۱۶/۰۸	۱۵/۷۶	–	–	–	–	۱۶/۸۰	–	–	۱۶/۲۵	۱۶/۵۸	–	۰/۰۰	۰/۰۰	۱۴/۰۷	–	۰/۰۰	۰/۰۰	۰/۰۰	–	۰/۰۰	۱۴/۰۷	۱۵/۹۳	۱۶/۱۷	–
دانشگاه جامع علمی کاربردی مرکزآموزش جهادکشاورزی استان کردستان	تعداد	۱۰	۵	۰	۵۰/۰۰	۰	۰	۱	۰/۰۰	۰	۱	۱	۱۰۰/۰۰	۱	۰	۰	۰/۰۰	۰	۰	۰	۱۰۰/۰۰	۰	۰	۱۳	۴۶/۱۵
	میانگین معدل	۱۵/۴۹	۱۵/۰۱	–	–	–	–	۱۳/۵۳	–	–	۱۳/۷۷	۱۳/۷۷	–	۱۸/۱۵	۰/۰۰	۰/۰۰	–	۰/۰۰	۰/۰۰	۰/۰۰	–	۰/۰۰	۰/۰۰	۱۵/۴۱	۱۴/۸۱	–
دانشگاه جامع علمی کاربردی مرکزآموزش جهادکشاورزی استان کرمانشاه	تعداد	۹	۱	۰	۱۱/۱۱	۰	۰	۴	۲۵/۰۰	۱	۳	۲	۶۶/۶۷	۱	۰	۰	۰/۰۰	۰	۰	۰	۶۶/۶۷	۰	۰	۱۷	۲۳/۵۳
	میانگین معدل	۱۴/۷۵	۱۳/۵۹	–	–	–	–	۱۳/۸۱	–	۱۴/۵۹	۱۳/۵۵	۱۲/۷۰	–	۱۲/۹۴	۰/۰۰	۰/۰۰	–	۰/۰۰	۰/۰۰	۰/۰۰	–	۰/۰۰	۰/۰۰	۱۴/۲۱	۱۳/۴۰	–
دانشگاه جامع علمی کاربردی مرکزآموزش جهادکشاورزی اصفهان	تعداد	۹	۴	۰	۴۴/۴۴	۰	۰	۲	۵۰/۰۰	۱	۱۳	۹	۶۹/۲۳	۰	۰	۵	–	۰	۰	۰	۶۹/۲۳	۰	۲	۲۹	۵۵/۱۷
	میانگین معدل	۱۵/۵۴	۱۶/۳۲	–	–	–	–	۱۳/۹۳	–	۱۴/۹۶	۱۵/۶۲	۱۵/۷۰	–	۰/۰۰	۰/۰۰	۱۶/۷۴	–	۱۷/۰۱	۰/۰۰	۰/۰۰	–	۱۷/۰۱	۱۶/۷۴	۱۵/۶۷	۱۵/۹۷	–
دانشگاه جامع علمی کاربردی مرکزآموزش جهادکشاورزی بروجرد	تعداد	۴	۱	۰	۲۵/۰۰	۰	۰	۰	–	۰	۱	۱	۱۰۰/۰۰	۱	۱	۴	۱۰۰/۰۰	۱	۱	۱	۱۰۰/۰۰	۰	۴	۱۰	۳۰/۰۰
	میانگین معدل	۱۴/۲۵	۱۴/۳۵	–	–	–	–	–	–	–	۱۶/۰۰	۱۶/۰۰	–	۱۶/۱۸	۱۶/۱۸	۱۷/۰۱	–	۰/۰۰	۰/۰۰	۰/۰۰	–	۰/۰۰	۱۷/۰۱	۱۵/۷۲	۱۵/۵۱	–
دانشگاه جامع علمی کاربردی مرکزآموزش جهادکشاورزی بیرجند	تعداد	۱	۰	۰	۰/۰۰	۰	۰	۰	–	۰	۲	۲	۱۰۰/۰۰	۰	۰	۰	–	۰	۰	۰	۱۰۰/۰۰	۰	۰	۳	۶۶/۶۷
	میانگین معدل	۱۲/۱۹	–	–	–	–	–	–	–	–	۱۶/۴۵	۱۶/۴۵	–	۰/۰۰	۰/۰۰	۰/۰۰	–	۰/۰۰	۰/۰۰	۰/۰۰	–	۰/۰۰	۰/۰۰	۱۵/۰۳	۱۶/۴۵	–
دانشگاه جامع علمی کاربردی مرکزآموزش جهادکشاورزی جیرفت وکهنوج	تعداد	۱۸	۶	۰	۳۳/۳۳	۰	۰	۳	۶۶/۶۷	۲	۱۱	۸	۷۲/۷۳	۱	۰	۰	۰/۰۰	۰	۰	۰	۷۲/۷۳	۰	۰	۳۳	۴۸/۴۸
	میانگین معدل	۱۵/۲۲	۱۵/۲۹	–	–	–	–	۱۴/۶۵	–	۱۴/۳۵	۱۵/۰۵	۱۴/۹۱	–	۱۴/۴۴	۰/۰۰	۰/۰۰	–	۰/۰۰	۰/۰۰	۰/۰۰	–	۰/۰۰	۰/۰۰	۱۵/۰۹	۱۴/۹۸	–
دانشگاه جامع علمی کاربردی مرکزآموزش جهادکشاورزی چهارمحال وبختیاری	تعداد	۱۳	۵	۱	۳۸/۴۶	۱	۱	۱	۱۰۰/۰۰	۱	۴	۳	۷۵/۰۰	۰	۰	۰	–	۰	۰	۰	۷۵/۰۰	۰	۰	۱۹	۵۲/۶۳
	میانگین معدل	۱۶/۱۹	۱۶/۶۱	۱۷/۶۵	–	۱۷/۶۵	۱۷/۶۵	۱۵/۹۷	–	۱۵/۹۷	۱۵/۲۴	۱۵/۲۸	–	۰/۰۰	۰/۰۰	۰/۰۰	–	۰/۰۰	۰/۰۰	۰/۰۰	–	۰/۰۰	۰/۰۰	۱۶/۰۵	۱۶/۲۵	–

جدول ۱۸- تعداد و میانگین معدل شرکت‌کنندگان و پذیرفته‌شدگان نهایی و درصد قبولی آزمون کارشناسی‌ارشد سال ۱۴۰۳ به تفکیک دانشگاه فارغ‌التحصیلی و گروه امتحانی

نام دانشگاه		علوم انسانی			علوم پایه			فنی مهندسی			کشاورزی			هنر			دامپزشکی			جمع		
		شرکت	پذیرفته	درصد	شرکت	پذیرفته	درصد	شرکت	پذیرفته	درصد	شرکت	پذیرفته	درصد	شرکت	پذیرفته	درصد	شرکت	پذیرفته	درصد	شرکت	پذیرفته	درصد
دانشگاه جامع علمی کاربردی مرکزاموزش جهادکشاورزی خراسان	تعداد	۱۷	۹	۵۲/۹۴	۰	۰	–	۳	۲	۶۶/۶۷	۱۶	۵	۳۱/۲۵	۲	۱	۵۰/۰۰	۷	۱	۱۴/۲۹	۴۵	۱۸	۴۰/۰۰
	میانگین معدل	۱۵/۰۷	۱۵/۰۸	–	–	–	–	۱۴/۵۹	۱۵/۱۰	–	۱۴/۳۸	۱۳/۸۷	–	۱۴/۸۹	۱۴/۸۹	–	۱۴/۸۴	۱۶/۰۵	–	۱۴/۷۵	۱۴/۷۹	–
دانشگاه جامع علمی کاربردی مرکزاموزش جهادکشاورزی خوزستان	تعداد	۲۱	۳	۱۴/۲۹	۱	۱	۱۰۰/۰۰	۶	۰	۰/۰۰	۱۰	۶	۶۰/۰۰	۱	۱	۱۰۰/۰۰	۲	۰	۰/۰۰	۴۱	۱۱	۲۶/۸۳
	میانگین معدل	۱۵/۶۹	۱۶/۶۵	–	۱۶/۸۷	۱۶/۸۷	–	۱۶/۱۹	–	–	۱۴/۵۶	۱۵/۴۰	–	۱۸/۷۲	۱۸/۷۳	–	۱۴/۵۹	۰/۰۰	–	۱۵/۵۴	۱۶/۱۸	–
دانشگاه جامع علمی کاربردی مرکزاموزش جهادکشاورزی سیستان وبلوچستان	تعداد	۸	۴	۵۰/۰۰	۰	۰	–	۱	۰	۰/۰۰	۴	۳	۷۵/۰۰	۰	۰	–	۴	۱	۲۵/۰۰	۱۷	۸	۴۷/۰۶
	میانگین معدل	۱۵/۶۴	۱۵/۱۸	–	–	–	–	۱۳/۴۵	–	–	۱۵/۴۳	۱۵/۴۶	–	۰/۰۰	۰/۰۰	–	۱۵/۸۴	۱۴/۷۵	–	۱۵/۵۱	۱۵/۲۳	–
دانشگاه جامع علمی کاربردی مرکزاموزش جهادکشاورزی شهیدزمانپور	تعداد	۲	۰	۰/۰۰	۰	۰	–	۰	۰	–	۷	۳	۴۲/۸۶	۰	۰	–	۱	۰	۰/۰۰	۱۰	۳	۳۰/۰۰
	میانگین معدل	۱۸/۴۲	–	–	–	–	–	–	–	–	۱۴/۶۳	۱۴/۰۹	–	۰/۰۰	۰/۰۰	–	۱۵/۷۵	۰/۰۰	–	۱۵/۵۰	۱۴/۰۹	–
دانشگاه جامع علمی کاربردی مرکزاموزش جهادکشاورزی فارس	تعداد	۵	۰	۰/۰۰	۱	۰	۰/۰۰	۱	۱	۱۰۰/۰۰	۵	۳	۶۰/۰۰	۰	۰	–	۰	۰	–	۱۲	۴	۳۳/۳۳
	میانگین معدل	۱۶/۹۰	–	–	۱۲/۹۷	–	–	۱۶/۳۹	۱۶/۳۹	–	۱۴/۸۱	۱۴/۳۴	–	۰/۰۰	۰/۰۰	–	۰/۰۰	۰/۰۰	–	۱۵/۶۶	۱۴/۸۵	–
دانشگاه جامع علمی کاربردی مرکزاموزش جهادکشاورزی قزوین	تعداد	۵	۲	۴۰/۰۰	۰	۰	–	۰	۰	–	۴	۳	۷۵/۰۰	۳	۰	۰/۰۰	۱	۰	۰/۰۰	۱۳	۵	۳۸/۴۶
	میانگین معدل	۱۶/۲۵	۱۶/۸۰	–	–	–	–	–	–	–	۱۴/۵۸	۱۴/۸۳	–	۱۸/۲۹	۰/۰۰	–	۱۵/۵۹	۰/۰۰	–	۱۶/۱۶	۱۵/۶۲	–
دانشگاه جامع علمی کاربردی مرکزاموزش جهادکشاورزی کرج	تعداد	۲۱	۱۰	۴۷/۶۲	۱	۰	۰/۰۰	۲	۱	۵۰/۰۰	۱۳	۶	۴۶/۱۵	۵	۴	۸۰/۰۰	۱	۰	۰/۰۰	۴۳	۲۱	۴۸/۸۴
	میانگین معدل	۱۵/۶۳	۱۵/۷۴	–	۱۲/۵۹	–	–	۱۶/۳۴	۱۶/۳۷	–	۱۵/۴۴	۱۵/۲۶	–	۱۶/۶۳	۱۶/۴۶	–	۱۸/۹۲	۰/۰۰	–	۱۵/۷۳	۱۵/۷۷	–
دانشگاه جامع علمی کاربردی مرکزاموزش جهادکشاورزی کرمان	تعداد	۲	۰	۰/۰۰	۰	۰	–	۳	۰	۰/۰۰	۳	۱	۳۳/۳۳	۰	۰	–	۰	۰	–	۸	۱	۱۲/۵۰
	میانگین معدل	۱۵/۸۹	–	–	–	–	–	۱۶/۱۴	–	–	۱۵/۵۱	۱۴/۸۸	–	۰/۰۰	۰/۰۰	–	۰/۰۰	۰/۰۰	–	۱۵/۸۴	۱۴/۸۸	–
دانشگاه جامع علمی کاربردی مرکزاموزش جهادکشاورزی کهگیلویه وبویراحمد	تعداد	۲۳	۳	۱۳/۰۴	۰	۰	–	۶	۰	۰/۰۰	۵	۱	۲۰/۰۰	۰	۰	–	۰	۰	–	۳۴	۴	۱۱/۷۶
	میانگین معدل	۱۵/۹۱	۱۶/۰۰	–	–	–	–	۱۵/۶۳	–	–	۱۴/۷۳	۱۳/۸۹	–	۰/۰۰	۰/۰۰	–	۰/۰۰	۰/۰۰	–	۱۵/۶۹	۱۵/۴۷	–
دانشگاه جامع علمی کاربردی مرکزاموزش جهادکشاورزی گلستان	تعداد	۲	۱	۵۰/۰۰	۰	۰	–	۰	۰	–	۳	۳	۱۰۰/۰۰	۰	۰	–	۰	۰	–	۵	۴	۸۰/۰۰
	میانگین معدل	۱۶/۵۵	۱۶/۳۳	–	–	–	–	–	–	–	۱۴/۹۷	۱۴/۹۷	–	۰/۰۰	۰/۰۰	–	۰/۰۰	۰/۰۰	–	۱۵/۶۰	۱۵/۳۱	–
دانشگاه جامع علمی کاربردی مرکزاموزش جهادکشاورزی گیلان	تعداد	۱۱	۲	۱۸/۱۸	۰	۰	–	۱	۱	۱۰۰/۰۰	۲	۲	۱۰۰/۰۰	۲	۱	۵۰/۰۰	۰	۰	–	۱۶	۶	۳۷/۵۰
	میانگین معدل	۱۵/۸۱	۱۵/۷۰	–	–	–	–	۱۵/۱۷	۱۵/۱۷	–	۱۶/۱۴	۱۶/۱۴	–	۱۸/۸۱	۱۸/۶۱	–	۰/۰۰	۰/۰۰	–	۱۶/۱۸	۱۶/۲۴	–
دانشگاه جامع علمی کاربردی مرکزاموزش جهادکشاورزی لرستان -بروجرد	تعداد	۲	۰	۰/۰۰	۰	۰	–	۰	۰	–	۲	۱	۵۰/۰۰	۱	۱	۱۰۰/۰۰	۰	۰	–	۵	۲	۴۰/۰۰
	میانگین معدل	۱۵/۲۷	–	–	–	–	–	–	–	–	۱۴/۶۸	۱۳/۴۹	–	۱۷/۶۲	۱۷/۶۲	–	۰/۰۰	۰/۰۰	–	۱۵/۵۰	۱۵/۵۶	–
دانشگاه جامع علمی کاربردی مرکزاموزش جهادکشاورزی مازندران	تعداد	۲	۲	۱۰۰/۰۰	۰	۰	–	۰	۰	–	۵	۴	۸۰/۰۰	۰	۰	–	۰	۰	–	۷	۶	۸۵/۷۱
	میانگین معدل	۱۴/۳۷	۱۴/۳۷	–	–	–	–	–	–	–	۱۵/۸۸	۱۶/۳۹	–	۰/۰۰	۰/۰۰	–	۰/۰۰	۰/۰۰	–	۱۵/۴۵	۱۵/۷۲	–
دانشگاه جامع علمی کاربردی مرکزاموزش جهادکشاورزی مرکزی	تعداد	۰	۰	–	۲	۱	۵۰/۰۰	۰	۰	–	۰	۰	–	۰	۰	–	۰	۰	–	۲	۱	۵۰/۰۰
	میانگین معدل	–	–	–	۱۳/۹۵	۱۴/۴۳	–	–	–	–	–	۰/۰۰	–	۰/۰۰	۰/۰۰	–	۰/۰۰	۰/۰۰	–	۱۳/۹۵	۱۴/۴۳	–
دانشگاه جامع علمی کاربردی مرکزاموزش جهادکشاورزی هرمزگان	تعداد	۹	۲	۲۲/۲۲	۰	۰	–	۲	۱	۵۰/۰۰	۰	۰	–	۰	۰	–	۲	۰	۰/۰۰	۱۳	۳	۲۳/۰۸
	میانگین معدل	۱۶/۶۸	۱۶/۵۴	–	–	–	–	۱۷/۶۴	۱۷/۷۵	–	۰/۰۰	۰/۰۰	–	۰/۰۰	۰/۰۰	–	۱۷/۴۳	۰/۰۰	–	۱۶/۹۴	۱۶/۹۴	–
دانشگاه جامع علمی کاربردی مرکزاموزش جهادکشاورزی همدان	تعداد	۸	۴	۵۰/۰۰	۱	۱	۱۰۰/۰۰	۰	۰	–	۴	۲	۵۰/۰۰	۰	۰	–	۳	۰	۰/۰۰	۱۶	۷	۴۳/۷۵
	میانگین معدل	۱۵/۵۵	۱۵/۲۸	–	۱۴/۹۸	۱۴/۹۸	–	–	–	–	۱۵/۸۱	۱۶/۳۱	–	۰/۰۰	۰/۰۰	–	۱۶/۱۵	۰/۰۰	–	۱۵/۶۹	۱۵/۵۳	–
دانشگاه جامع علمی کاربردی مرکزاموزش جهادکشاورزی یزد	تعداد	۱۱	۴	۳۶/۳۶	۰	۰	–	۲	۲	۱۰۰/۰۰	۵	۵	۱۰۰/۰۰	۲	۰	۰/۰۰	۰	۰	–	۲۰	۱۱	۵۵/۰۰
	میانگین معدل	۱۵/۴۴	۱۵/۶۰	–	–	–	–	۱۵/۲۲	۱۵/۲۲	–	۱۴/۱۵	۱۴/۱۵	–	۰/۰۰	۱۷/۱۴	–	۰/۰۰	۰/۰۰	–	۱۵/۲۶	۱۴/۸۷	–
دانشگاه جامع علمی کاربردی مرکزاموزش جهادکشاوری لرستان	تعداد	۴	۰	۰/۰۰	۰	۰	–	۲	۲	۱۰۰/۰۰	۲	۲	۱۰۰/۰۰	۰	۰	–	۰	۰	–	۸	۴	۵۰/۰۰
	میانگین معدل	۱۵/۰۲	–	–	–	–	–	۱۵/۷۶	۱۵/۷۶	–	۱۳/۸۹	۱۳/۸۹	–	۰/۰۰	۰/۰۰	–	۰/۰۰	۰/۰۰	–	۱۴/۹۲	۱۴/۸۲	–
دانشگاه جامع علمی کاربردی مرکزاموزش حوزه مرکزی سپاه	تعداد	۲۳	۵	۲۱/۷۴	۰	۰	–	۴	۱	۲۵/۰۰	۰	۰	–	۰	۰	–	۰	۰	–	۲۷	۶	۲۲/۲۲
	میانگین معدل	۱۶/۲۸	۱۶/۸۵	–	–	–	–	۱۴/۹۵	۱۵/۶۷	–	۰/۰۰	۰/۰۰	–	۰/۰۰	۰/۰۰	–	۰/۰۰	۰/۰۰	–	۱۶/۰۸	۱۶/۶۶	–
دانشگاه جامع علمی کاربردی مرکزاموزش حوزه هنری واحدکرمان	تعداد	۱۲	۳	۲۵/۰۰	۰	۰	–	۱	۱	۱۰۰/۰۰	۰	۰	–	۲۴	۹	۳۷/۵۰	۰	۰	–	۳۷	۱۳	۳۵/۱۴
	میانگین معدل	۱۷/۱۰	۱۷/۶۵	–	–	–	–	۱۴/۶۳	۱۴/۶۳	–	۰/۰۰	۰/۰۰	–	۱۷/۰۵	۱۷/۵۳	–	۰/۰۰	۰/۰۰	–	۱۷/۰۰	۱۷/۳۴	–
دانشگاه جامع علمی کاربردی مرکزاموزش خانه کارگر-واحدکرج	تعداد	۳۲	۱۵	۴۶/۸۸	۰	۰	–	۲۴	۱۲	۵۰/۰۰	۱	۰	۰/۰۰	۱	۰	۰/۰۰	۰	۰	–	۵۸	۲۷	۴۶/۵۵
	میانگین معدل	۱۶/۱۹	۱۶/۴۶	–	–	–	–	۱۵/۹۷	۱۶/۵۲	–	۱۴/۰۱	۰/۰۰	–	۱۷/۳۸	۰/۰۰	–	۰/۰۰	۰/۰۰	–	۱۶/۰۸	۱۶/۴۹	–
دانشگاه جامع علمی کاربردی مرکزاموزش خانه کارگرواحد۱۷کاشان	تعداد	۳۰	۱۳	۴۳/۳۳	۰	۰	–	۲۳	۷	۳۰/۴۳	۱	۱	۱۰۰/۰۰	۰	۰	–	۰	۰	–	۵۴	۲۱	۳۸/۸۹
	میانگین معدل	۱۶/۱۵	۱۶/۳۹	–	–	–	–	۱۶/۳۱	۱۶/۵۹	–	۱۷/۲۷	۱۷/۲۷	–	۰/۰۰	۰/۰۰	–	۰/۰۰	۰/۰۰	–	۱۶/۲۴	۱۶/۵۰	–
دانشگاه جامع علمی کاربردی مرکزاموزش خانه کارگرواحداردبیل	تعداد	۲۹	۷	۲۴/۱۴	۰	۰	–	۱۱	۳	۲۷/۲۷	۱	۰	۰/۰۰	۰	۰	–	۰	۰	–	۴۱	۱۰	۲۴/۳۹
	میانگین معدل	۱۵/۷۸	۱۶/۰۷	–	–	–	–	۱۶/۱۶	۱۵/۸۳	–	۱۵/۱۷	۰/۰۰	–	۰/۰۰	۰/۰۰	–	۰/۰۰	۰/۰۰	–	۱۵/۸۷	۱۶/۰۰	–

جدول ۱۸- تعداد و میانگین معدل شرکت‌کنندگان و پذیرفته‌شدگان نهایی و درصد قبولی آزمون کارشناسی‌ارشد سال ۱۴۰۳ به تفکیک دانشگاه فارغ‌التحصیلی و گروه امتحانی

نام دانشگاه		علوم انسانی			علوم پایه			فنی مهندسی			کشاورزی			هنر			دامپزشکی			جمع		
		شرکت	پذیرفته	درصد	شرکت	پذیرفته	درصد	شرکت	پذیرفته	درصد	شرکت	پذیرفته	درصد	شرکت	پذیرفته	درصد	شرکت	پذیرفته	درصد	شرکت	پذیرفته	درصد
دانشگاه جامع علمی کاربردی مرکزاموزش خانه کارگرواحداسلامشهر	تعداد	۶۶	۱۶	۲۴/۲۴	۰	۰	–	۳۲	۱۳	۴۰/۶۳	۰	۰	–	۳	۲	۶۶/۶۷	۰	۰	–	۱۰۱	۳۱	۳۰/۶۹
	میانگین معدل	۱۶/۲۷	۱۶/۲۴	–	–	–	–	۱۵/۸۷	۱۵/۹۶	–	۰/۰۰	۰/۰۰	–	۱۴/۶۷	۱۵/۱۰	–	۰/۰۰	۰/۰۰	–	۱۶/۰۹	۱۶/۰۵	–
دانشگاه جامع علمی کاربردی مرکزاموزش خانه کارگرواحدتبریز	تعداد	۲۳	۸	۳۴/۷۸	۱	۱	۱۰۰/۰۰	۳۳	۱۱	۳۳/۳۳	۱	۱	۱۰۰/۰۰	۱	۱	۱۰۰/۰۰	۰	۰	–	۵۹	۲۲	۳۷/۲۹
	میانگین معدل	۱۶/۲۵	۱۶/۲۸	–	۱۵/۵۹	۱۵/۵۹	–	۱۵/۹۵	۱۵/۸۲	–	۱۵/۷۰	۱۵/۷۰	–	۱۶/۳۲	۱۶/۳۲	–	۰/۰۰	۰/۰۰	–	۱۶/۰۷	۱۶/۰۰	–
دانشگاه جامع علمی کاربردی مرکزاموزش خانه کارگرواحدتهران	تعداد	۴۶	۱۷	۳۶/۹۶	۰	۰	–	۳۴	۲۰	۵۸/۸۲	۱	۱	۱۰۰/۰۰	۰	۰	–	۰	۰	–	۸۱	۳۸	۴۶/۹۱
	میانگین معدل	۱۶/۵۲	۱۶/۵۶	–	–	–	–	۱۵/۸۵	۱۵/۹۶	–	۱۵/۶۱	۱۵/۶۱	–	۰/۰۰	۰/۰۰	–	۰/۰۰	۰/۰۰	–	۱۶/۲۳	۱۶/۲۲	–
دانشگاه جامع علمی کاربردی مرکزاموزش خانه کارگرواحدرشت	تعداد	۱۲	۳	۲۵/۰۰	۱	۰	۰/۰۰	۱۰	۶	۶۰/۰۰	۰	۰	–	۰	۰	–	۰	۰	–	۲۳	۹	۳۹/۱۳
	میانگین معدل	۱۵/۷۶	۱۵/۸۶	–	۱۶/۶۷	–	–	۱۶/۱۴	۱۶/۰۲	–	۰/۰۰	۰/۰۰	–	۰/۰۰	۰/۰۰	–	۰/۰۰	۰/۰۰	–	۱۵/۹۷	۱۵/۹۷	–
دانشگاه جامع علمی کاربردی مرکزاموزش خانه کارگرواحدقزوین	تعداد	۴۵	۲۲	۴۸/۸۹	۰	۰	–	۴۵	۱۷	۳۷/۷۸	۰	۰	–	۷	۴	۵۷/۱۴	۰	۰	–	۹۷	۴۳	۴۴/۳۳
	میانگین معدل	۱۶/۳۵	۱۶/۳۰	–	–	–	–	۱۵/۹۴	۱۵/۹۳	–	۰/۰۰	۰/۰۰	–	۱۶/۸۸	۱۷/۳۶	–	۰/۰۰	۰/۰۰	–	۱۶/۲۰	۱۶/۲۵	–
دانشگاه جامع علمی کاربردی مرکزاموزش خانه کارگرواحدگرگان	تعداد	۱۹	۱۰	۵۲/۶۳	۰	۰	–	۲	۱	۵۰/۰۰	۱	۰	۰/۰۰	۰	۰	–	۰	۰	–	۲۲	۱۱	۵۰/۰۰
	میانگین معدل	۱۶/۱۲	۱۶/۵۰	–	–	–	–	۱۵/۲۷	۱۵/۱۶	–	۱۵/۳۳	۰/۰۰	–	۰/۰۰	۰/۰۰	–	۰/۰۰	۰/۰۰	–	۱۶/۰۱	۱۶/۳۸	–
دانشگاه جامع علمی کاربردی مرکزاموزش خانه کارگرواحدمشهد	تعداد	۵۷	۲۵	۴۳/۸۶	۰	۰	–	۳۷	۱۳	۳۵/۱۴	۰	۰	–	۱۰	۳	۳۰/۰۰	۰	۰	–	۱۰۴	۴۱	۳۹/۴۲
	میانگین معدل	۱۵/۷۴	۱۶/۱۱	–	–	–	–	۱۵/۵۷	۱۵/۴۹	–	۰/۰۰	۰/۰۰	–	۱۶/۹۰	۱۷/۴۶	–	۰/۰۰	۰/۰۰	–	۱۵/۷۹	۱۶/۰۱	–
دانشگاه جامع علمی کاربردی مرکزاموزش خبرنگاران	تعداد	۸۹	۴۹	۵۵/۰۶	۱	۰	۰/۰۰	۲	۰	۰/۰۰	۰	۰	–	۲۹	۱۵	۵۱/۷۲	۰	۰	–	۱۲۱	۶۴	۵۲/۸۹
	میانگین معدل	۱۶/۷۸	۱۶/۷۵	–	۱۵/۵۳	–	–	۱۵/۰۶	–	–	۰/۰۰	۰/۰۰	–	۱۶/۹۹	۱۷/۳۴	–	۰/۰۰	۰/۰۰	–	۱۶/۷۹	۱۶/۸۹	–
دانشگاه جامع علمی کاربردی مرکزاموزش خدمات جهانگردی استان کرمان	تعداد	۴	۲	۵۰/۰۰	۰	۰	–	۲	۱	۵۰/۰۰	۰	۰	–	۲	۱	۵۰/۰۰	۰	۰	–	۸	۴	۵۰/۰۰
	میانگین معدل	۱۵/۶۱	۱۵/۷۰	–	–	–	–	۱۴/۸۸	۱۲/۷۵	–	۰/۰۰	۰/۰۰	–	۱۷/۲۲	۱۶/۹۱	–	۰/۰۰	۰/۰۰	–	۱۵/۸۳	۱۵/۲۷	–
دانشگاه جامع علمی کاربردی مرکزاموزش خدمات فنی دنده قزوین	تعداد	۸	۳	۳۷/۵۰	۰	۰	–	۱	۱	۱۰۰/۰۰	۱	۰	۰/۰۰	۰	۰	–	۰	۰	–	۱۰	۴	۴۰/۰۰
	میانگین معدل	۱۵/۵۴	۱۴/۹۸	–	–	–	–	۱۶/۰۵	۱۶/۰۵	–	۱۶/۰۱	۰/۰۰	–	۰/۰۰	۰/۰۰	–	۰/۰۰	۰/۰۰	–	۱۵/۶۴	۱۵/۲۵	–
دانشگاه جامع علمی کاربردی مرکزاموزش خوزستان -منطقه سه اموزشی	تعداد	۴۴	۹	۲۰/۴۵	۰	۰	–	۲۴	۸	۳۳/۳۳	۶	۱	۱۶/۶۷	۲	۲	۱۰۰/۰۰	۰	۰	–	۷۶	۲۰	۲۶/۳۲
	میانگین معدل	۱۵/۸۹	۱۵/۹۵	–	–	–	–	۱۵/۷۴	۱۵/۳۰	–	۱۵/۴۱	۱۶/۵۰	–	۱۵/۸۹	۱۵/۸۹	–	۰/۰۰	۰/۰۰	–	۱۵/۸۰	۱۵/۷۱	–
نشگاه جامع علمی کاربردی مرکزاموزش دادگستری کل استان اذربایجان شرق	تعداد	۴۲	۵	۱۱/۹۰	۰	۰	–	۰	۰	–	۰	۰	–	۰	۰	–	۰	۰	–	۴۲	۵	۱۱/۹۰
	میانگین معدل	۱۵/۷۱	۱۶/۶۹	–	–	–	–	–	–	–	۰/۰۰	۰/۰۰	–	۰/۰۰	۰/۰۰	–	۰/۰۰	۰/۰۰	–	۱۵/۷۱	۱۶/۶۹	–
دانشگاه جامع علمی کاربردی مرکزاموزش داروگر	تعداد	۲	۱	۵۰/۰۰	۱	۰	۰/۰۰	۲	۰	۰/۰۰	۰	۰	–	۰	۰	–	۰	۰	–	۵	۱	۲۰/۰۰
	میانگین معدل	۱۵/۶۴	۱۶/۰۱	–	۱۶/۰۱	–	–	۱۷/۳۷	–	–	۰/۰۰	۰/۰۰	–	۰/۰۰	۰/۰۰	–	۰/۰۰	۰/۰۰	–	۱۶/۴۰	۱۶/۰۱	–
دانشگاه جامع علمی کاربردی مرکزاموزش دانشکده علوم وفنون فارابی	تعداد	۱	۰	۰/۰۰	۰	۰	–	۰	۰	–	۰	۰	–	۰	۰	–	۰	۰	–	۱	۰	۰/۰۰
	میانگین معدل	۱۷/۵۵	–	–	–	–	–	–	–	–	۰/۰۰	۰/۰۰	–	۰/۰۰	۰/۰۰	–	۰/۰۰	۰/۰۰	–	۱۷/۵۵	۰/۰۰	–
نشگاه جامع علمی کاربردی مرکزاموزش دانشگاه علوم بهزیستی وتوانبخشی	تعداد	۲۰	۱	۵/۰۰	۰	۰	–	۰	۰	–	۰	۰	–	۰	۰	–	۰	۰	–	۲۰	۱	۵/۰۰
	میانگین معدل	۱۶/۴۰	۱۵/۱۷	–	–	–	–	–	–	–	۰/۰۰	۰/۰۰	–	۰/۰۰	۰/۰۰	–	۰/۰۰	۰/۰۰	–	۱۶/۴۰	۱۵/۱۷	–
دانشگاه جامع علمی کاربردی مرکزاموزش دره شهر۱	تعداد	۳۱	۷	۲۲/۵۸	۰	۰	–	۱۱	۳	۲۷/۲۷	۰	۰	–	۰	۰	–	۰	۰	–	۴۲	۱۰	۲۳/۸۱
	میانگین معدل	۱۵/۸۸	۱۵/۸۸	–	–	–	–	۱۶/۶۳	۱۷/۵۳	–	۰/۰۰	۰/۰۰	–	۰/۰۰	۰/۰۰	–	۰/۰۰	۰/۰۰	–	۱۶/۰۸	۱۶/۳۷	–
دانشگاه جامع علمی کاربردی مرکزاموزش دهخدا-تکاب	تعداد	۱۸	۶	۳۳/۳۳	۰	۰	–	۱۲	۶	۵۰/۰۰	۰	۰	–	۱	۱	۱۰۰/۰۰	۰	۰	–	۳۱	۱۳	۴۱/۹۴
	میانگین معدل	۱۶/۲۰	۱۶/۶۱	–	–	–	–	۱۵/۰۷	۱۵/۳۳	–	۰/۰۰	۰/۰۰	–	۱۷/۷۲	۱۷/۷۳	–	۰/۰۰	۰/۰۰	–	۱۵/۸۱	۱۶/۱۰	–
دانشگاه جامع علمی کاربردی مرکزاموزش ذوب اهن اصفهان	تعداد	۷	۴	۵۷/۱۴	۰	۰	–	۱۷	۱۱	۶۴/۷۱	۰	۰	–	۰	۰	–	۰	۰	–	۲۴	۱۵	۶۲/۵۰
	میانگین معدل	۱۴/۹۸	۱۴/۵۳	–	–	–	–	۱۵/۵۱	۱۵/۷۱	–	۰/۰۰	۰/۰۰	–	۰/۰۰	۰/۰۰	–	۰/۰۰	۰/۰۰	–	۱۵/۳۶	۱۵/۴۰	–
دانشگاه جامع علمی کاربردی مرکزاموزش رسانه	تعداد	۱۶	۴	۲۵/۰۰	۱	۱	۱۰۰/۰۰	۰	۰	–	۰	۰	–	۵	۰	۰/۰۰	۰	۰	–	۲۲	۵	۲۲/۷۳
	میانگین معدل	۱۶/۶۰	۱۷/۳۲	–	۱۸/۲۲	۱۸/۲۲	–	–	–	–	۰/۰۰	۰/۰۰	–	۱۶/۱۵	۰/۰۰	–	۰/۰۰	۰/۰۰	–	۱۶/۵۷	۱۷/۵۰	–
دانشگاه جامع علمی کاربردی مرکزاموزش زرین شهر	تعداد	۱۱	۴	۳۶/۳۶	۰	۰	–	۳	۲	۶۶/۶۷	۰	۰	–	۱۰	۳	۳۰/۰۰	۰	۰	–	۲۴	۹	۳۷/۵۰
	میانگین معدل	۱۶/۶۱	۱۶/۰۰	–	–	–	–	۱۷/۰۰	۱۵/۸۰	–	۰/۰۰	۰/۰۰	–	۱۵/۹۶	۱۶/۸۱	–	۰/۰۰	۰/۰۰	–	۱۶/۳۹	۱۶/۲۳	–
دانشگاه جامع علمی کاربردی مرکزاموزش سایکو	تعداد	۱۲	۴	۳۳/۳۳	۰	۰	–	۲۴	۱۷	۷۰/۸۳	۰	۰	–	۰	۰	–	۰	۰	–	۳۶	۲۱	۵۸/۳۳
	میانگین معدل	۱۵/۲۹	۱۵/۵۱	–	–	–	–	۱۵/۷۰	۱۵/۶۹	–	۰/۰۰	۰/۰۰	–	۰/۰۰	۰/۰۰	–	۰/۰۰	۰/۰۰	–	۱۵/۵۶	۱۵/۶۵	–
دانشگاه جامع علمی کاربردی مرکزاموزش ساختمان وشهرسازی تهران	تعداد	۳	۰	۰/۰۰	۰	۰	–	۳	۱	۳۳/۳۳	۰	۰	–	۲	۱	۵۰/۰۰	۰	۰	–	۸	۲	۲۵/۰۰
	میانگین معدل	۱۵/۲۵	–	–	–	–	–	۱۴/۸۰	۱۳/۵۲	–	۰/۰۰	۰/۰۰	–	۱۶/۲۷	۱۶/۷۸	–	۰/۰۰	۰/۰۰	–	۱۵/۳۴	۱۵/۱۵	–
دانشگاه جامع علمی کاربردی مرکزاموزش ساختمان وشهرسازی یزد	تعداد	۱۲	۵	۴۱/۶۷	۰	۰	–	۴	۲	۵۰/۰۰	۰	۰	–	۶	۳	۵۰/۰۰	۰	۰	–	۲۲	۱۰	۴۵/۴۵
	میانگین معدل	۱۵/۸۶	۱۵/۸۶	–	–	–	–	۱۵/۷۱	۱۶/۵۴	–	۰/۰۰	۰/۰۰	–	۱۶/۲۶	۱۵/۱۴	–	۰/۰۰	۰/۰۰	–	۱۵/۹۴	۱۵/۷۸	–

جدول ۱۸- تعداد و میانگین معدل شرکت‌کنندگان و پذیرفته‌شدگان نهایی و درصد قبولی آزمون کارشناسی‌ارشد سال ۱۴۰۳ به تفکیک دانشگاه فارغ‌التحصیلی و گروه امتحانی

نام دانشگاه		علوم انسانی			علوم پایه			فنی مهندسی			کشاورزی			هنر			دامپزشکی			جمع		
		شرکت	پذیرفته	درصد	شرکت	پذیرفته	درصد	شرکت	پذیرفته	درصد	شرکت	پذیرفته	درصد	شرکت	پذیرفته	درصد	شرکت	پذیرفته	درصد	شرکت	پذیرفته	درصد
دانشگاه جامع علمی کاربردی مرکزاموزش سازمان آتش نشانی وخدمات ایمنی	تعداد	۱۵	۶	۴۰/۰۰	۰	۰	–	۳۰	۶	۲۰/۰۰	۰	۰	–	۱	۰	۰/۰۰	۰	۰	–	۴۶	۱۲	۲۶/۰۹
	میانگین معدل	۱۵/۳۴	۱۵/۷۳	–	–	–	–	۱۶/۱۴	۱۷/۰۵	–	۰/۰۰	۰/۰۰	–	۱۵/۴۲	۰/۰۰	–	۰/۰۰	۰/۰۰	–	۱۵/۸۶	۱۶/۳۹	–
دانشگاه جامع علمی کاربردی مرکزاموزش سازمان اموزش گروه تراکتورسازی	تعداد	۵	۳	۶۰/۰۰	۰	۰	–	۳	۰	۰/۰۰	۰	۰	–	۱	۰	۰/۰۰	۰	۰	–	۹	۳	۳۳/۳۳
	میانگین معدل	۱۵/۸۸	۱۵/۶۷	–	–	–	–	۱۵/۷۰	–	–	۰/۰۰	۰/۰۰	–	۱۵/۷۵	۰/۰۰	–	۰/۰۰	۰/۰۰	–	۱۵/۸۱	۱۵/۶۷	–
دانشگاه جامع علمی کاربردی مرکزاموزش سازمان تبلیغات اسلامی تهران	تعداد	۶	۱	۱۶/۶۷	۰	۰	–	۰	۰	–	۰	۰	–	۰	۰	–	۱	۰	۰/۰۰	۷	۱	۱۴/۲۹
	میانگین معدل	۱۵/۶۷	۱۷/۴۴	–	–	–	–	–	–	–	۰/۰۰	۰/۰۰	–	۰/۰۰	۰/۰۰	–	۱۶/۶۶	۰/۰۰	–	۱۵/۸۱	۱۷/۴۴	–
دانشگاه جامع علمی کاربردی مرکزاموزش سازمان زندان ها	تعداد	۱۱۸	۱۸	۱۵/۲۵	۰	۰	–	۱	۰	۰/۰۰	۰	۰	–	۰	۰	–	۰	۰	–	۱۱۹	۱۸	۱۵/۱۳
	میانگین معدل	۱۵/۶۵	۱۵/۸۲	–	–	–	–	۱۵/۰۹	–	–	۰/۰۰	۰/۰۰	–	۰/۰۰	۰/۰۰	–	۰/۰۰	۰/۰۰	–	۱۵/۶۴	۱۵/۸۲	–
انشگاه جامع علمی کاربردی مرکزاموزش سازمان صنایع ومعادن استان خراسا	تعداد	۱۱	۶	۵۴/۵۵	۱	۰	۰/۰۰	۴	۲	۵۰/۰۰	۰	۰	–	۰	۰	–	۰	۰	–	۱۶	۸	۵۰/۰۰
	میانگین معدل	۱۵/۷۲	۱۶/۳۵	–	۱۶/۵۴	–	–	۱۶/۳۷	۱۵/۶۸	–	۰/۰۰	۰/۰۰	–	۰/۰۰	۰/۰۰	–	۰/۰۰	۰/۰۰	–	۱۵/۹۳	۱۶/۱۸	–
دانشگاه جامع علمی کاربردی مرکزاموزش سازمان مدیریت صنعتی اردبیل	تعداد	۲۸	۷	۲۵/۰۰	۰	۰	–	۷	۵	۷۱/۴۳	۰	۰	–	۰	۰	–	۰	۰	–	۳۵	۱۲	۳۴/۲۹
	میانگین معدل	۱۶/۳۴	۱۶/۶۷	–	–	–	–	۱۵/۵۱	۱۴/۹۲	–	۰/۰۰	۰/۰۰	–	۰/۰۰	۰/۰۰	–	۰/۰۰	۰/۰۰	–	۱۶/۱۷	۱۵/۹۴	–
دانشگاه جامع علمی کاربردی مرکزاموزش سازمان مدیریت صنعتی ارومیه	تعداد	۴۳	۲۲	۵۱/۱۶	۰	۰	–	۶	۶	۱۰۰/۰۰	۰	۰	–	۲	۲	۱۰۰/۰۰	۰	۰	–	۵۱	۳۰	۵۸/۸۲
	میانگین معدل	۱۵/۹۵	۱۶/۰۳	–	–	–	–	۱۵/۸۵	۱۵/۸۵	–	۰/۰۰	۰/۰۰	–	۱۸/۸۰	۱۸/۸۰	–	۰/۰۰	۰/۰۰	–	۱۶/۰۵	۱۶/۱۸	–
دانشگاه جامع علمی کاربردی مرکزاموزش سازمان مدیریت صنعتی تبریز	تعداد	۸۰	۳۰	۳۷/۵۰	۱	۰	۰/۰۰	۷	۲	۲۸/۵۷	۱	۱	۱۰۰/۰۰	۲	۰	۰/۰۰	۰	۰	–	۹۱	۳۳	۳۶/۲۶
	میانگین معدل	۱۶/۲۳	۱۶/۶۸	–	۱۵/۱۵	–	–	۱۵/۶۵	۱۶/۱۳	–	۱۵/۰۹	۱۵/۰۹	–	۱۷/۰۰	۰/۰۰	–	۰/۰۰	۰/۰۰	–	۱۶/۱۷	۱۶/۶۰	–
دانشگاه جامع علمی کاربردی مرکزاموزش سازمان مدیریت صنعتی خراسان	تعداد	۱۸	۷	۳۸/۸۹	۰	۰	–	۲	۱	۵۰/۰۰	۰	۰	–	۰	۰	–	۰	۰	–	۲۰	۸	۴۰/۰۰
	میانگین معدل	۱۵/۸۱	۱۶/۱۰	–	–	–	–	۱۵/۰۹	۱۵/۵۳	–	۰/۰۰	۰/۰۰	–	۰/۰۰	۰/۰۰	–	۰/۰۰	۰/۰۰	–	۱۵/۷۴	۱۶/۰۳	–
دانشگاه جامع علمی کاربردی مرکزاموزش سازمان مدیریت صنعتی سنندج	تعداد	۶۴	۹	۱۴/۰۶	۱	۱	۱۰۰/۰۰	۱۷	۷	۴۱/۱۸	۱	۱	۱۰۰/۰۰	۱۴	۴	۲۸/۵۷	۰	۰	–	۹۷	۲۲	۲۲/۶۸
	میانگین معدل	۱۵/۶۹	۱۵/۹۷	–	۱۶/۳۸	۱۶/۳۸	–	۱۵/۰۸	۱۴/۹۵	–	۱۶/۵۴	۱۶/۵۴	–	۱۵/۹۳	۱۵/۹۳	–	۰/۰۰	۰/۰۰	–	۱۵/۶۴	۱۵/۶۸	–
دانشگاه جامع علمی کاربردی مرکزاموزش سازمان مدیریت صنعتی شیراز	تعداد	۱۳	۴	۳۰/۷۷	۰	۰	–	۴	۰	۰/۰۰	۱	۱	۱۰۰/۰۰	۰	۰	–	۲	۰	۰/۰۰	۲۰	۵	۲۵/۰۰
	میانگین معدل	۱۶/۶۰	۱۶/۴۶	–	–	–	–	۱۴/۸۷	–	–	۱۹/۰۳	۱۹/۰۳	–	۰/۰۰	۰/۰۰	–	۱۶/۰۴	۰/۰۰	–	۱۶/۳۲	۱۶/۹۷	–
دانشگاه جامع علمی کاربردی مرکزاموزش سازمان مدیریت صنعتی کرمانشاه	تعداد	۳۴	۸	۲۳/۵۲	۰	۰	–	۱	۰	۰/۰۰	۰	۰	–	۰	۰	–	۰	۰	–	۳۵	۸	۲۲/۸۶
	میانگین معدل	۱۵/۶۰	۱۵/۹۵	–	–	–	–	۱۶/۴۴	–	–	۰/۰۰	۰/۰۰	–	۰/۰۰	۰/۰۰	–	۰/۰۰	۰/۰۰	–	۱۵/۶۳	۱۵/۹۵	–
دانشگاه جامع علمی کاربردی مرکزاموزش سازه های سنگین مازندران	تعداد	۲۵	۱۲	۴۸/۰۰	۰	۰	–	۵	۳	۶۰/۰۰	۱	۱	۱۰۰/۰۰	۰	۰	–	۰	۰	–	۳۱	۱۶	۵۱/۶۱
	میانگین معدل	۱۵/۸۵	۱۵/۴۷	–	–	–	–	۱۶/۰۱	۱۴/۲۵	–	۱۴/۷۵	۱۴/۷۵	–	۰/۰۰	۰/۰۰	–	۰/۰۰	۰/۰۰	–	۱۵/۸۴	۱۵/۱۹	–
دانشگاه جامع علمی کاربردی مرکزاموزش شبستر	تعداد	۲۳	۰	۰/۰۰	۰	۰	–	۳	۱	۳۳/۳۳	۰	۰	–	۰	۰	–	۰	۰	–	۲۶	۱	۳/۸۵
	میانگین معدل	۱۶/۳۵	–	–	–	–	–	۱۴/۳۴	۱۴/۰۳	–	۰/۰۰	۰/۰۰	–	۰/۰۰	۰/۰۰	–	۰/۰۰	۰/۰۰	–	۱۶/۱۲	۱۴/۰۳	–
دانشگاه جامع علمی کاربردی مرکزاموزش شرکت ایدم تبریز	تعداد	۳	۰	۰/۰۰	۰	۰	–	۰	۰	–	۰	۰	–	۴	۱	۲۵/۰۰	۰	۰	–	۷	۱	۱۴/۲۹
	میانگین معدل	۱۵/۰۰	–	–	–	–	–	–	–	–	۰/۰۰	۰/۰۰	–	۱۴/۶۵	۱۴/۴۲	–	۰/۰۰	۰/۰۰	–	۱۴/۸۰	۱۴/۴۲	–
انشگاه جامع علمی کاربردی مرکزاموزش شرکت تعاونی تولیدقارچ صدفی تنک	تعداد	۱۳	۵	۳۸/۴۶	۰	۰	–	۳	۱	۳۳/۳۳	۲	۱	۵۰/۰۰	۱	۰	۰/۰۰	۰	۰	–	۱۹	۷	۳۶/۸۴
	میانگین معدل	۱۵/۴۸	۱۵/۱۵	–	–	–	–	۱۶/۴۴	۱۴/۶۶	–	۱۸/۶۱	۱۸/۷۶	–	۱۵/۰۶	۰/۰۰	–	۰/۰۰	۰/۰۰	–	۱۵/۹۴	۱۵/۶۰	–
دانشگاه جامع علمی کاربردی مرکزاموزش شرکت تعاونی تولیدکنندگان بروجر	تعداد	۱۰	۱	۱۰/۰۰	۰	۰	–	۳	۲	۶۶/۶۷	۰	۰	–	۱	۰	۰/۰۰	۲	۱	۵۰/۰۰	۱۶	۴	۲۵/۰۰
	میانگین معدل	۱۶/۱۹	۱۶/۶۵	–	–	–	–	۱۵/۰۶	۱۵/۳۱	–	۰/۰۰	۰/۰۰	–	۱۶/۶۰	۰/۰۰	–	۱۶/۴۰	۱۴/۶۸	–	۱۶/۰۳	۱۵/۴۹	–
نشگاه جامع علمی کاربردی مرکزاموزش شرکت خدمات علمی -صنعتی خراسا	تعداد	۴۰	۲۰	۵۰/۰۰	۰	۰	–	۱۹	۱۵	۷۸/۹۵	۰	۰	–	۳	۲	۶۶/۶۷	۰	۰	–	۶۲	۳۷	۵۹/۶۸
	میانگین معدل	۱۶/۱۷	۱۶/۰۱	–	–	–	–	۱۵/۰۷	۱۵/۰۴	–	۰/۰۰	۰/۰۰	–	۱۷/۷۸	۱۷/۳۶	–	۰/۰۰	۰/۰۰	–	۱۵/۹۱	۱۵/۶۹	–
دانشگاه جامع علمی کاربردی مرکزاموزش شرکت داده پردازی ایران	تعداد	۲۹	۱۳	۴۴/۸۳	۱	۱	۱۰۰/۰۰	۳۵	۱۶	۴۵/۷۱	۰	۰	–	۰	۰	–	۰	۰	–	۶۵	۳۰	۴۶/۱۵
	میانگین معدل	۱۶/۴۰	۱۶/۳۵	–	۱۷/۹۳	۱۷/۹۳	–	۱۵/۹۱	۱۶/۴۹	–	۰/۰۰	۰/۰۰	–	۰/۰۰	۰/۰۰	–	۰/۰۰	۰/۰۰	–	۱۶/۱۶	۱۶/۴۸	–
دانشگاه جامع علمی کاربردی مرکزاموزش شرکت صنعتی کوشا/کرج /	تعداد	۱۵	۳	۲۰/۰۰	۰	۰	–	۱۴	۵	۳۵/۷۱	۰	۰	–	۳	۲	۶۶/۶۷	۰	۰	–	۳۲	۱۰	۳۱/۲۵
	میانگین معدل	۱۵/۷۸	۱۴/۶۴	–	–	–	–	۱۵/۰۴	۱۴/۲۳	–	۰/۰۰	۰/۰۰	–	۱۴/۶۸	۱۴/۵۵	–	۰/۰۰	۰/۰۰	–	۱۵/۳۵	۱۴/۴۲	–
دانشگاه جامع علمی کاربردی مرکزاموزش شرکت قالبهای صنعتی ایران خودرو	تعداد	۴	۲	۵۰/۰۰	۰	۰	–	۴	۱	۲۵/۰۰	۰	۰	–	۰	۰	–	۰	۰	–	۸	۳	۳۷/۵۰
	میانگین معدل	۱۵/۹۳	۱۶/۲۸	–	–	–	–	۱۵/۴۱	۱۶/۷۵	–	۰/۰۰	۰/۰۰	–	۰/۰۰	۰/۰۰	–	۰/۰۰	۰/۰۰	–	۱۵/۶۷	۱۶/۴۴	–
دانشگاه جامع علمی کاربردی مرکزاموزش شماره دو-ایلام	تعداد	۹۶	۳۴	۳۵/۴۲	۲	۰	۰/۰۰	۱۷	۵	۲۹/۴۱	۱	۱	۱۰۰/۰۰	۲	۱	۵۰/۰۰	۱	۰	۰/۰۰	۱۱۹	۴۱	۳۴/۴۵
	میانگین معدل	۱۶/۳۵	۱۶/۳۹	–	۱۶/۱۱	–	–	۱۵/۳۳	۱۵/۵۴	–	۱۶/۴۶	۱۶/۴۶	–	۱۷/۴۲	۱۸/۳۱	–	۱۵/۱۱	۰/۰۰	–	۱۶/۲۱	۱۶/۳۴	–
دانشگاه جامع علمی کاربردی مرکزاموزش شماره دو-بروجرد	تعداد	۱۰	۲	۲۰/۰۰	۱	۱	۱۰۰/۰۰	۰	۰	–	۰	۰	–	۲	۱	۵۰/۰۰	۰	۰	–	۱۳	۴	۳۰/۷۷
	میانگین معدل	۱۵/۶۶	۱۵/۳۴	–	۱۵/۸۴	۱۵/۸۴	–	–	–	–	۰/۰۰	۰/۰۰	–	۱۵/۷۰	۱۴/۹۴	–	۰/۰۰	۰/۰۰	–	۱۵/۶۸	۱۵/۳۶	–

جدول ۱۸- تعداد و میانگین معدل شرکت‌کنندگان و پذیرفته‌شدگان نهایی و درصد قبولی آزمون کارشناسی‌ارشد سال ۱۴۰۳ به تفکیک دانشگاه فارغ‌التحصیلی و گروه امتحانی

نام دانشگاه		علوم انسانی			علوم پایه			فنی مهندسی			کشاورزی			هنر			دامپزشکی			جمع		
		شرکت	پذیرفته	درصد	شرکت	پذیرفته	درصد	شرکت	پذیرفته	درصد	شرکت	پذیرفته	درصد	شرکت	پذیرفته	درصد	شرکت	پذیرفته	درصد	شرکت	پذیرفته	درصد
دانشگاه جامع علمی کاربردی مرکزاموزش شماره یک -بروجرد	تعداد	۱۵	۲	۱۳/۳۳	۰	۰	–	۵	۳	۶۰/۰۰	۰	۰	–	۴	۱	۲۵/۰۰	۱	۰	۰/۰۰	۲۵	۶	۲۴/۰۰
	میانگین معدل	۱۶/۳۱	۱۷/۱۸	–	–	–	–	۱۵/۵۵	۱۵/۶۸	–	۰/۰۰	۰/۰۰	–	۱۷/۲۱	۱۷/۱۴	–	۱۵/۸۴	۰/۰۰	–	۱۶/۲۸	۱۶/۴۲	–
دانشگاه جامع علمی کاربردی مرکزاموزش شماره یک /پارسیان /-ایلام	تعداد	۵۹	۱۷	۲۸/۸۱	۱	۰	۰/۰۰	۲۸	۶	۲۱/۴۳	۲	۲	۱۰۰/۰۰	۴	۳	۷۵/۰۰	۱	۱	۱۰۰/۰۰	۹۵	۲۹	۳۰/۵۳
	میانگین معدل	۱۵/۶۹	۱۶/۱۳	–	۱۴/۶۷	–	–	۱۵/۳۶	۱۵/۱۳	–	۱۵/۲۵	۱۵/۲۵	–	۱۶/۸۰	۱۷/۶۸	–	۱۳/۷۹	۱۳/۷۹	–	۱۵/۶۰	۱۵/۹۴	–
دانشگاه جامع علمی کاربردی مرکزاموزش شهرداری تبریز	تعداد	۳۷	۱۱	۲۹/۷۳	۰	۰	–	۱۸	۵	۲۷/۷۸	۰	۰	–	۱۹	۸	۴۲/۱۱	۰	۰	–	۷۴	۲۴	۳۲/۴۳
	میانگین معدل	۱۵/۵۴	۱۶/۰۹	–	–	–	–	۱۵/۷۵	۱۵/۷۱	–	۰/۰۰	۰/۰۰	–	۱۶/۱۶	۱۶/۶۲	–	۰/۰۰	۰/۰۰	–	۱۵/۷۵	۱۶/۱۹	–
دانشگاه جامع علمی کاربردی مرکزاموزش شهرداری رودهن	تعداد	۱۱	۴	۳۶/۳۶	۰	۰	–	۵	۱	۲۰/۰۰	۱	۰	۰/۰۰	۲	۱	۵۰/۰۰	۰	۰	–	۱۹	۶	۳۱/۵۸
	میانگین معدل	۱۵/۷۲	۱۴/۲۱	–	–	–	–	۱۴/۳۵	۱۴/۲۷	–	۱۴/۲۷	۰/۰۰	–	۱۶/۵۴	۱۸/۷۰	–	۰/۰۰	۰/۰۰	–	۱۵/۳۷	۱۴/۹۷	–
دانشگاه جامع علمی کاربردی مرکزاموزش شهرداری قم	تعداد	۶۰	۳۱	۵۱/۶۷	۰	۰	–	۳۳	۹	۲۷/۲۷	۲	۲	۱۰۰/۰۰	۸	۵	۶۲/۵۰	۰	۰	–	۱۰۳	۴۷	۴۵/۶۳
	میانگین معدل	۱۶/۷۵	۱۶/۴۸	–	–	–	–	۱۵/۹۷	۱۶/۱۷	–	۱۶/۲۷	۱۶/۲۷	–	۱۶/۴۸	۱۶/۹۶	–	۰/۰۰	۰/۰۰	–	۱۶/۴۷	۱۶/۴۶	–
دانشگاه جامع علمی کاربردی مرکزاموزش شهیدباهنرکرج	تعداد	۳	۱	۳۳/۳۳	۰	۰	–	۲	۱	۵۰/۰۰	۰	۰	–	۲	۱	۵۰/۰۰	۰	۰	–	۷	۳	۴۲/۸۶
	میانگین معدل	۱۶/۴۸	۱۷/۴۱	–	–	–	–	۱۶/۲۲	۱۶/۴۳	–	۰/۰۰	۰/۰۰	–	۱۵/۹۴	۱۵/۴۵	–	۰/۰۰	۰/۰۰	–	۱۶/۲۵	۱۶/۴۳	–
دانشگاه جامع علمی کاربردی مرکزاموزش شهیدسعیدی مشهد	تعداد	۶	۲	۳۳/۳۳	۰	۰	–	۰	۰	–	۰	۰	–	۰	۰	–	۰	۰	–	۶	۲	۳۳/۳۳
	میانگین معدل	۱۵/۵۸	۱۴/۸۹	–	–	–	–	–	–	–	۰/۰۰	۰/۰۰	–	۰/۰۰	۰/۰۰	–	۰/۰۰	۰/۰۰	–	۱۵/۵۸	۱۴/۸۹	–
دانشگاه جامع علمی کاربردی مرکزاموزش شهیدمحلاتی /ره /	تعداد	۱۶	۴	۲۵/۰۰	۰	۰	–	۰	۰	–	۰	۰	–	۰	۰	–	۰	۰	–	۱۶	۴	۲۵/۰۰
	میانگین معدل	۱۶/۴۶	۱۶/۶۶	–	–	–	–	–	–	–	۰/۰۰	۰/۰۰	–	۰/۰۰	۰/۰۰	–	۰/۰۰	۰/۰۰	–	۱۶/۴۶	۱۶/۶۶	–
دانشگاه جامع علمی کاربردی مرکزاموزش شهیدهاشمی نژادساری	تعداد	۵	۲	۴۰/۰۰	۰	۰	–	۵	۳	۶۰/۰۰	۱	۱	۱۰۰/۰۰	۲	۱	۵۰/۰۰	۰	۰	–	۱۳	۷	۵۳/۸۵
	میانگین معدل	۱۶/۵۶	۱۷/۶۲	–	–	–	–	۱۴/۷۹	۱۵/۰۱	–	۱۶/۰۹	۱۶/۰۹	–	۱۶/۶۰	۱۶/۳۱	–	۰/۰۰	۰/۰۰	–	۱۵/۸۵	۱۶/۱۰	–
دانشگاه جامع علمی کاربردی مرکزاموزش شیروان	تعداد	۳۰	۸	۲۶/۶۷	۰	۰	–	۴	۱	۲۵/۰۰	۰	۰	–	۰	۰	–	۰	۰	–	۳۴	۹	۲۶/۴۷
	میانگین معدل	۱۵/۶۱	۱۶/۰۹	–	–	–	–	۱۴/۹۰	۱۵/۸۸	–	۰/۰۰	۰/۰۰	–	۰/۰۰	۰/۰۰	–	۰/۰۰	۰/۰۰	–	۱۵/۵۳	۱۶/۰۶	–
دانشگاه جامع علمی کاربردی مرکزاموزش شیرین عسل	تعداد	۸	۳	۳۷/۵۰	۰	۰	–	۱	۰	۰/۰۰	۲	۰	۰/۰۰	۳	۲	۶۶/۶۷	۰	۰	–	۱۴	۵	۳۵/۷۱
	میانگین معدل	۱۶/۷۸	۱۶/۴۷	–	–	–	–	۱۳/۰۰	–	–	۱۵/۲۰	۰/۰۰	–	۱۶/۳۰	۱۷/۱۰	–	۰/۰۰	۰/۰۰	–	۱۶/۱۸	۱۶/۷۲	–
دانشگاه جامع علمی کاربردی مرکزاموزش صنایع دستی اذربایجان غربی	تعداد	۱	۰	۰/۰۰	۰	۰	–	۰	۰	–	۰	۰	–	۲	۰	۰/۰۰	۰	۰	–	۳	۰	۰/۰۰
	میانگین معدل	۱۷/۱۰	–	–	–	–	–	–	–	–	۰/۰۰	۰/۰۰	–	۱۶/۵۱	۰/۰۰	–	۰/۰۰	۰/۰۰	–	۱۶/۷۰	۰/۰۰	–
دانشگاه جامع علمی کاربردی مرکزاموزش صنایع دستی اردبیل	تعداد	۳	۱	۳۳/۳۳	۰	۰	–	۰	۰	–	۰	۰	–	۲	۰	۰/۰۰	۰	۰	–	۵	۱	۲۰/۰۰
	میانگین معدل	۱۶/۱۸	۱۷/۳۵	–	–	–	–	–	–	–	۰/۰۰	۰/۰۰	–	۱۶/۰۸	۰/۰۰	–	۰/۰۰	۰/۰۰	–	۱۶/۱۴	۱۷/۳۵	–
دانشگاه جامع علمی کاربردی مرکزاموزش صنایع دستی استان تهران	تعداد	۷	۴	۵۷/۱۴	۰	۰	–	۱	۰	۰/۰۰	۰	۰	–	۵	۴	۸۰/۰۰	۰	۰	–	۱۳	۸	۶۱/۵۴
	میانگین معدل	۱۶/۷۶	۱۶/۷۷	–	–	–	–	۱۶/۳۴	–	–	۰/۰۰	۰/۰۰	–	۱۷/۵۰	۱۷/۴۰	–	۰/۰۰	۰/۰۰	–	۱۷/۰۱	۱۷/۰۸	–
دانشگاه جامع علمی کاربردی مرکزاموزش صنایع دستی استان مرکزی	تعداد	۴	۲	۵۰/۰۰	۰	۰	–	۰	۰	–	۰	۰	–	۲	۱	۵۰/۰۰	۰	۰	–	۶	۳	۵۰/۰۰
	میانگین معدل	۱۶/۱۱	۱۶/۵۰	–	–	–	–	–	–	–	۰/۰۰	۰/۰۰	–	۱۵/۲۰	۱۶/۰۰	–	۰/۰۰	۰/۰۰	–	۱۵/۸۱	۱۶/۳۳	–
دانشگاه جامع علمی کاربردی مرکزاموزش صنایع دستی سنندج	تعداد	۸	۱	۱۲/۵۰	۰	۰	–	۰	۰	–	۰	۰	–	۲	۱	۵۰/۰۰	۰	۰	–	۱۰	۲	۲۰/۰۰
	میانگین معدل	۱۶/۰۹	۱۶/۳۰	–	–	–	–	–	–	–	۰/۰۰	۰/۰۰	–	۱۶/۰۰	۱۵/۵۵	–	۰/۰۰	۰/۰۰	–	۱۶/۰۷	۱۵/۹۳	–
دانشگاه جامع علمی کاربردی مرکزاموزش صنایع دفاعی زرین شهر	تعداد	۴	۲	۵۰/۰۰	۰	۰	–	۰	۰	–	۰	۰	–	۰	۰	–	۰	۰	–	۴	۲	۵۰/۰۰
	میانگین معدل	۱۵/۲۵	۱۵/۱۳	–	–	–	–	–	–	–	۰/۰۰	۰/۰۰	–	۰/۰۰	۰/۰۰	–	۰/۰۰	۰/۰۰	–	۱۵/۲۵	۱۵/۱۳	–
دانشگاه جامع علمی کاربردی مرکزاموزش صنایع غلات قائم /عج /	تعداد	۳۰	۱۱	۳۶/۶۷	۳	۱	۳۳/۳۳	۱۸	۸	۴۴/۴۴	۲	۲	۱۰۰/۰۰	۰	۰	–	۱	۰	۰/۰۰	۵۴	۲۲	۴۰/۷۴
	میانگین معدل	۱۵/۸۶	۱۵/۹۶	–	۱۶/۲۶	۱۶/۷۳	–	۱۶/۲۶	۱۶/۳۱	–	۱۷/۰۵	۱۷/۰۵	–	۰/۰۰	۰/۰۰	–	۱۸/۲۴	۰/۰۰	–	۱۶/۱۰	۱۶/۲۲	–
دانشگاه جامع علمی کاربردی مرکزاموزش صنایع کوچک اذربایجان شرقی	تعداد	۱	۰	۰/۰۰	۰	۰	–	۳	۲	۶۶/۶۷	۰	۰	–	۱	۰	۰/۰۰	۰	۰	–	۵	۲	۴۰/۰۰
	میانگین معدل	۱۵/۳۳	–	–	–	–	–	۱۵/۸۲	۱۵/۶۰	–	۰/۰۰	۰/۰۰	–	۱۵/۳۳	۰/۰۰	–	۰/۰۰	۰/۰۰	–	۱۵/۶۲	۱۵/۶۰	–
دانشگاه جامع علمی کاربردی مرکزاموزش صنایع لاستیک	تعداد	۱۶	۷	۴۳/۷۵	۰	۰	–	۱۴	۲	۱۴/۲۹	۰	۰	–	۱	۰	۰/۰۰	۰	۰	–	۳۱	۹	۲۹/۰۳
	میانگین معدل	۱۶/۳۸	۱۵/۸۷	–	–	–	–	۱۶/۷۴	۱۵/۷۲	–	۰/۰۰	۰/۰۰	–	۱۶/۷۶	۰/۰۰	–	۰/۰۰	۰/۰۰	–	۱۶/۵۶	۱۵/۸۴	–
دانشگاه جامع علمی کاربردی مرکزاموزش صنایع مخابراتی راه دورایران -شیر	تعداد	۴	۱	۲۵/۰۰	۱	۱	۱۰۰/۰۰	۱۸	۱۳	۷۲/۲۲	۱	۱	۱۰۰/۰۰	۰	۰	–	۰	۰	–	۲۴	۱۶	۶۶/۶۷
	میانگین معدل	۱۴/۲۳	۱۳/۴۰	–	۱۵/۷۶	۱۵/۷۶	–	۱۶/۳۸	۱۶/۲۰	–	۱۵/۱۱	۱۵/۱۱	–	۰/۰۰	۰/۰۰	–	۰/۰۰	۰/۰۰	–	۱۵/۹۴	۱۵/۹۳	–
دانشگاه جامع علمی کاربردی مرکزاموزش صنایع ومعادن ایران -تهران	تعداد	۴۲	۲۱	۵۰/۰۰	۲	۱	۵۰/۰۰	۲۳	۱۲	۵۲/۱۷	۰	۰	–	۱	۰	۰/۰۰	۰	۰	–	۶۸	۳۴	۵۰/۰۰
	میانگین معدل	۱۶/۱۲	۱۵/۷۱	–	۱۹/۵۱	۱۹/۵۱	–	۱۵/۹۰	۱۵/۶۶	–	۰/۰۰	۰/۰۰	–	۱۷/۷۲	۰/۰۰	–	۰/۰۰	۰/۰۰	–	۱۶/۱۷	۱۵/۸۰	–
دانشگاه جامع علمی کاربردی مرکزاموزش صنایع ومعادن قم	تعداد	۶	۳	۵۰/۰۰	۰	۰	–	۵	۱	۲۰/۰۰	۰	۰	–	۱	۱	۱۰۰/۰۰	۱	۱	۱۰۰/۰۰	۱۳	۶	۴۶/۱۵
	میانگین معدل	۱۶/۳۴	۱۶/۲۵	–	–	–	–	۱۵/۹۹	۱۷/۰۵	–	۰/۰۰	۰/۰۰	–	۱۵/۶۶	۱۵/۶۶	–	۱۶/۳۱	۱۶/۳۱	–	۱۶/۱۵	۱۶/۳۰	–

جدول ۱۸- تعداد و میانگین معدل شرکت‌کنندگان و پذیرفته‌شدگان نهایی و درصد قبولی آزمون کارشناسی‌ارشد سال ۱۴۰۳ به تفکیک دانشگاه فارغ‌التحصیلی و گروه امتحانی

نام دانشگاه		علوم انسانی			علوم پایه			فنی مهندسی			کشاورزی			هنر			دامپزشکی			جمع		
		شرکت	پذیرفته	درصد	شرکت	پذیرفته	درصد	شرکت	پذیرفته	درصد	شرکت	پذیرفته	درصد	شرکت	پذیرفته	درصد	شرکت	پذیرفته	درصد	شرکت	پذیرفته	درصد
دانشگاه جامع علمی کاربردی مرکزاموزش صنعت اب وبرق اذربایجان شرقی	تعداد	۴	۲	۵۰/۰۰	۱	۱	۱۰۰/۰۰	۸	۳	۳۷/۵۰	۰	۰	–	۰	۰	–	۰	۰	–	۱۳	۶	۴۶/۱۵
	میانگین معدل	۱۵/۶۲	۱۵/۶۷	–	۱۵/۷۵	۱۵/۷۵	–	۱۵/۲۱	۱۴/۷۴	–	۰/۰۰	۰/۰۰	–	۰/۰۰	۰/۰۰	–	۰/۰۰	۰/۰۰	–	۱۵/۳۸	۱۵/۲۲	–
دانشگاه جامع علمی کاربردی مرکزاموزش صنعت اب وبرق اصفهان	تعداد	۹	۶	۶۶/۶۷	۰	۰	–	۱۳	۳	۲۳/۰۸	۰	۰	–	۰	۰	–	۰	۰	–	۲۲	۹	۴۰/۹۱
	میانگین معدل	۱۴/۶۵	۱۴/۶۵	–	–	–	–	۱۴/۰۱	۱۴/۴۵	–	۰/۰۰	۰/۰۰	–	۰/۰۰	۰/۰۰	–	۰/۰۰	۰/۰۰	–	۱۴/۲۷	۱۴/۵۸	–
دانشگاه جامع علمی کاربردی مرکزاموزش صنعت اب وبرق غرب -کرمانشاه	تعداد	۲	۱	۵۰/۰۰	۰	۰	–	۱۹	۱۲	۶۳/۱۶	۰	۰	–	۰	۰	–	۰	۰	–	۲۱	۱۳	۶۱/۹۰
	میانگین معدل	۱۴/۸۷	۱۵/۰۷	–	–	–	–	۱۴/۶۴	۱۴/۵۳	–	۰/۰۰	۰/۰۰	–	۰/۰۰	۰/۰۰	–	۰/۰۰	۰/۰۰	–	۱۴/۶۶	۱۴/۵۸	–
دانشگاه جامع علمی کاربردی مرکزاموزش صنعت غذا-عالیزاد-هشتگرد	تعداد	۳۱	۱۴	۴۵/۱۶	۰	۰	–	۱۱	۵	۴۵/۴۵	۱۰	۴	۴۰/۰۰	۱	۰	۰/۰۰	۰	۰	–	۵۳	۲۳	۴۳/۴۰
	میانگین معدل	۱۵/۷۹	۱۵/۶۹	–	–	–	–	۱۶/۸۴	۱۷/۶۰	–	۱۷/۰۴	۱۷/۱۲	–	۱۶/۷۹	۰/۰۰	–	۰/۰۰	۰/۰۰	–	۱۶/۲۶	۱۶/۳۵	–
دانشگاه جامع علمی کاربردی مرکزاموزش صنعت هواتوردی	تعداد	۱۴	۶	۴۲/۸۶	۱	۱	۱۰۰/۰۰	۱۵	۷	۴۶/۶۷	۱	۰	۰/۰۰	۰	۰	–	۰	۰	–	۳۱	۱۴	۴۵/۱۶
	میانگین معدل	۱۶/۱۲	۱۵/۹۱	–	۱۸/۹۴	۱۸/۹۴	–	۱۵/۹۷	۱۵/۵۴	–	۱۸/۳۲	۰/۰۰	–	۰/۰۰	۰/۰۰	–	۰/۰۰	۰/۰۰	–	۱۶/۲۱	۱۵/۹۴	–
دانشگاه جامع علمی کاربردی مرکزاموزش صنعت هواتوردی مشهد	تعداد	۵	۱	۲۰/۰۰	۰	۰	–	۴	۲	۵۰/۰۰	۰	۰	–	۰	۰	–	۰	۰	–	۹	۳	۳۳/۳۳
	میانگین معدل	۱۵/۲۰	۱۶/۳۲	–	–	–	–	۱۵/۴۸	۱۵/۱۱	–	۰/۰۰	۰/۰۰	–	۰/۰۰	۰/۰۰	–	۰/۰۰	۰/۰۰	–	۱۵/۳۲	۱۵/۵۱	–
دانشگاه جامع علمی کاربردی مرکزاموزش علامه	تعداد	۴	۱	۲۵/۰۰	۰	۰	–	۰	۰	–	۰	۰	–	۰	۰	–	۰	۰	–	۴	۱	۲۵/۰۰
	میانگین معدل	۱۵/۹۸	۱۵/۷۹	–	–	–	–	–	–	–	۰/۰۰	۰/۰۰	–	۰/۰۰	۰/۰۰	–	۰/۰۰	۰/۰۰	–	۱۵/۹۸	۱۵/۷۹	–
دانشگاه جامع علمی کاربردی مرکزاموزش علامه طبرسی	تعداد	۲۰۰	۸۴	۴۲/۰۰	۰	۰	–	۳۹	۹	۲۳/۰۸	۰	۰	–	۰	۰	–	۰	۰	–	۲۳۹	۹۳	۳۸/۹۱
	میانگین معدل	۱۶/۷۲	۱۶/۸۳	–	–	–	–	۱۵/۷۲	۱۵/۵۱	–	۰/۰۰	۰/۰۰	–	۰/۰۰	۰/۰۰	–	۰/۰۰	۰/۰۰	–	۱۶/۵۵	۱۶/۷۱	–
انشگاه جامع علمی کاربردی مرکزاموزش علوم بهزیستی وتوانبخشی مازندران	تعداد	۹	۲	۲۲/۲۲	۰	۰	–	۰	۰	–	۰	۰	–	۰	۰	–	۰	۰	–	۹	۲	۲۲/۲۲
	میانگین معدل	۱۷/۱۸	۱۷/۹۶	–	–	–	–	–	–	–	۰/۰۰	۰/۰۰	–	۰/۰۰	۰/۰۰	–	۰/۰۰	۰/۰۰	–	۱۷/۱۸	۱۷/۹۶	–
شگاه جامع علمی کاربردی مرکزاموزش علوم وصنایع شیلاتی خلیج فارس -بو	تعداد	۴	۲	۵۰/۰۰	۰	۰	–	۲	۰	۰/۰۰	۲	۰	۰/۰۰	۰	۰	۰/۰۰	۰	۰	–	۸	۲	۲۵/۰۰
	میانگین معدل	۱۵/۸۴	۱۶/۰۰	–	–	–	–	۱۶/۹۳	–	–	۱۶/۷۹	۰/۰۰	–	۰/۰۰	۰/۰۰	–	۰/۰۰	۰/۰۰	–	۱۶/۳۵	۱۶/۰۰	–
نشگاه جامع علمی کاربردی مرکزاموزش علوم وصنایع شیلاتی میرزاکوچک خا	تعداد	۳	۱	۳۳/۳۳	۰	۰	–	۰	۰	–	۶	۴	۶۶/۶۷	۰	۰	–	۰	۰	–	۹	۵	۵۵/۵۶
	میانگین معدل	۱۵/۷۰	۱۵/۳۲	–	–	–	–	–	–	–	۱۵/۵۶	۱۵/۵۵	–	۰/۰۰	۰/۰۰	–	۰/۰۰	۰/۰۰	–	۱۵/۶۱	۱۵/۵۱	–
دانشگاه جامع علمی کاربردی مرکزاموزش علوم وفنون -قزوین	تعداد	۶۴	۳۶	۵۶/۲۵	۰	۰	–	۲۵	۱۳	۵۲/۰۰	۶	۴	۶۶/۶۷	۳	۲	۶۶/۶۷	۰	۰	–	۹۸	۵۵	۵۶/۱۲
	میانگین معدل	۱۶/۰۲	۱۵/۶۹	–	–	–	–	۱۵/۱۵	۱۴/۸۲	–	۱۶/۱۵	۱۵/۸۱	–	۱۵/۸۳	۱۵/۸۲	–	۰/۰۰	۰/۰۰	–	۱۵/۸۰	۱۵/۴۹	–
دانشگاه جامع علمی کاربردی مرکزاموزش علویجه	تعداد	۲۶	۶	۲۳/۰۸	۰	۰	–	۷	۳	۴۲/۸۶	۰	۰	–	۱	۰	۰/۰۰	۰	۰	–	۳۴	۹	۲۶/۴۷
	میانگین معدل	۱۵/۷۴	۱۵/۹۲	–	–	–	–	۱۴/۷۴	۱۴/۹۱	–	۰/۰۰	۰/۰۰	–	۱۸/۴۴	۰/۰۰	–	۰/۰۰	۰/۰۰	–	۱۵/۶۲	۱۵/۵۹	–
دانشگاه جامع علمی کاربردی مرکزاموزش فارسان	تعداد	۴۸	۵	۱۰/۴۲	۰	۰	–	۴	۰	۰/۰۰	۲	۲	۱۰۰/۰۰	۰	۰	–	۰	۰	–	۵۴	۷	۱۲/۹۶
	میانگین معدل	۱۵/۶۵	۱۶/۱۸	–	–	–	–	۱۴/۶۶	–	–	۱۵/۱۳	۱۵/۱۳	–	۰/۰۰	۰/۰۰	–	۰/۰۰	۰/۰۰	–	۱۵/۵۵	۱۵/۸۸	–
دانشگاه جامع علمی کاربردی مرکزاموزش فرهنگ وهنرواحد۱۰تهران	تعداد	۷۵	۲۵	۳۳/۳۳	۰	۰	–	۱۳	۳	۲۳/۰۸	۰	۰	–	۲۱	۷	۳۳/۳۳	۰	۰	–	۱۰۹	۳۵	۳۲/۱۱
	میانگین معدل	۱۶/۶۰	۱۶/۸۴	–	–	–	–	۱۵/۴۵	۱۵/۲۸	–	۰/۰۰	۰/۰۰	–	۱۷/۳۹	۱۷/۷۵	–	۰/۰۰	۰/۰۰	–	۱۶/۶۱	۱۶/۸۹	–
دانشگاه جامع علمی کاربردی مرکزاموزش فرهنگ وهنرواحد۱۱موسیقی تهران	تعداد	۷۲	۲۸	۳۸/۸۹	۲	۰	۰/۰۰	۳	۱	۳۳/۳۳	۰	۰	–	۴۵	۱۵	۳۳/۳۳	۰	۰	–	۱۲۲	۴۴	۳۶/۰۷
	میانگین معدل	۱۷/۱۷	۱۷/۱۵	–	۱۷/۷۸	–	–	۱۵/۸۱	۱۷/۱۱	–	۰/۰۰	۰/۰۰	–	۱۷/۷۰	۱۷/۹۲	–	۰/۰۰	۰/۰۰	–	۱۷/۳۴	۱۷/۴۱	–
دانشگاه جامع علمی کاربردی مرکزاموزش فرهنگ وهنرواحد۱۸تهران	تعداد	۶۸	۲۳	۳۳/۸۲	۰	۰	–	۴	۱	۲۵/۰۰	۰	۰	–	۴	۰	۰/۰۰	۰	۰	–	۷۶	۲۴	۳۱/۵۸
	میانگین معدل	۱۶/۸۱	۱۶/۷۸	–	–	–	–	۱۶/۱۵	۱۶/۳۸	–	۰/۰۰	۰/۰۰	–	۱۵/۹۲	۰/۰۰	–	۰/۰۰	۰/۰۰	–	۱۶/۷۳	۱۶/۷۷	–
دانشگاه جامع علمی کاربردی مرکزاموزش فرهنگ وهنرواحد۱۱اذربایجان غربی	تعداد	۹	۲	۲۲/۲۲	۰	۰	–	۰	۰	–	۰	۰	–	۱	۱	۱۰۰/۰۰	۰	۰	–	۱۰	۳	۳۰/۰۰
	میانگین معدل	۱۴/۸۳	۱۵/۶۷	–	–	–	–	–	–	–	۰/۰۰	۰/۰۰	–	۱۸/۰۲	۱۸/۰۲	–	۰/۰۰	۰/۰۰	–	۱۵/۱۵	۱۶/۴۵	–
دانشگاه جامع علمی کاربردی مرکزاموزش فرهنگ وهنرواحد۱۱راک	تعداد	۲۰	۰	۰/۰۰	۰	۰	–	۰	۰	–	۰	۰	–	۱۳	۶	۴۶/۱۵	۰	۰	–	۳۳	۶	۱۸/۱۸
	میانگین معدل	۱۶/۰۴	–	–	–	–	–	–	–	–	۰/۰۰	۰/۰۰	–	۱۶/۴۰	۱۷/۱۴	–	۰/۰۰	۰/۰۰	–	۱۶/۱۸	۱۷/۱۴	–
دانشگاه جامع علمی کاربردی مرکزاموزش فرهنگ وهنرواحد۱۲اردبیل	تعداد	۱۶	۱	۶/۲۵	۰	۰	–	۱	۰	۰/۰۰	۰	۰	–	۱۱	۶	۵۴/۵۵	۰	۰	–	۲۸	۷	۲۵/۰۰
	میانگین معدل	۱۵/۶۴	۱۷/۵۵	–	–	–	–	۱۵/۶۲	–	–	۰/۰۰	۰/۰۰	–	۱۶/۷۱	۱۶/۹۴	–	۰/۰۰	۰/۰۰	–	۱۶/۰۶	۱۷/۰۳	–
دانشگاه جامع علمی کاربردی مرکزاموزش فرهنگ وهنرواحد۱۳اصفهان	تعداد	۲۶	۹	۳۴/۶۲	۱	۱	۱۰۰/۰۰	۲	۱	۵۰/۰۰	۰	۰	–	۲۰	۱۰	۵۰/۰۰	۱	۰	۰/۰۰	۵۰	۲۱	۴۲/۰۰
	میانگین معدل	۱۶/۰۷	۱۵/۵۰	–	۱۹/۱۰	۱۹/۱۰	–	۱۶/۳۷	۱۶/۳۷	–	۰/۰۰	۰/۰۰	–	۱۶/۲۲	۱۶/۰۵	–	۱۶/۷۵	۰/۰۰	–	۱۶/۲۱	۱۵/۹۷	–
دانشگاه جامع علمی کاربردی مرکزاموزش فرهنگ وهنرواحد۱بوشهر	تعداد	۳۲	۱۰	۳۱/۲۵	۰	۰	–	۹	۳	۳۳/۳۳	۰	۰	–	۵	۳	۶۰/۰۰	۰	۰	–	۴۶	۱۶	۳۴/۷۸
	میانگین معدل	۱۶/۱۵	۱۶/۱۸	–	–	–	–	۱۵/۹۵	۱۶/۴۴	–	۰/۰۰	۰/۰۰	–	۱۷/۷۹	۱۸/۲۳	–	۰/۰۰	۰/۰۰	–	۱۶/۲۹	۱۶/۶۲	–
دانشگاه جامع علمی کاربردی مرکزاموزش فرهنگ وهنرواحد۱تهران	تعداد	۵۵	۱۹	۳۴/۵۵	۰	۰	–	۱	۰	۰/۰۰	۰	۰	–	۱۴	۹	۶۴/۲۹	۰	۰	–	۷۰	۲۸	۴۰/۰۰
	میانگین معدل	۱۶/۹۸	۱۶/۹۴	–	–	–	–	۱۴/۸۸	–	–	۰/۰۰	۰/۰۰	–	۱۷/۷۸	۱۷/۴۲	–	۰/۰۰	۰/۰۰	–	۱۷/۱۱	۱۷/۱۰	–

جدول ۱۸- تعداد و میانگین معدل شرکت‌کنندگان و پذیرفته‌شدگان نهایی و درصد قبولی آزمون کارشناسی‌ارشد سال ۱۴۰۳ به تفکیک دانشگاه فارغ‌التحصیلی و گروه امتحانی

نام دانشگاه		علوم انسانی			علوم پایه			فنی مهندسی			کشاورزی			هنر			دامپزشکی			جمع		
		شرکت	پذیرفته	درصد	شرکت	پذیرفته	درصد	شرکت	پذیرفته	درصد	شرکت	پذیرفته	درصد	شرکت	پذیرفته	درصد	شرکت	پذیرفته	درصد	شرکت	پذیرفته	درصد
دانشگاه جامع علمی کاربردی مرکزآموزش فرهنگ وهنرواحد۱خمین	تعداد	۷	۰	۰/۰۰	۰	۰	–	۰	۰	–	۰	۰	–	۱	۱	۱۰۰/۰۰	۰	۰	–	۸	۱	۱۲/۵۰
	میانگین معدل	۱۷/۰۴	–	–	–	–	–	–	–	–	۰/۰۰	۰/۰۰	–	۱۷/۹۵	۱۷/۹۵	–	۰/۰۰	۰/۰۰	–	۱۷/۱۵	۱۷/۹۵	–
دانشگاه جامع علمی کاربردی مرکزآموزش فرهنگ وهنرواحد۱زاهدان	تعداد	۱۹	۹	۴۷/۳۷	۰	۰	–	۳	۰	۰/۰۰	۰	۰	–	۲	۱	۵۰/۰۰	۰	۰	–	۲۴	۱۰	۴۱/۶۷
	میانگین معدل	۱۵/۵۹	۱۵/۹۱	–	–	–	–	۱۶/۳۹	–	–	۰/۰۰	۰/۰۰	–	۱۶/۳۶	۱۷/۰۸	–	۰/۰۰	۰/۰۰	–	۱۵/۷۵	۱۶/۰۳	–
دانشگاه جامع علمی کاربردی مرکزآموزش فرهنگ وهنرواحد۱کرمانشاه	تعداد	۲۹	۱۴	۴۸/۲۸	۱	۰	۰/۰۰	۰	۰	–	۰	۰	–	۹	۵	۵۵/۵۶	۰	۰	–	۳۹	۱۹	۴۸/۷۲
	میانگین معدل	۱۶/۱۴	۱۶/۴۴	–	۱۸/۱۵	–	–	–	–	–	۰/۰۰	۰/۰۰	–	۱۶/۹۸	۱۷/۱۵	–	۰/۰۰	۰/۰۰	–	۱۶/۳۹	۱۶/۶۳	–
دانشگاه جامع علمی کاربردی مرکزآموزش فرهنگ وهنرواحد۱گیلان -رشت	تعداد	۲۰	۱۰	۵۰/۰۰	۰	۰	–	۰	۰	–	۰	۰	–	۸	۲	۲۵/۰۰	۰	۰	–	۲۸	۱۲	۴۲/۸۶
	میانگین معدل	۱۵/۵۸	۱۵/۵۴	–	–	–	–	–	–	–	۰/۰۰	۰/۰۰	–	۱۷/۶۰	۱۸/۳۶	–	۰/۰۰	۰/۰۰	–	۱۶/۱۶	۱۶/۰۱	–
دانشگاه جامع علمی کاربردی مرکزآموزش فرهنگ وهنرواحد۱مازندران	تعداد	۲۶	۱۰	۳۸/۴۶	۰	۰	–	۰	۰	–	۰	۰	–	۱۰	۴	۴۰/۰۰	۰	۰	–	۳۶	۱۴	۳۸/۸۹
	میانگین معدل	۱۶/۱۹	۱۶/۴۰	–	–	–	–	–	–	–	۰/۰۰	۰/۰۰	–	۱۷/۰۲	۱۷/۰۵	–	۰/۰۰	۰/۰۰	–	۱۶/۴۲	۱۶/۵۹	–
دانشگاه جامع علمی کاربردی مرکزآموزش فرهنگ وهنرواحد۱همدان	تعداد	۱۷	۹	۵۲/۹۴	۰	۰	–	۱	۰	۰/۰۰	۰	۰	–	۱۱	۴	۳۶/۳۶	۰	۰	–	۲۹	۱۳	۴۴/۸۳
	میانگین معدل	۱۶/۱۸	۱۶/۶۶	–	–	–	–	۱۲/۹۲	–	–	۰/۰۰	۰/۰۰	–	۱۶/۳۴	۱۶/۸۶	–	۰/۰۰	۰/۰۰	–	۱۶/۱۳	۱۶/۷۳	–
دانشگاه جامع علمی کاربردی مرکزآموزش فرهنگ وهنرواحد۱یزد	تعداد	۲۷	۹	۳۳/۳۳	۰	۰	–	۲	۱	۵۰/۰۰	۰	۰	–	۱۴	۵	۳۵/۷۱	۰	۰	–	۴۳	۱۵	۳۴/۸۸
	میانگین معدل	۱۶/۹۶	۱۷/۳۰	–	–	–	–	۱۵/۴۶	۱۵/۴۷	–	۰/۰۰	۰/۰۰	–	۱۶/۸۴	۱۷/۲۱	–	۰/۰۰	۰/۰۰	–	۱۶/۸۵	۱۷/۱۵	–
دانشگاه جامع علمی کاربردی مرکزآموزش فرهنگ وهنرواحد۲اصفهان	تعداد	۸	۳	۳۷/۵۰	۰	۰	–	۰	۰	–	۰	۰	–	۲	۱	۵۰/۰۰	۰	۰	–	۱۰	۴	۴۰/۰۰
	میانگین معدل	۱۶/۱۱	۱۵/۰۵	–	–	–	–	–	–	–	۰/۰۰	۰/۰۰	–	۱۶/۹۵	۱۶/۱۳	–	۰/۰۰	۰/۰۰	–	۱۶/۲۸	۱۵/۳۲	–
دانشگاه جامع علمی کاربردی مرکزآموزش فرهنگ وهنرواحد۲خراسان رضوی	تعداد	۱۲	۴	۳۳/۳۳	۰	۰	–	۰	۰	–	۰	۰	–	۱۷	۸	۴۷/۰۶	۰	۰	–	۲۹	۱۲	۴۱/۳۸
	میانگین معدل	۱۶/۵۲	۱۶/۱۹	–	–	–	–	–	–	–	۰/۰۰	۰/۰۰	–	۱۶/۲۳	۱۶/۳۹	–	۰/۰۰	۰/۰۰	–	۱۶/۳۵	۱۶/۳۲	–
دانشگاه جامع علمی کاربردی مرکزآموزش فرهنگ وهنرواحد۲مازندران	تعداد	۲۴	۷	۲۹/۱۷	۰	۰	–	۰	۰	–	۱	۰	۰/۰۰	۶	۴	۶۶/۶۷	۰	۰	–	۳۱	۱۱	۳۵/۴۸
	میانگین معدل	۱۶/۱۴	۱۵/۷۵	–	–	–	–	–	–	–	۱۳/۲۴	۰/۰۰	–	۱۶/۱۸	۱۶/۱۱	–	۰/۰۰	۰/۰۰	–	۱۶/۰۵	۱۵/۸۸	–
دانشگاه جامع علمی کاربردی مرکزآموزش فرهنگ وهنرواحد۳۱تهران	تعداد	۴۳	۱۵	۳۴/۸۸	۱	۰	۰/۰۰	۲	۰	۰/۰۰	۰	۰	–	۳	۲	۶۶/۶۷	۰	۰	–	۴۹	۱۷	۳۴/۶۹
	میانگین معدل	۱۶/۰۶	۱۶/۱۲	–	۱۸/۵۲	–	–	۱۴/۷۶	–	–	۰/۰۰	۰/۰۰	–	۱۶/۷۳	۱۷/۷۰	–	۰/۰۰	۰/۰۰	–	۱۶/۱۰	۱۶/۳۱	–
دانشگاه جامع علمی کاربردی مرکزآموزش فرهنگ وهنرواحد۳۴تهران	تعداد	۴۰	۱۹	۴۷/۵۰	۰	۰	–	۰	۰	–	۰	۰	–	۱۳	۵	۳۸/۴۶	۰	۰	–	۵۳	۲۴	۴۵/۲۸
	میانگین معدل	۱۶/۵۴	۱۶/۶۹	–	–	–	–	–	–	–	۰/۰۰	۰/۰۰	–	۱۷/۵۰	۱۷/۶۶	–	۰/۰۰	۰/۰۰	–	۱۶/۷۷	۱۶/۹۰	–
دانشگاه جامع علمی کاربردی مرکزآموزش فرهنگ وهنرواحد۳۷تهران	تعداد	۸	۲	۲۵/۰۰	۰	۰	–	۰	۰	–	۰	۰	–	۳	۱	۳۳/۳۳	۰	۰	–	۱۱	۳	۲۷/۲۷
	میانگین معدل	۱۶/۸۰	۱۸/۱۶	–	–	–	–	–	–	–	۰/۰۰	۰/۰۰	–	۱۶/۳۶	۱۷/۱۱	–	۰/۰۰	۰/۰۰	–	۱۶/۶۸	۱۷/۸۱	–
دانشگاه جامع علمی کاربردی مرکزآموزش فرهنگ وهنرواحد۳۸تهران	تعداد	۲۳	۸	۳۴/۷۸	۰	۰	–	۲	۲	۱۰۰/۰۰	۰	۰	–	۵۹	۱۷	۲۸/۸۱	۰	۰	–	۸۴	۲۷	۳۲/۱۴
	میانگین معدل	۱۶/۴۶	۱۶/۳۹	–	–	–	–	۱۷/۲۲	۱۷/۲۲	–	۰/۰۰	۰/۰۰	–	۱۵/۵۵	۱۷/۸۰	–	۰/۰۰	۰/۰۰	–	۱۷/۲۵	۱۷/۳۴	–
دانشگاه جامع علمی کاربردی مرکزآموزش فرهنگ وهنرواحد۳مازندران	تعداد	۱۵	۸	۵۳/۳۳	۰	۰	–	۲	۰	۰/۰۰	۰	۰	–	۲	۲	۱۰۰/۰۰	۰	۰	–	۱۹	۱۰	۵۲/۶۳
	میانگین معدل	۱۶/۳۲	۱۶/۴۹	–	–	–	–	۱۵/۳۳	–	–	۰/۰۰	۰/۰۰	–	۱۵/۹۵	۱۵/۹۵	–	۰/۰۰	۰/۰۰	–	۱۶/۱۸	۱۶/۳۸	–
دانشگاه جامع علمی کاربردی مرکزآموزش فرهنگ وهنرواحد۴۷تهران	تعداد	۴۴	۱۶	۳۶/۳۶	۰	۰	–	۱	۰	۰/۰۰	۱	۰	۰/۰۰	۲۲	۹	۴۰/۹۱	۱	۰	۰/۰۰	۶۹	۲۵	۳۶/۲۳
	میانگین معدل	۱۶/۷۱	۱۶/۶۱	–	–	–	–	۱۷/۰۲	–	–	۱۷/۳۳	۰/۰۰	–	۱۷/۴۱	۱۷/۰۴	–	۱۵/۷۶	۰/۰۰	–	۱۶/۹۳	۱۶/۷۷	–
دانشگاه جامع علمی کاربردی مرکزآموزش فرهنگ وهنرواحد۴۹تهران	تعداد	۳۹	۱۱	۲۸/۲۱	۰	۰	–	۵	۱	۲۰/۰۰	۰	۰	–	۲۹	۱۰	۳۴/۴۸	۰	۰	–	۷۳	۲۲	۳۰/۱۴
	میانگین معدل	۱۶/۹۲	۱۷/۰۹	–	–	–	–	۱۶/۵۷	۱۵/۶۳	–	۰/۰۰	۰/۰۰	–	۱۷/۳۷	۱۷/۳۶	–	۰/۰۰	۰/۰۰	–	۱۷/۰۸	۱۷/۱۵	–
دانشگاه جامع علمی کاربردی مرکزآموزش فرهنگ وهنرواحد۴بابل	تعداد	۴۵	۱۵	۳۳/۳۳	۰	۰	–	۳	۰	۰/۰۰	۰	۰	–	۱۴	۷	۵۰/۰۰	۰	۰	–	۶۲	۲۲	۳۵/۴۸
	میانگین معدل	۱۶/۲۴	۱۵/۸۷	–	–	–	–	۱۵/۳۹	–	–	۰/۰۰	۰/۰۰	–	۱۷/۲۱	۱۷/۱۴	–	۰/۰۰	۰/۰۰	–	۱۶/۴۲	۱۶/۲۷	–
دانشگاه جامع علمی کاربردی مرکزآموزش فرهنگ وهنرواحد۵تهران	تعداد	۲۳	۹	۳۹/۱۳	۰	۰	–	۱	۱	۱۰۰/۰۰	۰	۰	–	۳	۰	۰/۰۰	۰	۰	–	۲۷	۱۰	۳۷/۰۴
	میانگین معدل	۱۵/۸۶	۱۵/۷۸	–	–	–	–	۱۵/۲۰	۱۵/۲۰	–	۰/۰۰	۰/۰۰	–	۱۸/۴۳	۰/۰۰	–	۰/۰۰	۰/۰۰	–	۱۶/۱۲	۱۵/۷۲	–
دانشگاه جامع علمی کاربردی مرکزآموزش فرهنگ وهنرواحد۵مازندران	تعداد	۵۶	۲۳	۴۱/۰۷	۰	۰	–	۰	۰	–	۰	۰	–	۱۶	۸	۵۰/۰۰	۰	۰	–	۷۲	۳۱	۴۳/۰۶
	میانگین معدل	۱۶/۵۵	۱۶/۳۷	–	–	–	–	–	–	–	۰/۰۰	۰/۰۰	–	۱۶/۸۰	۱۷/۷۴	–	۰/۰۰	۰/۰۰	–	۱۶/۶۰	۱۶/۷۳	–
دانشگاه جامع علمی کاربردی مرکزآموزش فرهنگ وهنرواحدقم	تعداد	۱۹	۱۲	۶۳/۱۶	۰	۰	–	۱	۰	۰/۰۰	۰	۰	–	۲۵	۱۶	۶۴/۰۰	۰	۰	–	۴۵	۲۸	۶۲/۲۲
	میانگین معدل	۱۶/۸۰	۱۷/۳۸	–	–	–	–	۱۷/۴۲	–	–	۰/۰۰	۰/۰۰	–	۱۷/۱۱	۱۷/۲۳	–	۰/۰۰	۰/۰۰	–	۱۶/۹۹	۱۷/۲۹	–
دانشگاه جامع علمی کاربردی مرکزآموزش فرهنگی هنری شهرداری تهران	تعداد	۶۳	۱۶	۲۵/۴۰	۱	۰	۰/۰۰	۱۳	۶	۴۶/۱۵	۱	۱	۱۰۰/۰۰	۵	۲	۴۰/۰۰	۰	۰	–	۸۳	۲۵	۳۰/۱۲
	میانگین معدل	۱۵/۹۵	۱۵/۱۳	–	۱۴/۵۷	–	–	۱۵/۴۲	۱۵/۶۸	–	۱۵/۸۷	۱۵/۸۷	–	۱۵/۵۹	۱۵/۸۱	–	۰/۰۰	۰/۰۰	–	۱۵/۸۴	۱۵/۳۵	–
دانشگاه جامع علمی کاربردی مرکزآموزش فن اراکشاورزی صدرا	تعداد	۹	۳	۳۳/۳۳	۰	۰	–	۰	۰	–	۱۴	۴	۲۸/۵۷	۰	۰	–	۰	۰	–	۲۳	۷	۳۰/۴۳
	میانگین معدل	۱۶/۵۶	۱۶/۵۹	–	–	–	–	–	–	–	۱۶/۴۰	۱۶/۷۲	–	۰/۰۰	۰/۰۰	–	۰/۰۰	۰/۰۰	–	۱۶/۴۶	۱۶/۶۶	–

جدول ۱۸- تعداد و میانگین معدل شرکت‌کنندگان و پذیرفته‌شدگان نهایی و درصد قبولی آزمون کارشناسی‌ارشد سال ۱۴۰۳ به تفکیک دانشگاه فارغ‌التحصیلی و گروه امتحانی

نام دانشگاه		علوم انسانی			علوم پایه			فنی مهندسی			کشاورزی			هنر			دامپزشکی			جمع		
		شرکت	پذیرفته	درصد	شرکت	پذیرفته	درصد	شرکت	پذیرفته	درصد	شرکت	پذیرفته	درصد	شرکت	پذیرفته	درصد	شرکت	پذیرفته	درصد	شرکت	پذیرفته	درصد
دانشگاه جامع علمی کاربردی مرکزاموزش فنون وخدمات هوایی	تعداد	۱۵	۵	۳۳/۳۳	۰	۰	–	۲۵	۱۲	۴۸/۰۰	۰	۰	–	۰	۰	–	۱	۰	۰/۰۰	۴۱	۱۷	۴۱/۴۶
	میانگین معدل	۱۵/۳۸	۱۵/۶۵	–	–	–	–	۱۵/۴۹	۱۵/۰۵	–	۰/۰۰	۰/۰۰	–	۰/۰۰	۰/۰۰	–	۱۵/۶۲	۰/۰۰	–	۱۵/۴۵	۱۵/۲۳	–
دانشگاه جامع علمی کاربردی مرکزاموزش فولادین ذوب امل /فذا/	تعداد	۴۳	۲۶	۶۰/۴۷	۰	۰	–	۲۳	۱۲	۵۲/۱۷	۲	۱	۵۰/۰۰	۱	۱	۱۰۰/۰۰	۰	۰	–	۶۹	۴۰	۵۷/۹۷
	میانگین معدل	۱۶/۰۵	۱۶/۰۴	–	–	–	–	۱۴/۷۲	۱۵/۰۶	–	۱۶/۱۹	۱۷/۵۰	–	۱۴/۶۵	۱۴/۶۵	–	۰/۰۰	۰/۰۰	–	۱۵/۵۹	۱۵/۷۵	–
دانشگاه جامع علمی کاربردی مرکزاموزش قوه قضائیه استان کردستان	تعداد	۳۱	۳	۹/۶۸	۰	۰	–	۰	۰	–	۰	۰	–	۰	۰	–	۰	۰	–	۳۱	۳	۹/۶۸
	میانگین معدل	۱۶/۱۳	۱۷/۵۰	–	–	–	–	–	–	–	۰/۰۰	۰/۰۰	–	۰/۰۰	۰/۰۰	–	۰/۰۰	۰/۰۰	–	۱۶/۱۳	۱۷/۵۰	–
دانشگاه جامع علمی کاربردی مرکزاموزش قوه قضائیه استان مرکزی	تعداد	۱۷	۴	۲۳/۵۳	۰	۰	–	۰	۰	–	۰	۰	–	۰	۰	–	۰	۰	–	۱۷	۴	۲۳/۵۳
	میانگین معدل	۱۶/۵۵	۱۷/۴۶	–	–	–	–	–	–	–	۰/۰۰	۰/۰۰	–	۰/۰۰	۰/۰۰	–	۰/۰۰	۰/۰۰	–	۱۶/۵۵	۱۷/۴۶	–
دانشگاه جامع علمی کاربردی مرکزاموزش قوه قضائیه خراسان رضوی	تعداد	۷۳	۲۲	۳۰/۱۴	۰	۰	–	۰	۰	–	۰	۰	–	۱	۰	۰/۰۰	۰	۰	–	۷۴	۲۲	۲۹/۷۳
	میانگین معدل	۱۶/۲۸	۱۶/۰۸	–	–	–	–	–	–	–	۰/۰۰	۰/۰۰	–	۱۵/۴۵	۰/۰۰	–	۰/۰۰	۰/۰۰	–	۱۶/۲۷	۱۶/۰۸	–
دانشگاه جامع علمی کاربردی مرکزاموزش کارامورزان چالوس	تعداد	۶	۱	۱۶/۶۷	۰	۰	–	۷	۳	۴۲/۸۶	۰	۰	–	۱	۱	۱۰۰/۰۰	۰	۰	–	۱۴	۵	۳۵/۷۱
	میانگین معدل	۱۵/۳۱	۱۶/۲۳	–	–	–	–	۱۴/۲۸	۱۴/۳۵	–	۰/۰۰	۰/۰۰	–	۱۳/۵۰	۱۳/۵۰	–	۰/۰۰	۰/۰۰	–	۱۴/۶۷	۱۴/۵۶	–
دانشگاه جامع علمی کاربردی مرکزاموزش کارخانجات مخابراتی ایران	تعداد	۱۵	۴	۲۶/۶۷	۰	۰	–	۱۳	۵	۳۸/۴۶	۰	۰	–	۰	۰	–	۰	۰	–	۲۸	۹	۳۲/۱۴
	میانگین معدل	۱۵/۸۱	۱۶/۲۴	–	–	–	–	۱۵/۶۵	۱۴/۷۱	–	۰/۰۰	۰/۰۰	–	۰/۰۰	۰/۰۰	–	۰/۰۰	۰/۰۰	–	۱۵/۷۳	۱۵/۳۹	–
دانشگاه جامع علمی کاربردی مرکزاموزش کانون سردفتران ودفتریاران	تعداد	۱۱۷	۳۳	۲۸/۲۱	۰	۰	–	۰	۰	–	۰	۰	–	۰	۰	–	۰	۰	–	۱۱۷	۳۳	۲۸/۲۱
	میانگین معدل	۱۶/۴۷	۱۶/۸۸	–	–	–	–	–	–	–	۰/۰۰	۰/۰۰	–	۰/۰۰	۰/۰۰	–	۰/۰۰	۰/۰۰	–	۱۶/۴۷	۱۶/۸۸	–
دانشگاه جامع علمی کاربردی مرکزاموزش کمیته امدادامام خمینی /ره /	تعداد	۴۸	۱۱	۲۲/۹۲	۰	۰	–	۰	۰	–	۳	۱	۳۳/۳۳	۰	۰	–	۰	۰	–	۵۱	۱۲	۲۳/۵۳
	میانگین معدل	۱۷/۱۵	۱۶/۴۳	–	–	–	–	–	–	–	۱۴/۹۸	۱۵/۴۸	–	۰/۰۰	۰/۰۰	–	۰/۰۰	۰/۰۰	–	۱۷/۰۲	۱۶/۳۵	–
دانشگاه جامع علمی کاربردی مرکزاموزش کوشا-تهران	تعداد	۳۹	۱۲	۳۰/۷۷	۱	۱	۱۰۰/۰۰	۵۴	۲۲	۴۰/۷۴	۰	۰	–	۵	۱	۲۰/۰۰	۰	۰	–	۹۹	۳۶	۳۶/۳۶
	میانگین معدل	۱۶/۰۸	۱۶/۳۵	–	۱۴/۹۹	۱۴/۹۹	–	۱۵/۸۰	۱۵/۷۹	–	۰/۰۰	۰/۰۰	–	۱۵/۳۵	۱۵/۵۰	–	۰/۰۰	۰/۰۰	–	۱۵/۸۸	۱۵/۹۵	–
دانشگاه جامع علمی کاربردی مرکزاموزش کیش	تعداد	۱۰	۵	۵۰/۰۰	۰	۰	–	۲	۱	۵۰/۰۰	۰	۰	–	۱	۰	۰/۰۰	۰	۰	–	۱۳	۶	۴۶/۱۵
	میانگین معدل	۱۶/۳۵	۱۶/۵۱	–	–	–	–	۱۵/۱۳	۱۴/۹۸	–	۰/۰۰	۰/۰۰	–	۱۵/۸۹	۰/۰۰	–	۰/۰۰	۰/۰۰	–	۱۶/۱۳	۱۶/۲۶	–
دانشگاه جامع علمی کاربردی مرکزاموزش گرگان	تعداد	۱۱۱	۶۱	۵۴/۹۵	۰	۰	–	۹	۵	۵۵/۵۶	۳	۲	۶۶/۶۷	۵	۲	۴۰/۰۰	۱	۰	۰/۰۰	۱۲۹	۷۰	۵۴/۲۶
	میانگین معدل	۱۶/۱۹	۱۶/۰۰	–	–	–	–	۱۵/۶۱	۱۶/۳۰	–	۱۶/۵۳	۱۶/۶۰	–	۱۶/۹۲	۱۷/۵۳	–	۱۶/۸۷	۰/۰۰	–	۱۶/۱۹	۱۶/۰۸	–
دانشگاه جامع علمی کاربردی مرکزاموزش گروه خودروسازی سایپا	تعداد	۶	۲	۳۳/۳۳	۰	۰	–	۱	۱	۱۰۰/۰۰	۰	۰	–	۰	۰	–	۰	۰	–	۷	۳	۴۲/۸۶
	میانگین معدل	۱۵/۹۴	۱۵/۹۹	–	–	–	–	۱۳/۵۲	۱۳/۵۲	–	۰/۰۰	۰/۰۰	–	۰/۰۰	۰/۰۰	–	۰/۰۰	۰/۰۰	–	۱۵/۶۰	۱۵/۱۷	–
دانشگاه جامع علمی کاربردی مرکزاموزش گروه صنعتی ایران خودرو	تعداد	۲۰	۵	۲۵/۰۰	۰	۰	–	۱۴	۵	۳۵/۷۱	۰	۰	–	۱	۰	۰/۰۰	۰	۰	–	۳۵	۱۰	۲۸/۵۷
	میانگین معدل	۱۵/۴۹	۱۵/۶۰	–	–	–	–	۱۴/۷۷	۱۴/۸۵	–	۰/۰۰	۰/۰۰	–	۱۴/۷۵	۰/۰۰	–	۰/۰۰	۰/۰۰	–	۱۵/۱۸	۱۵/۰۶	–
دانشگاه جامع علمی کاربردی مرکزاموزش گروه صنعتی صفا	تعداد	۱۲	۴	۳۳/۳۳	۰	۰	–	۲۲	۱۰	۴۵/۴۵	۰	۰	–	۱	۱	۱۰۰/۰۰	۰	۰	–	۳۵	۱۵	۴۲/۸۶
	میانگین معدل	۱۵/۰۸	۱۵/۱۵	–	–	–	–	۱۵/۷۲	۱۶/۱۶	–	۰/۰۰	۰/۰۰	–	۱۸/۱۳	۱۸/۱۳	–	۰/۰۰	۰/۰۰	–	۱۵/۵۷	۱۶/۰۲	–
دانشگاه جامع علمی کاربردی مرکزاموزش گروه ماشین سازی تبریز	تعداد	۱۸	۵	۲۷/۷۸	۱	۰	۰/۰۰	۲۲	۱۲	۵۴/۵۵	۰	۰	–	۰	۰	–	۰	۰	–	۴۱	۱۷	۴۱/۴۶
	میانگین معدل	۱۵/۰۴	۱۴/۱۲	–	۱۶/۶۵	–	–	۱۴/۷۶	۱۴/۶۲	–	۰/۰۰	۰/۰۰	–	۰/۰۰	۰/۰۰	–	۰/۰۰	۰/۰۰	–	۱۴/۹۳	۱۴/۴۸	–
دانشگاه جامع علمی کاربردی مرکزاموزش لارستان	تعداد	۱۴	۳	۲۱/۴۳	۰	۰	–	۲	۰	۰/۰۰	۰	۰	–	۱	۱	۱۰۰/۰۰	۰	۰	–	۱۷	۴	۲۳/۵۳
	میانگین معدل	۱۷/۰۵	۱۶/۰۴	–	–	–	–	۱۷/۰۳	–	–	۰/۰۰	۰/۰۰	–	۱۸/۴۶	۱۸/۴۶	–	۰/۰۰	۰/۰۰	–	۱۷/۱۳	۱۶/۶۵	–
دانشگاه جامع علمی کاربردی مرکزاموزش ماشین سازی اراک	تعداد	۳۳	۱۳	۳۹/۳۹	۰	۰	۰/۰۰	۲۴	۱۱	۴۵/۸۳	۰	۰	–	۱	۰	۰/۰۰	۰	۰	–	۵۸	۲۴	۴۱/۳۸
	میانگین معدل	۱۵/۸۷	۱۵/۹۰	–	–	–	–	۱۴/۹۶	۱۴/۸۵	–	۰/۰۰	۰/۰۰	–	۱۳/۶۲	۰/۰۰	–	۰/۰۰	۰/۰۰	–	۱۵/۴۶	۱۵/۴۲	–
دانشگاه جامع علمی کاربردی مرکزاموزش مالک اشتر-شاهین شهر	تعداد	۳	۲	۶۶/۶۷	۰	۰	–	۱۸	۱۱	۶۱/۱۱	۰	۰	–	۰	۰	–	۰	۰	–	۲۱	۱۳	۶۱/۹۰
	میانگین معدل	۱۵/۲۳	۱۵/۷۵	–	–	–	–	۱۵/۰۸	۱۵/۰۱	–	۰/۰۰	۰/۰۰	–	۰/۰۰	۰/۰۰	–	۰/۰۰	۰/۰۰	–	۱۵/۱۰	۱۵/۱۲	–
دانشگاه جامع علمی کاربردی مرکزاموزش مالیاتی اصفهان	تعداد	۱۵	۴	۲۶/۶۷	۰	۰	–	۱	۱	۱۰۰/۰۰	۰	۰	–	۰	۰	–	۰	۰	–	۱۶	۵	۳۱/۲۵
	میانگین معدل	۱۵/۸۰	۱۵/۹۰	–	–	–	–	۱۵/۸۷	۱۵/۸۷	–	۰/۰۰	۰/۰۰	–	۰/۰۰	۰/۰۰	–	۰/۰۰	۰/۰۰	–	۱۵/۸۱	۱۵/۸۹	–
دانشگاه جامع علمی کاربردی مرکزاموزش مالیاتی قم	تعداد	۱۹	۹	۴۷/۳۷	۰	۰	–	۰	۰	–	۰	۰	–	۰	۰	–	۰	۰	–	۱۹	۹	۴۷/۳۷
	میانگین معدل	۱۶/۲۲	۱۶/۸۳	–	–	–	–	–	–	–	۰/۰۰	۰/۰۰	–	۰/۰۰	۰/۰۰	–	۰/۰۰	۰/۰۰	–	۱۶/۲۲	۱۶/۸۳	–
دانشگاه جامع علمی کاربردی مرکزاموزش مالیاتی مشهد	تعداد	۷	۴	۵۷/۱۴	۰	۰	–	۰	۰	–	۰	۰	–	۰	۰	–	۰	۰	–	۷	۴	۵۷/۱۴
	میانگین معدل	۱۵/۷۳	۱۶/۰۱	–	–	–	–	–	–	–	۰/۰۰	۰/۰۰	–	۰/۰۰	۰/۰۰	–	۰/۰۰	۰/۰۰	–	۱۵/۷۳	۱۶/۰۱	–
دانشگاه جامع علمی کاربردی مرکزاموزش مبارکه	تعداد	۳۴	۱۳	۳۸/۲۴	۱	۰	۰/۰۰	۱۷	۴	۲۳/۵۳	۰	۰	–	۹	۴	۴۴/۴۴	۰	۰	–	۶۱	۲۱	۳۴/۴۳
	میانگین معدل	۱۵/۷۰	۱۵/۳۴	–	۱۶/۳۹	–	–	۱۵/۵۸	۱۵/۷۷	–	۰/۰۰	۰/۰۰	–	۱۶/۶۷	۱۶/۵۹	–	۰/۰۰	۰/۰۰	–	۱۵/۸۲	۱۵/۶۰	–

جدول ۱۸- تعداد و میانگین معدل شرکت‌کنندگان و پذیرفته‌شدگان نهایی و درصد قبولی آزمون کارشناسی‌ارشد سال ۱۴۰۳ به تفکیک دانشگاه فارغ‌التحصیلی و گروه امتحانی

نام دانشگاه		علوم انسانی			علوم پایه			فنی مهندسی			کشاورزی			هنر			دامپزشکی			جمع		
		شرکت	پذیرفته	درصد	شرکت	پذیرفته	درصد	شرکت	پذیرفته	درصد	شرکت	پذیرفته	درصد	شرکت	پذیرفته	درصد	شرکت	پذیرفته	درصد	شرکت	پذیرفته	درصد
دانشگاه جامع علمی کاربردی مرکزاموزش مجتمع هوادریاشیراز	تعداد	۱	۱	۱۰۰/۰۰	۰	۰	–	۶	۴	۶۶/۶۷	۰	۰	–	۰	۰	–	۰	۰	–	۷	۵	۷۱/۴۳
	میانگین معدل	۱۵/۵۷	۱۵/۵۷	–	–	–	–	۱۶/۶۱	۱۵/۷۴	–	۰/۰۰	۰/۰۰	–	۰/۰۰	۰/۰۰	–	۰/۰۰	۰/۰۰	–	۱۶/۴۶	۱۵/۷۰	–
دانشگاه جامع علمی کاربردی مرکزاموزش مخابرات اذربایجان شرقی	تعداد	۹	۴	۴۴/۴۴	۰	۰	–	۱۷	۶	۳۵/۲۹	۰	۰	–	۰	۰	–	۰	۰	–	۲۶	۱۰	۳۸/۴۶
	میانگین معدل	۱۵/۶۷	۱۴/۸۹	–	–	–	–	۱۵/۵۲	۱۵/۹۵	–	۰/۰۰	۰/۰۰	–	۰/۰۰	۰/۰۰	–	۰/۰۰	۰/۰۰	–	۱۵/۵۷	۱۵/۵۳	–
دانشگاه جامع علمی کاربردی مرکزاموزش مدیریت اموزش وپژوهش زاهدان	تعداد	۲۱	۹	۴۲/۸۶	۰	۰	–	۶	۳	۵۰/۰۰	۲	۰	۰/۰۰	۱	۰	۰/۰۰	۰	۰	–	۳۰	۱۲	۴۰/۰۰
	میانگین معدل	۱۵/۷۴	۱۵/۸۵	–	–	–	–	۱۵/۲۰	۱۴/۹۵	–	۱۵/۵۱	۰/۰۰	–	۱۹/۳۴	۰/۰۰	–	۰/۰۰	۰/۰۰	–	۱۵/۷۴	۱۵/۶۲	–
دانشگاه جامع علمی کاربردی مرکزاموزش ملایر	تعداد	۳۶	۳	۸/۳۳	۰	۰	–	۵	۳	۶۰/۰۰	۰	۰	–	۰	۰	–	۰	۰	–	۴۱	۶	۱۴/۶۳
	میانگین معدل	۱۶/۱۸	۱۶/۳۶	–	–	–	–	۱۶/۲۱	۱۶/۹۶	–	۰/۰۰	۰/۰۰	–	۰/۰۰	۰/۰۰	–	۰/۰۰	۰/۰۰	–	۱۶/۱۹	۱۶/۶۶	–
دانشگاه جامع علمی کاربردی مرکزاموزش منابع طبیعی دکترجوانشیرکرج	تعداد	۵	۰	۰/۰۰	۰	۰	–	۰	۰	–	۱	۰	۰/۰۰	۰	۰	–	۰	۰	–	۶	۰	۰/۰۰
	میانگین معدل	۱۷/۱۶	–	–	–	–	–	–	–	–	۱۷/۶۶	۰/۰۰	–	۰/۰۰	۰/۰۰	–	۰/۰۰	۰/۰۰	–	۱۷/۲۴	۰/۰۰	–
دانشگاه جامع علمی کاربردی مرکزاموزش منابع طبیعی کلاراباد	تعداد	۰	۰	–	۰	۰	–	۰	۰	–	۳	۳	۱۰۰/۰۰	۰	۰	–	۰	۰	–	۳	۳	۱۰۰/۰۰
	میانگین معدل	–	–	–	–	–	–	–	–	–	۱۵/۱۵	۱۵/۱۵	–	۰/۰۰	۰/۰۰	–	۰/۰۰	۰/۰۰	–	۱۵/۱۵	۱۵/۱۵	–
دانشگاه جامع علمی کاربردی مرکزاموزش مهرام	تعداد	۹	۲	۲۲/۲۲	۰	۰	–	۲	۰	۰/۰۰	۱	۰	۰/۰۰	۰	۰	–	۱	۰	۰/۰۰	۱۳	۲	۱۵/۳۸
	میانگین معدل	۱۶/۱۵	۱۷/۹۷	–	–	–	–	۱۶/۰۱	–	–	۱۶/۳۲	۰/۰۰	–	۰/۰۰	۰/۰۰	–	۱۸/۵۳	۰/۰۰	–	۱۶/۳۳	۱۷/۹۷	–
دانشگاه جامع علمی کاربردی مرکزاموزش مهستان سبزشمال تنکابن	تعداد	۸	۳	۳۷/۵۰	۰	۰	–	۰	۰	–	۲	۲	۱۰۰/۰۰	۲	۰	۰/۰۰	۰	۰	–	۱۲	۵	۴۱/۶۷
	میانگین معدل	۱۵/۴۱	۱۵/۴۱	–	–	–	–	–	–	–	۱۷/۸۷	۱۷/۸۷	–	۱۶/۴۱	۰/۰۰	–	۰/۰۰	۰/۰۰	–	۱۵/۹۹	۱۶/۳۹	–
دانشگاه جامع علمی کاربردی مرکزاموزش میاندواب	تعداد	۳۹	۲	۵/۱۳	۰	۰	–	۵	۲	۴۰/۰۰	۰	۰	–	۰	۰	–	۰	۰	–	۴۴	۴	۹/۰۹
	میانگین معدل	۱۵/۹۱	۱۶/۴۴	–	–	–	–	۱۵/۸۶	۱۵/۲۲	–	۰/۰۰	۰/۰۰	–	۰/۰۰	۰/۰۰	–	۰/۰۰	۰/۰۰	–	۱۵/۹۱	۱۵/۸۳	–
دانشگاه جامع علمی کاربردی مرکزاموزش میبد	تعداد	۲۱	۳	۱۴/۲۹	۰	۰	–	۱۵	۳	۲۰/۰۰	۱	۰	۰/۰۰	۲	۱	۵۰/۰۰	۱	۰	۰/۰۰	۴۰	۷	۱۷/۵۰
	میانگین معدل	۱۵/۹۸	۱۵/۵۱	–	–	–	–	۱۵/۹۵	۱۶/۵۰	–	۱۵/۶۹	۰/۰۰	–	۱۶/۱۲	۱۵/۷۱	–	۱۵/۰۰	۰/۰۰	–	۱۵/۹۴	۱۵/۹۶	–
دانشگاه جامع علمی کاربردی مرکزاموزش میراث کمال الدین بهزاد	تعداد	۲	۱	۵۰/۰۰	۰	۰	–	۰	۰	–	۰	۰	–	۲	۲	۱۰۰/۰۰	۰	۰	–	۴	۳	۷۵/۰۰
	میانگین معدل	۱۸/۳۸	۱۸/۱۱	–	–	–	–	–	–	–	۰/۰۰	۰/۰۰	–	۱۶/۸۴	۱۶/۸۴	–	۰/۰۰	۰/۰۰	–	۱۷/۶۱	۱۷/۲۶	–
دانشگاه جامع علمی کاربردی مرکزاموزش میناب	تعداد	۱۰	۱	۱۰/۰۰	۰	۰	–	۲	۱	۵۰/۰۰	۱	۰	۰/۰۰	۰	۰	–	۰	۰	–	۱۳	۲	۱۵/۳۸
	میانگین معدل	۱۵/۸۱	۱۵/۳۷	–	–	–	–	۱۵/۳۹	۱۵/۰۲	–	۱۳/۸۰	۰/۰۰	–	۰/۰۰	۰/۰۰	–	۰/۰۰	۰/۰۰	–	۱۵/۵۹	۱۵/۲۰	–
دانشگاه جامع علمی کاربردی مرکزاموزش نجف اباد	تعداد	۳۷	۲۲	۵۹/۴۶	۰	۰	–	۳	۲	۶۶/۶۷	۱	۰	۰/۰۰	۷	۳	۴۲/۸۶	۰	۰	–	۴۸	۲۷	۵۶/۲۵
	میانگین معدل	۱۶/۳۳	۱۶/۴۵	–	–	–	–	۱۵/۲۹	۱۵/۶۹	–	۱۵/۲۱	۰/۰۰	–	۱۶/۴۹	۱۵/۹۹	–	۰/۰۰	۰/۰۰	–	۱۶/۲۶	۱۶/۳۴	–
دانشگاه جامع علمی کاربردی مرکزاموزش نقش جهان اصفهان	تعداد	۶	۱	۱۶/۶۷	۰	۰	–	۱	۰	۰/۰۰	۰	۰	–	۷	۴	۵۷/۱۴	۰	۰	–	۱۴	۵	۳۵/۷۱
	میانگین معدل	۱۵/۹۰	۱۴/۷۳	–	–	–	–	۱۵/۵۱	–	–	۰/۰۰	۰/۰۰	–	۱۵/۹۴	۱۵/۸۵	–	۰/۰۰	۰/۰۰	–	۱۵/۸۹	۱۵/۶۳	–
دانشگاه جامع علمی کاربردی مرکزاموزش نگین چهارمحال	تعداد	۱۱	۴	۳۶/۳۶	۰	۰	–	۳	۱	۳۳/۳۳	۵	۴	۸۰/۰۰	۰	۰	–	۰	۰	–	۱۹	۹	۴۷/۳۷
	میانگین معدل	۱۵/۵۲	۱۵/۶۲	–	–	–	–	۱۴/۵۶	۱۵/۴۱	–	۱۷/۵۳	۱۷/۴۰	–	۰/۰۰	۰/۰۰	–	۰/۰۰	۰/۰۰	–	۱۵/۹۰	۱۶/۳۹	–
دانشگاه جامع علمی کاربردی مرکزاموزش نهبندان	تعداد	۴	۰	۰/۰۰	۰	۰	–	۲	۲	۱۰۰/۰۰	۰	۰	–	۰	۰	–	۰	۰	–	۶	۲	۳۳/۳۳
	میانگین معدل	۱۴/۶۶	–	–	–	–	–	۱۶/۰۸	۱۶/۰۸	–	۰/۰۰	۰/۰۰	–	۰/۰۰	۰/۰۰	–	۰/۰۰	۰/۰۰	–	۱۵/۱۳	۱۶/۰۸	–
دانشگاه جامع علمی کاربردی مرکزاموزش نی ریز	تعداد	۱۵	۱	۶/۶۷	۰	۰	–	۱۶	۳	۱۸/۷۵	۰	۰	–	۳	۲	۶۶/۶۷	۰	۰	–	۳۴	۶	۱۷/۶۵
	میانگین معدل	۱۵/۸۶	۱۴/۵۶	–	–	–	–	۱۵/۸۰	۱۵/۰۳	–	۰/۰۰	۰/۰۰	–	۱۸/۰۴	۱۷/۷۱	–	۰/۰۰	۰/۰۰	–	۱۶/۰۲	۱۵/۸۴	–
دانشگاه جامع علمی کاربردی مرکزاموزش نیرومحرکه -قزوین	تعداد	۹	۵	۵۵/۵۶	۰	۰	–	۱۸	۱۴	۷۷/۷۸	۰	۰	–	۰	۰	–	۰	۰	–	۲۷	۱۹	۷۰/۳۷
	میانگین معدل	۱۴/۷۴	۱۵/۲۰	–	–	–	–	۱۵/۷۵	۱۵/۹۴	–	۰/۰۰	۰/۰۰	–	۰/۰۰	۰/۰۰	–	۰/۰۰	۰/۰۰	–	۱۵/۴۱	۱۵/۷۵	–
دانشگاه جامع علمی کاربردی مرکزاموزش واحداموزشی قنات تفت	تعداد	۸	۰	۰/۰۰	۰	۰	–	۱	۰	۰/۰۰	۰	۰	–	۰	۰	–	۰	۰	–	۹	۰	۰/۰۰
	میانگین معدل	۱۵/۶۷	–	–	–	–	–	۱۵/۱۱	–	–	۰/۰۰	۰/۰۰	–	۰/۰۰	۰/۰۰	–	۰/۰۰	۰/۰۰	–	۱۵/۶۰	۰/۰۰	–
دانشگاه جامع علمی کاربردی مرکزاموزش واحدملایر	تعداد	۱۰	۳	۳۰/۰۰	۰	۰	–	۵	۲	۴۰/۰۰	۰	۰	۰/۰۰	۱	۰	۰/۰۰	۰	۰	–	۱۶	۵	۳۱/۲۵
	میانگین معدل	۱۵/۷۲	۱۵/۲۱	–	–	–	–	۱۵/۷۱	۱۵/۵۸	–	۰/۰۰	۰/۰۰	–	۱۳/۳۸	۰/۰۰	–	۰/۰۰	۰/۰۰	–	۱۵/۵۷	۱۵/۳۶	–
دانشگاه جامع علمی کاربردی مرکزاموزش هواشناسی وعلوم جومشهد	تعداد	۱	۱	۱۰۰/۰۰	۰	۰	–	۰	۰	–	۰	۰	–	۰	۰	–	۰	۰	–	۱	۱	۱۰۰/۰۰
	میانگین معدل	۱۴/۰۵	۱۴/۰۵	–	–	–	–	–	–	–	۰/۰۰	۰/۰۰	–	۰/۰۰	۰/۰۰	–	۰/۰۰	۰/۰۰	–	۱۴/۰۵	۱۴/۰۵	–
دانشگاه جامع علمی کاربردی مرکزاموزش یاسوج	تعداد	۱۴۵	۱۷	۱۱/۷۲	۱	۰	۰/۰۰	۲۸	۶	۲۱/۴۳	۱	۱	۱۰۰/۰۰	۳	۰	۰/۰۰	۰	۰	–	۱۷۸	۲۴	۱۳/۴۸
	میانگین معدل	۱۵/۷۱	۱۵/۳۶	–	۱۶/۳۰	–	–	۱۶/۱۴	۱۵/۸۷	–	۱۷/۰۳	۱۷/۰۳	–	۱۵/۳۴	۰/۰۰	–	۰/۰۰	۰/۰۰	–	۱۵/۷۸	۱۵/۵۶	–
دانشگاه جامع علمی کاربردی مرکزاموزش یدک رسان کاوه ساوه	تعداد	۶	۳	۵۰/۰۰	۰	۰	–	۱۰	۵	۵۰/۰۰	۰	۰	–	۰	۰	–	۰	۰	–	۱۶	۸	۵۰/۰۰
	میانگین معدل	۱۴/۸۸	۱۵/۰۹	–	–	–	–	۱۴/۶۹	۱۵/۰۷	–	۰/۰۰	۰/۰۰	–	۰/۰۰	۰/۰۰	–	۰/۰۰	۰/۰۰	–	۱۴/۷۶	۱۵/۰۸	–

جدول ۱۸- تعداد و میانگین معدل شرکت‌کنندگان و پذیرفته‌شدگان نهایی و درصد قبولی آزمون کارشناسی‌ارشد سال ۱۴۰۳ به تفکیک دانشگاه فارغ‌التحصیلی و گروه امتحانی

نام دانشگاه		علوم انسانی			علوم پایه			فنی مهندسی			کشاورزی			هنر			دامپزشکی			جمع		
		شرکت	پذیرفته	درصد	شرکت	پذیرفته	درصد	شرکت	پذیرفته	درصد	شرکت	پذیرفته	درصد	شرکت	پذیرفته	درصد	شرکت	پذیرفته	درصد	شرکت	پذیرفته	درصد
دانشگاه جهرم	تعداد	۱۵۱	۶۰	۳۹/۷۴	۳۰	۲۲	۷۳/۳۳	۱۰۲	۴۶	۴۵/۱۰	۲۵	۱۶	۶۴/۰۰	۱	۱	۱۰۰/۰۰	۱	۰	۰/۰۰	۳۱۰	۱۴۵	۴۶/۷۷
	میانگین معدل	۱۶/۴۸	۱۶/۶۸	-	۱۶/۰۳	۱۶/۱۲	-	۱۵/۶۰	۱۵/۶۹	-	۱۶/۲۰	۱۶/۱۸	-	۱۷/۱۲	۱۷/۱۲	-	۱۸/۳۱	۰/۰۰	-	۱۶/۱۳	۱۶/۲۳	-
دانشگاه جیرفت	تعداد	۷۵	۲۳	۳۰/۶۷	۶۸	۳۳	۴۸/۵۳	۳۴	۱۴	۴۱/۱۸	۶۶	۴۲	۶۳/۶۴	۲	۰	۰/۰۰	۵	۰	۰/۰۰	۲۵۰	۱۱۲	۴۴/۸۰
	میانگین معدل	۱۵/۵۱	۱۶/۱۴	-	۱۵/۳۳	۱۵/۲۵	-	۱۵/۱۰	۱۵/۰۵	-	۱۵/۴۰	۱۵/۴۹	-	۱۴/۵۸	۰/۰۰	-	۱۶/۳۶	۰/۰۰	-	۱۵/۳۸	۱۵/۵۰	-
دانشگاه حضرت معصومه /س /-ویژه خواهران /-قم	تعداد	۲۶۹	۹۱	۳۳/۸۲	۰	۰	-	۰	۰	-	۰	۰	-	۱۲	۳	۲۵/۰۰	۰	۰	-	۲۸۱	۹۴	۳۳/۴۵
	میانگین معدل	۱۷/۲۱	۱۷/۵۲	-	-	-	-	-	-	-	۰/۰۰	۰/۰۰	-	۱۷/۳۱	۱۷/۳۱	-	۰/۰۰	۰/۰۰	-	۱۷/۲۲	۱۷/۵۱	-
دانشگاه حکیم سبزواری -سبزوار	تعداد	۶۵۳	۲۱۳	۳۲/۶۲	۱۴۹	۸۳	۵۵/۷۰	۲۵۰	۱۳۹	۵۵/۶۰	۹	۷	۷۷/۷۸	۵۰	۲۰	۴۰/۰۰	۰	۰	-	۱۱۱۱	۴۶۲	۴۱/۵۸
	میانگین معدل	۱۵/۷۴	۱۵/۸۴	-	۱۵/۴۱	۱۵/۵۴	-	۱۵/۲۹	۱۵/۲۷	-	۱۵/۷۵	۱۵/۹۱	-	۱۶/۳۴	۱۶/۲۵	-	۰/۰۰	۰/۰۰	-	۱۵/۶۲	۱۵/۶۴	-
دانشگاه خلیج فارس -بوشهر	تعداد	۴۰۹	۱۶۵	۴۰/۳۴	۸۰	۵۳	۶۶/۲۵	۲۵۰	۱۱۳	۴۵/۲۰	۳۰	۲۰	۶۶/۶۷	۸۷	۳۱	۳۵/۶۳	۱	۰	۰/۰۰	۸۵۷	۳۸۲	۴۴/۵۷
	میانگین معدل	۱۵/۴۸	۱۵/۷۰	-	۱۴/۷۵	۱۴/۷۴	-	۱۴/۹۷	۱۵/۰۵	-	۱۵/۳۴	۱۵/۴۰	-	۱۶/۸۲	۱۷/۰۲	-	۱۲/۴۷	۰/۰۰	-	۱۵/۳۹	۱۵/۴۷	-
دانشگاه خوارزمی	تعداد	۱۱۱۹	۵۱۱	۴۵/۶۷	۲۷۹	۱۶۴	۵۸/۷۸	۱۸۸	۱۰۶	۵۶/۳۸	۶	۳	۵۰/۰۰	۵۳	۲۵	۴۷/۱۷	۱	۰	۰/۰۰	۱۶۴۶	۸۰۹	۴۹/۱۵
	میانگین معدل	۱۶/۴۶	۱۶/۵۵	-	۱۵/۸۳	۱۵/۸۱	-	۱۵/۷۷	۱۵/۹۶	-	۱۵/۴۸	۱۵/۱۴	-	۱۶/۸۲	۱۷/۰۲	-	۱۵/۱۴	۰/۰۰	-	۱۶/۲۸	۱۶/۳۳	-
دانشگاه دامغان	تعداد	۲۸۹	۹۷	۳۳/۵۶	۱۷۹	۱۰۷	۵۹/۷۸	۱۵۹	۶۸	۴۲/۷۷	۱	۰	۰/۰۰	۱۶۶	۶۱	۳۶/۷۵	۳	۰	۰/۰۰	۷۹۷	۳۳۳	۴۱/۷۸
	میانگین معدل	۱۶/۴۸	۱۶/۶۶	-	۱۵/۴۲	۱۵/۳۳	-	۱۵/۳۸	۱۵/۶۷	-	۱۴/۹۶	۰/۰۰	-	۱۶/۸۵	۱۶/۹۳	-	۱۴/۵۴	۰/۰۰	-	۱۶/۰۹	۱۶/۰۸	-
دانشگاه دریانوردی وعلوم دریایی چابهار	تعداد	۸۹	۳۶	۴۰/۴۵	۳۵	۲۳	۶۵/۷۱	۶۱	۴۰	۶۵/۵۷	۱۹	۹	۴۷/۳۷	۰	۰	-	۰	۰	-	۲۰۴	۱۰۸	۵۲/۹۴
	میانگین معدل	۱۵/۳۰	۱۵/۸۱	-	۱۴/۸۲	۱۴/۷۹	-	۱۴/۷۶	۱۵/۰۲	-	۱۴/۹۹	۱۵/۱۲	-	۰/۰۰	۰/۰۰	-	۰/۰۰	۰/۰۰	-	۱۵/۰۳	۱۵/۲۴	-
دانشگاه رازی -کرمانشاه	تعداد	۱۰۹۸	۳۸۳	۳۴/۸۸	۱۹۱	۱۰۶	۵۵/۵۰	۳۱۳	۱۳۸	۴۴/۰۹	۱۱۹	۸۸	۷۳/۹۵	۸۳	۱۸	۲۱/۶۹	۱۸	۳	۱۶/۶۷	۱۸۲۲	۷۳۶	۴۰/۴۰
	میانگین معدل	۱۵/۶۴	۱۵/۸۱	-	۱۴/۸۸	۱۴/۸۸	-	۱۴/۸۹	۱۴/۹۷	-	۱۵/۵۱	۱۵/۳۹	-	۱۶/۱۸	۱۶/۴۴	-	۱۵/۵۸	۱۵/۵۸	-	۱۵/۴۵	۱۵/۴۸	-
دانشگاه زابل	تعداد	۴۵۵	۱۰۹	۲۳/۹۶	۹۴	۴۲	۴۴/۶۸	۱۱۰	۴۴	۴۰/۰۰	۷۵	۴۷	۶۲/۶۷	۶۶	۱۷	۲۵/۷۶	۲۱	۷	۳۳/۳۳	۸۲۱	۲۶۶	۳۲/۴۰
	میانگین معدل	۱۵/۳۰	۱۵/۰۲	-	۱۴/۹۲	۱۴/۹۴	-	۱۴/۹۸	۱۵/۰۰	-	۱۴/۹۳	۱۴/۹۱	-	۱۶/۲۹	۱۶/۵۷	-	۱۵/۶۱	۱۵/۲۵	-	۱۵/۲۷	۱۵/۰۹	-
دانشگاه زنجان	تعداد	۶۷۷	۲۳۰	۳۳/۹۷	۲۲۷	۱۴۸	۶۵/۲۰	۵۱۹	۲۷۶	۵۳/۱۸	۱۰۳	۶۷	۶۵/۰۵	۷۸	۲۳	۲۹/۴۹	۳	۱	۳۳/۳۳	۱۶۰۷	۷۴۵	۴۶/۳۶
	میانگین معدل	۱۶/۱۴	۱۶/۲۹	-	۱۵/۶۸	۱۵/۷۸	-	۱۵/۰۱	۱۵/۰۵	-	۱۵/۶۴	۱۵/۳۳	-	۱۶/۴۱	۱۶/۶۵	-	۱۶/۸۰	۱۷/۵۶	-	۱۵/۶۹	۱۵/۶۶	-
دانشگاه سراوان	تعداد	۷۲	۱۷	۲۳/۶۱	۲	۰	۰/۰۰	۳۹	۱۳	۳۳/۳۳	۱۱	۹	۸۱/۸۲	۰	۰	-	۰	۰	-	۱۲۴	۳۹	۳۱/۴۵
	میانگین معدل	۱۵/۶۷	۱۵/۵۴	-	۱۵/۹۱	-	-	۱۵/۶۴	۱۵/۸۱	-	۱۴/۹۳	۱۵/۲۴	-	۰/۰۰	۰/۰۰	-	۰/۰۰	۰/۰۰	-	۱۵/۶۰	۱۵/۵۶	-
دانشگاه سلمان فارسی -کازرون	تعداد	۱۰۰	۳۵	۳۵/۰۰	۳۰	۲۰	۶۶/۶۷	۷۴	۳۰	۴۰/۵۴	۰	۰	-	۳۱	۱۲	۳۸/۷۱	۰	۰	-	۲۳۵	۹۷	۴۱/۲۸
	میانگین معدل	۱۶/۰۲	۱۶/۴۳	-	۱۵/۶۶	۱۵/۴۷	-	۱۵/۲۷	۱۵/۴۷	-	۰/۰۰	۰/۰۰	-	۱۶/۹۷	۱۶/۸۸	-	۰/۰۰	۰/۰۰	-	۱۵/۸۶	۱۵/۹۹	-
دانشگاه سمنان	تعداد	۸۰۰	۲۹۲	۳۶/۵۰	۱۳۸	۷۴	۵۳/۶۲	۵۸۱	۲۷۲	۴۶/۸۲	۳۹	۲۴	۶۱/۵۴	۱۸۶	۷۳	۳۹/۲۵	۴۵	۱۸	۴۰/۰۰	۱۷۸۹	۷۵۳	۴۲/۰۹
	میانگین معدل	۱۶/۰۴	۱۶/۱۹	-	۱۵/۸۴	۱۵/۹۵	-	۱۵/۲۲	۱۵/۲۱	-	۱۶/۳۳	۱۶/۳۳	-	۱۷/۰۱	۱۷/۰۳	-	۱۶/۳۴	۱۶/۶۱	-	۱۵/۸۷	۱۵/۹۱	-
دانشگاه سیدجمال الدین اسدابادی -اسدابادهمدان	تعداد	۱۰۹	۴۱	۳۷/۶۱	۲۹	۱۹	۶۵/۵۲	۸۲	۱۹	۲۳/۱۷	۹	۴	۴۴/۴۴	۳	۳	۱۰۰/۰۰	۰	۰	-	۲۳۲	۸۶	۳۷/۰۷
	میانگین معدل	۱۶/۳۹	۱۶/۲۵	-	۱۶/۷۹	۱۷/۳۱	-	۱۵/۶۶	۱۵/۸۷	-	۱۶/۲۵	۱۵/۸۸	-	۱۴/۹۴	۱۴/۹۴	-	۰/۰۰	۰/۰۰	-	۱۶/۱۶	۱۶/۳۴	-
دانشگاه سیستان وبلوچستان -زاهدان	تعداد	۸۸۵	۳۱۳	۳۵/۳۷	۱۱۶	۶۹	۵۹/۴۸	۲۱۳	۹۵	۴۴/۶۰	۱۰	۵	۵۰/۰۰	۹۳	۴۵	۴۸/۳۹	۰	۰	-	۱۳۱۷	۵۲۷	۴۰/۰۲
	میانگین معدل	۱۵/۱۹	۱۵/۳۱	-	۱۵/۲۹	۱۵/۳۳	-	۱۴/۵۸	۱۴/۵۸	-	۱۵/۱۶	۱۵/۹۰	-	۱۶/۵۶	۱۶/۷۰	-	۰/۰۰	۰/۰۰	-	۱۵/۲۰	۱۵/۳۰	-
دانشگاه شاهد-تهران	تعداد	۴۶۴	۲۰۲	۴۳/۵۳	۹۱	۵۸	۶۳/۷۴	۱۷۲	۸۳	۴۸/۲۶	۴	۲	۵۰/۰۰	۲۲	۶	۲۷/۲۷	۰	۰	-	۷۵۳	۳۵۱	۴۶/۶۱
	میانگین معدل	۱۶/۱۹	۱۶/۲۳	-	۱۵/۵۸	۱۵/۷۵	-	۱۵/۲۸	۱۵/۱۴	-	۱۵/۶۸	۱۶/۳۵	-	۱۶/۶۰	۱۶/۷۸	-	۰/۰۰	۰/۰۰	-	۱۵/۹۲	۱۵/۹۰	-
دانشگاه شاهد/رشته های پزشکی /	تعداد	۲	۱	۵۰/۰۰	۰	۰	-	۰	۰	-	۰	۰	-	۰	۰	-	۲	۰	۰/۰۰	۴	۱	۲۵/۰۰
	میانگین معدل	۱۴/۷۴	۱۳/۶۶	-	-	-	-	-	-	-	۰/۰۰	۰/۰۰	-	۰/۰۰	۰/۰۰	-	۱۳/۳۸	۰/۰۰	-	۱۴/۰۶	۱۳/۶۶	-
دانشگاه شهرکرد	تعداد	۵۴۶	۱۸۷	۳۴/۲۵	۱۲۲	۶۳	۵۱/۶۴	۲۶۴	۱۲۲	۴۶/۲۱	۱۳۲	۹۷	۷۳/۴۸	۶۲	۲۲	۳۵/۴۸	۵	۰	۰/۰۰	۱۱۳۱	۴۹۱	۴۳/۴۱
	میانگین معدل	۱۶/۱۶	۱۶/۲۵	-	۱۵/۳۳	۱۵/۰۰	-	۱۵/۱۵	۱۵/۲۷	-	۱۵/۰۰	۱۵/۰۹	-	۱۷/۲۲	۱۷/۲۹	-	۱۵/۴۲	۰/۰۰	-	۱۵/۷۵	۱۵/۶۶	-
دانشگاه شهیدباهنرکرمان	تعداد	۹۵۶	۲۹۸	۳۱/۱۷	۲۱۴	۱۴۲	۶۶/۳۶	۵۱۱	۲۵۶	۵۰/۱۰	۱۰۸	۷۵	۶۹/۴۴	۱۷۱	۵۵	۳۲/۱۶	۷	۱	۱۴/۲۹	۱۹۶۷	۸۲۷	۴۲/۰۴
	میانگین معدل	۱۵/۵۷	۱۵/۸۱	-	۱۴/۸۲	۱۴/۹۰	-	۱۴/۷۶	۱۴/۸۱	-	۱۵/۲۲	۱۵/۳۲	-	۱۶/۴۴	۱۶/۴۲	-	۱۵/۲۸	۱۴/۱۴	-	۱۵/۳۳	۱۵/۳۴	-
دانشگاه شهیدبهشتی -تهران	تعداد	۱۱۴۹	۶۲۰	۵۳/۹۶	۲۸۶	۱۸۲	۶۳/۶۴	۴۵۵	۲۴۸	۵۴/۵۱	۹	۳	۳۳/۳۳	۵۷	۲۵	۴۳/۸۶	۱	۰	۰/۰۰	۱۰۷۸	۱۹۵۷	۵۵/۰۸
	میانگین معدل	۱۶/۰۰	۱۶/۱۸	-	۱۶/۳۲	۱۶/۰۶	-	۱۵/۶۵	۱۵/۷۳	-	۱۶/۶۲	۱۵/۱۶	-	۱۶/۱۱	۱۶/۳۴	-	۱۷/۲۱	۰/۰۰	-	۱۵/۹۷	۱۶/۰۵	-
دانشگاه شهیدچمران اهواز	تعداد	۱۲۵۶	۴۴۶	۳۵/۵۱	۱۶۵	۹۹	۶۰/۰۰	۳۱۳	۱۵۲	۴۸/۵۶	۴۷	۳۴	۷۲/۳۴	۱۶۱	۵۰	۳۱/۰۶	۰	۰	-	۱۹۴۲	۷۸۱	۴۰/۲۲
	میانگین معدل	۱۵/۸۵	۱۵/۹۴	-	۱۵/۶۰	۱۵/۸۰	-	۱۵/۱۷	۱۵/۲۱	-	۱۵/۲۸	۱۵/۲۲	-	۱۶/۶۶	۱۶/۸۸	-	۰/۰۰	۰/۰۰	-	۱۵/۷۷	۱۵/۸۱	-
دانشگاه شهیدمدنی اذربایجان -اذرشهر	تعداد	۷۱۷	۲۳۲	۳۲/۳۶	۱۵۰	۸۲	۵۴/۶۷	۲۶۸	۱۳۴	۵۰/۰۰	۲۷	۲۲	۸۱/۴۸	۷	۳	۴۲/۸۶	۱	۰	۰/۰۰	۱۱۷۰	۴۷۳	۴۰/۴۳
	میانگین معدل	۱۵/۸۸	۱۶/۰۸	-	۱۴/۷۹	۱۴/۷۳	-	۱۴/۹۴	۱۴/۹۷	-	۱۵/۰۱	۱۵/۰۰	-	۱۴/۴۵	۱۴/۱۵	-	۱۷/۰۷	۰/۰۰	-	۱۵/۵۰	۱۵/۴۷	-

جدول ۱۸- تعداد و میانگین معدل شرکت‌کنندگان و پذیرفته‌شدگان نهایی و درصد قبولی آزمون کارشناسی‌ارشد سال ۱۴۰۳ به تفکیک دانشگاه فارغ‌التحصیلی و گروه امتحانی

نام دانشگاه		علوم انسانی			علوم پایه			فنی مهندسی			کشاورزی			هنر			دامپزشکی			جمع		
		شرکت	پذیرفته	درصد	شرکت	پذیرفته	درصد	شرکت	پذیرفته	درصد	شرکت	پذیرفته	درصد	شرکت	پذیرفته	درصد	شرکت	پذیرفته	درصد	شرکت	پذیرفته	درصد
دانشگاه شیراز	تعداد	۱۲۰۲	۴۹۵	۴۱/۱۸	۱۵۹	۹۸	۶۱/۶۴	۴۶۲	۲۳۸	۵۱/۵۲	۱۳۱	۸۰	۶۱/۰۷	۱۵۲	۷۰	۴۶/۰۵	۵	۱	۲۰/۰۰	۲۱۱۱	۹۸۲	۴۶/۵۲
	میانگین معدل	۱۵/۷۷	۱۶/۰۱	-	۱۵/۳۰	۱۵/۲۶	-	۱۵/۰۲	۱۵/۱۴	-	۱۵/۴۸	۱۵/۴۷	-	۱۶/۷۰	۱۶/۶۴	-	۱۵/۱۰	۱۷/۶۴	-	۱۵/۶۲	۱۵/۷۳	-
دانشگاه صداوسیما-وابسته به سازمان صداوسیما	تعداد	۳۹	۱۷	۴۳/۵۹	۲	۲	۱۰۰/۰۰	۲۶	۱۱	۴۲/۳۱	۰	۰	-	۶۸	۲۴	۳۵/۲۹	۰	۰	-	۱۳۵	۵۴	۴۰/۰۰
	میانگین معدل	۱۶/۷۸	۱۶/۶۸	-	۱۶/۲۵	۱۶/۲۵	-	۱۶/۴۱	۱۶/۲۸	-	۰/۰۰	۰/۰۰	-	۱۶/۳۵	۱۵/۷۸	-	۰/۰۰	۰/۰۰	-	۱۶/۴۹	۱۶/۱۸	-
دانشگاه صنایع ومعادن ایران -تهران	تعداد	۱	۱	۱۰۰/۰۰	۰	۰	-	۲	۱	۵۰/۰۰	۰	۰	-	۰	۰	-	۰	۰	-	۳	۲	۶۶/۶۷
	میانگین معدل	۱۳/۵۳	۱۳/۵۳	-	-	-	-	۱۵/۵۴	۱۵/۳۳	-	۰/۰۰	۰/۰۰	-	۰/۰۰	۰/۰۰	-	۰/۰۰	۰/۰۰	-	۱۴/۸۷	۱۴/۴۳	-
دانشگاه صنعت نفت	تعداد	۵۹	۲۱	۳۵/۵۹	۲	۱	۵۰/۰۰	۳۰۹	۱۶۴	۵۳/۰۷	۱	۰	۰/۰۰	۰	۰	-	۰	۰	-	۳۷۱	۱۸۶	۵۰/۱۳
	میانگین معدل	۱۵/۲۷	۱۵/۲۲	-	۱۵/۷۶	۱۶/۹۵	-	۱۵/۴۸	۱۵/۶۲	-	۱۵/۴۸	۰/۰۰	-	۰/۰۰	۰/۰۰	-	۰/۰۰	۰/۰۰	-	۱۵/۴۵	۱۵/۵۸	-
دانشگاه صنعتی اراک	تعداد	۲۸	۶	۲۱/۴۳	۲	۲	۱۰۰/۰۰	۲۳۷	۱۳۵	۵۶/۹۶	۰	۰	-	۳	۱	۳۳/۳۳	۰	۰	-	۲۷۰	۱۴۴	۵۳/۳۳
	میانگین معدل	۱۴/۷۰	۱۴/۹۳	-	۱۵/۷۹	۱۵/۷۹	-	۱۵/۱۹	۱۵/۲۸	-	۰/۰۰	۰/۰۰	-	۱۴/۸۷	۱۶/۱۲	-	۰/۰۰	۰/۰۰	-	۱۵/۱۴	۱۵/۲۸	-
دانشگاه صنعتی ارومیه	تعداد	۳۸	۱۴	۳۶/۸۴	۳۷	۲۰	۵۴/۰۵	۳۱۵	۱۶۰	۵۰/۷۹	۱	۰	۰/۰۰	۴	۱	۲۵/۰۰	۰	۰	-	۳۹۵	۱۹۵	۴۹/۳۷
	میانگین معدل	۱۴/۸۹	۱۴/۸۳	-	۱۵/۲۶	۱۵/۵۸	-	۱۵/۰۱	۱۴/۹۸	-	۱۳/۹۴	۰/۰۰	-	۱۴/۷۵	۱۵/۴۷	-	۰/۰۰	۰/۰۰	-	۱۵/۰۲	۱۵/۰۳	-
دانشگاه صنعتی اصفهان	تعداد	۲۷۸	۱۳۶	۴۸/۹۲	۱۴۹	۱۰۲	۶۸/۴۶	۹۳۳	۵۶۶	۶۰/۶۶	۱۲۸	۷۹	۶۱/۷۲	۱۸	۸	۴۴/۴۴	۲	۱	۵۰/۰۰	۱۵۰۸	۸۹۲	۵۹/۱۵
	میانگین معدل	۱۴/۴۰	۱۴/۵۶	-	۱۵/۳۲	۱۵/۳۲	-	۱۵/۲۱	۱۵/۲۲	-	۱۵/۲۶	۱۵/۲۶	-	۱۴/۲۲	۱۴/۴۶	-	۱۷/۲۵	۱۶/۹۵	-	۱۵/۰۶	۱۵/۱۳	-
دانشگاه صنعتی امیرکبیر-تهران	تعداد	۳۱۴	۱۷۱	۵۴/۴۶	۱۴۹	۸۴	۵۶/۳۸	۱۰۹۱	۶۶۲	۶۰/۶۸	۲	۲	۱۰۰/۰۰	۹	۵	۵۵/۵۶	۰	۰	-	۱۵۶۵	۹۲۴	۵۹/۰۴
	میانگین معدل	۱۴/۵۲	۱۴/۵۰	-	۱۵/۹۵	۱۵/۹۶	-	۱۵/۴۵	۱۵/۵۲	-	۱۲/۳۲	۱۲/۳۲	-	۱۴/۲۲	۱۴/۳۲	-	۰/۰۰	۰/۰۰	-	۱۵/۳۰	۱۵/۳۶	-
دانشگاه صنعتی بیرجند	تعداد	۳۹	۱۰	۲۵/۶۴	۱۵	۷	۴۶/۶۷	۲۱۳	۱۰۲	۴۷/۸۹	۲	۱	۵۰/۰۰	۳	۰	۰/۰۰	۰	۰	-	۲۷۲	۱۲۰	۴۴/۱۲
	میانگین معدل	۱۵/۱۰	۱۵/۳۴	-	۱۵/۶۰	۱۵/۱۸	-	۱۵/۲۹	۱۵/۴۹	-	۱۵/۰۸	۱۴/۶۲	-	۱۵/۶۶	۰/۰۰	-	۰/۰۰	۰/۰۰	-	۱۵/۲۸	۱۵/۴۵	-
دانشگاه صنعتی جندی شاپور-دزفول	تعداد	۵۶	۱۵	۲۶/۷۹	۴۸	۳۱	۶۴/۵۸	۲۲۰	۹۶	۴۳/۶۴	۱	۱	۱۰۰/۰۰	۵۷	۲۶	۴۵/۶۱	۰	۰	-	۳۸۲	۱۶۹	۴۴/۲۴
	میانگین معدل	۱۵/۵۶	۱۵/۴۶	-	۱۵/۶۹	۱۵/۸۲	-	۱۵/۲۵	۱۵/۳۵	-	۱۶/۱۱	۱۶/۱۱	-	۱۶/۷۴	۱۶/۹۷	-	۰/۰۰	۰/۰۰	-	۱۵/۵۷	۱۵/۷۰	-
دانشگاه صنعتی خاتم الانبیا/ص /بهبهان	تعداد	۳۹	۱۱	۲۸/۲۱	۵۰	۲۴	۴۸/۰۰	۱۱۶	۵۱	۴۳/۹۷	۲۰	۱۶	۸۰/۰۰	۱	۰	۰/۰۰	۰	۰	-	۲۲۶	۱۰۲	۴۵/۱۳
	میانگین معدل	۱۵/۷۳	۱۶/۰۶	-	۱۶/۲۵	۱۶/۲۴	-	۱۵/۳۴	۱۵/۷۱	-	۱۶/۷۳	۱۶/۹۱	-	۱۷/۱۱	۰/۰۰	-	۰/۰۰	۰/۰۰	-	۱۵/۷۴	۱۶/۰۶	-
دانشگاه صنعتی خواجه نصیرالدین طوسی -تهران	تعداد	۱۵۱	۹۱	۶۰/۲۶	۱۰۷	۶۷	۶۲/۶۲	۴۸۰	۲۷۰	۵۶/۲۵	۰	۰	-	۱۰	۲	۲۰/۰۰	۰	۰	-	۷۴۸	۴۳۰	۵۷/۴۹
	میانگین معدل	۱۴/۵۸	۱۴/۶۵	-	۱۵/۴۱	۱۵/۲۷	-	۱۵/۵۳	۱۵/۵۳	-	۰/۰۰	۰/۰۰	-	۱۴/۰۴	۱۳/۸۷	-	۰/۰۰	۰/۰۰	-	۱۵/۳۰	۱۵/۲۹	-
دانشگاه صنعتی سهند-شهرجدیدسهند	تعداد	۵۴	۲۰	۳۷/۰۴	۲۸	۱۸	۶۴/۲۹	۴۱۶	۲۲۸	۵۴/۸۱	۱	۰	۰/۰۰	۴	۱	۲۵/۰۰	۰	۰	-	۵۰۳	۲۶۷	۵۳/۰۸
	میانگین معدل	۱۴/۶۸	۱۴/۶۵	-	۱۴/۴۶	۱۴/۳۶	-	۱۴/۹۷	۱۵/۰۸	-	۱۳/۳۱	۰/۰۰	-	۱۳/۹۷	۱۳/۴۱	-	۰/۰۰	۰/۰۰	-	۱۴/۹۰	۱۵/۰۰	-
دانشگاه صنعتی سیرجان	تعداد	۲۷	۷	۲۵/۹۳	۱۱	۶	۵۴/۵۵	۱۶۶	۷۸	۴۶/۹۹	۰	۰	-	۰	۰	-	۰	۰	-	۲۰۴	۹۱	۴۴/۶۱
	میانگین معدل	۱۴/۸۳	۱۴/۲۹	-	۱۴/۷۱	۱۴/۹۷	-	۱۴/۹۵	۱۴/۸۶	-	۰/۰۰	۰/۰۰	-	۰/۰۰	۰/۰۰	-	۰/۰۰	۰/۰۰	-	۱۴/۹۲	۱۴/۸۳	-
دانشگاه صنعتی شاهرود	تعداد	۳۷۱	۱۱۹	۳۲/۰۸	۸۵	۵۶	۶۵/۸۸	۴۳۵	۲۳۶	۵۴/۲۵	۳۷	۲۷	۷۲/۹۷	۳۸	۱۲	۳۱/۵۸	۱	۰	۰/۰۰	۹۶۷	۴۵۰	۴۶/۵۴
	میانگین معدل	۱۵/۴۶	۱۵/۶۷	-	۱۴/۹۸	۱۵/۰۵	-	۱۵/۱۱	۱۵/۰۹	-	۱۵/۱۴	۱۵/۱۰	-	۱۶/۰۹	۱۵/۵۰	-	۱۶/۷۲	۰/۰۰	-	۱۵/۲۸	۱۵/۲۵	-
دانشگاه صنعتی شریف -تهران	تعداد	۳۰۰	۱۸۳	۶۱/۰۰	۱۵۷	۹۳	۵۹/۲۴	۷۷۸	۴۵۰	۵۷/۸۴	۱	۱	۱۰۰/۰۰	۱۳	۸	۶۱/۵۴	۰	۰	-	۱۲۴۹	۷۳۵	۵۸/۸۵
	میانگین معدل	۱۴/۸۸	۱۴/۹۴	-	۱۵/۸۷	۱۵/۷۲	-	۱۵/۸۸	۱۵/۸۵	-	۱۷/۳۴	۱۷/۳۴	-	۱۴/۸۶	۱۴/۵۶	-	۰/۰۰	۰/۰۰	-	۱۵/۶۳	۱۵/۶۰	-
دانشگاه صنعتی شهدای هویزه -سوسنگرد/ویژه برادران /	تعداد	۵	۲	۴۰/۰۰	۴	۰	۰/۰۰	۳۱	۱۸	۵۸/۰۶	۰	۰	-	۰	۰	-	۰	۰	-	۴۰	۲۰	۵۰/۰۰
	میانگین معدل	۱۴/۳۹	۱۴/۱۳	-	۱۵/۹۱	-	-	۱۵/۵۶	۱۵/۴۶	-	۰/۰۰	۰/۰۰	-	۰/۰۰	۰/۰۰	-	۰/۰۰	۰/۰۰	-	۱۵/۴۵	۱۵/۳۳	-
دانشگاه صنعتی شیراز	تعداد	۱۰	۲	۲۰/۰۰	۰	۰	-	۱۰۳	۵۸	۵۶/۳۱	۱	۱	۱۰۰/۰۰	۴	۱	۲۵/۰۰	۰	۰	-	۱۱۸	۶۲	۵۲/۵۴
	میانگین معدل	۱۴/۸۸	۱۴/۲۳	-	-	-	-	۱۵/۷۸	۱۵/۶۸	-	۱۵/۰۲	۱۵/۰۲	-	۱۵/۸۱	۱۷/۹۸	-	۰/۰۰	۰/۰۰	-	۱۵/۷۰	۱۵/۶۶	-
دانشگاه صنعتی قم	تعداد	۵۴	۲۸	۵۱/۸۵	۲۲	۸	۳۶/۳۶	۲۴۸	۱۴۷	۵۹/۲۷	۱	۱	۱۰۰/۰۰	۷	۰	۰/۰۰	۰	۰	-	۳۳۲	۱۸۴	۵۵/۴۲
	میانگین معدل	۱۴/۹۲	۱۴/۹۹	-	۱۵/۳۲	۱۴/۸۹	-	۱۵/۵۰	۱۵/۶۶	-	۱۰/۳۶	۱۰/۳۶	-	۱۵/۲۱	۰/۰۰	-	۰/۰۰	۰/۰۰	-	۱۵/۳۷	۱۵/۴۹	-
دانشگاه صنعتی قوچان	تعداد	۳۰	۱۶	۵۳/۳۳	۱۷	۸	۴۷/۰۶	۲۲۶	۱۱۶	۵۱/۳۳	۱	۰	۰/۰۰	۱	۱	۱۰۰/۰۰	۰	۰	-	۲۷۵	۱۴۱	۵۱/۲۷
	میانگین معدل	۱۴/۸۹	۱۴/۸۶	-	۱۴/۷۶	۱۴/۸۲	-	۱۵/۲۱	۱۵/۲۸	-	۱۴/۷۰	۰/۰۰	-	۱۵/۴۱	۱۵/۴۱	-	۰/۰۰	۰/۰۰	-	۱۵/۱۵	۱۵/۲۰	-
دانشگاه صنعتی کرمانشاه	تعداد	۲۳	۶	۲۶/۰۹	۱۸	۷	۳۸/۸۹	۲۳۱	۹۷	۴۱/۹۹	۰	۰	-	۴	۲	۵۰/۰۰	۰	۰	-	۲۷۶	۱۱۲	۴۰/۵۸
	میانگین معدل	۱۴/۵۹	۱۴/۷۳	-	۱۵/۴۷	۱۴/۷۷	-	۱۵/۱۹	۱۵/۲۳	-	۰/۰۰	۰/۰۰	-	۱۴/۳۶	۱۴/۰۰	-	۰/۰۰	۰/۰۰	-	۱۵/۱۴	۱۵/۱۶	-
دانشگاه صنعتی مالک اشتر	تعداد	۳۱	۱۳	۴۱/۹۴	۴	۳	۷۵/۰۰	۳۱	۲۰	۶۴/۵۲	۰	۰	-	۳	۳	۱۰۰/۰۰	۰	۰	-	۶۹	۳۹	۵۶/۵۲
	میانگین معدل	۱۴/۸۱	۱۴/۵۳	-	۱۴/۳۷	۱۴/۳۳	-	۱۴/۵۳	۱۴/۵۱	-	۰/۰۰	۰/۰۰	-	۱۴/۲۰	۱۴/۲۰	-	۰/۰۰	۰/۰۰	-	۱۴/۶۳	۱۴/۴۸	-
دانشگاه صنعتی نوشیروانی بابل	تعداد	۹۴	۳۸	۴۰/۴۳	۵۶	۴۰	۷۱/۴۳	۵۹۲	۳۴۰	۵۷/۴۳	۲	۰	۰/۰۰	۳۱	۱۷	۵۴/۸۴	۰	۰	-	۷۷۵	۴۳۵	۵۶/۱۳
	میانگین معدل	۱۴/۶۵	۱۴/۹۲	-	۱۵/۱۰	۱۵/۱۳	-	۱۵/۲۸	۱۵/۳۵	-	۱۵/۱۸	۰/۰۰	-	۱۶/۳۳	۱۶/۳۶	-	۰/۰۰	۰/۰۰	-	۱۵/۲۳	۱۵/۳۳	-

جدول ۱۸- تعداد و میانگین معدل شرکت‌کنندگان و پذیرفته‌شدگان نهایی و درصد قبولی آزمون کارشناسی‌ارشد سال ۱۴۰۳ به تفکیک دانشگاه فارغ‌التحصیلی و گروه امتحانی

نام دانشگاه		علوم انسانی			علوم پایه			فنی مهندسی			کشاورزی			هنر			دامپزشکی			جمع		
		شرکت	پذیرفته	درصد	شرکت	پذیرفته	درصد	شرکت	پذیرفته	درصد	شرکت	پذیرفته	درصد	شرکت	پذیرفته	درصد	شرکت	پذیرفته	درصد	شرکت	پذیرفته	درصد
دانشگاه صنعتی همدان	تعداد	۵۱	۱۷	۳۳/۳۳	۲	۱	۵۰/۰۰	۲۹۸	۱۴۷	۴۹/۳۳	۰	۰	–	۳	۱	۳۳/۳۳	۰	۰	–	۳۵۴	۱۶۶	۴۶/۸۹
	میانگین معدل	۱۴/۷۷	۱۵/۱۴	–	۱۵/۲۹	۱۵/۷۵	–	۱۵/۴۷	۱۵/۴۰	–	۰/۰۰	۰/۰۰	–	۱۳/۵۹	۱۳/۶۸	–	۰/۰۰	۰/۰۰	–	۱۵/۳۵	۱۵/۳۷	–
دانشگاه علامه طباطبایی -تهران	تعداد	۱۶۲۱	۷۹۴	۴۸/۹۸	۴۳	۲۶	۶۰/۴۷	۲۵	۱۳	۵۲/۰۰	۱	۱	۱۰۰/۰۰	۳۷	۱۵	۴۰/۵۴	۰	۰	–	۱۷۲۷	۸۴۹	۴۹/۱۶
	میانگین معدل	۱۶/۴۶	۱۶/۶۶	–	۱۶/۰۸	۱۶/۱۶	–	۱۶/۶۸	۱۶/۳۳	–	۱۶/۵۸	۱۶/۵۸	–	۱۶/۰۴	۱۶/۰۸	–	۰/۰۰	۰/۰۰	–	۱۶/۴۴	۱۶/۶۳	–
دانشگاه علم وصنعت ایران -تهران	تعداد	۲۲۱	۱۱۷	۵۲/۹۴	۸۶	۵۶	۶۵/۱۲	۶۳۹	۳۹۷	۶۲/۱۳	۰	۰	–	۸۰	۴۳	۵۳/۷۵	۰	۰	–	۱۰۲۶	۶۱۳	۵۹/۷۵
	میانگین معدل	۱۴/۷۷	۱۴/۷۳	–	۱۵/۷۰	۱۵/۴۴	–	۱۵/۶۶	۱۵/۶۱	–	۰/۰۰	۰/۰۰	–	۱۶/۰۲	۱۵/۹۳	–	۰/۰۰	۰/۰۰	–	۱۵/۵۰	۱۵/۴۵	–
دانشگاه علم وفناوری مازندران -بهشهر	تعداد	۳۷	۲۰	۵۴/۰۵	۳۶	۲۰	۵۵/۵۶	۲۲۶	۱۲۱	۵۳/۵۴	۱	۰	۰/۰۰	۶	۰	۰/۰۰	۰	۰	–	۳۰۶	۱۶۱	۵۲/۶۱
	میانگین معدل	۱۴/۷۴	۱۴/۷۵	–	۱۵/۹۹	۱۶/۰۷	–	۱۵/۲۶	۱۵/۱۳	–	۱۵/۵۰	۰/۰۰	–	۱۵/۶۶	۰/۰۰	–	۰/۰۰	۰/۰۰	–	۱۵/۲۹	۱۵/۲۰	–
دانشگاه علوم انتظامی امین -فرماندهی انتظامی جمهوری اسلامی ایران	تعداد	۳۰۴	۴۳	۱۴/۱۴	۰	۰	–	۲۲	۱۰	۴۵/۴۵	۱	۰	۰/۰۰	۰	۰	–	۰	۰	–	۳۲۷	۵۳	۱۶/۲۱
	میانگین معدل	۱۶/۹۹	۱۷/۰۳	–	–	–	–	۱۷/۳۶	۱۷/۲۴	–	۱۵/۸۱	۰/۰۰	–	۰/۰۰	۰/۰۰	–	۰/۰۰	۰/۰۰	–	۱۷/۰۱	۱۷/۰۷	–
دانشگاه علوم پزشکی اراک	تعداد	۲۱	۴	۱۹/۰۵	۱۰	۲	۲۰/۰۰	۱۵	۷	۴۶/۶۷	۰	۰	–	۱	۰	۰/۰۰	۱	۱	۱۰۰/۰۰	۴۸	۱۴	۲۹/۱۷
	میانگین معدل	۱۶/۲۲	۱۶/۳۶	–	۱۶/۶۳	۱۶/۵۷	–	۱۶/۱۹	۱۶/۴۶	–	۰/۰۰	۰/۰۰	–	۱۶/۴۳	۰/۰۰	–	۱۵/۵۲	۱۵/۵۲	–	۱۶/۲۸	۱۶/۳۸	–
دانشگاه علوم پزشکی ارتش جمهوری اسلامی ایران	تعداد	۴	۲	۵۰/۰۰	۰	۰	–	۱	۱	۱۰۰/۰۰	۰	۰	–	۱	۰	۰/۰۰	۰	۰	–	۶	۳	۵۰/۰۰
	میانگین معدل	۱۶/۸۸	۱۷/۱۲	–	–	–	–	۱۷/۵۰	۱۷/۵۰	–	۰/۰۰	۰/۰۰	–	۱۶/۳۵	۰/۰۰	–	۰/۰۰	۰/۰۰	–	۱۶/۸۹	۱۷/۲۴	–
دانشگاه علوم پزشکی اردبیل	تعداد	۲۰	۸	۴۰/۰۰	۷	۳	۴۲/۸۶	۸	۲	۲۵/۰۰	۱	۰	۰/۰۰	۰	۰	–	۱	۰	۰/۰۰	۳۷	۱۳	۳۵/۱۴
	میانگین معدل	۱۶/۲۴	۱۵/۷۷	–	۱۶/۹۷	۱۶/۳۷	–	۱۷/۲۶	۱۸/۶۸	–	۱۶/۰۰	۰/۰۰	–	۰/۰۰	۰/۰۰	–	۱۷/۳۱	۰/۰۰	–	۱۶/۶۲	۱۶/۳۶	–
دانشگاه علوم پزشکی ارومیه	تعداد	۲۰	۶	۳۰/۰۰	۸	۳	۳۷/۵۰	۸	۴	۵۰/۰۰	۱	۰	۰/۰۰	۰	۰	–	۲	۰	۰/۰۰	۳۹	۱۳	۳۳/۳۳
	میانگین معدل	۱۵/۵۲	۱۵/۶۰	–	۱۶/۴۷	۱۶/۹۸	–	۱۴/۹۴	۱۵/۰۴	–	۱۵/۸۷	۰/۰۰	–	۰/۰۰	۰/۰۰	–	۱۴/۹۹	۰/۰۰	–	۱۵/۵۸	۱۵/۷۵	–
دانشگاه علوم پزشکی اصفهان	تعداد	۱۰۰	۴۴	۴۴/۰۰	۱۵	۱۰	۶۶/۶۷	۳۲	۱۶	۵۰/۰۰	۱	۱	۱۰۰/۰۰	۳	۱	۳۳/۳۳	۱	۱	۱۰۰/۰۰	۱۵۲	۷۳	۴۸/۰۳
	میانگین معدل	۱۵/۹۲	۱۵/۷۷	–	۱۶/۶۱	۱۶/۵۷	–	۱۵/۹۱	۱۵/۸۷	–	۱۵/۱۹	۱۵/۱۹	–	۱۵/۰۵	۱۲/۸۵	–	۱۵/۲۷	۱۵/۲۷	–	۱۵/۹۶	۱۵/۸۵	–
دانشگاه علوم پزشکی البرز-کرج	تعداد	۱۵	۷	۴۶/۶۷	۷	۱	۱۴/۲۹	۱۸	۸	۴۴/۴۴	۳	۱	۳۳/۳۳	۰	۰	–	۲	۰	۰/۰۰	۴۵	۱۷	۳۷/۷۸
	میانگین معدل	۱۶/۴۷	۱۶/۲۴	–	۱۷/۱۰	۱۷/۱۲	–	۱۵/۸۹	۱۶/۲۲	–	۱۶/۵۰	۱۵/۵۸	–	۰/۰۰	۰/۰۰	–	۱۷/۰۲	۰/۰۰	–	۱۶/۳۶	۱۶/۲۵	–
دانشگاه علوم پزشکی ایران	تعداد	۶۵	۲۵	۳۸/۴۶	۲۶	۱۳	۵۰/۰۰	۱۴	۷	۵۰/۰۰	۱	۰	۰/۰۰	۰	۰	–	۰	۰	–	۱۰۶	۴۵	۴۲/۴۵
	میانگین معدل	۱۶/۱۰	۱۶/۴۴	–	۱۷/۰۹	۱۷/۴۵	–	۱۶/۴۸	۱۶/۳۷	–	۱۵/۲۴	۰/۰۰	–	۰/۰۰	۰/۰۰	–	۰/۰۰	۰/۰۰	–	۱۶/۳۹	۱۶/۷۲	–
دانشگاه علوم پزشکی ایرانشهر	تعداد	۱۰	۲	۲۰/۰۰	۱	۰	۰/۰۰	۰	۰	–	۰	۰	–	۰	۰	–	۰	۰	–	۱۱	۲	۱۸/۱۸
	میانگین معدل	۱۶/۴۱	۱۷/۶۳	–	۱۳/۵۰	–	–	–	–	–	۰/۰۰	۰/۰۰	–	۰/۰۰	۰/۰۰	–	۰/۰۰	۰/۰۰	–	۱۶/۱۴	۱۷/۶۳	–
دانشگاه علوم پزشکی ایلام	تعداد	۲۳	۱۰	۴۳/۴۸	۵	۱	۲۰/۰۰	۸	۳	۳۷/۵۰	۱	۰	۰/۰۰	۱	۰	۰/۰۰	۲	۱	۵۰/۰۰	۴۰	۱۵	۳۷/۵۰
	میانگین معدل	۱۵/۷۳	۱۵/۷۴	–	۱۵/۳۸	۱۵/۸۰	–	۱۵/۲۵	۱۴/۸۴	–	۱۵/۲۶	۰/۰۰	–	۱۵/۶۵	۰/۰۰	–	۱۶/۷۲	۱۶/۵۲	–	۱۵/۶۳	۱۵/۶۱	–
دانشگاه علوم پزشکی بابل	تعداد	۲۹	۱۴	۴۸/۲۸	۶	۴	۶۶/۶۷	۵	۱	۲۰/۰۰	۰	۰	–	۲	۱	۵۰/۰۰	۱	۰	۰/۰۰	۴۳	۲۰	۴۶/۵۱
	میانگین معدل	۱۶/۰۹	۱۶/۱۹	–	۱۶/۷۷	۱۶/۹۸	–	۱۶/۳۱	۱۶/۵۳	–	۰/۰۰	۰/۰۰	–	۱۴/۲۴	۱۴/۲۴	–	۱۷/۲۹	۰/۰۰	–	۱۶/۱۵	۱۶/۲۶	–
دانشگاه علوم پزشکی بقیه الله /عج /-تهران	تعداد	۱۰	۳	۳۰/۰۰	۲	۰	۰/۰۰	۶	۳	۵۰/۰۰	۱	۱	۱۰۰/۰۰	۰	۰	–	۰	۰	–	۱۹	۷	۳۶/۸۴
	میانگین معدل	۱۵/۹۳	۱۶/۱۸	–	۱۶/۵۶	–	–	۱۵/۷۰	۱۶/۳۳	–	۱۶/۵۴	۱۶/۵۴	–	۰/۰۰	۰/۰۰	–	۰/۰۰	۰/۰۰	–	۱۵/۹۶	۱۶/۳۰	–
دانشگاه علوم پزشکی یم	تعداد	۴	۳	۷۵/۰۰	۱	۰	۰/۰۰	۶	۳	۵۰/۰۰	۰	۰	–	۰	۰	–	۰	۰	–	۱۱	۶	۵۴/۵۵
	میانگین معدل	۱۶/۱۰	۱۶/۲۱	–	۱۷/۵۵	–	–	۱۵/۴۱	۱۵/۴۹	–	۰/۰۰	۰/۰۰	–	۰/۰۰	۰/۰۰	–	۰/۰۰	۰/۰۰	–	۱۵/۸۵	۱۵/۸۵	–
دانشگاه علوم پزشکی بندرعباس	تعداد	۲۴	۸	۳۳/۳۳	۴	۲	۵۰/۰۰	۸	۱	۱۲/۵۰	۰	۰	–	۰	۰	–	۰	۰	–	۳۶	۱۱	۳۰/۵۶
	میانگین معدل	۱۶/۱۰	۱۶/۱۳	–	۱۶/۶۷	۱۵/۸۱	–	۱۵/۸۲	۱۷/۱۶	–	۰/۰۰	۰/۰۰	–	۰/۰۰	۰/۰۰	–	۰/۰۰	۰/۰۰	–	۱۶/۱۰	۱۶/۱۷	–
دانشگاه علوم پزشکی بوشهر	تعداد	۲۲	۹	۴۰/۹۱	۷	۲	۲۸/۵۷	۹	۴	۴۴/۴۴	۱	۱	۱۰۰/۰۰	۱	۰	۰/۰۰	۱	۱	۱۰۰/۰۰	۴۱	۱۷	۴۱/۴۶
	میانگین معدل	۱۶/۷۴	۱۷/۲۱	–	۱۶/۹۵	۱۶/۵۹	–	۱۵/۷۶	۱۶/۵۱	–	۱۵/۶۷	۱۵/۶۷	–	۱۷/۵۳	۰/۰۰	–	۱۶/۹۹	۱۶/۹۹	–	۱۶/۵۶	۱۶/۸۷	–
دانشگاه علوم پزشکی بیرجند	تعداد	۱۹	۴	۲۱/۰۵	۹	۷	۷۷/۷۸	۵	۳	۶۰/۰۰	۰	۰	–	۱	۱	۱۰۰/۰۰	۰	۰	–	۳۴	۱۵	۴۴/۱۲
	میانگین معدل	۱۶/۴۴	۱۶/۲۱	–	۱۶/۷۰	۱۶/۹۱	–	۱۶/۴۱	۱۵/۷۲	–	۰/۰۰	۰/۰۰	–	۱۵/۲۱	۱۵/۲۱	–	۰/۰۰	۰/۰۰	–	۱۶/۴۷	۱۶/۳۷	–
دانشگاه علوم پزشکی تبریز	تعداد	۶۹	۳۷	۵۳/۶۲	۲۰	۵	۲۵/۰۰	۷	۴	۵۷/۱۴	۸	۰	۰/۰۰	۱	۰	۰/۰۰	۱	۰	۰/۰۰	۱۰۶	۴۶	۴۳/۴۰
	میانگین معدل	۱۶/۳۸	۱۶/۵۴	–	۱۶/۳۸	۱۵/۹۰	–	۱۶/۲۸	۱۶/۴۲	–	۱۶/۵۴	۱۶/۳۰	–	۱۴/۳۰	۰/۰۰	–	۱۴/۷۴	۰/۰۰	–	۱۶/۳۵	۱۶/۴۶	–
دانشگاه علوم پزشکی تربت حیدریه	تعداد	۵	۰	۰/۰۰	۱	۰	۰/۰۰	۲	۰	۰/۰۰	۰	۰	–	۱	۱	۱۰۰/۰۰	۱	۱	۱۰۰/۰۰	۱۰	۱	۱۰/۰۰
	میانگین معدل	۱۷/۷۷	–	–	۱۷/۰۸	–	–	۱۵/۶۶	–	–	۰/۰۰	۰/۰۰	–	۱۳/۸۰	۱۳/۸۰	–	۱۷/۶۷	۰/۰۰	–	۱۶/۸۷	۱۳/۸۰	–
دانشگاه علوم پزشکی تهران	تعداد	۱۲۳	۳۷	۳۰/۰۸	۶۷	۲۸	۴۱/۷۹	۵۲	۲۰	۳۸/۴۶	۹	۰	۰/۰۰	۸	۴	۵۰/۰۰	۲	۰	۰/۰۰	۲۶۱	۸۹	۳۴/۱۰
	میانگین معدل	۱۶/۱۵	۱۶/۴۴	–	۱۶/۴۸	۱۶/۷۶	–	۱۵/۹۶	۱۶/۲۳	–	۱۶/۲۴	۰/۰۰	–	۱۶/۸۱	۱۷/۲۸	–	۱۵/۹۷	۰/۰۰	–	۱۶/۲۲	۱۶/۵۳	–

جدول ۱۸- تعداد و میانگین معدل شرکت‌کنندگان و پذیرفته‌شدگان نهایی و درصد قبولی آزمون کارشناسی‌ارشد سال ۱۴۰۳ به تفکیک دانشگاه فارغ‌التحصیلی و گروه امتحانی

نام دانشگاه		علوم انسانی			علوم پایه			فنی مهندسی			کشاورزی			هنر			دامپزشکی			جمع		
		شرکت	پذیرفته	درصد	شرکت	پذیرفته	درصد	شرکت	پذیرفته	درصد	شرکت	پذیرفته	درصد	شرکت	پذیرفته	درصد	شرکت	پذیرفته	درصد	شرکت	پذیرفته	درصد
دانشگاه علوم پزشکی جندی شاپور-اهواز	تعداد	۸۶	۲۷	۳۱/۴۰	۱۴	۶	۴۲/۸۶	۳۴	۱۱	۳۲/۳۵	۱	۰	۰/۰۰	۰	۰	–	۴	۰	۰/۰۰	۱۳۹	۴۴	۳۱/۶۵
	میانگین معدل	۱۶/۰۰	۱۶/۰۸	–	۱۵/۹۰	۱۶/۳۶	–	۱۵/۸۱	۱۶/۷۳	–	۱۶/۳۳	۰/۰۰	–	۰/۰۰	۰/۰۰	–	۱۶/۲۰	۰/۰۰	–	۱۵/۹۵	۱۶/۲۸	–
دانشگاه علوم پزشکی جهرم	تعداد	۶	۳	۵۰/۰۰	۱	۱	۱۰۰/۰۰	۰	۰	–	۰	۰	–	۰	۰	–	۰	۰	–	۷	۴	۵۷/۱۴
	میانگین معدل	۱۵/۳۲	۱۴/۹۴	–	۱۶/۵۹	۱۶/۵۹	–	–	–	–	۰/۰۰	۰/۰۰	–	۰/۰۰	۰/۰۰	–	۰/۰۰	۰/۰۰	–	۱۵/۵۰	۱۵/۳۵	–
دانشگاه علوم پزشکی جیرفت	تعداد	۳	۲	۶۶/۶۷	۵	۱	۲۰/۰۰	۲	۰	۰/۰۰	۰	۰	–	۰	۰	–	۰	۰	–	۱۰	۳	۳۰/۰۰
	میانگین معدل	۱۶/۴۶	۱۶/۴۰	–	۱۶/۰۶	۱۶/۰۲	–	۱۵/۸۹	–	–	۰/۰۰	۰/۰۰	–	۰/۰۰	۰/۰۰	–	۰/۰۰	۰/۰۰	–	۱۶/۱۴	۱۶/۲۷	–
دانشگاه علوم پزشکی خراسان شمالی -بجنورد	تعداد	۱۳	۴	۳۰/۷۷	۲	۱	۵۰/۰۰	۶	۲	۳۳/۳۳	۰	۰	–	۰	۰	–	۰	۰	–	۲۱	۷	۳۳/۳۳
	میانگین معدل	۱۶/۲۰	۱۶/۵۴	–	۱۶/۷۶	۱۷/۱۹	–	۱۵/۸۳	۱۶/۶۱	–	۰/۰۰	۰/۰۰	–	۰/۰۰	۰/۰۰	–	۰/۰۰	۰/۰۰	–	۱۶/۱۵	۱۶/۶۵	–
دانشگاه علوم پزشکی دزفول	تعداد	۰	۰	–	۲	۱	۵۰/۰۰	۱	۰	۰/۰۰	۰	۰	–	۰	۰	–	۱	۰	۰/۰۰	۴	۱	۲۵/۰۰
	میانگین معدل	–	–	–	۱۵/۳۹	۱۵/۵۰	–	۱۷/۹۸	–	–	۰/۰۰	۰/۰۰	–	۰/۰۰	۰/۰۰	–	۱۶/۵۶	۰/۰۰	–	۱۶/۳۳	۱۵/۵۰	–
دانشگاه علوم پزشکی رفسنجان	تعداد	۱۳	۳	۲۳/۰۸	۱	۰	۰/۰۰	۴	۲	۵۰/۰۰	۰	۰	–	۱	۱	۱۰۰/۰۰	۱	۰	۰/۰۰	۲۰	۶	۳۰/۰۰
	میانگین معدل	۱۵/۹۳	۱۵/۵۲	–	۱۴/۷۸	–	–	۱۵/۷۷	۱۵/۱۸	–	۰/۰۰	۰/۰۰	–	۱۴/۹۶	۱۴/۹۶	–	۱۴/۶۳	۰/۰۰	–	۱۵/۷۳	۱۵/۳۱	–
دانشگاه علوم پزشکی زابل	تعداد	۲۳	۴	۱۷/۳۹	۱	۱	۱۰۰/۰۰	۱۵	۳	۲۰/۰۰	۰	۰	–	۰	۰	–	۱	۰	۰/۰۰	۴۰	۸	۲۰/۰۰
	میانگین معدل	۱۶/۲۳	۱۶/۰۱	–	۱۵/۶۸	۱۵/۶۸	–	۱۵/۷۳	۱۵/۹۹	–	۰/۰۰	۰/۰۰	–	۰/۰۰	۰/۰۰	–	۱۶/۸۳	۰/۰۰	–	۱۶/۰۴	۱۵/۹۶	–
دانشگاه علوم پزشکی زاهدان	تعداد	۴۶	۱۴	۳۰/۴۳	۱۵	۴	۲۶/۶۷	۳۳	۴	۱۲/۱۲	۲	۱	۵۰/۰۰	۱	۰	۰/۰۰	۱	۰	۰/۰۰	۹۸	۲۳	۲۳/۴۷
	میانگین معدل	۱۶/۰۰	۱۶/۳۳	–	۱۶/۴۱	۱۶/۴۱	–	۱۴/۸۸	۱۵/۷۱	–	۱۵/۱۴	۱۶/۰۹	–	۱۶/۰۰	۰/۰۰	–	۱۴/۵۷	۰/۰۰	–	۱۵/۶۵	۱۶/۲۳	–
دانشگاه علوم پزشکی زنجان	تعداد	۲۹	۱۱	۳۷/۹۳	۱۴	۷	۵۰/۰۰	۶	۲	۳۳/۳۳	۱	۱	۱۰۰/۰۰	۱	۰	۰/۰۰	۰	۰	۰/۰۰	۵۱	۲۱	۴۱/۱۸
	میانگین معدل	۱۶/۲۷	۱۶/۰۱	–	۱۶/۵۸	۱۶/۷۶	–	۱۶/۱۱	۱۵/۴۱	–	۱۴/۸۲	۱۴/۸۲	–	۱۳/۴۹	۰/۰۰	–	۰/۰۰	۰/۰۰	–	۱۶/۲۵	۱۶/۱۵	–
دانشگاه علوم پزشکی سبزوار	تعداد	۱۹	۶	۳۱/۵۸	۲	۰	۰/۰۰	۳	۱	۳۳/۳۳	۱	۱	۱۰۰/۰۰	۰	۰	–	۱	۰	۰/۰۰	۲۶	۸	۳۰/۷۷
	میانگین معدل	۱۶/۱۴	۱۶/۱۶	–	۱۷/۳۳	–	–	۱۶/۰۲	۱۶/۶۰	–	۱۴/۹۰	۱۴/۹۰	–	۰/۰۰	۰/۰۰	–	۱۴/۰۱	۰/۰۰	–	۱۶/۰۹	۱۶/۰۶	–
دانشگاه علوم پزشکی سمنان	تعداد	۳۹	۱۸	۴۶/۱۵	۸	۴	۵۰/۰۰	۱۵	۷	۴۶/۶۷	۶	۳	۵۰/۰۰	۲	۱	۵۰/۰۰	۰	۰	۰/۰۰	۷۰	۳۳	۴۷/۱۴
	میانگین معدل	۱۶/۳۰	۱۶/۷۴	–	۱۶/۵۱	۱۷/۳۲	–	۱۵/۵۰	۱۵/۷۴	–	۱۷/۵۶	۱۸/۰۸	–	۱۶/۸۱	۱۶/۹۲	–	۰/۰۰	۰/۰۰	–	۱۶/۲۸	۱۶/۷۲	–
دانشگاه علوم پزشکی شاهرود	تعداد	۱۷	۹	۵۲/۹۴	۵	۳	۶۰/۰۰	۱۵	۶	۴۰/۰۰	۱	۰	۰/۰۰	۰	۰	–	۰	۰	–	۳۸	۱۸	۴۷/۳۷
	میانگین معدل	۱۶/۱۲	۱۵/۷۸	–	۱۶/۶۳	۱۶/۴۸	–	۱۷/۳۶	۱۷/۹۰	–	۱۹/۱۳	۰/۰۰	–	۰/۰۰	۰/۰۰	–	۰/۰۰	۰/۰۰	–	۱۶/۷۶	۱۶/۶۱	–
دانشگاه علوم پزشکی شهرکرد	تعداد	۳۳	۱۵	۴۵/۴۵	۸	۵	۶۲/۵۰	۳	۳	۱۰۰/۰۰	۰	۰	–	۰	۰	–	۱	۱	۱۰۰/۰۰	۴۵	۲۴	۵۳/۳۳
	میانگین معدل	۱۵/۹۴	۱۵/۶۶	–	۱۵/۶۲	۱۵/۸۱	–	۱۴/۵۸	۱۴/۵۸	–	۰/۰۰	۰/۰۰	–	۰/۰۰	۰/۰۰	–	۱۶/۱۴	۱۶/۱۴	–	۱۵/۷۹	۱۵/۵۸	–
دانشگاه علوم پزشکی شهیدبهشتی	تعداد	۷۱	۳۵	۴۹/۳۰	۲۵	۱۰	۴۰/۰۰	۴۷	۲۲	۴۶/۸۱	۲۴	۱۲	۵۰/۰۰	۵	۳	۶۰/۰۰	۰	۰	–	۱۷۲	۸۲	۴۷/۶۷
	میانگین معدل	۱۶/۳۳	۱۶/۵۳	–	۱۶/۶۹	۱۶/۵۶	–	۱۶/۴۰	۱۶/۱۶	–	۱۷/۱۹	۱۷/۶۲	–	۱۵/۷۱	۱۵/۰۸	–	۰/۰۰	۰/۰۰	–	۱۶/۵۰	۱۶/۵۴	–
دانشگاه علوم پزشکی شیراز	تعداد	۵۶	۲۱	۳۷/۵۰	۱۱	۵	۴۵/۴۵	۲۳	۱۰	۴۳/۴۸	۰	۰	–	۳	۲	۶۶/۶۷	۲	۰	۰/۰۰	۹۵	۳۸	۴۰/۰۰
	میانگین معدل	۱۶/۱۹	۱۶/۱۶	–	۱۶/۹۶	۱۷/۲۹	–	۱۵/۹۹	۱۵/۷۳	–	۰/۰۰	۰/۰۰	–	۱۵/۱۹	۱۵/۴۱	–	۱۵/۴۳	۰/۰۰	–	۱۶/۱۸	۱۶/۱۵	–
دانشگاه علوم پزشکی فاطمیه قم	تعداد	۷	۳	۴۲/۸۶	۰	۰	–	۰	۰	–	۰	۰	–	۰	۰	–	۰	۰	–	۷	۳	۴۲/۸۶
	میانگین معدل	۱۶/۹۸	۱۶/۷۷	–	–	–	–	–	–	–	۰/۰۰	۰/۰۰	–	۰/۰۰	۰/۰۰	–	۰/۰۰	۰/۰۰	–	۱۶/۹۸	۱۶/۷۷	–
دانشگاه علوم پزشکی فسا	تعداد	۶	۱	۱۶/۶۷	۴	۲	۵۰/۰۰	۰	۰	–	۰	۰	–	۰	۰	–	۰	۰	–	۱۰	۳	۳۰/۰۰
	میانگین معدل	۱۶/۳۵	۱۶/۳۲	–	۱۶/۷۹	۱۷/۶۳	–	–	–	–	۰/۰۰	۰/۰۰	–	۰/۰۰	۰/۰۰	–	۰/۰۰	۰/۰۰	–	۱۶/۵۳	۱۷/۱۹	–
دانشگاه علوم پزشکی قزوین	تعداد	۳۱	۱۲	۳۸/۷۱	۱۱	۳	۲۷/۲۷	۱۳	۶	۴۶/۱۵	۰	۰	–	۳	۲	۶۶/۶۷	۱	۰	۰/۰۰	۵۹	۲۳	۳۸/۹۸
	میانگین معدل	۱۶/۴۴	۱۶/۶۲	–	۱۶/۱۲	۱۴/۶۵	–	۱۶/۵۲	۱۷/۰۱	–	۰/۰۰	۰/۰۰	–	۱۶/۷۹	۱۶/۵۰	–	۱۵/۶۹	۰/۰۰	–	۱۶/۴۰	۱۶/۴۶	–
دانشگاه علوم پزشکی قم	تعداد	۲۱	۱۰	۴۷/۶۲	۵	۱	۲۰/۰۰	۷	۵	۷۱/۴۳	۱	۰	۰/۰۰	۴	۲	۵۰/۰۰	۰	۰	۰/۰۰	۳۸	۱۸	۴۷/۳۷
	میانگین معدل	۱۶/۶۸	۱۷/۲۸	–	۱۶/۳۴	۱۶/۴۴	–	۱۵/۷۱	۱۵/۳۵	–	۱۵/۰۳	۰/۰۰	–	۱۷/۴۴	۱۷/۵۰	–	۰/۰۰	۰/۰۰	–	۱۶/۵۰	۱۶/۷۲	–
دانشگاه علوم پزشکی کاشان	تعداد	۵۵	۲۷	۴۹/۰۹	۸	۳	۳۷/۵۰	۱۹	۱۱	۵۷/۸۹	۰	۰	–	۱	۱	۱۰۰/۰۰	۰	۰	۰/۰۰	۸۳	۴۲	۵۰/۶۰
	میانگین معدل	۱۶/۳۶	۱۶/۵۶	–	۱۵/۱۹	۱۴/۸۴	–	۱۶/۱۱	۱۶/۳۴	–	۰/۰۰	۰/۰۰	–	۱۶/۱۴	۱۶/۱۴	–	۰/۰۰	۰/۰۰	–	۱۶/۱۹	۱۶/۳۷	–
دانشگاه علوم پزشکی کردستان -سنندج	تعداد	۲۸	۱۶	۵۷/۱۴	۰	۰	–	۶	۳	۵۰/۰۰	۲	۱	۵۰/۰۰	۰	۰	–	۱	۱	۱۰۰/۰۰	۳۷	۲۱	۵۶/۷۶
	میانگین معدل	۱۵/۵۳	۱۵/۲۶	–	–	–	–	۱۶/۰۵	۱۶/۷۴	–	۱۶/۵۳	۱۷/۱۲	–	۰/۰۰	۰/۰۰	–	۱۵/۳۵	۱۵/۳۵	–	۱۵/۶۶	۱۵/۵۶	–
دانشگاه علوم پزشکی کرمان	تعداد	۵۵	۱۶	۲۹/۰۹	۱۱	۲	۱۸/۱۸	۴۹	۱۶	۳۲/۶۵	۱	۱	۱۰۰/۰۰	۳	۳	۱۰۰/۰۰	۲	۱	۵۰/۰۰	۱۲۱	۳۹	۳۲/۲۳
	میانگین معدل	۱۵/۹۳	۱۶/۲۴	–	۱۵/۹۳	۱۶/۲۴	–	۱۵/۲۶	۱۵/۱۰	–	۱۶/۱۱	۱۶/۱۱	–	۱۵/۸۸	۱۵/۸۸	–	۱۳/۶۵	۱۳/۳۴	–	۱۵/۶۲	۱۵/۶۷	–
دانشگاه علوم پزشکی کرمانشاه	تعداد	۴۰	۱۸	۴۵/۰۰	۶	۲	۳۳/۳۳	۹	۳	۳۳/۳۳	۴	۳	۷۵/۰۰	۱	۰	۰/۰۰	۱	۰	۰/۰۰	۶۱	۲۶	۴۲/۶۲
	میانگین معدل	۱۵/۷۲	۱۵/۸۱	–	۱۵/۷۷	۱۶/۳۴	–	۱۵/۰۸	۱۵/۰۴	–	۱۶/۷۷	۱۶/۶۷	–	۱۴/۹۵	۰/۰۰	–	۱۶/۵۶	۰/۰۰	–	۱۵/۷۰	۱۵/۸۶	–

جدول ۱۸- تعداد و میانگین معدل شرکت‌کنندگان و پذیرفته‌شدگان نهایی و درصد قبولی آزمون کارشناسی‌ارشد سال ۱۴۰۳ به تفکیک دانشگاه فارغ‌التحصیلی و گروه امتحانی

نام دانشگاه		علوم انسانی			علوم پایه			فنی مهندسی			کشاورزی			هنر			دامپزشکی			جمع		
		شرکت	پذیرفته	درصد	شرکت	پذیرفته	درصد	شرکت	پذیرفته	درصد	شرکت	پذیرفته	درصد	شرکت	پذیرفته	درصد	شرکت	پذیرفته	درصد	شرکت	پذیرفته	درصد
دانشگاه علوم پزشکی گلستان -گرگان	تعداد	۱۵	۵	۳۳/۳۳	۳	۱	۳۳/۳۳	۵	۴	۸۰/۰۰	۲	۰	۰/۰۰	۰	۰	۰/۰۰	۲	۲	۱۰۰/۰۰	۲۷	۱۲	۴۴/۴۴
	میانگین معدل	۱۶/۲۰	۱۶/۱۱	-	۱۶/۳۲	۱۶/۹۸	-	۱۵/۵۴	۱۵/۴۳	-	۱۶/۴۴	۰/۰۰	-	۰/۰۰	۰/۰۰	-	۱۷/۴۴	۱۷/۴۴	-	۱۶/۲۰	۱۶/۱۸	-
دانشگاه علوم پزشکی گناباد	تعداد	۲۳	۷	۳۰/۴۳	۳	۱	۳۳/۳۳	۵	۰	۰/۰۰	۰	۰	-	۰	۰	-	۰	۰	-	۳۱	۸	۲۵/۸۱
	میانگین معدل	۱۶/۱۹	۱۵/۸۵	-	۱۶/۱۸	۱۳/۶۹	-	۱۴/۳۷	-	-	۰/۰۰	۰/۰۰	-	۰/۰۰	۰/۰۰	-	۰/۰۰	۰/۰۰	-	۱۵/۹۰	۱۵/۵۸	-
دانشگاه علوم پزشکی گیلان -رشت	تعداد	۴۲	۱۸	۴۲/۸۶	۱۱	۵	۴۵/۴۵	۹	۵	۵۵/۵۶	۱	۰	۰/۰۰	۰	۰	۰/۰۰	۰	۰	-	۶۳	۲۸	۴۴/۴۴
	میانگین معدل	۱۵/۸۸	۱۶/۰۷	-	۱۶/۶۴	۱۶/۰۸	-	۱۵/۸۵	۱۶/۰۷	-	۱۶/۱۷	۰/۰۰	-	۰/۰۰	۰/۰۰	-	۰/۰۰	۰/۰۰	-	۱۶/۰۱	۱۶/۰۷	-
دانشگاه علوم پزشکی لرستان -خرم اباد	تعداد	۳۰	۱۱	۳۶/۶۷	۴	۴	۱۰۰/۰۰	۸	۱	۱۲/۵۰	۲	۱	۵۰/۰۰	۱	۰	۰/۰۰	۰	۰	-	۴۵	۱۷	۳۷/۷۸
	میانگین معدل	۱۶/۴۸	۱۶/۶۰	-	۱۶/۰۹	۱۶/۰۹	-	۱۶/۱۴	۱۶/۸۴	-	۱۴/۷۸	۱۵/۳۲	-	۱۶/۹۱	۰/۰۰	-	۰/۰۰	۰/۰۰	-	۱۶/۳۲	۱۶/۴۲	-
دانشگاه علوم پزشکی مازندران -ساری	تعداد	۵۱	۱۵	۲۹/۴۱	۱۲	۹	۷۵/۰۰	۲۱	۸	۳۸/۱۰	۱۰	۳	۳۰/۰۰	۳	۱	۳۳/۳۳	۳	۱	۳۳/۳۳	۱۰۰	۳۷	۳۷/۰۰
	میانگین معدل	۱۵/۶۰	۱۵/۵۴	-	۱۷/۰۲	۱۷/۱۶	-	۱۵/۹۶	۱۵/۶۶	-	۱۵/۳۹	۱۵/۰۹	-	۱۶/۵۴	۱۶/۷۲	-	۱۴/۷۹	۱۴/۹۶	-	۱۵/۸۳	۱۵/۹۴	-
دانشگاه علوم پزشکی مشهد	تعداد	۶۷	۲۷	۴۰/۳۰	۱۵	۸	۵۳/۳۳	۱۶	۴	۲۵/۰۰	۴	۰	۰/۰۰	۱	۱	۱۰۰/۰۰	۱	۱	۱۰۰/۰۰	۱۰۴	۴۱	۳۹/۴۲
	میانگین معدل	۱۶/۰۴	۱۶/۳۱	-	۱۶/۲۹	۱۶/۵۳	-	۱۵/۸۸	۱۵/۹۵	-	۱۶/۵۵	۰/۰۰	-	۱۵/۷۰	۱۵/۷۰	-	۱۳/۱۶	۱۳/۱۶	-	۱۶/۰۴	۱۶/۲۳	-
دانشگاه علوم پزشکی نیشابور	تعداد	۱۰	۶	۶۰/۰۰	۲	۰	۰/۰۰	۱	۰	۰/۰۰	۲	۰	۰/۰۰	۰	۰	-	۰	۰	-	۱۵	۶	۴۰/۰۰
	میانگین معدل	۱۷/۲۵	۱۷/۳۵	-	۱۷/۲۵	-	-	۱۶/۸۵	-	-	۱۷/۲۳	۰/۰۰	-	۰/۰۰	۰/۰۰	-	۰/۰۰	۰/۰۰	-	۱۷/۲۲	۱۷/۳۵	-
دانشگاه علوم پزشکی همدان	تعداد	۵۱	۲۱	۴۱/۱۸	۱۱	۵	۴۵/۴۵	۱۳	۵	۳۸/۴۶	۰	۰	-	۱	۱	۱۰۰/۰۰	۱	۱	۱۰۰/۰۰	۷۷	۳۳	۴۲/۸۶
	میانگین معدل	۱۶/۱۹	۱۶/۰۸	-	۱۶/۸۷	۱۶/۷۷	-	۱۶/۵۸	۱۶/۳۲	-	۰/۰۰	۰/۰۰	-	۱۵/۸۴	۱۵/۸۴	-	۱۷/۷۶	۱۷/۷۶	-	۱۶/۳۷	۱۶/۲۶	-
دانشگاه علوم پزشکی یاسوج	تعداد	۳۴	۱۶	۴۷/۰۶	۵	۲	۴۰/۰۰	۶	۱	۱۶/۶۷	۳	۱	۳۳/۳۳	۰	۰	-	۱	۱	۱۰۰/۰۰	۴۹	۲۱	۴۲/۸۶
	میانگین معدل	۱۵/۴۳	۱۵/۸۳	-	۱۴/۷۲	۱۴/۲۸	-	۱۵/۳۹	۱۵/۱۷	-	۱۵/۸۲	۱۴/۹۷	-	۰/۰۰	۰/۰۰	-	۱۶/۴۳	۱۶/۴۳	-	۱۵/۴۰	۱۵/۶۴	-
دانشگاه علوم پزشکی یزد	تعداد	۴۶	۲۰	۴۳/۴۸	۵	۳	۶۰/۰۰	۴۴	۱۶	۳۶/۳۶	۱	۱	۱۰۰/۰۰	۰	۰	-	۱	۲	۵۰/۰۰	۹۸	۴۱	۴۱/۸۴
	میانگین معدل	۱۶/۲۷	۱۶/۳۰	-	۱۶/۲۱	۱۶/۳۱	-	۱۶/۲۷	۱۶/۴۸	-	۱۷/۲۶	۱۷/۲۶	-	۰/۰۰	۰/۰۰	-	۱۶/۴۳	۱۶/۴۳	-	۱۶/۳۳	۱۶/۴۰	-
دانشگاه علوم توانبخشی وسلامت اجتماعی -تهران	تعداد	۸۴	۲۷	۳۲/۱۴	۱۰	۵	۵۰/۰۰	۱	۱	۱۰۰/۰۰	۱	۱	۱۰۰/۰۰	۰	۰	-	۰	۰	-	۹۶	۳۴	۳۵/۴۲
	میانگین معدل	۱۷/۲۶	۱۷/۴۵	-	۱۶/۸۹	۱۷/۶۱	-	۱۸/۴۷	۱۸/۴۷	-	۱۴/۴۹	۱۴/۴۹	-	۰/۰۰	۰/۰۰	-	۰/۰۰	۰/۰۰	-	۱۷/۲۱	۱۷/۴۲	-
دانشگاه علوم توانبخشی وسلامت اجتماعی -تهران /رشته های پزشکی /	تعداد	۱۴	۷	۵۰/۰۰	۲	۲	۱۰۰/۰۰	۰	۰	-	۰	۰	-	۰	۰	-	۰	۰	-	۱۶	۹	۵۶/۲۵
	میانگین معدل	۱۶/۴۷	۱۵/۹۴	-	۱۸/۴۱	۱۸/۴۱	-	-	-	-	۰/۰۰	۰/۰۰	-	۰/۰۰	۰/۰۰	-	۰/۰۰	۰/۰۰	-	۱۶/۷۱	۱۶/۴۹	-
دانشگاه علوم دریایی امام خمینی /ره /-نوشهر	تعداد	۵۱	۲۲	۴۳/۱۴	۱	۱	۱۰۰/۰۰	۳۷	۱۵	۴۰/۵۴	۰	۰	-	۰	۰	-	۰	۰	-	۸۹	۳۸	۴۲/۷۰
	میانگین معدل	۱۵/۲۶	۱۵/۰۷	-	۱۳/۱۴	۱۳/۱۴	-	۱۴/۵۸	۱۴/۸۶	-	۰/۰۰	۰/۰۰	-	۰/۰۰	۰/۰۰	-	۰/۰۰	۰/۰۰	-	۱۴/۹۶	۱۴/۹۳	-
دانشگاه علوم قضایی وخدمات اداری -وابسته به قوه قضاییه	تعداد	۱۴۱	۶۵	۴۶/۱۰	۰	۰	-	۰	۰	-	۰	۰	-	۱	۰	۰/۰۰	۰	۰	-	۱۴۲	۶۵	۴۵/۷۷
	میانگین معدل	۱۷/۰۶	۱۷/۳۰	-	-	-	-	-	-	-	۰/۰۰	۰/۰۰	-	۱۶/۸۱	۰/۰۰	-	۰/۰۰	۰/۰۰	-	۱۷/۰۶	۱۷/۳۰	-
دانشگاه علوم کشاورزی ومنابع طبیعی خوزستان -ملاثانی اهواز	تعداد	۵۹	۷	۱۱/۸۶	۳	۱	۳۳/۳۳	۱۰	۱	۱۰/۰۰	۱۲۷	۶۹	۵۴/۳۳	۸	۲	۲۵/۰۰	۵	۱	۲۰/۰۰	۲۱۲	۸۱	۳۸/۲۱
	میانگین معدل	۱۵/۱۸	۱۵/۳۰	-	۱۵/۴۷	۱۵/۳۲	-	۱۵/۳۸	۱۶/۳۳	-	۱۵/۲۸	۱۵/۲۵	-	۱۵/۱۹	۱۶/۱۶	-	۱۴/۶۹	۱۵/۲۵	-	۱۵/۲۴	۱۵/۲۹	-
دانشگاه علوم کشاورزی ومنابع طبیعی ساری	تعداد	۵۳	۲۰	۳۷/۷۴	۲	۲	۱۰۰/۰۰	۶	۲	۳۳/۳۳	۱۷۰	۱۰۹	۶۴/۱۲	۲	۱	۵۰/۰۰	۴	۱	۲۵/۰۰	۲۳۷	۱۳۵	۵۶/۹۶
	میانگین معدل	۱۴/۹۶	۱۴/۹۵	-	۱۶/۳۷	۱۶/۳۷	-	۱۴/۵۵	۱۴/۲۵	-	۱۵/۶۰	۱۵/۷۰	-	۱۴/۴۸	۱۴/۶۶	-	۱۴/۳۸	۱۳/۸۹	-	۱۵/۴۱	۱۵/۵۵	-
دانشگاه علوم کشاورزی ومنابع طبیعی گرگان	تعداد	۶۵	۲۸	۴۳/۰۸	۵	۲	۴۰/۰۰	۱۸	۸	۴۴/۴۴	۱۷۴	۱۲۲	۷۰/۱۱	۵	۳	۶۰/۰۰	۵	۱	۲۰/۰۰	۲۷۲	۱۶۴	۶۰/۲۹
	میانگین معدل	۱۵/۰۲	۱۵/۰۷	-	۱۴/۹۴	۱۴/۴۳	-	۱۴/۷۲	۱۴/۱۹	-	۱۵/۲۸	۱۵/۳۶	-	۱۴/۹۰	۱۵/۴۱	-	۱۵/۴۱	۱۶/۶۳	-	۱۵/۱۷	۱۵/۲۵	-
دانشگاه علوم وفنون دریایی خرمشهر	تعداد	۸۳	۲۴	۲۸/۹۲	۴۴	۲۴	۵۴/۵۵	۴۷	۲۰	۴۲/۵۵	۸	۵	۶۲/۵۰	۰	۰	-	۱	۱	۱۰۰/۰۰	۱۸۳	۷۴	۴۰/۴۴
	میانگین معدل	۱۵/۷۲	۱۵/۴۵	-	۱۵/۶۲	۱۵/۲۷	-	۱۵/۲۳	۱۵/۲۳	-	۱۶/۷۳	۱۶/۳۷	-	۰/۰۰	۰/۰۰	-	۱۶/۴۲	۱۶/۴۲	-	۱۵/۶۲	۱۵/۴۱	-
دانشگاه علوم وفنون هوایی شهیدستاری	تعداد	۷۱	۲۵	۳۵/۲۱	۴	۴	۱۰۰/۰۰	۱۸۳	۷۶	۴۱/۵۳	۱	۰	۰/۰۰	۴	۳	۷۵/۰۰	۰	۰	-	۲۶۳	۱۰۸	۴۱/۰۶
	میانگین معدل	۱۴/۸۶	۱۵/۱۲	-	۱۶/۱۵	۱۶/۱۵	-	۱۴/۶۰	۱۴/۷۸	-	۱۵/۵۰	۰/۰۰	-	۱۳/۲۷	۱۳/۱۸	-	۰/۰۰	۰/۰۰	-	۱۴/۶۷	۱۴/۸۶	-
دانشگاه علوم ومعارف قران کریم -سازمان اوقاف وامورخیریه	تعداد	۴۱۰	۱۸۱	۴۴/۱۵	۲	۱	۵۰/۰۰	۳	۱	۳۳/۳۳	۰	۰	-	۲	۱	۵۰/۰۰	۰	۰	-	۴۱۷	۱۸۴	۴۴/۱۲
	میانگین معدل	۱۶/۳۱	۱۶/۵۸	-	۱۷/۶۰	۱۷/۱۸	-	۱۴/۵۴	۱۵/۶۰	-	۰/۰۰	۰/۰۰	-	۱۶/۸۱	۱۶/۱۲	-	۰/۰۰	۰/۰۰	-	۱۶/۳۱	۱۶/۵۸	-
دانشگاه غیرانتفاعی ادیان ومذاهب -قم	تعداد	۳۰	۱۹	۶۳/۳۳	۰	۰	-	۰	۰	-	۰	۰	-	۰	۰	-	۰	۰	-	۳۰	۱۹	۶۳/۳۳
	میانگین معدل	۱۷/۶۷	۱۷/۷۰	-	-	-	-	-	-	-	۰/۰۰	۰/۰۰	-	۰/۰۰	۰/۰۰	-	۰/۰۰	۰/۰۰	-	۱۷/۶۷	۱۷/۷۰	-
دانشگاه غیرانتفاعی امام رضا/ع /-مشهد	تعداد	۷۹۹	۳۵۳	۴۴/۱۸	۱۱	۳	۲۷/۲۷	۱۴۳	۷۲	۵۰/۳۵	۳	۰	۰/۰۰	۵	۲	۴۰/۰۰	۱	۱	۱۰۰/۰۰	۹۶۲	۴۳۱	۴۴/۸۰
	میانگین معدل	۱۷/۲۳	۱۷/۲۶	-	۱۷/۰۸	۱۶/۶۳	-	۱۶/۴۲	۱۶/۵۶	-	۱۳/۶۸	۰/۰۰	-	۱۷/۲۱	۱۵/۶۳	-	۱۵/۳۵	۱۵/۳۵	-	۱۷/۱۰	۱۷/۱۳	-
دانشگاه غیرانتفاعی امام صادق /ع /	تعداد	۱۷۰	۸۲	۴۸/۲۴	۱	۱	۱۰۰/۰۰	۰	۰	-	۱	۱	۱۰۰/۰۰	۰	۰	-	۰	۰	-	۱۷۲	۸۴	۴۸/۸۴
	میانگین معدل	۱۷/۲۵	۱۷/۲۲	-	۱۴/۷۳	۱۴/۷۳	-	-	-	-	۱۳/۷۶	۱۳/۷۶	-	۰/۰۰	۰/۰۰	-	۰/۰۰	۰/۰۰	-	۱۷/۲۱	۱۷/۱۵	-

جدول ۱۸- تعداد و میانگین معدل شرکت‌کنندگان و پذیرفته‌شدگان نهایی و درصد قبولی آزمون کارشناسی‌ارشد سال ۱۴۰۳ به تفکیک دانشگاه فارغ‌التحصیلی و گروه امتحانی

نام دانشگاه		علوم انسانی			علوم پایه			فنی مهندسی			کشاورزی			هنر			دامپزشکی			جمع		
		شرکت	پذیرفته	درصد	شرکت	پذیرفته	درصد	شرکت	پذیرفته	درصد	شرکت	پذیرفته	درصد	شرکت	پذیرفته	درصد	شرکت	پذیرفته	درصد	شرکت	پذیرفته	درصد
دانشگاه غیرانتفاعی امیرالمومنین /ع /-اهواز	تعداد	۲۷	۷	۲۵/۹۳	۰	۰	–	۰	۰	–	۰	۰	–	۰	۰	–	۰	۰	–	۲۷	۷	۲۵/۹۳
	میانگین معدل	۱۷/۰۲	۱۶/۹۰	–	–	–	–	–	–	–	۰/۰۰	۰/۰۰	–	۰/۰۰	۰/۰۰	–	۰/۰۰	۰/۰۰	–	۱۷/۰۲	۱۶/۹۰	–
دانشگاه غیرانتفاعی ایوانکی	تعداد	۲۰۹	۸۸	۴۲/۱۱	۲	۱	۵۰/۰۰	۹۸	۵۱	۵۲/۰۴	۰	۰	–	۳۶	۱۹	۵۲/۷۸	۰	۰	–	۳۴۵	۱۵۹	۴۶/۰۹
	میانگین معدل	۱۶/۳۶	۱۶/۵۶	–	۱۵/۳۷	۱۶/۳۸	–	۱۵/۶۸	۱۵/۴۶	–	۰/۰۰	۰/۰۰	–	۱۶/۴۴	۱۶/۴۷	–	۰/۰۰	۰/۰۰	–	۱۶/۱۷	۱۶/۲۰	–
دانشگاه غیرانتفاعی باقرالعلوم /ع /-قم	تعداد	۱۰	۶	۶۰/۰۰	۰	۰	–	۰	۰	–	۰	۰	–	۰	۰	–	۰	۰	–	۱۰	۶	۶۰/۰۰
	میانگین معدل	۱۶/۸۶	۱۷/۱۰	–	–	–	–	–	–	–	۰/۰۰	۰/۰۰	–	۰/۰۰	۰/۰۰	–	۰/۰۰	۰/۰۰	–	۱۶/۸۶	۱۷/۱۰	–
دانشگاه غیرانتفاعی بین المللی چابهار	تعداد	۹۲	۱۷	۱۸/۴۸	۰	۰	–	۱۸	۱۲	۶۶/۶۷	۰	۰	–	۰	۰	–	۰	۰	–	۱۱۰	۲۹	۲۶/۳۶
	میانگین معدل	۱۶/۰۸	۱۵/۶۶	–	–	–	–	۱۴/۹۱	۱۴/۸۷	–	۰/۰۰	۰/۰۰	–	۰/۰۰	۰/۰۰	–	۰/۰۰	۰/۰۰	–	۱۵/۸۹	۱۵/۳۳	–
دانشگاه غیرانتفاعی خاتم -تهران	تعداد	۲۹	۱۶	۵۵/۱۷	۰	۰	–	۲	۱	۵۰/۰۰	۰	۰	–	۰	۰	–	۰	۰	–	۳۱	۱۷	۵۴/۸۴
	میانگین معدل	۱۶/۷۹	۱۶/۸۵	–	–	–	–	۱۷/۵۵	۱۷/۰۷	–	۰/۰۰	۰/۰۰	–	۰/۰۰	۰/۰۰	–	۰/۰۰	۰/۰۰	–	۱۶/۸۴	۱۶/۸۶	–
دانشگاه غیرانتفاعی خیام -مشهد	تعداد	۳۹۸	۱۷۱	۴۲/۹۶	۲۹	۱۷	۵۸/۶۲	۱۳۶	۸۳	۶۱/۰۳	۱	۰	۰/۰۰	۸۶	۴۹	۵۶/۹۸	۱	۰	۰/۰۰	۶۵۱	۳۲۰	۴۹/۱۶
	میانگین معدل	۱۵/۹۷	۱۶/۱۴	–	۱۵/۵۶	۱۵/۵۵	–	۱۵/۴۲	۱۵/۳۵	–	۱۳/۸۷	۰/۰۰	–	۱۶/۲۶	۱۶/۲۰	–	۱۵/۳۷	۰/۰۰	–	۱۵/۸۷	۱۵/۹۲	–
دانشگاه غیرانتفاعی دانش البرز-ابیک	تعداد	۱۱۹	۴۷	۳۹/۵۰	۲۰	۱۰	۵۰/۰۰	۳۴	۱۱	۳۲/۳۵	۳	۲	۶۶/۶۷	۶	۱	۱۶/۶۷	۰	۰	–	۱۸۲	۷۱	۳۹/۰۱
	میانگین معدل	۱۶/۳۹	۱۶/۱۵	–	۱۷/۲۷	۱۷/۸۴	–	۱۵/۵۷	۱۵/۳۶	–	۱۷/۰۱	۱۶/۷۱	–	۱۶/۱۹	۱۵/۰۰	–	۰/۰۰	۰/۰۰	–	۱۶/۳۴	۱۶/۲۶	–
دانشگاه غیرانتفاعی رجا-قزوین	تعداد	۲۰۵	۹۵	۴۶/۳۴	۰	۰	–	۴۳	۲۲	۵۱/۱۶	۰	۰	–	۱۲	۶	۵۰/۰۰	۰	۰	–	۲۶۰	۱۲۳	۴۷/۳۱
	میانگین معدل	۱۶/۶۰	۱۶/۸۰	–	–	–	–	۱۵/۳۴	۱۵/۲۷	–	۰/۰۰	۰/۰۰	–	۱۵/۶۲	۱۶/۱۴	–	۰/۰۰	۰/۰۰	–	۱۶/۳۵	۱۶/۵۰	–
دانشگاه غیرانتفاعی سجاد-مشهد	تعداد	۱۳۴	۵۷	۴۲/۵۴	۸	۲	۲۵/۰۰	۲۶۱	۱۴۸	۵۶/۷۰	۱	۰	۰/۰۰	۴۷	۱۹	۴۰/۴۳	۰	۰	–	۴۵۱	۲۲۶	۵۰/۱۱
	میانگین معدل	۱۵/۱۳	۱۵/۱۱	–	۱۴/۹۱	۱۳/۵۳	–	۱۵/۲۱	۱۵/۳۴	–	۱۴/۵۰	۰/۰۰	–	۱۶/۰۱	۱۵/۸۳	–	۰/۰۰	۰/۰۰	–	۱۵/۲۶	۱۵/۳۱	–
دانشگاه غیرانتفاعی سوره -تهران	تعداد	۱۲۸	۵۵	۴۲/۹۷	۰	۰	–	۴	۳	۷۵/۰۰	۰	۰	–	۳۳۳	۱۵۲	۴۵/۶۵	۰	۰	–	۴۶۵	۲۱۰	۴۵/۱۶
	میانگین معدل	۱۶/۶۴	۱۶/۶۱	–	–	–	–	۱۷/۸۲	۱۸/۲۰	–	۰/۰۰	۰/۰۰	–	۱۷/۴۴	۱۷/۴۴	–	۰/۰۰	۰/۰۰	–	۱۷/۲۲	۱۷/۲۳	–
دانشگاه غیرانتفاعی شمال -امل	تعداد	۳۹۹	۱۸۵	۴۶/۳۷	۱	۱	۱۰۰/۰۰	۱۳۱	۵۹	۴۵/۰۴	۳	۳	۱۰۰/۰۰	۶۷	۳۷	۵۵/۲۲	۰	۰	–	۶۰۱	۲۸۵	۴۷/۴۲
	میانگین معدل	۱۵/۹۸	۱۶/۱۲	–	۱۶/۲۲	۱۶/۲۲	–	۱۵/۳۷	۱۵/۴۷	–	۱۵/۰۳	۱۵/۰۳	–	۱۶/۸۵	۱۷/۰۷	–	۰/۰۰	۰/۰۰	–	۱۵/۹۴	۱۶/۱۰	–
دانشگاه غیرانتفاعی شهاب دانش -قم	تعداد	۱۴۳	۴۹	۳۴/۲۷	۱۰	۴	۴۰/۰۰	۱۲۲	۵۵	۴۵/۰۸	۱	۰	۰/۰۰	۶۸	۴۰	۵۸/۸۲	۰	۰	–	۳۴۴	۱۴۸	۴۳/۰۲
	میانگین معدل	۱۶/۱۱	۱۶/۱۹	–	۱۶/۵۱	۱۷/۱۹	–	۱۵/۴۴	۱۵/۴۰	–	۱۶/۱۶	۰/۰۰	–	۱۶/۰۵	۱۵/۹۰	–	۰/۰۰	۰/۰۰	–	۱۵/۸۷	۱۵/۸۵	–
دانشگاه غیرانتفاعی شهیداشرفی اصفهانی -اصفهان	تعداد	۳۶۸	۱۵۰	۴۰/۷۶	۵۶	۳۴	۶۰/۷۱	۹۳	۳۸	۴۰/۸۶	۰	۰	–	۶۵	۳۰	۴۶/۱۵	۱	۰	۰/۰۰	۵۸۳	۲۵۲	۴۳/۲۲
	میانگین معدل	۱۶/۴۲	۱۶/۴۱	–	۱۶/۸۹	۱۶/۹۴	–	۱۵/۲۷	۱۵/۰۱	–	۰/۰۰	۰/۰۰	–	۱۶/۵۲	۱۶/۴۸	–	۱۷/۱۸	۰/۰۰	–	۱۶/۳۰	۱۶/۲۸	–
دانشگاه غیرانتفاعی شیخ بهایی -اصفهان	تعداد	۸۳	۳۲	۳۸/۵۵	۳	۲	۶۶/۶۷	۵۶	۲۶	۴۶/۴۳	۱	۱	۱۰۰/۰۰	۹	۵	۵۵/۵۶	۰	۰	–	۱۵۲	۶۶	۴۳/۴۲
	میانگین معدل	۱۵/۱۸	۱۵/۶۵	–	۱۵/۹۲	۱۶/۳۸	–	۱۵/۱۸	۱۵/۴۴	–	۱۵/۳۰	۱۵/۳۰	–	۱۶/۵۱	۱۷/۱۷	–	۰/۰۰	۰/۰۰	–	۱۵/۲۷	۱۵/۷۰	–
دانشگاه غیرانتفاعی طلوع مهر-قم	تعداد	۲۷۱	۱۱۹	۴۳/۹۱	۰	۰	–	۲	۲	۱۰۰/۰۰	۰	۰	–	۱	۰	۰/۰۰	۰	۰	–	۲۷۴	۱۲۱	۴۴/۱۶
	میانگین معدل	۱۶/۹۳	۱۶/۹۲	–	–	–	–	۱۶/۴۱	۱۶/۴۱	–	۰/۰۰	۰/۰۰	–	۱۶/۸۸	۰/۰۰	–	۰/۰۰	۰/۰۰	–	۱۶/۹۲	۱۶/۹۱	–
دانشگاه غیرانتفاعی عدالت	تعداد	۱۷	۱۱	۶۴/۷۱	۰	۰	–	۰	۰	–	۰	۰	–	۰	۰	–	۰	۰	–	۱۷	۱۱	۶۴/۷۱
	میانگین معدل	۱۷/۵۹	۱۷/۴۲	–	–	–	–	–	–	–	۰/۰۰	۰/۰۰	–	۰/۰۰	۰/۰۰	–	۰/۰۰	۰/۰۰	–	۱۷/۵۹	۱۷/۴۲	–
دانشگاه غیرانتفاعی علامه محدث نوری -نور	تعداد	۱۸۷	۷۸	۴۱/۷۱	۲	۱	۵۰/۰۰	۴۵	۲۳	۵۱/۱۱	۲	۱	۵۰/۰۰	۲۶	۱۵	۵۷/۶۹	۰	۰	–	۲۶۲	۱۱۸	۴۵/۰۴
	میانگین معدل	۱۵/۹۰	۱۶/۰۹	–	۱۶/۶۹	۱۸/۲۹	–	۱۵/۰۰	۱۵/۰۱	–	۱۴/۵۳	۱۴/۳۴	–	۱۵/۰۱	۱۵/۱۶	–	۰/۰۰	۰/۰۰	–	۱۵/۶۵	۱۵/۷۶	–
دانشگاه غیرانتفاعی علم وفرهنگ -تهران	تعداد	۴۸۲	۲۲۴	۴۶/۴۷	۷۸	۴۳	۵۵/۱۳	۲۳۸	۱۲۶	۵۲/۹۴	۲	۱	۵۰/۰۰	۱۷۹	۸۰	۴۴/۶۹	۰	۰	–	۹۷۹	۴۷۴	۴۸/۴۲
	میانگین معدل	۱۶/۵۳	۱۶/۵۹	–	۱۷/۹۵	۱۸/۰۱	–	۱۶/۰۲	۱۶/۰۴	–	۱۷/۶۱	۱۸/۱۸	–	۱۶/۴۲	۱۷/۶۸	–	۰/۰۰	۰/۰۰	–	۱۶/۶۸	۱۶/۷۶	–
دانشگاه غیرانتفاعی علم وهنر-یزد	تعداد	۳۹۲	۱۶۴	۴۱/۸۴	۷۱	۳۸	۵۳/۵۲	۱۴۸	۵۹	۳۹/۸۶	۵	۴	۸۰/۰۰	۷۵	۴۱	۵۴/۶۷	۱	۰	۰/۰۰	۶۹۲	۳۰۶	۴۴/۲۲
	میانگین معدل	۱۶/۷۷	۱۶/۹۲	–	۱۷/۱۵	۱۷/۰۳	–	۱۵/۶۷	۱۵/۹۲	–	۱۶/۲۷	۱۶/۷۶	–	۱۷/۲۰	۱۶/۸۹	–	۱۸/۵۶	۰/۰۰	–	۱۶/۶۲	۱۶/۷۴	–
دانشگاه غیرانتفاعی علوم اسلامی رضوی -مشهد	تعداد	۱۴۶	۶۳	۴۳/۱۵	۱	۱	۱۰۰/۰۰	۱	۱	۱۰۰/۰۰	۰	۰	–	۰	۰	–	۰	۰	–	۱۴۸	۶۵	۴۳/۹۲
	میانگین معدل	۱۶/۷۱	۱۶/۶۸	–	۱۷/۶۵	۱۷/۶۵	–	۱۴/۳۰	۱۴/۳۰	–	۰/۰۰	۰/۰۰	–	۰/۰۰	۰/۰۰	–	۰/۰۰	۰/۰۰	–	۱۶/۷۰	۱۶/۶۶	–
دانشگاه غیرانتفاعی علوم وفنون مازندران -بابل	تعداد	۱۱۶	۴۹	۴۲/۲۴	۳	۳	۱۰۰/۰۰	۱۷۷	۸۷	۴۹/۱۵	۰	۰	–	۴۳	۱۷	۳۹/۵۳	۰	۰	–	۳۳۹	۱۵۶	۴۶/۰۲
	میانگین معدل	۱۶/۲۱	۱۶/۳۸	–	۱۴/۴۶	۱۴/۴۶	–	۱۴/۸۵	۱۴/۸۸	–	۰/۰۰	۰/۰۰	–	۱۶/۳۵	۱۶/۶۳	–	۰/۰۰	۰/۰۰	–	۱۵/۵۰	۱۵/۵۳	–
دانشگاه غیرانتفاعی غیاث الدین جمشیدکاشانی -ابیک	تعداد	۵۴	۲۵	۴۶/۳۰	۰	۰	–	۴۵	۲۴	۵۳/۳۳	۲	۰	۰/۰۰	۱۷	۹	۵۲/۹۴	۰	۰	–	۱۱۸	۵۸	۴۹/۱۵
	میانگین معدل	۱۵/۹۲	۱۶/۲۷	–	–	–	–	۱۵/۵۰	۱۵/۶۵	–	۱۴/۸۸	۰/۰۰	–	۱۵/۵۵	۱۵/۹۱	–	۰/۰۰	۰/۰۰	–	۱۵/۶۹	۱۵/۹۶	–
دانشگاه غیرانتفاعی قران وحدیث -قم	تعداد	۱۳۶	۶۴	۴۷/۰۶	۲	۱	۵۰/۰۰	۰	۰	–	۰	۰	–	۲	۱	۵۰/۰۰	۰	۰	–	۱۴۰	۶۶	۴۷/۱۴
	میانگین معدل	۱۷/۱۹	۱۷/۲۸	–	۱۸/۴۷	۱۹/۱۶	–	–	–	–	۰/۰۰	۰/۰۰	–	۱۵/۴۷	۱۲/۴۳	–	۰/۰۰	۰/۰۰	–	۱۷/۱۹	۱۷/۲۴	–

جدول ۱۸- تعداد و میانگین معدل شرکت‌کنندگان و پذیرفته‌شدگان نهایی و درصد قبولی آزمون کارشناسی‌ارشد سال ۱۴۰۳ به تفکیک دانشگاه فارغ‌التحصیلی و گروه امتحانی

نام دانشگاه		علوم انسانی			علوم پایه			فنی مهندسی			کشاورزی			هنر			دامپزشکی			جمع		
		شرکت	پذیرفته	درصد	شرکت	پذیرفته	درصد	شرکت	پذیرفته	درصد	شرکت	پذیرفته	درصد	شرکت	پذیرفته	درصد	شرکت	پذیرفته	درصد	شرکت	پذیرفته	درصد
دانشگاه غیرانتفاعی معارف قران وعترت /ع /اصفهان	تعداد	۱۹۷	۸۰	۴۰/۶۱	۰	۰	–	۰	۰	–	۰	۰	–	۱	۱	۱۰۰/۰۰	۰	۰	–	۱۹۸	۸۱	۴۰/۹۱
	میانگین معدل	۱۷/۳۱	۱۷/۵۲	–	–	–	–	–	–	–	۰/۰۰	۰/۰۰	–	۱۵/۱۷	۱۵/۱۷	–	۰/۰۰	۰/۰۰	–	۱۷/۳۰	۱۷/۴۹	–
دانشگاه غیرانتفاعی مفید-قم	تعداد	۱۹۵	۷۲	۳۶/۹۲	۰	۰	–	۲	۱	۵۰/۰۰	۰	۰	–	۱	۰	۰/۰۰	۰	۰	–	۱۹۸	۷۳	۳۶/۸۷
	میانگین معدل	۱۶/۲۳	۱۶/۴۱	–	–	–	–	۱۴/۱۸	۱۳/۳۵	–	۰/۰۰	۰/۰۰	–	۱۳/۳۳	۰/۰۰	–	۰/۰۰	۰/۰۰	–	۱۶/۱۹	۱۶/۳۷	–
دانشگاه غیردولتی بین المللی مذاهب اسلامی	تعداد	۱۹۷	۸۵	۴۳/۱۵	۱	۰	۰/۰۰	۳	۱	۳۳/۳۳	۰	۰	–	۱	۰	۰/۰۰	۰	۰	–	۲۰۲	۸۶	۴۲/۵۷
	میانگین معدل	۱۶/۷۱	۱۶/۸۵	–	۱۶/۱۲	–	–	۱۶/۸۳	۱۶/۷۰	–	۰/۰۰	۰/۰۰	–	۱۶/۵۰	۰/۰۰	–	۰/۰۰	۰/۰۰	–	۱۶/۷۱	۱۶/۸۵	–
دانشگاه غیردولتی شهیدمطهری -تهران	تعداد	۲۲۹	۱۰۵	۴۵/۸۵	۳	۳	۱۰۰/۰۰	۱	۱	۱۰۰/۰۰	۰	۰	–	۱	۰	۰/۰۰	۰	۰	–	۲۳۴	۱۰۹	۴۶/۵۸
	میانگین معدل	۱۷/۲۵	۱۷/۵۳	–	۱۶/۸۹	۱۶/۸۹	–	۱۶/۳۵	۱۶/۳۵	–	۰/۰۰	۰/۰۰	–	۱۷/۵۲	۰/۰۰	–	۰/۰۰	۰/۰۰	–	۱۷/۲۵	۱۷/۵۰	–
دانشگاه فردوسی مشهد	تعداد	۱۷۳۵	۷۹۹	۴۶/۰۵	۳۳۶	۱۹۳	۵۷/۴۴	۶۹۷	۴۰۵	۵۸/۱۱	۱۵۷	۱۰۷	۶۸/۱۵	۱۰۵	۴۲	۴۰/۰۰	۱۹	۱۰	۵۲/۶۳	۱۵۵۶	۳۰۴۹	۵۱/۰۳
	میانگین معدل	۱۶/۲۷	۱۶/۴۵	–	۱۵/۹۴	۱۵/۸۹	–	۱۵/۶۴	۱۵/۶۸	–	۱۶/۰۳	۱۵/۸۷	–	۱۶/۴۷	۱۶/۴۷	–	۱۵/۲۸	۱۴/۷۸	–	۱۶/۰۸	۱۶/۱۳	–
دانشگاه فرزانگان سمنان /ویژه خواهران /	تعداد	۶	۳	۵۰/۰۰	۲۱	۵	۲۳/۸۱	۳۸	۱۳	۳۴/۲۱	۰	۰	–	۲	۰	۰/۰۰	۱	۱	۱۰۰/۰۰	۶۸	۲۲	۳۲/۳۵
	میانگین معدل	۱۴/۹۹	۱۵/۱۱	–	۱۶/۷۷	۱۷/۳۱	–	۱۵/۸۵	۱۶/۰۶	–	۰/۰۰	۰/۰۰	–	۱۷/۱۰	۰/۰۰	–	۱۷/۹۱	۱۷/۹۱	–	۱۶/۱۲	۱۶/۳۰	–
دانشگاه فرهنگیان	تعداد	۲۷	۸	۲۹/۶۳	۱	۱	۱۰۰/۰۰	۰	۰	–	۰	۰	–	۲	۱	۵۰/۰۰	۰	۰	–	۳۰	۱۰	۳۳/۳۳
	میانگین معدل	۱۶/۹۳	۱۶/۸۸	–	۱۴/۵۰	۱۴/۵۰	–	–	–	–	۰/۰۰	۰/۰۰	–	۱۷/۴۴	۱۶/۷۲	–	۰/۰۰	۰/۰۰	–	۱۶/۸۸	۱۶/۶۳	–
دانشگاه فرهنگیان -پردیس ابن سیناهمدان	تعداد	۶	۴	۶۶/۶۷	۰	۰	–	۰	۰	–	۰	۰	–	۰	۰	–	۰	۰	–	۶	۴	۶۶/۶۷
	میانگین معدل	۱۶/۸۵	۱۷/۴۳	–	–	–	–	–	–	–	۰/۰۰	۰/۰۰	–	۰/۰۰	۰/۰۰	–	۰/۰۰	۰/۰۰	–	۱۶/۸۵	۱۷/۴۳	–
دانشگاه فرهنگیان -پردیس ازادگان نیر	تعداد	۲۴	۴	۱۶/۶۷	۰	۰	–	۰	۰	–	۰	۰	–	۰	۰	–	۰	۰	–	۲۴	۴	۱۶/۶۷
	میانگین معدل	۱۷/۱۸	۱۷/۵۸	–	–	–	–	–	–	–	۰/۰۰	۰/۰۰	–	۰/۰۰	۰/۰۰	–	۰/۰۰	۰/۰۰	–	۱۷/۱۸	۱۷/۵۸	–
دانشگاه فرهنگیان -پردیس امام جعفرصادق /ع /ایلام	تعداد	۱۴۸	۵۴	۳۶/۴۹	۳	۲	۶۶/۶۷	۰	۰	–	۰	۰	–	۲	۱	۵۰/۰۰	۰	۰	–	۱۵۳	۵۷	۳۷/۲۵
	میانگین معدل	۱۷/۷۶	۱۸/۰۲	–	۱۷/۶۵	۱۷/۲۸	–	–	–	–	۰/۰۰	۰/۰۰	–	۱۶/۶۴	۱۶/۸۸	–	۰/۰۰	۰/۰۰	–	۱۷/۷۵	۱۷/۹۷	–
دانشگاه فرهنگیان -پردیس امام جعفرصادق /ع /بجنورد	تعداد	۱۳۵	۲۶	۱۹/۲۶	۲	۱	۵۰/۰۰	۰	۰	–	۰	۰	–	۰	۰	–	۰	۰	–	۱۳۷	۲۷	۱۹/۷۱
	میانگین معدل	۱۷/۸۹	۱۷/۷۷	–	۱۶/۵۸	۱۶/۵۷	–	–	–	–	۰/۰۰	۰/۰۰	–	۰/۰۰	۰/۰۰	–	۰/۰۰	۰/۰۰	–	۱۷/۸۷	۱۷/۷۳	–
دانشگاه فرهنگیان -پردیس امام جعفرصادق /ع /بهبهان	تعداد	۱۶۵	۴۸	۲۹/۰۹	۱۴	۳	۲۱/۴۳	۲	۰	۰/۰۰	۰	۰	–	۰	۰	–	۰	۰	–	۱۸۱	۵۱	۲۸/۱۸
	میانگین معدل	۱۶/۶۱	۱۶/۸۱	–	۱۶/۷۰	۱۵/۱۹	–	۱۵/۷۰	–	–	۰/۰۰	۰/۰۰	–	۰/۰۰	۰/۰۰	–	۰/۰۰	۰/۰۰	–	۱۶/۶۰	۱۶/۷۲	–
دانشگاه فرهنگیان -پردیس امام خمینی /ره /سلماس	تعداد	۲۲۷	۳۸	۱۶/۷۴	۰	۰	–	۱	۰	۰/۰۰	۰	۰	–	۰	۰	–	۰	۰	–	۲۲۸	۳۸	۱۶/۶۷
	میانگین معدل	۱۷/۱۶	۱۷/۳۲	–	–	–	–	۱۶/۶۶	–	–	۰/۰۰	۰/۰۰	–	۰/۰۰	۰/۰۰	–	۰/۰۰	۰/۰۰	–	۱۷/۱۵	۱۷/۳۲	–
دانشگاه فرهنگیان -پردیس امام خمینی /ره /کاشان	تعداد	۱۱۹	۵۸	۴۸/۷۴	۰	۰	–	۰	۰	–	۰	۰	–	۰	۰	–	۰	۰	–	۱۱۹	۵۸	۴۸/۷۴
	میانگین معدل	۱۸/۰۴	۱۸/۲۶	–	–	–	–	–	–	–	۰/۰۰	۰/۰۰	–	۰/۰۰	۰/۰۰	–	۰/۰۰	۰/۰۰	–	۱۸/۰۴	۱۸/۲۶	–
دانشگاه فرهنگیان -پردیس امام خمینی /ره /گرگان	تعداد	۲۰۸	۶۱	۲۹/۳۳	۵	۲	۴۰/۰۰	۱	۱	۱۰۰/۰۰	۱	۰	۰/۰۰	۱	۱	۱۰۰/۰۰	۰	۰	–	۲۱۶	۶۵	۳۰/۰۹
	میانگین معدل	۱۸/۶۳	۱۸/۵۸	–	۱۸/۸۶	۱۸/۹۲	–	۱۹/۳۴	۱۹/۳۴	–	۱۸/۵۰	۰/۰۰	–	۱۸/۶۷	۱۸/۶۷	–	۰/۰۰	۰/۰۰	–	۱۸/۶۴	۱۸/۶۰	–
دانشگاه فرهنگیان -پردیس امام رضا/ع /اندیمشک	تعداد	۱۲۵	۱۹	۱۵/۲۰	۶	۵	۸۳/۳۳	۰	۰	–	۰	۰	–	۰	۰	–	۰	۰	–	۱۳۱	۲۴	۱۸/۳۲
	میانگین معدل	۱۷/۱۵	۱۷/۱۷	–	۱۷/۲۸	۱۷/۲۶	–	–	–	–	۰/۰۰	۰/۰۰	–	۰/۰۰	۰/۰۰	–	۰/۰۰	۰/۰۰	–	۱۷/۱۵	۱۷/۱۹	–
دانشگاه فرهنگیان -پردیس امام سجاد/ع /بیرجند	تعداد	۲۱۳	۷۳	۳۴/۲۷	۵	۲	۴۰/۰۰	۰	۰	–	۰	۰	–	۳	۱	۳۳/۳۳	۰	۰	–	۲۲۱	۷۶	۳۴/۳۳
	میانگین معدل	۱۸/۱۳	۱۸/۰۳	–	۱۷/۴۰	۱۷/۴۹	–	–	–	–	۰/۰۰	۰/۰۰	–	۱۷/۳۷	۱۶/۷۰	–	۰/۰۰	۰/۰۰	–	۱۸/۱۰	۱۸/۰۰	–
دانشگاه فرهنگیان -پردیس امام علی /ع /بابلسر	تعداد	۱	۱	۱۰۰/۰۰	۱	۱	۱۰۰/۰۰	۲	۲	۱۰۰/۰۰	۰	۰	–	۰	۰	–	۰	۰	–	۴	۴	۱۰۰/۰۰
	میانگین معدل	۱۴/۹۴	۱۴/۹۴	–	۱۵/۹۴	۱۵/۹۴	–	۱۶/۵۵	۱۶/۵۵	–	۰/۰۰	۰/۰۰	–	۰/۰۰	۰/۰۰	–	۰/۰۰	۰/۰۰	–	۱۶/۰۰	۱۶/۰۰	–
دانشگاه فرهنگیان -پردیس امام علی /ع /رشت	تعداد	۳۰۸	۱۲۷	۴۱/۲۳	۸	۳	۳۷/۵۰	۱	۰	۰/۰۰	۰	۰	–	۰	۰	–	۰	۰	–	۳۱۷	۱۳۰	۴۱/۰۱
	میانگین معدل	۱۷/۸۰	۱۷/۹۵	–	۱۵/۳۰	۱۵/۳۴	–	۱۸/۲۸	–	–	۰/۰۰	۰/۰۰	–	۰/۰۰	۰/۰۰	–	۰/۰۰	۰/۰۰	–	۱۷/۷۳	۱۷/۸۹	–
دانشگاه فرهنگیان -پردیس امام علی /ع /سبزوار	تعداد	۰	۰	–	۰	۰	–	۰	۰	–	۱	۰	۰/۰۰	۰	۰	–	۰	۰	–	۱	۰	۰/۰۰
	میانگین معدل	–	–	–	–	–	–	–	–	–	۱۵/۱۲	۰/۰۰	–	۰/۰۰	۰/۰۰	–	۰/۰۰	۰/۰۰	–	۱۵/۱۲	۰/۰۰	–
دانشگاه فرهنگیان -پردیس امام محمدباقر/ع /بجنورد	تعداد	۲۰۸	۵۳	۲۵/۴۸	۳	۱	۳۳/۳۳	۲	۲	۱۰۰/۰۰	۰	۰	–	۰	۰	–	۰	۰	–	۲۱۳	۵۶	۲۶/۲۹
	میانگین معدل	۱۶/۹۲	۱۶/۸۷	–	۱۵/۷۸	۱۷/۵۰	–	۱۶/۵۸	۱۶/۵۸	–	۰/۰۰	۰/۰۰	–	۰/۰۰	۰/۰۰	–	۰/۰۰	۰/۰۰	–	۱۶/۹۰	۱۶/۸۷	–
دانشگاه فرهنگیان -پردیس امیرکبیرکرج	تعداد	۲۶۴	۹۶	۳۶/۳۶	۴	۴	۱۰۰/۰۰	۰	۰	–	۰	۰	–	۲	۰	۰/۰۰	۰	۰	–	۲۷۰	۱۰۰	۳۷/۰۴
	میانگین معدل	۱۸/۳۲	۱۸/۳۸	–	۱۷/۸۱	۱۷/۸۱	–	–	–	–	۰/۰۰	۰/۰۰	–	۱۸/۳۷	۰/۰۰	–	۰/۰۰	۰/۰۰	–	۱۸/۳۱	۱۸/۳۶	–
دانشگاه فرهنگیان -پردیس ایت اله خامنه ای گرگان	تعداد	۱۹۲	۶۹	۳۵/۹۴	۱۵	۹	۶۰/۰۰	۷	۲	۲۸/۵۷	۰	۰	–	۰	۰	–	۰	۰	–	۲۱۴	۸۰	۳۷/۳۸
	میانگین معدل	۱۷/۷۶	۱۸/۰۳	–	۱۶/۸۳	۱۶/۶۵	–	۱۷/۲۷	۱۸/۳۱	–	۰/۰۰	۰/۰۰	–	۰/۰۰	۰/۰۰	–	۰/۰۰	۰/۰۰	–	۱۷/۶۸	۱۷/۸۸	–

جدول ۱۸- تعداد و میانگین معدل شرکت‌کنندگان و پذیرفته‌شدگان نهایی و درصد قبولی آزمون کارشناسی‌ارشد سال ۱۴۰۳ به تفکیک دانشگاه فارغ‌التحصیلی و گروه امتحانی

نام دانشگاه		علوم انسانی			علوم پایه			فنی مهندسی			کشاورزی			هنر			دامپزشکی			جمع		
		شرکت	پذیرفته	درصد	شرکت	پذیرفته	درصد	شرکت	پذیرفته	درصد	شرکت	پذیرفته	درصد	شرکت	پذیرفته	درصد	شرکت	پذیرفته	درصد	شرکت	پذیرفته	درصد
دانشگاه فرهنگیان -پردیس ایت اله طالقانی قم	تعداد	۲۲۱	۹۷	۴۳/۸۹	۲	۱	۵۰/۰۰	۱	۱	۱۰۰/۰۰	۰	۰	–	۱	۱	۱۰۰/۰۰	۰	۰	–	۲۲۵	۱۰۰	۴۴/۴۴
	میانگین معدل	۱۶/۹۷	۱۷/۰۱	–	۱۶/۸۳	۱۶/۱۵	–	۱۶/۵۰	۱۶/۵۰	–	۰/۰۰	۰/۰۰	–	۱۵/۷۲	۱۵/۷۲	–	۰/۰۰	۰/۰۰	–	۱۶/۹۷	۱۶/۹۸	–
دانشگاه فرهنگیان -پردیس ایت اله کمالوندخرم اباد	تعداد	۱۸۴	۵۸	۳۱/۵۲	۵	۵	۱۰۰/۰۰	۱	۰	۰/۰۰	۰	۰	–	۱	۱	۱۰۰/۰۰	۰	۰	–	۱۹۱	۶۴	۳۳/۵۱
	میانگین معدل	۱۷/۹۷	۱۸/۰۵	–	۱۷/۰۶	۱۷/۰۶	–	۱۳/۸۹	–	–	۰/۰۰	۰/۰۰	–	۱۷/۳۵	۱۷/۳۵	–	۰/۰۰	۰/۰۰	–	۱۷/۹۲	۱۷/۹۶	–
دانشگاه فرهنگیان -پردیس ایت اله وحیدبهبهانی بهبهان	تعداد	۲۱	۶	۲۸/۵۷	۲	۲	۱۰۰/۰۰	۰	۰	–	۰	۰	–	۰	۰	–	۰	۰	–	۲۳	۸	۳۴/۷۸
	میانگین معدل	۱۶/۲۳	۱۶/۰۴	–	۱۶/۴۴	۱۶/۴۴	–	–	–	–	۰/۰۰	۰/۰۰	–	۰/۰۰	۰/۰۰	–	۰/۰۰	۰/۰۰	–	۱۶/۲۵	۱۶/۱۴	–
دانشگاه فرهنگیان -پردیس بحرالعلوم شهرکرد	تعداد	۱۹۲	۵۰	۲۶/۰۴	۲	۱	۵۰/۰۰	۲	۱	۵۰/۰۰	۰	۰	–	۰	۰	–	۰	۰	–	۱۹۶	۵۲	۲۶/۵۳
	میانگین معدل	۱۶/۶۳	۱۶/۷۹	–	۱۵/۸۷	۱۶/۲۰	–	۱۵/۹۶	۱۶/۶۰	–	۰/۰۰	۰/۰۰	–	۰/۰۰	۰/۰۰	–	۰/۰۰	۰/۰۰	–	۱۶/۶۲	۱۶/۷۷	–
دانشگاه فرهنگیان -پردیس بلال حبشی تهران	تعداد	۱۴	۰	۰/۰۰	۱۲	۹	۷۵/۰۰	۰	۰	–	۰	۰	–	۰	۰	–	۰	۰	–	۲۶	۹	۳۴/۶۲
	میانگین معدل	۱۵/۸۹	–	–	۱۶/۶۴	۱۶/۴۷	–	–	–	–	۰/۰۰	۰/۰۰	–	۰/۰۰	۰/۰۰	–	۰/۰۰	۰/۰۰	–	۱۶/۲۴	۱۶/۴۷	–
دانشگاه فرهنگیان -پردیس بنت الهدی صدراردبیل	تعداد	۱۷۴	۳۵	۲۰/۱۱	۴	۱	۲۵/۰۰	۰	۰	–	۰	۰	–	۰	۰	–	۰	۰	–	۱۷۸	۳۶	۲۰/۲۲
	میانگین معدل	۱۸/۳۰	۱۸/۶۰	–	۱۸/۵۰	۱۹/۶۶	–	–	–	–	۰/۰۰	۰/۰۰	–	۰/۰۰	۰/۰۰	–	۰/۰۰	۰/۰۰	–	۱۸/۳۱	۱۸/۶۳	–
دانشگاه فرهنگیان -پردیس بنت الهدی صدرامل	تعداد	۱۱۸	۵۱	۴۳/۲۲	۲	۱	۵۰/۰۰	۰	۰	–	۰	۰	–	۰	۰	–	۰	۰	–	۱۲۰	۵۲	۴۳/۳۳
	میانگین معدل	۱۸/۱۹	۱۸/۴۴	–	۱۷/۲۵	۱۵/۹۸	–	–	–	–	۰/۰۰	۰/۰۰	–	۰/۰۰	۰/۰۰	–	۰/۰۰	۰/۰۰	–	۱۸/۱۷	۱۸/۳۹	–
دانشگاه فرهنگیان -پردیس بنت الهدی صدربوشهر	تعداد	۱۹۹	۵۸	۲۹/۱۵	۳	۲	۶۶/۶۷	۲	۱	۵۰/۰۰	۰	۰	–	۱	۰	۰/۰۰	۰	۰	–	۲۰۵	۶۱	۲۹/۷۶
	میانگین معدل	۱۸/۰۴	۱۸/۱۶	–	۱۷/۸۱	۱۸/۰۱	–	۱۹/۱۳	۱۹/۲۳	–	۰/۰۰	۰/۰۰	–	۱۸/۳۸	۰/۰۰	–	۰/۰۰	۰/۰۰	–	۱۸/۰۵	۱۸/۱۷	–
دانشگاه فرهنگیان -پردیس بنت الهدی صدررشت	تعداد	۳۸۳	۱۴۰	۳۶/۵۵	۱۸	۱۰	۵۵/۵۶	۳	۱	۳۳/۳۳	۰	۰	–	۴	۱	۲۵/۰۰	۰	۰	–	۴۰۸	۱۵۲	۳۷/۲۵
	میانگین معدل	۱۸/۵۴	۱۸/۶۹	–	۱۷/۸۳	۱۷/۶۹	–	۱۸/۴۱	۱۹/۰۵	–	۰/۰۰	۰/۰۰	–	۱۷/۳۵	۱۵/۳۷	–	۰/۰۰	۰/۰۰	–	۱۸/۴۹	۱۸/۶۱	–
دانشگاه فرهنگیان -پردیس بنت الهدی صدرسنندج	تعداد	۲۴۷	۵۸	۲۳/۴۸	۶	۳	۵۰/۰۰	۱	۱	۱۰۰/۰۰	۰	۰	–	۰	۰	–	۰	۰	–	۲۵۴	۶۲	۲۴/۴۱
	میانگین معدل	۱۷/۲۱	۱۷/۴۳	–	۱۶/۱۸	۱۶/۵۳	–	۱۷/۶۹	۱۷/۶۹	–	۰/۰۰	۰/۰۰	–	۰/۰۰	۰/۰۰	–	۰/۰۰	۰/۰۰	–	۱۷/۱۹	۱۷/۳۹	–
دانشگاه فرهنگیان -پردیس بنت الهدی صدرفردوس	تعداد	۵۶	۱۷	۳۰/۳۶	۰	۰	–	۰	۰	–	۰	۰	–	۲	۱	۵۰/۰۰	۰	۰	–	۵۸	۱۸	۳۱/۰۳
	میانگین معدل	۱۸/۶۶	۱۸/۹۱	–	–	–	–	–	–	–	۰/۰۰	۰/۰۰	–	۱۶/۱۱	۱۶/۶۳	–	۰/۰۰	۰/۰۰	–	۱۸/۵۷	۱۸/۷۸	–
دانشگاه فرهنگیان -پردیس بنت الهدی صدرقزوین	تعداد	۲۴۵	۸۳	۳۳/۸۸	۳	۲	۶۶/۶۷	۰	۰	–	۰	۰	–	۱	۰	۰/۰۰	۰	۰	–	۲۴۹	۸۵	۳۴/۱۴
	میانگین معدل	۱۷/۸۱	۱۷/۹۸	–	۱۷/۲۸	۱۷/۱۸	–	–	–	–	۰/۰۰	۰/۰۰	–	۱۸/۱۰	۰/۰۰	–	۰/۰۰	۰/۰۰	–	۱۷/۸۰	۱۷/۹۶	–
دانشگاه فرهنگیان -پردیس ثامن الحجج /ع /مشهد	تعداد	۱۸۹	۶۴	۳۳/۸۶	۵	۳	۶۰/۰۰	۰	۰	–	۰	۰	–	۱۰	۷	۷۰/۰۰	۰	۰	–	۲۰۴	۷۴	۳۶/۲۷
	میانگین معدل	۱۷/۰۳	۱۷/۳۶	–	۱۷/۰۷	۱۶/۸۷	–	–	–	–	۰/۰۰	۰/۰۰	–	۱۶/۸۴	۱۶/۶۵	–	۰/۰۰	۰/۰۰	–	۱۷/۰۲	۱۷/۲۷	–
دانشگاه فرهنگیان -پردیس حضرت رسول اکرم /ص /اهواز	تعداد	۳۲۵	۹۱	۲۸/۰۰	۷۷	۵۰	۶۴/۹۴	۶	۲	۳۳/۳۳	۰	۰	–	۴	۱	۲۵/۰۰	۰	۰	–	۴۱۲	۱۴۴	۳۴/۹۵
	میانگین معدل	۱۷/۰۸	۱۷/۱۹	–	۱۶/۸۲	۱۷/۱۲	–	۱۷/۲۹	۱۸/۹۴	–	۰/۰۰	۰/۰۰	–	۱۵/۹۴	۱۵/۷۶	–	۰/۰۰	۰/۰۰	–	۱۷/۰۳	۱۷/۱۸	–
دانشگاه فرهنگیان -پردیس حضرت معصومه /س /قم	تعداد	۲۸۸	۱۵۷	۵۴/۵۱	۳	۰	۰/۰۰	۰	۰	–	۰	۰	–	۰	۰	–	۰	۰	–	۲۹۱	۱۵۷	۵۳/۹۵
	میانگین معدل	۱۸/۵۲	۱۸/۶۲	–	۱۸/۷۰	–	–	–	–	–	۰/۰۰	۰/۰۰	–	۰/۰۰	۰/۰۰	–	۰/۰۰	۰/۰۰	–	۱۸/۵۲	۱۸/۶۲	–
دانشگاه فرهنگیان -پردیس حکیم ابوالقاسم فردوسی کرج	تعداد	۱۴۷	۴۹	۳۳/۳۳	۴	۴	۱۰۰/۰۰	۰	۰	–	۰	۰	–	۰	۰	–	۰	۰	–	۱۵۱	۵۳	۳۵/۱۰
	میانگین معدل	۱۷/۳۸	۱۷/۲۱	–	۱۷/۹۱	۱۷/۹۱	–	–	–	–	۰/۰۰	۰/۰۰	–	۰/۰۰	۰/۰۰	–	۰/۰۰	۰/۰۰	–	۱۷/۳۹	۱۷/۲۶	–
دانشگاه فرهنگیان -پردیس خدیجه کبری /س /دزفول	تعداد	۱۶۸	۵۵	۳۲/۷۴	۱۱	۴	۳۶/۳۶	۰	۰	–	۰	۰	–	۰	۰	–	۰	۰	–	۱۷۹	۵۹	۳۲/۹۶
	میانگین معدل	۱۷/۹۳	۱۸/۱۵	–	۱۸/۰۴	۱۸/۲۷	–	–	–	–	۰/۰۰	۰/۰۰	–	۰/۰۰	۰/۰۰	–	۰/۰۰	۰/۰۰	–	۱۷/۹۴	۱۸/۱۶	–
دانشگاه فرهنگیان -پردیس خواجه نصیرالدین طوسی کرمان	تعداد	۴۸۹	۸۲	۱۶/۷۷	۲۷	۲۰	۷۴/۰۷	۴	۱	۲۵/۰۰	۵	۳	۶۰/۰۰	۲	۰	۰/۰۰	۰	۰	–	۵۲۷	۱۰۶	۲۰/۱۱
	میانگین معدل	۱۶/۴۰	۱۶/۶۶	–	۱۶/۳۶	۱۶/۶۵	–	۱۷/۳۲	۱۶/۹۴	–	۱۶/۸۳	۱۶/۹۲	–	۱۴/۵۷	۰/۰۰	–	۰/۰۰	۰/۰۰	–	۱۶/۴۰	۱۶/۶۷	–
دانشگاه فرهنگیان -پردیس دانشورنیشابور	تعداد	۱۶۸	۲۵	۱۴/۸۸	۲	۰	۰/۰۰	۳	۲	۶۶/۶۷	۰	۰	–	۱	۰	۰/۰۰	۰	۰	–	۱۷۴	۲۷	۱۵/۵۲
	میانگین معدل	۱۶/۸۲	۱۷/۴۴	–	۱۸/۳۸	–	–	۱۶/۲۶	۱۵/۹۵	–	۰/۰۰	۰/۰۰	–	۱۷/۶۳	۰/۰۰	–	۰/۰۰	۰/۰۰	–	۱۶/۸۳	۱۷/۳۳	–
دانشگاه فرهنگیان -پردیس دکترشریعتی ساری	تعداد	۲۷۷	۱۰۱	۳۶/۴۶	۲۹	۱۷	۵۸/۶۲	۲	۰	۰/۰۰	۰	۰	–	۴	۳	۷۵/۰۰	۰	۰	–	۳۱۲	۱۲۱	۳۸/۷۸
	میانگین معدل	۱۷/۴۶	۱۷/۴۸	–	۱۶/۷۳	۱۷/۲۶	–	۱۷/۰۸	–	–	۰/۰۰	۰/۰۰	–	۱۶/۹۷	۱۶/۶۰	–	۰/۰۰	۰/۰۰	–	۱۷/۳۸	۱۷/۴۳	–
دانشگاه فرهنگیان -پردیس رسالت زاهدان	تعداد	۵۹۰	۱۲۸	۲۱/۶۹	۶۰	۳۸	۶۳/۳۳	۲	۱	۵۰/۰۰	۰	۰	–	۲	۰	۰/۰۰	۰	۰	–	۶۵۴	۱۶۷	۲۵/۵۴
	میانگین معدل	۱۷/۵۴	۱۷/۷۳	–	۱۷/۲۹	۱۷/۳۵	–	۱۶/۸۸	۱۷/۴۸	–	۰/۰۰	۰/۰۰	–	۱۷/۸۴	۰/۰۰	–	۰/۰۰	۰/۰۰	–	۱۷/۵۲	۱۷/۶۴	–
دانشگاه فرهنگیان -پردیس زینب کبری /س /اراک	تعداد	۲۶۹	۷۶	۲۸/۲۵	۱	۰	۰/۰۰	۱	۰	۰/۰۰	۰	۰	–	۰	۰	–	۰	۰	–	۲۷۱	۷۶	۲۸/۰۴
	میانگین معدل	۱۸/۵۲	۱۸/۵۹	–	۱۹/۷۳	–	–	۱۷/۶۳	–	–	۰/۰۰	۰/۰۰	–	۰/۰۰	۰/۰۰	–	۰/۰۰	۰/۰۰	–	۱۸/۵۲	۱۸/۵۹	–
دانشگاه فرهنگیان -پردیس زینب کبری /س /اصفهان	تعداد	۲	۰	۰/۰۰	۰	۰	–	۰	۰	–	۰	۰	–	۰	۰	–	۰	۰	–	۲	۰	۰/۰۰
	میانگین معدل	۱۵/۹۷	–	–	–	–	–	–	–	–	۰/۰۰	۰/۰۰	–	۰/۰۰	۰/۰۰	–	۰/۰۰	۰/۰۰	–	۱۵/۹۷	۰/۰۰	–

جدول ۱۸- تعداد و میانگین معدل شرکت‌کنندگان و پذیرفته‌شدگان نهایی و درصد قبولی آزمون کارشناسی‌ارشد سال ۱۴۰۳ به تفکیک دانشگاه فارغ‌التحصیلی و گروه امتحانی

نام دانشگاه		علوم انسانی			علوم پایه			فنی مهندسی			کشاورزی			هنر			دامپزشکی			جمع		
		شرکت	پذیرفته	درصد	شرکت	پذیرفته	درصد	شرکت	پذیرفته	درصد	شرکت	پذیرفته	درصد	شرکت	پذیرفته	درصد	شرکت	پذیرفته	درصد	شرکت	پذیرفته	درصد
دانشگاه فرهنگیان -پردیس زینب کبری /س /بروجرد	تعداد	۷۹	۹	۱۱/۳۹	۴	۲	۵۰/۰۰	۰	۰	–	۰	۰	–	۰	۰	–	۰	۰	–	۸۳	۱۱	۱۳/۲۵
	میانگین معدل	۱۷/۹۴	۱۸/۰۷	–	۱۶/۴۷	۱۶/۸۲	–	–	–	–	۰/۰۰	۰/۰۰	–	۰/۰۰	۰/۰۰	–	۰/۰۰	۰/۰۰	–	۱۷/۸۷	۱۷/۸۴	–
دانشگاه فرهنگیان -پردیس زینب کبری /س /کازرون	تعداد	۱۲۲	۳۰	۲۴/۵۹	۳	۱	۳۳/۳۳	۰	۰	–	۰	۰	–	۰	۰	–	۰	۰	–	۱۲۵	۳۱	۲۴/۸۰
	میانگین معدل	۱۸/۲۵	۱۸/۵۹	–	۱۷/۹۹	۱۸/۲۰	–	–	–	–	۰/۰۰	۰/۰۰	–	۰/۰۰	۰/۰۰	–	۰/۰۰	۰/۰۰	–	۱۸/۲۵	۱۸/۵۸	–
دانشگاه فرهنگیان -پردیس زینبیه پیشوا/ورامین /	تعداد	۳۷۷	۱۰۳	۲۷/۳۲	۶	۴	۶۶/۶۷	۱	۱	۱۰۰/۰۰	۰	۰	–	۰	۰	–	۰	۰	–	۳۸۴	۱۰۸	۲۸/۱۳
	میانگین معدل	۱۸/۳۵	۱۸/۴۰	–	۱۸/۳۴	۱۷/۸۸	–	۱۹/۱۱	۱۹/۱۱	–	۰/۰۰	۰/۰۰	–	۰/۰۰	۰/۰۰	–	۰/۰۰	۰/۰۰	–	۱۸/۳۵	۱۸/۳۹	–
دانشگاه فرهنگیان -پردیس سلمان فارسی شیراز	تعداد	۱۳۸	۳۶	۲۶/۰۹	۰	۰	–	۰	۰	–	۰	۰	–	۰	۰	–	۰	۰	–	۱۳۸	۳۶	۲۶/۰۹
	میانگین معدل	۱۷/۹۳	۱۸/۲۶	–	–	–	–	–	–	–	۰/۰۰	۰/۰۰	–	۰/۰۰	۰/۰۰	–	۰/۰۰	۰/۰۰	–	۱۷/۹۳	۱۸/۲۶	–
دانشگاه فرهنگیان -پردیس شهدای مکه تهران	تعداد	۱۴۲	۷۴	۵۲/۱۱	۱	۱	۱۰۰/۰۰	۰	۰	–	۰	۰	–	۱۲	۱	۸/۳۳	۰	۰	–	۱۵۵	۷۶	۴۹/۰۳
	میانگین معدل	۱۷/۲۶	۱۷/۴۰	–	۱۶/۸۰	۱۶/۸۰	–	–	–	–	۰/۰۰	۰/۰۰	–	۱۷/۶۶	۱۷/۷۵	–	۰/۰۰	۰/۰۰	–	۱۷/۲۹	۱۷/۴۰	–
دانشگاه فرهنگیان -پردیس شهیدایت نجف اباد	تعداد	۱۶۱	۳۷	۲۲/۹۸	۱	۰	۰/۰۰	۱	۰	۰/۰۰	۰	۰	–	۰	۰	–	۰	۰	–	۱۶۳	۳۷	۲۲/۷۰
	میانگین معدل	۱۷/۳۳	۱۷/۴۴	–	۱۵/۹۶	–	–	۱۷/۹۵	–	–	۰/۰۰	۰/۰۰	–	۰/۰۰	۰/۰۰	–	۰/۰۰	۰/۰۰	–	۱۷/۳۳	۱۷/۴۴	–
دانشگاه فرهنگیان -پردیس شهیدایزدپناه یاسوج	تعداد	۲۳۷	۶۳	۲۶/۵۸	۱۰	۶	۶۰/۰۰	۴	۱	۲۵/۰۰	۰	۰	–	۱	۱	۱۰۰/۰۰	۰	۰	–	۲۵۲	۷۱	۲۸/۱۷
	میانگین معدل	۱۵/۸۶	۱۶/۰۴	–	۱۶/۴۰	۱۶/۵۱	–	۱۶/۳۸	۱۵/۵۹	–	۰/۰۰	۰/۰۰	–	۱۷/۲۳	۱۷/۲۳	–	۰/۰۰	۰/۰۰	–	۱۵/۸۹	۱۶/۰۹	–
دانشگاه فرهنگیان -پردیس شهیدباهنراراک	تعداد	۲۵۵	۴۹	۱۹/۲۲	۴	۱	۲۵/۰۰	۲	۱	۵۰/۰۰	۰	۰	–	۲	۲	۱۰۰/۰۰	۰	۰	–	۲۶۳	۵۳	۲۰/۱۵
	میانگین معدل	۱۷/۴۱	۱۷/۵۰	–	۱۵/۷۴	۱۷/۰۸	–	۱۷/۳۷	۱۷/۰۴	–	۰/۰۰	۰/۰۰	–	۱۶/۱۰	۱۶/۱۰	–	۰/۰۰	۰/۰۰	–	۱۷/۳۸	۱۷/۴۳	–
دانشگاه فرهنگیان -پردیس شهیدباهنراصفهان	تعداد	۵۹۴	۲۱۸	۳۶/۷۰	۱۱۷	۷۱	۶۰/۶۸	۱۷	۵	۲۹/۴۱	۱	۱	۱۰۰/۰۰	۱۴	۴	۲۸/۵۷	۰	۰	–	۷۴۳	۲۹۹	۴۰/۳۴
	میانگین معدل	۱۶/۷۳	۱۷/۰۲	–	۱۶/۳۹	۱۶/۳۸	–	۱۶/۰۲	۱۶/۵۳	–	۱۸/۰۹	۱۸/۰۹	–	۱۷/۴۵	۱۸/۵۷	–	۰/۰۰	۰/۰۰	–	۱۶/۶۶	۱۶/۸۸	–
دانشگاه فرهنگیان -پردیس شهیدباهنربندرعباس	تعداد	۱۰	۱	۱۰/۰۰	۰	۰	–	۰	۰	–	۰	۰	–	۰	۰	–	۰	۰	–	۱۰	۱	۱۰/۰۰
	میانگین معدل	۱۶/۰۹	۱۶/۰۳	–	–	–	–	–	–	–	۰/۰۰	۰/۰۰	–	۰/۰۰	۰/۰۰	–	۰/۰۰	۰/۰۰	–	۱۶/۰۹	۱۶/۰۳	–
دانشگاه فرهنگیان -پردیس شهیدباهنربیرجند	تعداد	۳۳۸	۱۰۱	۲۹/۸۸	۵	۳	۶۰/۰۰	۴	۱	۲۵/۰۰	۰	۰	–	۱	۱	۱۰۰/۰۰	۰	۰	–	۳۴۸	۱۰۶	۳۰/۴۶
	میانگین معدل	۱۶/۸۳	۱۶/۸۰	–	۱۶/۸۵	۱۷/۴۲	–	۱۸/۰۳	۱۹/۹۸	–	۰/۰۰	۰/۰۰	–	۱۶/۸۲	۱۶/۸۲	–	۰/۰۰	۰/۰۰	–	۱۶/۸۴	۱۶/۸۵	–
دانشگاه فرهنگیان -پردیس شهیدباهنرتبریز	تعداد	۱۹	۱۰	۵۲/۶۳	۲	۱	۵۰/۰۰	۰	۰	–	۰	۰	–	۰	۰	–	۰	۰	–	۲۱	۱۱	۵۲/۴۸
	میانگین معدل	۱۶/۷۳	۱۶/۸۸	–	۱۵/۲۸	۱۴/۷۵	–	–	–	–	۰/۰۰	۰/۰۰	–	۰/۰۰	۰/۰۰	–	۰/۰۰	۰/۰۰	–	۱۶/۶۰	۱۶/۶۹	–
دانشگاه فرهنگیان -پردیس شهیدباهنرتهران	تعداد	۳۵۸	۱۳۷	۳۸/۲۷	۶	۵	۸۳/۳۳	۰	۰	–	۰	۰	–	۲	۱	۵۰/۰۰	۰	۰	–	۳۶۶	۱۴۳	۳۹/۰۷
	میانگین معدل	۱۸/۱۵	۱۸/۱۸	–	۱۷/۷۸	۱۷/۸۶	–	–	–	–	۰/۰۰	۰/۰۰	–	۱۷/۸۱	۱۷/۸۳	–	۰/۰۰	۰/۰۰	–	۱۸/۱۴	۱۸/۱۷	–
دانشگاه فرهنگیان -پردیس شهیدباهنرشهرکرد	تعداد	۲۰۰	۷۲	۳۶/۰۰	۱	۰	۰/۰۰	۰	۰	–	۰	۰	–	۳	۲	۶۶/۶۷	۰	۰	–	۲۰۴	۷۴	۳۶/۲۷
	میانگین معدل	۱۷/۹۹	۱۸/۰۰	–	۱۸/۳۰	–	–	–	–	–	۰/۰۰	۰/۰۰	–	۱۸/۵۸	۱۸/۳۰	–	۰/۰۰	۰/۰۰	–	۱۸/۰۰	۱۸/۰۱	–
دانشگاه فرهنگیان -پردیس شهیدباهنرشیراز	تعداد	۲۳۹	۱۰۰	۴۱/۸۴	۸۷	۵۱	۵۸/۶۲	۵	۰	۰/۰۰	۰	۰	–	۳	۲	۶۶/۶۷	۰	۰	–	۳۳۴	۱۵۳	۴۵/۸۱
	میانگین معدل	۱۷/۶۵	۱۷/۷۱	–	۱۷/۴۸	۱۷/۳۷	–	۱۶/۸۲	–	–	۰/۰۰	۰/۰۰	–	۱۵/۲۵	۱۵/۶۳	–	۰/۰۰	۰/۰۰	–	۱۷/۵۷	۱۷/۵۷	–
دانشگاه فرهنگیان -پردیس شهیدباهنرکرمان	تعداد	۲۶۴	۶۳	۲۳/۸۶	۱۰	۸	۸۰/۰۰	۲	۰	۰/۰۰	۰	۰	–	۱	۱	۱۰۰/۰۰	۰	۰	–	۲۷۷	۷۲	۲۵/۹۹
	میانگین معدل	۱۷/۸۴	۱۷/۸۴	–	۱۷/۳۹	۱۷/۴۴	–	۱۶/۲۱	–	–	۰/۰۰	۰/۰۰	–	۱۶/۹۴	۱۶/۹۴	–	۰/۰۰	۰/۰۰	–	۱۷/۸۱	۱۷/۷۹	–
دانشگاه فرهنگیان -پردیس شهیدباهنرهمدان	تعداد	۲۵۲	۹۳	۳۶/۹۰	۴	۲	۵۰/۰۰	۰	۰	–	۰	۰	–	۰	۰	–	۰	۰	–	۲۵۶	۹۵	۳۷/۱۱
	میانگین معدل	۱۷/۶۴	۱۷/۷۶	–	۱۸/۲۴	۱۷/۲۳	–	–	–	–	۰/۰۰	۰/۰۰	–	۰/۰۰	۰/۰۰	–	۰/۰۰	۰/۰۰	–	۱۷/۶۵	۱۷/۷۵	–
دانشگاه فرهنگیان -پردیس شهیدبهشتی اقلید	تعداد	۱۲۱	۱۷	۱۴/۰۵	۱	۰	۰/۰۰	۲	۱	۵۰/۰۰	۰	۰	–	۰	۰	–	۰	۰	–	۱۲۴	۱۸	۱۴/۵۲
	میانگین معدل	۱۶/۳۶	۱۶/۸۹	–	۱۶/۵۰	–	–	۱۷/۵۲	۱۸/۰۳	–	۰/۰۰	۰/۰۰	–	۰/۰۰	۰/۰۰	–	۰/۰۰	۰/۰۰	–	۱۶/۳۸	۱۶/۹۶	–
دانشگاه فرهنگیان -پردیس شهیدبهشتی بندرعباس	تعداد	۱۷۸	۳۹	۲۱/۹۱	۱۳	۷	۵۳/۸۵	۳	۰	۰/۰۰	۱	۱	۱۰۰/۰۰	۲	۱	۵۰/۰۰	۰	۰	–	۱۹۷	۴۸	۲۴/۳۷
	میانگین معدل	۱۷/۱۱	۱۷/۱۶	–	۱۷/۳۶	۱۶/۹۰	–	۱۷/۳۴	–	–	۱۲/۰۰	۱۲/۰۰	–	۱۵/۴۳	۱۵/۴۳	–	۰/۰۰	۰/۰۰	–	۱۷/۰۹	۱۶/۹۸	–
دانشگاه فرهنگیان -پردیس شهیدبهشتی تبریز	تعداد	۴	۲	۵۰/۰۰	۱	۱	۱۰۰/۰۰	۰	۰	–	۰	۰	–	۰	۰	–	۰	۰	–	۵	۳	۶۰/۰۰
	میانگین معدل	۱۵/۰۹	۱۴/۷۴	–	۱۲/۹۴	۱۲/۹۴	–	–	–	–	۰/۰۰	۰/۰۰	–	۰/۰۰	۰/۰۰	–	۰/۰۰	۰/۰۰	–	۱۴/۶۶	۱۴/۱۴	–
دانشگاه فرهنگیان -پردیس شهیدبهشتی تهران	تعداد	۲۰	۵	۲۵/۰۰	۱۰۴	۵۸	۵۵/۷۷	۵	۱	۲۰/۰۰	۰	۰	–	۲	۰	۰/۰۰	۰	۰	–	۱۳۱	۶۴	۴۸/۸۵
	میانگین معدل	۱۷/۱۰	۱۷/۳۲	–	۱۷/۰۸	۱۷/۰۵	–	۱۶/۲۶	۱۶/۸۱	–	۰/۰۰	۰/۰۰	–	۱۶/۶۷	۰/۰۰	–	۰/۰۰	۰/۰۰	–	۱۷/۰۵	۱۷/۰۷	–
دانشگاه فرهنگیان -پردیس شهیدبهشتی زنجان	تعداد	۱۸۴	۴۱	۲۲/۲۸	۲	۲	۱۰۰/۰۰	۲	۱	۵۰/۰۰	۱	۱	۱۰۰/۰۰	۳	۲	۶۶/۶۷	۰	۰	–	۱۹۲	۴۷	۲۴/۴۸
	میانگین معدل	۱۷/۱۴	۱۷/۰۶	–	۱۶/۹۶	۱۶/۹۶	–	۱۷/۰۱	۱۷/۲۵	–	۱۶/۲۰	۱۶/۲۰	–	۱۷/۵۶	۱۸/۱۸	–	۰/۰۰	۰/۰۰	–	۱۷/۱۴	۱۷/۰۹	–
دانشگاه فرهنگیان -پردیس شهیدبهشتی گنبدکاووس	تعداد	۱۳۲	۲۵	۱۸/۹۴	۴	۳	۷۵/۰۰	۱	۰	۰/۰۰	۰	۰	–	۰	۰	–	۰	۰	–	۱۳۷	۲۸	۲۰/۴۴
	میانگین معدل	۱۷/۵۳	۱۷/۴۳	–	۱۶/۶۰	۱۶/۷۰	–	۱۷/۰۰	–	–	۰/۰۰	۰/۰۰	–	۰/۰۰	۰/۰۰	–	۰/۰۰	۰/۰۰	–	۱۷/۵۰	۱۷/۳۵	–

جدول ۱۸- تعداد و میانگین معدل شرکت‌کنندگان و پذیرفته‌شدگان نهایی و درصد قبولی آزمون کارشناسی‌ارشد سال ۱۴۰۳ به تفکیک دانشگاه فارغ‌التحصیلی و گروه امتحانی

نام دانشگاه		علوم انسانی			علوم پایه			فنی مهندسی			کشاورزی			هنر			دامپزشکی			جمع		
		شرکت	پذیرفته	درصد	شرکت	پذیرفته	درصد	شرکت	پذیرفته	درصد	شرکت	پذیرفته	درصد	شرکت	پذیرفته	درصد	شرکت	پذیرفته	درصد	شرکت	پذیرفته	درصد
دانشگاه فرهنگیان -پردیس شهیدبهشتی مشهد	تعداد	۶۲۷	۲۴۸	۳۹/۵۵	۱۴۹	۹۲	۶۱/۷۴	۱۷	۱۰	۵۸/۸۲	۰	۰	–	۱۳	۷	۵۳/۸۵	۰	۰	–	۸۰۶	۳۵۷	۴۴/۲۹
	میانگین معدل	۱۶/۷۰	۱۶/۸۶	–	۱۶/۷۶	۱۶/۷۶	–	۱۶/۳۶	۱۶/۲۱	–	۰/۰۰	۰/۰۰	–	۱۶/۶۳	۱۶/۴۵	–	۰/۰۰	۰/۰۰	–	۱۶/۷۰	۱۶/۸۰	–
دانشگاه فرهنگیان -پردیس شهیدپاک نژادیزد	تعداد	۲۹۴	۸۶	۲۹/۲۵	۸	۴	۵۰/۰۰	۳	۲	۶۶/۶۷	۰	۰	–	۱	۰	۰/۰۰	۰	۰	–	۳۰۶	۹۲	۳۰/۰۷
	میانگین معدل	۱۶/۸۷	۱۶/۹۱	–	۱۶/۶۷	۱۷/۰۹	–	۱۷/۰۸	۱۷/۱۲	–	۰/۰۰	۰/۰۰	–	۱۶/۰۱	۰/۰۰	–	۰/۰۰	۰/۰۰	–	۱۶/۸۶	۱۶/۹۲	–
دانشگاه فرهنگیان -پردیس شهیدثانی تهران	تعداد	۲	۰	۰/۰۰	۰	۰	–	۰	۰	–	۰	۰	–	۰	۰	–	۰	۰	–	۲	۰	۰/۰۰
	میانگین معدل	۱۷/۳۸	–	–	–	–	–	–	–	–	۰/۰۰	۰/۰۰	–	۰/۰۰	۰/۰۰	–	۰/۰۰	۰/۰۰	–	۱۷/۳۸	۰/۰۰	–
دانشگاه فرهنگیان -پردیس شهیدجمران تهران	تعداد	۲۷۶	۶۹	۲۵/۰۰	۴۶	۲۶	۵۶/۵۲	۵	۱	۲۰/۰۰	۰	۰	–	۲	۰	۰/۰۰	۰	۰	–	۳۲۹	۹۶	۲۹/۱۸
	میانگین معدل	۱۷/۱۳	۱۷/۱۸	–	۱۶/۸۰	۱۶/۶۴	–	۱۶/۳۲	۱۸/۵۳	–	۰/۰۰	۰/۰۰	–	۱۶/۹۹	۰/۰۰	–	۰/۰۰	۰/۰۰	–	۱۷/۰۷	۱۷/۰۵	–
دانشگاه فرهنگیان -پردیس شهیدحسینی طباطبائی زاهدان	تعداد	۳۸	۷	۱۸/۴۲	۰	۰	–	۰	۰	–	۰	۰	–	۳	۲	۶۶/۶۷	۰	۰	–	۴۱	۹	۲۱/۹۵
	میانگین معدل	۱۵/۵۸	۱۵/۱۲	–	–	–	–	–	–	–	۰/۰۰	۰/۰۰	–	۱۵/۳۱	۱۵/۴۴	–	۰/۰۰	۰/۰۰	–	۱۵/۵۶	۱۵/۱۹	–
دانشگاه فرهنگیان -پردیس شهیدخورشیدی مشهد	تعداد	۱۳	۵	۳۸/۴۶	۱	۱	۱۰۰/۰۰	۰	۰	–	۰	۰	–	۰	۰	–	۰	۰	–	۱۴	۶	۴۲/۸۶
	میانگین معدل	۱۶/۷۷	۱۶/۷۷	–	۱۶/۰۰	۱۶/۰۰	–	–	–	–	۰/۰۰	۰/۰۰	–	۰/۰۰	۰/۰۰	–	۰/۰۰	۰/۰۰	–	۱۶/۷۲	۱۶/۶۴	–
دانشگاه فرهنگیان -پردیس شهیدرجایی ارومیه	تعداد	۵۱۸	۱۷۳	۳۳/۴۰	۴۵	۲۶	۵۷/۷۸	۲	۱	۵۰/۰۰	۱	۱	۱۰۰/۰۰	۱	۰	۰/۰۰	۰	۰	–	۵۶۷	۲۰۱	۳۵/۴۵
	میانگین معدل	۱۶/۸۳	۱۷/۰۶	–	۱۶/۶۶	۱۶/۶۸	–	۱۷/۸۸	۱۷/۴۲	–	۱۵/۹۱	۱۵/۹۱	–	۱۶/۵۳	۰/۰۰	–	۰/۰۰	۰/۰۰	–	۱۶/۸۲	۱۷/۰۱	–
دانشگاه فرهنگیان -پردیس شهیدرجایی اصفهان	تعداد	۱۳۷	۵۷	۴۱/۶۱	۷۹	۶۱	۷۷/۲۲	۲	۰	۰/۰۰	۱	۰	۰/۰۰	۲	۱	۵۰/۰۰	۰	۰	–	۲۲۱	۱۱۹	۵۳/۸۵
	میانگین معدل	۱۷/۹۳	۱۸/۰۷	–	۱۷/۳۵	۱۷/۴۶	–	۱۶/۶۶	–	–	۱۴/۷۳	۰/۰۰	–	۱۷/۴۵	۱۸/۰۰	–	۰/۰۰	۰/۰۰	–	۱۷/۶۹	۱۷/۷۶	–
دانشگاه فرهنگیان -پردیس شهیدرجایی بابل	تعداد	۱۶۱	۷۳	۴۵/۳۴	۳۲	۲۳	۷۱/۸۸	۳	۱	۳۳/۳۳	۰	۰	–	۰	۰	–	۰	۰	–	۱۹۶	۹۷	۴۹/۴۹
	میانگین معدل	۱۷/۵۱	۱۷/۵۹	–	۱۷/۰۶	۱۷/۲۵	–	۱۶/۶۰	۱۷/۰۰	–	۰/۰۰	۰/۰۰	–	۰/۰۰	۰/۰۰	–	۰/۰۰	۰/۰۰	–	۱۷/۴۲	۱۷/۵۱	–
دانشگاه فرهنگیان -پردیس شهیدرجایی تربت حیدریه	تعداد	۱۶۱	۲۳	۱۴/۲۹	۳	۱	۳۳/۳۳	۰	۰	–	۰	۰	–	۰	۰	–	۰	۰	–	۱۶۴	۲۴	۱۴/۶۳
	میانگین معدل	۱۷/۱۲	۱۷/۳۱	–	۱۶/۳۶	۱۷/۵۰	–	–	–	–	۰/۰۰	۰/۰۰	–	۰/۰۰	۰/۰۰	–	۰/۰۰	۰/۰۰	–	۱۷/۱۰	۱۷/۳۲	–
دانشگاه فرهنگیان -پردیس شهیدرجایی تهران	تعداد	۹	۴	۴۴/۴۴	۱	۱	۱۰۰/۰۰	۲	۰	۰/۰۰	۱	۱	۱۰۰/۰۰	۱	۰	۰/۰۰	۰	۰	–	۱۴	۶	۴۲/۸۶
	میانگین معدل	۱۵/۸۳	۱۶/۰۵	–	۱۶/۱۱	۱۶/۱۱	–	۱۴/۷۲	–	–	۱۸/۳۵	۱۸/۳۵	–	۱۸/۱۹	۰/۰۰	–	۰/۰۰	۰/۰۰	–	۱۶/۰۴	۱۶/۴۴	–
دانشگاه فرهنگیان -پردیس شهیدرجایی دزفول	تعداد	۲۷	۵	۱۸/۵۲	۰	۰	–	۰	۰	–	۰	۰	–	۰	۰	–	۰	۰	–	۲۷	۵	۱۸/۵۲
	میانگین معدل	۱۶/۱۳	۱۷/۰۸	–	–	–	–	–	–	–	۰/۰۰	۰/۰۰	–	۰/۰۰	۰/۰۰	–	۰/۰۰	۰/۰۰	–	۱۶/۱۳	۱۷/۰۸	–
دانشگاه فرهنگیان -پردیس شهیدرجایی سمنان	تعداد	۹۶	۳۴	۳۵/۴۲	۵	۴	۸۰/۰۰	۱	۰	۰/۰۰	۰	۰	–	۱	۱	۱۰۰/۰۰	۰	۰	–	۱۰۳	۳۹	۳۷/۸۶
	میانگین معدل	۱۶/۹۹	۱۷/۰۶	–	۱۵/۴۶	۱۶/۰۸	–	۱۶/۰۲	–	–	۰/۰۰	۰/۰۰	–	۱۷/۳۳	۱۷/۳۳	–	۰/۰۰	۰/۰۰	–	۱۶/۹۱	۱۶/۹۷	–
دانشگاه فرهنگیان -پردیس شهیدرجایی شیراز	تعداد	۲۳۲	۶۴	۲۷/۵۹	۸۸	۵۸	۶۵/۹۱	۹	۰	۰/۰۰	۰	۰	–	۵	۱	۲۰/۰۰	۰	۰	–	۳۳۴	۱۲۳	۳۶/۸۳
	میانگین معدل	۱۶/۴۴	۱۶/۷۲	–	۱۶/۶۴	۱۶/۷۶	–	۱۵/۴۱	–	–	۰/۰۰	۰/۰۰	–	۱۷/۱۴	۱۶/۲۱	–	۰/۰۰	۰/۰۰	–	۱۶/۴۸	۱۶/۷۴	–
دانشگاه فرهنگیان -پردیس شهیدرجایی فرخ شهر	تعداد	۷۳	۱۱	۱۵/۰۷	۰	۰	–	۲	۲	۱۰۰/۰۰	۰	۰	–	۰	۰	–	۰	۰	–	۷۵	۱۳	۱۷/۳۳
	میانگین معدل	۱۷/۰۳	۱۷/۳۳	–	–	–	–	۱۸/۶۵	۱۸/۶۵	–	۰/۰۰	۰/۰۰	–	۰/۰۰	۰/۰۰	–	۰/۰۰	۰/۰۰	–	۱۷/۰۸	۱۷/۵۳	–
دانشگاه فرهنگیان -پردیس شهیدرجایی قزوین	تعداد	۲۴۴	۷۶	۳۱/۱۵	۳	۳	۱۰۰/۰۰	۱	۰	۰/۰۰	۰	۰	–	۲	۱	۵۰/۰۰	۰	۰	–	۲۵۰	۸۰	۳۲/۰۰
	میانگین معدل	۱۶/۸۹	۱۷/۰۴	–	۱۶/۰۵	۱۶/۰۵	–	۱۷/۶۰	–	–	۰/۰۰	۰/۰۰	–	۱۷/۸۲	۱۷/۸۲	–	۰/۰۰	۰/۰۰	–	۱۶/۸۹	۱۷/۰۱	–
دانشگاه فرهنگیان -پردیس شهیدرجایی کرمان	تعداد	۱۷	۴	۲۳/۵۳	۲	۱	۵۰/۰۰	۰	۰	–	۰	۰	–	۰	۰	–	۰	۰	–	۱۹	۵	۲۶/۳۲
	میانگین معدل	۱۷/۳۶	۱۷/۰۰	–	۱۷/۸۴	۱۷/۰۶	–	–	–	–	۰/۰۰	۰/۰۰	–	۰/۰۰	۰/۰۰	–	۰/۰۰	۰/۰۰	–	۱۷/۴۱	۱۷/۰۱	–
دانشگاه فرهنگیان -پردیس شهیدرجایی کرمانشاه	تعداد	۳۳۵	۷۵	۲۲/۳۹	۱۵	۱۴	۹۳/۳۳	۱	۱	۱۰۰/۰۰	۰	۰	–	۴	۱	۲۵/۰۰	۰	۰	–	۳۵۵	۹۱	۲۵/۶۳
	میانگین معدل	۱۶/۵۹	۱۶/۷۳	–	۱۵/۸۵	۱۵/۹۱	–	۱۶/۳۸	۱۶/۳۸	–	۰/۰۰	۰/۰۰	–	۱۶/۲۵	۱۶/۰۷	–	۰/۰۰	۰/۰۰	–	۱۶/۵۶	۱۶/۶۰	–
دانشگاه فرهنگیان -پردیس شهیدشرافت تهران	تعداد	۱۵۷	۳۷	۲۳/۵۷	۱۷۸	۱۲۲	۶۸/۵۴	۱۱	۳	۲۷/۲۷	۰	۰	–	۶۵	۲۸	۴۳/۰۸	۰	۰	–	۴۱۱	۱۹۰	۴۶/۲۳
	میانگین معدل	۱۷/۹۹	۱۷/۷۱	–	۱۷/۹۴	۱۷/۹۸	–	۱۷/۰۳	۱۸/۳۷	–	۰/۰۰	۰/۰۰	–	۱۸/۰۱	۱۸/۲۴	–	۰/۰۰	۰/۰۰	–	۱۷/۹۵	۱۷/۹۷	–
دانشگاه فرهنگیان -پردیس شهیدصدوقی کرمانشاه	تعداد	۳۰۷	۸۱	۲۶/۳۸	۱۲	۸	۶۶/۶۷	۱	۰	۰/۰۰	۰	۰	–	۰	۰	–	۰	۰	–	۳۲۰	۸۹	۲۷/۸۱
	میانگین معدل	۱۷/۷۹	۱۸/۱۱	–	۱۷/۶۶	۱۷/۴۳	–	۱۸/۵۷	–	–	۰/۰۰	۰/۰۰	–	۰/۰۰	۰/۰۰	–	۰/۰۰	۰/۰۰	–	۱۷/۷۹	۱۸/۰۵	–
دانشگاه فرهنگیان -پردیس شهیدکامیاب مشهد	تعداد	۸	۲	۲۵/۰۰	۰	۰	–	۰	۰	–	۰	۰	–	۰	۰	–	۰	۰	–	۸	۲	۲۵/۰۰
	میانگین معدل	۱۶/۹۲	۱۵/۹۷	–	–	–	–	–	–	–	۰/۰۰	۰/۰۰	–	۰/۰۰	۰/۰۰	–	۰/۰۰	۰/۰۰	–	۱۶/۹۲	۱۵/۹۷	–
دانشگاه فرهنگیان -پردیس شهیدکلاهدوزقوچان	تعداد	۰	۰	–	۱	۰	۰/۰۰	۰	۰	–	۰	۰	–	۰	۰	–	۰	۰	–	۱	۰	۰/۰۰
	میانگین معدل	–	–	–	۱۷/۴۵	–	–	–	–	–	۰/۰۰	۰/۰۰	–	۰/۰۰	۰/۰۰	–	۰/۰۰	۰/۰۰	–	۱۷/۴۵	۰/۰۰	–
دانشگاه فرهنگیان -پردیس شهیدکلاهدوزمشهد	تعداد	۱	۰	۰/۰۰	۰	۰	–	۰	۰	–	۰	۰	–	۰	۰	–	۰	۰	–	۱	۰	۰/۰۰
	میانگین معدل	۱۷/۰۰	–	–	–	–	–	–	–	–	۰/۰۰	۰/۰۰	–	۰/۰۰	۰/۰۰	–	۰/۰۰	۰/۰۰	–	۱۷/۰۰	۰/۰۰	–

جدول ۱۸- تعداد و میانگین معدل شرکت‌کنندگان و پذیرفته‌شدگان نهایی و درصد قبولی آزمون کارشناسی‌ارشد سال ۱۴۰۳ به تفکیک دانشگاه فارغ‌التحصیلی و گروه امتحانی

نام دانشگاه		علوم انسانی			علوم پایه			فنی مهندسی			کشاورزی			هنر			دامپزشکی			جمع		
		شرکت	پذیرفته	درصد	شرکت	پذیرفته	درصد	شرکت	پذیرفته	درصد	شرکت	پذیرفته	درصد	شرکت	پذیرفته	درصد	شرکت	پذیرفته	درصد	شرکت	پذیرفته	درصد
دانشگاه فرهنگیان -پردیس شهیدمدرس ایلام	تعداد	۱۵۴	۵۵	۳۵/۷۱	۲	۲	۱۰۰/۰۰	۲	۱	۵۰/۰۰	۰	۰	–	۲	۰	۰/۰۰	۰	۰	–	۱۶۰	۵۸	۳۶/۲۵
	میانگین معدل	۱۶/۵۹	۱۶/۷۵	–	۱۶/۹۴	۱۶/۹۴	–	۱۶/۶۷	۱۷/۰۰	–	۰/۰۰	۰/۰۰	–	۱۶/۹۴	۰/۰۰	–	۰/۰۰	۰/۰۰	–	۱۶/۶۰	۱۶/۷۶	–
دانشگاه فرهنگیان -پردیس شهیدمدرس سنندج	تعداد	۴۳۵	۱۳۳	۳۰/۵۷	۲۸	۳۴	۸۲/۳۵	۴	۲	۵۰/۰۰	۰	۰	–	۱	۰	۰/۰۰	۰	۰	–	۴۷۴	۱۶۳	۳۴/۳۹
	میانگین معدل	۱۶/۰۹	۱۶/۳۰	–	۱۵/۴۵	۱۵/۴۰	–	۱۴/۸۵	۱۴/۰۵	–	۰/۰۰	۰/۰۰	–	۱۶/۰۷	۰/۰۰	–	۰/۰۰	۰/۰۰	–	۱۶/۰۳	۱۶/۱۲	–
دانشگاه فرهنگیان -پردیس شهیدمدنی قم	تعداد	۶۶	۱۳	۱۹/۷۰	۰	۲	۰/۰۰	۰	۰	–	۰	۰	–	۰	۰	–	۰	۰	–	۶۸	۱۳	۱۹/۱۲
	میانگین معدل	۱۷/۰۵	۱۷/۳۴	–	–	۱۷/۹۴	–	–	–	–	۰/۰۰	۰/۰۰	–	۰/۰۰	۰/۰۰	–	۰/۰۰	۰/۰۰	–	۱۷/۰۷	۱۷/۳۴	–
دانشگاه فرهنگیان -پردیس شهیدمطهری خوی	تعداد	۲۵۷	۸۳	۳۲/۳۰	۳	۴	۷۵/۰۰	۰	۰	–	۰	۰	–	۲	۰	۰/۰۰	۰	۰	–	۲۶۳	۸۶	۳۲/۷۰
	میانگین معدل	۱۸/۰۷	۱۸/۱۶	–	۱۷/۵۳	۱۷/۲۸	–	–	–	–	۰/۰۰	۰/۰۰	–	۱۷/۸۳	۰/۰۰	–	۰/۰۰	۰/۰۰	–	۱۸/۰۵	۱۸/۱۴	–
دانشگاه فرهنگیان -پردیس شهیدمطهری زاهدان	تعداد	۵۹۱	۱۰۳	۱۷/۴۳	۲۸	۵۵	۵۰/۹۱	۱	۰	۰/۰۰	۰	۰	–	۳	۲	۶۶/۶۷	۰	۰	–	۶۵۰	۱۳۳	۲۰/۴۶
	میانگین معدل	۱۶/۴۴	۱۶/۴۷	–	۱۶/۰۷	۱۶/۲۷	–	۱۵/۳۷	–	–	۰/۰۰	۰/۰۰	–	۱۵/۶۳	۱۶/۳۳	–	۰/۰۰	۰/۰۰	–	۱۶/۴۲	۱۶/۳۸	–
دانشگاه فرهنگیان -پردیس شهیدمطهری شیراز	تعداد	۲۷۷	۷۹	۲۸/۵۲	۲	۲	۱۰۰/۰۰	۲	۱	۵۰/۰۰	۰	۰	–	۱	۰	۰/۰۰	۰	۰	–	۲۸۲	۸۲	۲۹/۰۸
	میانگین معدل	۱۷/۱۶	۱۷/۵۷	–	۱۷/۹۶	۱۷/۹۶	–	۱۶/۹۳	۱۷/۲۹	–	۰/۰۰	۰/۰۰	–	۱۸/۰۳	۰/۰۰	–	۰/۰۰	۰/۰۰	–	۱۷/۱۶	۱۷/۵۷	–
دانشگاه فرهنگیان -پردیس شهیدمطهری کرمانشاه	تعداد	۱۸	۴	۲۲/۲۲	۱	۳	۳۳/۳۳	۰	۰	–	۰	۰	–	۰	۰	–	۰	۰	–	۲۱	۵	۲۳/۸۱
	میانگین معدل	۱۶/۷۰	۱۶/۴۷	–	۱۵/۴۲	۱۵/۴۲	–	–	–	–	۰/۰۰	۰/۰۰	–	۰/۰۰	۰/۰۰	–	۰/۰۰	۰/۰۰	–	۱۶/۵۱	۱۶/۲۶	–
دانشگاه فرهنگیان -پردیس شهیدمطهری نوشهر	تعداد	۷۹	۳۹	۴۹/۳۷	۰	۰	–	۱	۱	۱۰۰/۰۰	۰	۰	–	۰	۰	–	۰	۰	–	۸۰	۴۰	۵۰/۰۰
	میانگین معدل	۱۷/۳۰	۱۷/۴۹	–	–	–	–	۱۷/۹۹	۱۷/۹۹	–	۰/۰۰	۰/۰۰	–	۰/۰۰	۰/۰۰	–	۰/۰۰	۰/۰۰	–	۱۷/۳۱	۱۷/۵۰	–
دانشگاه فرهنگیان -پردیس شهیدمفتح شهرری	تعداد	۳۱۱	۱۰۳	۳۳/۱۲	۱	۳	۳۳/۳۳	۳	۱	۳۳/۳۳	۰	۰	–	۴	۰	۰/۰۰	۰	۰	–	۳۲۱	۱۰۵	۳۲/۷۱
	میانگین معدل	۱۷/۰۷	۱۷/۳۱	–	۱۴/۰۰	۱۵/۶۹	–	۱۶/۲۸	۱۷/۷۶	–	۰/۰۰	۰/۰۰	–	۱۶/۰۴	۰/۰۰	–	۰/۰۰	۰/۰۰	–	۱۷/۰۴	۱۷/۳۸	–
دانشگاه فرهنگیان -پردیس شهیدمقصودی همدان	تعداد	۳۴۳	۸۳	۲۴/۲۰	۵	۱۳	۳۸/۴۶	۲	۰	۰/۰۰	۰	۰	–	۱	۰	۰/۰۰	۰	۰	–	۳۵۹	۸۸	۲۴/۵۱
	میانگین معدل	۱۶/۸۲	۱۷/۱۸	–	۱۵/۹۴	۱۶/۴۷	–	۱۵/۳۷	–	–	۰/۰۰	۰/۰۰	–	۱۵/۵۱	۰/۰۰	–	۰/۰۰	۰/۰۰	–	۱۶/۷۹	۱۷/۱۱	–
دانشگاه فرهنگیان -پردیس شهیدمیرشاکی الیگودرز	تعداد	۱۰۴	۱۰	۹/۶۲	۵	۷	۷۱/۴۳	۱	۰	۰/۰۰	۰	۰	–	۰	۰	–	۰	۰	–	۱۱۲	۱۵	۱۳/۳۹
	میانگین معدل	۱۶/۱۰	۱۶/۲۳	–	۱۵/۷۹	۱۶/۰۴	–	۱۷/۸۰	–	–	۰/۰۰	۰/۰۰	–	۰/۰۰	۰/۰۰	–	۰/۰۰	۰/۰۰	–	۱۶/۱۲	۱۶/۰۸	–
دانشگاه فرهنگیان -پردیس شهیدهاشمی نژادمشهد	تعداد	۶۸۴	۲۹۵	۴۳/۱۳	۱۲۴	۱۷۵	۷۰/۸۶	۶	۳	۵۰/۰۰	۰	۰	–	۲۳	۹	۳۹/۱۳	۱	۱	۱۰۰/۰۰	۸۸۹	۴۳۲	۴۸/۵۹
	میانگین معدل	۱۸/۰۱	۱۸/۱۴	–	۱۷/۵۸	۱۷/۵۶	–	۱۷/۰۴	۱۷/۴۰	–	۰/۰۰	۰/۰۰	–	۱۸/۲۲	۱۸/۱۷	–	۱۶/۸۹	۱۶/۸۹	–	۱۷/۹۲	۱۷/۹۷	–
دانشگاه فرهنگیان -پردیس شیخ مرتضی انصاری دزفول	تعداد	۱۷۰	۳۶	۲۱/۱۸	۳	۹	۳۳/۳۳	۰	۰	–	۰	۰	–	۱	۱	۱۰۰/۰۰	۰	۰	–	۱۸۰	۴۰	۲۲/۲۲
	میانگین معدل	۱۷/۰۷	۱۷/۴۱	–	۱۷/۳۳	۱۷/۹۲	–	–	–	–	۰/۰۰	۰/۰۰	–	۱۶/۹۳	۱۶/۹۳	–	۰/۰۰	۰/۰۰	–	۱۷/۱۱	۱۷/۴۰	–
دانشگاه فرهنگیان -پردیس عترت -واوان اسلامشهر	تعداد	۱۳۲	۱۷	۱۲/۸۸	۲	۲	۱۰۰/۰۰	۰	۰	–	۰	۰	–	۰	۰	–	۰	۰	–	۱۳۴	۱۹	۱۴/۱۸
	میانگین معدل	۱۸/۳۵	۱۷/۶۱	–	۱۶/۷۶	۱۶/۷۶	–	–	–	–	۰/۰۰	۰/۰۰	–	۰/۰۰	۰/۰۰	–	۰/۰۰	۰/۰۰	–	۱۸/۳۳	۱۷/۵۲	–
دانشگاه فرهنگیان -پردیس علامه امینی تبریز	تعداد	۵۰۴	۹۰	۱۷/۸۶	۸۹	۱۳۷	۶۴/۹۶	۶	۲	۳۳/۳۳	۰	۰	–	۱	۱	۱۰۰/۰۰	۰	۰	–	۶۴۸	۱۸۲	۲۸/۰۹
	میانگین معدل	۱۷/۱۲	۱۷/۳۸	–	۱۶/۸۲	۱۶/۸۳	–	۱۶/۷۵	۱۶/۹۷	–	۰/۰۰	۰/۰۰	–	۱۸/۰۲	۱۸/۰۲	–	۰/۰۰	۰/۰۰	–	۱۷/۰۵	۱۷/۱۱	–
دانشگاه فرهنگیان -پردیس علامه طباطبائی اردبیل	تعداد	۲۶۶	۷۷	۲۸/۹۵	۴	۵	۸۰/۰۰	۱	۱	۱۰۰/۰۰	۰	۰	–	۳	۱	۳۳/۳۳	۰	۰	–	۲۷۵	۸۳	۳۰/۱۸
	میانگین معدل	۱۷/۳۴	۱۷/۷۰	–	۱۶/۵۶	۱۶/۹۷	–	۱۸/۰۰	۱۸/۰۰	–	۰/۰۰	۰/۰۰	–	۱۸/۰۵	۱۷/۰۵	–	۰/۰۰	۰/۰۰	–	۱۷/۳۴	۱۷/۶۴	–
دانشگاه فرهنگیان -پردیس علامه طباطبائی ارومیه	تعداد	۳۱۶	۱۱۴	۳۶/۰۸	۱۳	۱۹	۶۸/۴۲	۱	۱	۱۰۰/۰۰	۰	۰	–	۳	۱	۳۳/۳۳	۰	۰	–	۳۳۹	۱۲۹	۳۸/۰۵
	میانگین معدل	۱۸/۱۵	۱۸/۳۲	–	۱۷/۹۵	۱۷/۹۷	–	۱۸/۳۶	۱۸/۳۶	–	۰/۰۰	۰/۰۰	–	۱۷/۸۷	۱۶/۸۱	–	۰/۰۰	۰/۰۰	–	۱۸/۱۳	۱۸/۲۷	–
دانشگاه فرهنگیان -پردیس علامه طباطبائی بوشهر	تعداد	۱۸۱	۶۲	۳۴/۲۵	۲	۶	۳۳/۳۳	۵	۰	۰/۰۰	۰	۰	–	۰	۰	–	۰	۰	–	۱۹۲	۶۴	۳۳/۳۳
	میانگین معدل	۱۶/۸۴	۱۷/۰۳	–	۱۵/۷۰	۱۵/۵۱	–	۱۶/۷۷	–	–	۰/۰۰	۰/۰۰	–	۰/۰۰	۰/۰۰	–	۰/۰۰	۰/۰۰	–	۱۶/۸۰	۱۶/۹۹	–
دانشگاه فرهنگیان -پردیس علامه طباطبائی خرم اباد	تعداد	۲۷۴	۶۸	۲۴/۸۲	۵	۱۰	۵۰/۰۰	۳	۱	۳۳/۳۳	۰	۰	–	۳	۱	۳۳/۳۳	۰	۰	–	۲۹۰	۷۵	۲۵/۸۶
	میانگین معدل	۱۶/۴۹	۱۶/۹۳	–	۱۷/۰۶	۱۷/۱۴	–	۱۶/۷۹	۱۷/۱۰	–	۰/۰۰	۰/۰۰	–	۱۵/۸۵	۱۵/۰۴	–	۰/۰۰	۰/۰۰	–	۱۶/۵۱	۱۶/۹۲	–
دانشگاه فرهنگیان -پردیس علامه طباطبائی سبزوار	تعداد	۱۱۷	۱۵	۱۲/۸۲	۰	۳	۰/۰۰	۰	۰	–	۰	۰	–	۱	۱	۱۰۰/۰۰	۰	۰	–	۱۲۱	۱۶	۱۳/۲۲
	میانگین معدل	۱۶/۲۶	۱۶/۷۴	–	–	۱۵/۹۰	–	–	–	–	۰/۰۰	۰/۰۰	–	۱۷/۰۵	۱۷/۰۵	–	۰/۰۰	۰/۰۰	–	۱۶/۲۶	۱۶/۷۶	–
دانشگاه فرهنگیان -پردیس علی بن مهزیاراهواز	تعداد	۱۰۲	۴۱	۴۰/۲۰	۳	۸	۳۷/۵۰	۱	۰	۰/۰۰	۱	۰	۰/۰۰	۴	۲	۵۰/۰۰	۰	۰	–	۱۱۶	۴۶	۳۹/۶۶
	میانگین معدل	۱۶/۴۷	۱۶/۶۸	–	۱۶/۲۹	۱۶/۲۲	–	۱۵/۸۲	–	–	۱۴/۱۹	۰/۰۰	–	۱۶/۹۱	۱۶/۵۸	–	۰/۰۰	۰/۰۰	–	۱۶/۴۵	۱۶/۶۵	–
دانشگاه فرهنگیان -پردیس فاطمه الزهرا/س /اصفهان	تعداد	۳۸۶	۱۵۸	۴۰/۹۳	۲۹	۴۰	۷۲/۵۰	۰	۰	–	۰	۰	–	۲۶	۹	۳۴/۶۲	۰	۰	–	۴۵۲	۱۹۶	۴۳/۳۶
	میانگین معدل	۱۸/۰۵	۱۸/۱۳	–	۱۷/۸۰	۱۷/۷۷	–	–	–	–	۰/۰۰	۰/۰۰	–	۱۷/۹۷	۱۸/۳۰	–	۰/۰۰	۰/۰۰	–	۱۸/۰۲	۱۸/۰۹	–
دانشگاه فرهنگیان -پردیس فاطمه الزهرا/س /اهواز	تعداد	۵۱۲	۱۵۴	۳۰/۰۸	۳۱	۴۹	۶۳/۲۷	۲	۱	۵۰/۰۰	۰	۰	–	۱	۰	۰/۰۰	۰	۰	–	۵۶۴	۱۸۶	۳۲/۹۸
	میانگین معدل	۱۸/۱۹	۱۸/۳۹	–	۱۸/۰۹	۱۸/۰۵	–	۱۷/۹۲	۱۷/۶۱	–	۰/۰۰	۰/۰۰	–	۱۶/۸۲	۰/۰۰	–	۰/۰۰	۰/۰۰	–	۱۸/۱۸	۱۸/۳۳	–

جدول ۱۸- تعداد و میانگین معدل شرکت‌کنندگان و پذیرفته‌شدگان نهایی و درصد قبولی آزمون کارشناسی‌ارشد سال ۱۴۰۳ به تفکیک دانشگاه فارغ‌التحصیلی و گروه امتحانی

نام دانشگاه		علوم انسانی			علوم پایه			فنی مهندسی			کشاورزی			هنر			دامپزشکی			جمع		
		شرکت	پذیرفته	درصد	شرکت	پذیرفته	درصد	شرکت	پذیرفته	درصد	شرکت	پذیرفته	درصد	شرکت	پذیرفته	درصد	شرکت	پذیرفته	درصد	شرکت	پذیرفته	درصد
دانشگاه فرهنگیان -پردیس فاطمه الزهرا/س /بندرعباس	تعداد	۱۶۳	۲۳	۱۴/۱۱	۹	۳	۳۳/۳۳	۲	۰	۰/۰۰	۰	۰	۰/۰۰	۰	۰	۰/۰۰	۰	۰	–	۱۷۴	۲۶	۱۴/۹۴
	میانگین معدل	۱۸/۱۷	۱۸/۱۰	–	۱۸/۴۲	۱۷/۹۰	–	۱۶/۸۵	–	–	۰/۰۰	۰/۰۰	–	۰/۰۰	۰/۰۰	–	۰/۰۰	۰/۰۰	–	۱۸/۱۶	۱۸/۰۸	–
دانشگاه فرهنگیان -پردیس فاطمه الزهرا/س /تبریز	تعداد	۴۲۹	۱۱۶	۲۷/۰۴	۱۰۱	۷۴	۷۳/۲۷	۵	۲	۴۰/۰۰	۰	۰	–	۸	۲	۲۵/۰۰	۰	۰	–	۵۴۳	۱۹۴	۳۵/۷۳
	میانگین معدل	۱۸/۱۶	۱۸/۱۶	–	۱۷/۷۴	۱۷/۶۹	–	۱۷/۱۳	۱۶/۸۳	–	۰/۰۰	۰/۰۰	–	۱۷/۵۰	۱۷/۲۰	–	۰/۰۰	۰/۰۰	–	۱۸/۰۶	۱۷/۹۶	–
دانشگاه فرهنگیان -پردیس فاطمه الزهرا/س /زنجان	تعداد	۱۶۰	۴۹	۳۰/۶۳	۶	۲	۳۳/۳۳	۰	۰	–	۰	۰	–	۰	۰	–	۰	۰	–	۱۶۶	۵۱	۳۰/۷۲
	میانگین معدل	۱۸/۱۲	۱۸/۳۲	–	۱۷/۷۲	۱۶/۳۳	–	–	–	–	۰/۰۰	۰/۰۰	–	۰/۰۰	۰/۰۰	–	۰/۰۰	۰/۰۰	–	۱۸/۱۰	۱۸/۲۴	–
دانشگاه فرهنگیان -پردیس فاطمه الزهرا/س /ساری	تعداد	۱۳۴	۵۵	۴۱/۰۴	۱۲	۱۰	۸۳/۳۳	۲	۱	۵۰/۰۰	۰	۰	–	۰	۰	–	۰	۰	–	۱۴۸	۶۶	۴۴/۵۹
	میانگین معدل	۱۸/۵۵	۱۸/۳۸	–	۱۸/۴۳	۱۸/۵۳	–	۱۸/۱۶	۱۸/۴۶	–	۰/۰۰	۰/۰۰	–	۰/۰۰	۰/۰۰	–	۰/۰۰	۰/۰۰	–	۱۸/۵۳	۱۸/۴۰	–
دانشگاه فرهنگیان -پردیس فاطمه الزهرا/س /سمنان	تعداد	۱۲۰	۳۵	۲۹/۱۷	۱	۱	۱۰۰/۰۰	۰	۰	–	۰	۰	–	۰	۰	–	۰	۰	–	۱۲۱	۳۶	۲۹/۷۵
	میانگین معدل	۱۸/۰۷	۱۸/۱۹	–	۱۵/۶۷	۱۵/۶۷	–	–	–	–	۰/۰۰	۰/۰۰	–	۰/۰۰	۰/۰۰	–	۰/۰۰	۰/۰۰	–	۱۸/۰۵	۱۸/۱۲	–
دانشگاه فرهنگیان -پردیس فاطمه الزهرا/س /قائمشهر	تعداد	۱۱۹	۵۹	۴۹/۵۸	۴	۳	۷۵/۰۰	۱	۰	۰/۰۰	۰	۰	–	۰	۰	–	۰	۰	–	۱۲۴	۶۲	۵۰/۰۰
	میانگین معدل	۱۸/۵۹	۱۸/۷۷	–	۱۷/۸۰	۱۷/۴۹	–	۱۸/۶۷	–	–	۰/۰۰	۰/۰۰	–	۰/۰۰	۰/۰۰	–	۰/۰۰	۰/۰۰	–	۱۸/۵۷	۱۸/۷۱	–
دانشگاه فرهنگیان -پردیس فاطمه الزهرا/س /یزد	تعداد	۲۴۵	۹۵	۳۸/۷۸	۵	۴	۸۰/۰۰	۰	۰	–	۰	۰	–	۳	۱	۳۳/۳۳	۰	۰	–	۲۵۳	۱۰۰	۳۹/۵۳
	میانگین معدل	۱۸/۳۴	۱۸/۴۳	–	۱۷/۵۷	۱۷/۵۵	–	–	–	–	۰/۰۰	۰/۰۰	–	۱۸/۴۱	۱۸/۹۲	–	۰/۰۰	۰/۰۰	–	۱۸/۳۳	۱۸/۴۰	–
دانشگاه فرهنگیان -پردیس کوثریاسوج	تعداد	۱۵۱	۳۰	۱۹/۸۷	۳	۲	۶۶/۶۷	۰	۰	–	۰	۰	–	۱	۰	۰/۰۰	۰	۰	–	۱۵۵	۳۲	۲۰/۶۵
	میانگین معدل	۱۷/۲۷	۱۷/۵۷	–	۱۶/۳۳	۱۶/۰۳	–	–	–	–	۰/۰۰	۰/۰۰	–	۱۵/۴۱	۰/۰۰	–	۰/۰۰	۰/۰۰	–	۱۷/۲۳	۱۷/۴۷	–
دانشگاه فرهنگیان -پردیس نسیبه تهران	تعداد	۷۸۰	۲۹۰	۳۷/۱۸	۳۸	۲۶	۶۸/۴۲	۲	۰	۰/۰۰	۰	۰	–	۱۴	۷	۵۰/۰۰	۰	۰	–	۸۳۴	۳۲۳	۳۸/۷۳
	میانگین معدل	۱۸/۰۴	۱۸/۱۷	–	۱۷/۵۴	۱۷/۶۵	–	۱۸/۳۰	–	–	۰/۰۰	۰/۰۰	–	۱۷/۹۷	۱۷/۹۳	–	۰/۰۰	۰/۰۰	–	۱۸/۰۲	۱۸/۱۲	–
دانشگاه فسا	تعداد	۲۸	۱۵	۵۳/۵۷	۱۸	۱۰	۵۵/۵۶	۹۴	۳۸	۴۰/۴۳	۲۸	۱۶	۵۷/۱۴	۱	۰	۰/۰۰	۱	۰	۰/۰۰	۱۷۰	۷۹	۴۶/۴۷
	میانگین معدل	۱۴/۵۸	۱۴/۴۹	–	۱۵/۳۵	۱۵/۰۱	–	۱۵/۲۹	۱۵/۶۴	–	۱۶/۴۳	۱۶/۴۶	–	۱۵/۳۴	۰/۰۰	–	۱۵/۸۹	۰/۰۰	–	۱۵/۳۶	۱۵/۵۱	–
دانشگاه قم	تعداد	۷۷۸	۳۲۰	۴۱/۱۳	۱۷۹	۱۰۱	۵۶/۴۲	۳۱۰	۱۴۶	۴۷/۱۰	۴	۱	۲۵/۰۰	۳۸	۱۶	۴۲/۱۱	۰	۰	–	۱۳۰۹	۵۸۴	۴۴/۶۱
	میانگین معدل	۱۶/۲۹	۱۶/۳۶	–	۱۵/۷۶	۱۵/۹۶	–	۱۵/۵۷	۱۵/۷۶	–	۱۴/۴۸	۱۴/۰۰	–	۱۶/۰۶	۱۶/۱۰	–	۰/۰۰	۰/۰۰	–	۱۶/۰۴	۱۶/۱۳	–
دانشگاه کاشان	تعداد	۴۸۸	۱۸۶	۳۸/۱۱	۱۳۹	۹۵	۶۸/۳۵	۳۱۷	۱۷۶	۵۵/۵۲	۶	۶	۱۰۰/۰۰	۸۵	۲۹	۳۴/۱۲	۲	۱	۵۰/۰۰	۱۰۳۷	۴۹۳	۴۷/۵۴
	میانگین معدل	۱۶/۰۹	۱۶/۱۰	–	۱۵/۲۳	۱۵/۴۵	–	۱۵/۲۶	۱۵/۳۸	–	۱۶/۵۲	۱۶/۵۲	–	۱۶/۹۱	۱۶/۶۲	–	۱۵/۲۶	۱۸/۱۱	–	۱۵/۷۹	۱۵/۷۶	–
دانشگاه کردستان -سنندج	تعداد	۹۲۱	۲۵۲	۲۷/۳۶	۱۵۶	۷۵	۴۸/۰۸	۳۰۶	۱۷۹	۵۸/۵۰	۱۶۱	۱۰۱	۶۲/۷۳	۱۲۸	۴۵	۳۵/۱۶	۵	۱	۲۰/۰۰	۱۶۷۷	۶۵۳	۳۸/۹۴
	میانگین معدل	۱۵/۷۲	۱۵/۹۶	–	۱۵/۲۹	۱۵/۳۵	–	۱۴/۸۳	۱۴/۷۹	–	۱۵/۲۵	۱۵/۱۴	–	۱۶/۷۱	۱۶/۷۲	–	۱۵/۸۹	۱۶/۲۰	–	۱۵/۵۵	۱۵/۵۰	–
دانشگاه کوثر-بجنورد/ویژه خواهران /	تعداد	۱۶۳	۵۷	۳۴/۹۷	۶۵	۲۷	۴۱/۵۴	۶۳	۲۰	۳۱/۷۵	۰	۰	–	۲	۱	۵۰/۰۰	۰	۰	–	۲۹۳	۱۰۵	۳۵/۸۴
	میانگین معدل	۱۶/۷۸	۱۶/۸۰	–	۱۶/۲۷	۱۵/۸۸	–	۱۵/۸۰	۱۵/۹۶	–	۰/۰۰	۰/۰۰	–	۱۴/۵۹	۱۴/۶۳	–	۰/۰۰	۰/۰۰	–	۱۶/۴۴	۱۶/۳۸	–
دانشگاه گلستان -گرگان	تعداد	۳۵۱	۱۴۰	۳۹/۸۹	۸۵	۵۷	۶۷/۰۶	۱۴۷	۷۳	۴۹/۶۶	۴	۱	۲۵/۰۰	۳۷	۱۱	۲۹/۷۳	۰	۰	–	۶۲۴	۲۸۲	۴۵/۱۹
	میانگین معدل	۱۶/۵۹	۱۶/۵۳	–	۱۵/۳۶	۱۵/۴۶	–	۱۵/۲۵	۱۵/۴۱	–	۱۵/۲۱	۱۴/۲۸	–	۱۶/۵۸	۱۶/۴۶	–	۰/۰۰	۰/۰۰	–	۱۶/۱۰	۱۶/۰۱	–
دانشگاه گنبد	تعداد	۳۳۰	۹۴	۲۸/۴۸	۶۶	۲۹	۴۳/۹۴	۶۷	۳۰	۴۴/۷۸	۳۷	۲۸	۷۵/۶۸	۰	۰	–	۲	۰	۰/۰۰	۵۰۲	۱۸۱	۳۶/۰۶
	میانگین معدل	۱۶/۸۷	۱۶/۷۸	–	۱۶/۴۵	۱۶/۴۷	–	۱۶/۳۵	۱۶/۶۹	–	۱۵/۲۳	۱۵/۳۲	–	۰/۰۰	۰/۰۰	–	۱۵/۸۹	۰/۰۰	–	۱۶/۶۲	۱۶/۴۹	–
دانشگاه گیلان -رشت	تعداد	۱۱۰۲	۴۳۸	۳۹/۷۵	۲۵۱	۱۴۷	۵۸/۵۷	۴۹۸	۲۸۶	۵۷/۴۳	۱۶۶	۱۱۲	۶۷/۴۷	۱۹۴	۷۸	۴۰/۲۱	۷	۱	۱۴/۲۹	۲۲۱۸	۱۰۶۲	۴۷/۸۸
	میانگین معدل	۱۶/۱۶	۱۶/۲۷	–	۱۵/۴۰	۱۵/۵۷	–	۱۵/۳۵	۱۵/۴۸	–	۱۵/۷۲	۱۵/۶۴	–	۱۶/۹۱	۱۶/۸۴	–	۱۵/۷۵	۱۴/۸۲	–	۱۵/۹۲	۱۵/۹۳	–
دانشگاه لرستان -خرم اباد	تعداد	۹۲۳	۲۹۲	۳۱/۶۴	۱۶۳	۱۰۲	۶۲/۵۸	۲۳۱	۸۸	۳۸/۱۰	۱۰۵	۷۴	۷۰/۴۸	۳۴	۱۶	۴۷/۰۶	۱۹	۷	۳۶/۸۴	۱۴۷۵	۵۷۹	۳۹/۲۵
	میانگین معدل	۱۵/۹۵	۱۶/۰۸	–	۱۵/۴۱	۱۵/۴۷	–	۱۵/۱۳	۱۵/۰۲	–	۱۵/۴۹	۱۵/۵۶	–	۱۶/۲۱	۱۶/۸۱	–	۱۶/۳۷	۱۶/۷۱	–	۱۵/۷۴	۱۵/۷۷	–
دانشگاه مازندران -بابلسر	تعداد	۱۲۴۳	۵۵۷	۴۴/۸۱	۲۵۳	۱۴۹	۵۸/۸۹	۲۴۸	۱۲۱	۴۸/۷۹	۱۳	۱۰	۷۶/۹۲	۹۵	۵۰	۵۲/۶۳	۲	۰	۰/۰۰	۱۸۵۴	۸۸۷	۴۷/۸۴
	میانگین معدل	۱۵/۹۸	۱۶/۱۱	–	۱۵/۵۷	۱۵/۶۴	–	۱۴/۹۲	۱۴/۹۷	–	۱۴/۷۲	۱۴/۵۹	–	۱۶/۷۷	۱۶/۸۳	–	۱۶/۰۲	۰/۰۰	–	۱۵/۸۲	۱۵/۹۰	–
دانشگاه محقق اردبیلی -اردبیل	تعداد	۸۴۲	۲۹۵	۳۵/۰۴	۲۴۸	۱۳۵	۵۴/۴۴	۳۶۱	۱۶۷	۴۶/۲۶	۱۳۴	۷۴	۵۵/۲۲	۱۴۲	۴۲	۲۹/۵۸	۳	۱	۳۳/۳۳	۱۷۳۰	۷۱۴	۴۱/۲۷
	میانگین معدل	۱۶/۲۵	۱۶/۵۱	–	۱۵/۰۲	۱۵/۰۱	–	۱۴/۹۳	۱۵/۰۵	–	۱۵/۲۹	۱۵/۳۱	–	۱۶/۵۴	۱۶/۸۸	–	۱۵/۰۱	۱۶/۳۳	–	۱۵/۷۴	۱۵/۷۸	–
دانشگاه مراغه	تعداد	۲۷۵	۷۸	۲۸/۳۶	۱۲۰	۷۰	۵۸/۳۳	۱۳۶	۷۹	۵۸/۰۹	۵۰	۳۳	۶۶/۰۰	۳	۱	۳۳/۳۳	۱	۰	۰/۰۰	۵۸۵	۲۶۱	۴۴/۶۲
	میانگین معدل	۱۶/۰۸	۱۶/۲۷	–	۱۵/۶۱	۱۵/۸۰	–	۱۴/۶۸	۱۴/۷۸	–	۱۴/۸۳	۱۴/۶۷	–	۱۴/۸۰	۱۵/۷۸	–	۱۲/۵۲	۰/۰۰	–	۱۵/۵۴	۱۵/۴۹	–
دانشگاه معارف اسلامی -قم	تعداد	۳۷	۱۱	۲۹/۷۳	۰	۰	–	۲	۱	۵۰/۰۰	۰	۰	–	۰	۰	–	۰	۰	–	۳۹	۱۲	۳۰/۷۷
	میانگین معدل	۱۶/۴۶	۱۶/۴۷	–	–	–	–	–	۱۷/۴۱	–	۰/۰۰	۰/۰۰	–	۰/۰۰	۰/۰۰	–	۰/۰۰	۰/۰۰	–	۱۶/۵۱	۱۶/۵۵	–
دانشگاه ملایر	تعداد	۴۹۱	۹۹	۲۰/۱۶	۲۱۸	۱۰۴	۴۷/۷۱	۲۳۵	۱۱۵	۴۸/۹۴	۵۰	۳۷	۷۴/۰۰	۶۲	۲۱	۳۳/۸۷	۳	۱	۳۳/۳۳	۱۰۵۹	۳۷۷	۳۵/۶۰
	میانگین معدل	۱۶/۰۵	۱۶/۱۷	–	۱۵/۷۳	۱۵/۶۲	–	۱۵/۰۹	۱۵/۲۱	–	۱۵/۶۸	۱۵/۵۷	–	۱۶/۸۹	۱۷/۲۶	–	۱۶/۲۶	۱۶/۱۵	–	۱۵/۸۱	۱۵/۷۳	–

جدول ۱۸- تعداد و میانگین معدل شرکت‌کنندگان و پذیرفته‌شدگان نهایی و درصد قبولی آزمون کارشناسی‌ارشد سال ۱۴۰۳ به تفکیک دانشگاه فارغ‌التحصیلی و گروه امتحانی

نام دانشگاه		علوم انسانی			علوم پایه			فنی مهندسی			کشاورزی			هنر			دامپزشکی			جمع		
		شرکت	پذیرفته	درصد	شرکت	پذیرفته	درصد	شرکت	پذیرفته	درصد	شرکت	پذیرفته	درصد	شرکت	پذیرفته	درصد	شرکت	پذیرفته	درصد	شرکت	پذیرفته	درصد
دانشگاه میبد	تعداد	۲۵۸	۱۰۶	۴۱/۰۹	۳	۱	۳۳/۳۳	۱۱۶	۴۷	۴۰/۵۲	۰	۰	–	۶	۲	۳۳/۳۳	۰	۰	–	۳۸۳	۱۵۶	۴۰/۷۳
	میانگین معدل	۱۶/۲۰	۱۶/۲۹	–	۱۵/۹۳	۱۶/۵۹	–	۱۵/۱۰	۱۵/۲۸	–	۰/۰۰	۰/۰۰	–	۱۵/۰۲	۱۴/۵۳	–	۰/۰۰	۰/۰۰	–	۱۵/۸۵	۱۵/۹۷	–
دانشگاه نیشابور	تعداد	۱۵۳	۵۴	۳۵/۲۹	۱۷	۱۳	۷۶/۴۷	۴۶	۱۵	۳۲/۶۱	۱	۰	۰/۰۰	۴۱	۱۲	۲۹/۲۷	۰	۰	–	۲۵۸	۹۴	۳۶/۴۳
	میانگین معدل	۱۶/۳۷	۱۶/۴۹	–	۱۵/۵۹	۱۵/۲۴	–	۱۵/۹۱	۱۶/۱۰	–	۱۶/۸۵	۰/۰۰	–	۱۷/۴۵	۱۷/۳۹	–	۰/۰۰	۰/۰۰	–	۱۶/۴۱	۱۶/۳۷	–
دانشگاه ولایت -ایرانشهر	تعداد	۲۳۶	۷۶	۳۲/۲۰	۳۵	۲۶	۷۴/۲۹	۷۵	۳۵	۴۶/۶۷	۸	۶	۷۵/۰۰	۲	۰	۰/۰۰	۰	۰	–	۳۵۶	۱۴۳	۴۰/۱۷
	میانگین معدل	۱۵/۵۸	۱۵/۷۸	–	۱۴/۸۸	۱۵/۰۲	–	۱۵/۱۰	۱۵/۰۶	–	۱۵/۹۵	۱۶/۲۳	–	۱۵/۲۸	۰/۰۰	–	۰/۰۰	۰/۰۰	–	۱۵/۴۲	۱۵/۴۸	–
دانشگاه ولی عصر/عج /رفسنجان	تعداد	۴۰۱	۱۳۸	۳۴/۴۱	۵۴	۳۳	۶۱/۱۱	۱۹۵	۸۴	۴۳/۰۸	۲۶	۱۹	۷۳/۰۸	۳	۱	۳۳/۳۳	۰	۰	–	۶۷۹	۲۷۵	۴۰/۵۰
	میانگین معدل	۱۵/۷۴	۱۵/۹۵	–	۱۵/۳۰	۱۵/۲۴	–	۱۵/۰۶	۱۵/۱۳	–	۱۴/۷۷	۱۴/۸۴	–	۱۶/۶۷	۱۵/۷۰	–	۰/۰۰	۰/۰۰	–	۱۵/۴۸	۱۵/۵۴	–
دانشگاه های پیام نور	تعداد	۱۶۱۷	۳۶۳	۲۲/۴۵	۳۹	۱۸	۴۶/۱۵	۱۰۸	۳۵	۳۲/۴۱	۱۵	۷	۴۶/۶۷	۳۵	۲۳	۶۵/۷۱	۱	۰	۰/۰۰	۱۸۱۵	۴۴۶	۲۴/۵۷
	میانگین معدل	۱۵/۰۰	۱۵/۰۱	–	۱۴/۸۴	۱۴/۲۵	–	۱۴/۷۱	۱۴/۷۱	–	۱۵/۵۳	۱۵/۵۰	–	۱۵/۸۰	۱۵/۵۹	–	۱۷/۹۷	۰/۰۰	–	۱۵/۰۰	۱۴/۹۹	–
دانشگاه های خارج کشورواقع درقاره اروپا	تعداد	۶	۳	۵۰/۰۰	۰	۰	–	۳	۱	۳۳/۳۳	۰	۰	–	۱	۰	۰/۰۰	۰	۰	–	۱۰	۴	۴۰/۰۰
	میانگین معدل	۱۵/۴۴	۱۵/۹۰	–	–	–	–	۱۷/۳۳	۲۰/۰۰	–	۰/۰۰	۰/۰۰	–	۱۶/۰۰	۰/۰۰	–	۰/۰۰	۰/۰۰	–	۱۶/۰۶	۱۶/۹۳	–
دانشگاه های خارج کشورواقع درقاره اسیا	تعداد	۱۳	۸	۶۱/۵۴	۲	۱	۵۰/۰۰	۳	۳	۱۰۰/۰۰	۰	۰	–	۱	۰	۰/۰۰	۰	۰	–	۱۹	۱۲	۶۳/۱۶
	میانگین معدل	۱۵/۳۷	۱۵/۷۲	–	۱۶/۰۵	۱۶/۰۰	–	۱۶/۱۲	۱۶/۱۲	–	۰/۰۰	۰/۰۰	–	۱۸/۰۰	۰/۰۰	–	۰/۰۰	۰/۰۰	–	۱۵/۷۰	۱۵/۸۴	–
دانشگاه های خارج کشورواقع درقاره افیانوسیه	تعداد	۱	۰	۰/۰۰	۰	۰	–	۰	۰	–	۰	۰	–	۰	۰	–	۰	۰	–	۱	۰	۰/۰۰
	میانگین معدل	۱۲/۵۱	–	–	–	–	–	–	–	–	۰/۰۰	۰/۰۰	–	۰/۰۰	۰/۰۰	–	۰/۰۰	۰/۰۰	–	۱۲/۵۱	۰/۰۰	–
دانشگاه های خارج کشورواقع درقاره امریکا	تعداد	۱	۰	۰/۰۰	۰	۰	–	۰	۰	–	۰	۰	–	۰	۰	–	۰	۰	–	۱	۰	۰/۰۰
	میانگین معدل	۱۸/۰۸	–	–	–	–	–	–	–	–	۰/۰۰	۰/۰۰	–	۰/۰۰	۰/۰۰	–	۰/۰۰	۰/۰۰	–	۱۸/۰۸	۰/۰۰	–
دانشگاه هرمزگان -بندرعباس	تعداد	۴۲۴	۱۱۱	۲۶/۱۸	۷۳	۳۸	۵۲/۰۵	۱۳۷	۵۰	۳۶/۵۰	۳۶	۲۲	۶۱/۱۱	۱۶	۸	۵۰/۰۰	۱	۰	۰/۰۰	۶۸۷	۲۲۹	۳۳/۳۳
	میانگین معدل	۱۵/۸۲	۱۶/۰۶	–	۱۵/۱۸	۱۵/۲۰	–	۱۴/۷۵	۱۴/۸۳	–	۱۵/۳۶	۱۵/۳۵	–	۱۵/۷۵	۱۶/۵۰	–	۱۶/۷۰	۰/۰۰	–	۱۵/۵۲	۱۵/۶۰	–
دانشگاه هنراسلامی تبریز	تعداد	۴۳	۱۸	۴۱/۸۶	۱	۱	۱۰۰/۰۰	۱۴	۷	۵۰/۰۰	۰	۰	–	۳۳۰	۱۳۷	۴۱/۵۲	۰	۰	–	۳۸۸	۱۶۳	۴۲/۰۱
	میانگین معدل	۱۶/۳۳	۱۶/۳۲	–	۱۷/۷۰	۱۷/۷۰	–	۱۶/۵۹	۱۶/۷۱	–	۰/۰۰	۰/۰۰	–	۱۶/۸۹	۱۶/۹۷	–	۰/۰۰	۰/۰۰	–	۱۶/۸۲	۱۶/۸۹	–
دانشگاه هنراصفهان	تعداد	۶۲	۲۶	۴۱/۹۴	۳	۰	۰/۰۰	۵	۳	۶۰/۰۰	۰	۰	–	۳۱۶	۱۶۳	۵۱/۵۸	۰	۰	–	۳۸۶	۱۹۲	۴۹/۷۴
	میانگین معدل	۱۷/۰۰	۱۶/۹۱	–	۱۶/۹۴	–	–	۱۷/۲۶	۱۷/۱۳	–	۰/۰۰	۰/۰۰	–	۱۷/۳۰	۱۷/۳۲	–	۰/۰۰	۰/۰۰	–	۱۷/۲۵	۱۷/۲۶	–
دانشگاه هنرایران	تعداد	۶۳	۲۹	۴۶/۰۳	۵	۳	۶۰/۰۰	۳	۱	۳۳/۳۳	۱	۱	۱۰۰/۰۰	۲۸۸	۱۳۲	۴۵/۸۳	۰	۰	–	۳۶۰	۱۶۶	۴۶/۱۱
	میانگین معدل	۱۶/۲۲	۱۶/۵۱	–	۱۵/۸۴	۱۶/۷۱	–	۱۶/۱۵	۱۴/۹۹	–	۱۴/۸۸	۱۴/۸۸	–	۱۶/۷۰	۱۶/۶۲	–	۰/۰۰	۰/۰۰	–	۱۶/۵۹	۱۶/۵۸	–
دانشگاه هنرشیراز	تعداد	۳۵	۱۶	۴۵/۷۱	۰	۰	–	۲	۰	۰/۰۰	۰	۰	–	۸۴	۴۶	۵۴/۷۶	۰	۰	–	۱۲۱	۶۲	۵۱/۲۴
	میانگین معدل	۱۷/۰۲	۱۶/۹۰	–	–	–	–	۱۶/۸۵	–	–	۰/۰۰	۰/۰۰	–	۱۷/۴۲	۱۷/۳۲	–	۰/۰۰	۰/۰۰	–	۱۷/۳۰	۱۷/۲۱	–
دانشگاه یاسوج	تعداد	۴۹۱	۱۶۹	۳۴/۴۲	۹۲	۵۷	۶۱/۹۶	۲۲۰	۱۰۵	۴۷/۷۳	۴۸	۲۶	۵۴/۱۷	۷	۲	۲۸/۵۷	۶	۱	۱۶/۶۷	۸۶۴	۳۶۰	۴۱/۶۷
	میانگین معدل	۱۵/۳۹	۱۵/۵۶	–	۱۴/۹۹	۱۴/۹۹	–	۱۴/۸۸	۱۴/۹۴	–	۱۴/۹۰	۱۵/۰۳	–	۱۵/۵۹	۱۵/۱۴	–	۱۴/۸۷	۱۶/۳۵	–	۱۵/۱۹	۱۵/۲۵	–
دانشگاه یزد	تعداد	۱۱۰۴	۴۲۰	۳۸/۰۴	۲۱۴	۱۳۳	۵۷/۴۸	۵۱۴	۲۸۰	۵۴/۴۷	۱۸	۱۷	۹۴/۴۴	۱۵۹	۵۸	۳۶/۴۸	۱	۰	۰/۰۰	۲۰۱۰	۸۹۸	۴۴/۶۸
	میانگین معدل	۱۵/۵۸	۱۵/۷۷	–	۱۵/۲۲	۱۵/۲۶	–	۱۵/۰۱	۱۵/۰۱	–	۱۴/۵۹	۱۴/۵۵	–	۱۶/۵۳	۱۶/۶۰	–	۱۸/۱۲	۰/۰۰	–	۱۵/۴۶	۱۵/۴۹	–
دانشگاه‌هاوموسسات اموزش عالی	تعداد	۲۰۱۱	۵۸۶	۲۹/۱۴	۱۴۴	۵۶	۳۸/۸۹	۶۴۵	۲۸۶	۴۴/۳۴	۴۴	۲۳	۵۲/۲۷	۲۶۹	۹۹	۳۶/۸۰	۷	۲	۲۸/۵۷	۳۱۲۰	۱۰۵۲	۳۳/۷۲
	میانگین معدل	۱۵/۹۹	۱۵/۹۶	–	۱۶/۲۴	۱۵/۹۴	–	۱۵/۳۹	۱۵/۳۹	–	۱۵/۶۵	۱۵/۸۱	–	۱۶/۳۸	۱۶/۲۸	–	۱۵/۱۶	۱۳/۶۴	–	۱۵/۹۰	۱۵/۸۳	–
سازمان پژوهش های علمی وصنعتی ایران	تعداد	۴	۰	۰/۰۰	۰	۰	–	۰	۰	–	۰	۰	–	۰	۰	–	۰	۰	–	۴	۰	۰/۰۰
	میانگین معدل	۱۷/۴۹	–	–	–	–	–	–	–	–	۰/۰۰	۰/۰۰	–	۰/۰۰	۰/۰۰	–	۰/۰۰	۰/۰۰	–	۱۷/۴۹	۰/۰۰	–
سازمان سنجش اموزش کشور	تعداد	۴	۰	۰/۰۰	۰	۰	–	۱	۰	۰/۰۰	۰	۰	–	۰	۰	–	۰	۰	–	۵	۰	۰/۰۰
	میانگین معدل	۱۶/۰۵	–	–	–	–	–	۱۵/۸۷	–	–	۰/۰۰	۰/۰۰	–	۰/۰۰	۰/۰۰	–	۰/۰۰	۰/۰۰	–	۱۶/۰۱	۰/۰۰	–
سازمان مدیریت صنعتی /غیرانتفاعی /	تعداد	۳	۲	۶۶/۶۷	۰	۰	–	۱	۱	۱۰۰/۰۰	۰	۰	–	۰	۰	–	۰	۰	–	۴	۳	۷۵/۰۰
	میانگین معدل	۱۳/۴۹	۱۳/۳۴	–	–	–	–	۱۳/۷۸	۱۳/۷۸	–	۰/۰۰	۰/۰۰	–	۰/۰۰	۰/۰۰	–	۰/۰۰	۰/۰۰	–	۱۳/۵۶	۱۳/۴۹	–
سایراموزشکده های فنی وحرفه ای	تعداد	۱۴	۷	۵۰/۰۰	۰	۰	–	۱۱	۵	۴۵/۴۵	۱	۰	۰/۰۰	۵	۲	۴۰/۰۰	۰	۰	–	۳۱	۱۴	۴۵/۱۶
	میانگین معدل	۱۵/۴۸	۱۶/۱۴	–	–	–	–	۱۵/۵۱	۱۵/۳۳	–	۱۴/۸۷	۰/۰۰	–	۱۶/۰۷	۱۴/۰۲	–	۰/۰۰	۰/۰۰	–	۱۵/۵۶	۱۵/۵۵	–
سایردانشگاه هاوموسسات اموزشی وزارت بهداشت درمان واموزش پزشکی	تعداد	۹	۳	۳۳/۳۳	۰	۰	–	۲	۲	۱۰۰/۰۰	۰	۰	–	۰	۰	–	۰	۰	–	۱۱	۵	۴۵/۴۵
	میانگین معدل	۱۶/۵۹	۱۷/۰۱	–	–	–	–	۱۶/۱۵	۱۶/۱۵	–	۰/۰۰	۰/۰۰	–	۰/۰۰	۰/۰۰	–	۰/۰۰	۰/۰۰	–	۱۶/۵۱	۱۶/۶۶	–
سایردانشگاه هاوموسسات اموزشی وزارت علوم -تحقیقات وفناوری	تعداد	۹۲۹	۱۰۱	۱۰/۸۷	۱۱	۵	۴۵/۴۵	۴۳	۱۴	۳۲/۵۶	۸	۳	۳۷/۵۰	۱۷	۶	۳۵/۲۹	۰	۰	–	۱۰۰۸	۱۲۹	۱۲/۸۰
	میانگین معدل	۱۷/۲۱	۱۶/۲۷	–	۱۵/۳۱	۱۴/۸۵	–	۱۵/۴۸	۱۵/۲۱	–	۱۴/۵۹	۱۴/۶۷	–	۱۶/۳۱	۱۶/۲۲	–	۰/۰۰	۰/۰۰	–	۱۷/۰۸	۱۶/۰۶	–

جدول ۱۸- تعداد و میانگین معدل شرکت‌کنندگان و پذیرفته‌شدگان نهایی و درصد قبولی آزمون کارشناسی‌ارشد سال ۱۴۰۳ به تفکیک دانشگاه فارغ‌التحصیلی و گروه امتحانی

نام دانشگاه		علوم انسانی			علوم پایه			فنی مهندسی			کشاورزی			هنر			دامپزشکی			جمع		
		شرکت	پذیرفته	درصد	شرکت	پذیرفته	درصد	شرکت	پذیرفته	درصد	شرکت	پذیرفته	درصد	شرکت	پذیرفته	درصد	شرکت	پذیرفته	درصد	شرکت	پذیرفته	درصد
سایرسازمان هاوموسسات	تعداد	۲۲۸۵	۸۰۱	۳۵/۰۵	۵۲	۲۱	۴۰/۳۸	۵۶۹	۲۰۸	۳۶/۵۶	۶۲	۳۲	۵۱/۶۱	۲۹۶	۱۱۴	۳۸/۵۱	۱۲	۴	۳۳/۳۳	۳۲۷۶	۱۱۸۰	۳۶/۰۲
	میانگین معدل	۱۶/۲۹	۱۶/۴۳	-	۱۶/۱۲	۱۶/۴۴	-	۱۵/۷۲	۱۵/۷۵	-	۱۵/۸۱	۱۶/۰۵	-	۱۶/۸۰	۱۶/۷۵	-	۱۶/۱۶	۱۶/۶۹	-	۱۶/۲۲	۱۶/۳۳	-
سایرمراکزاموزشی دانشگاه جامع علمی کاربردی	تعداد	۶۱۴۶	۱۸۹۹	۳۰/۹۰	۶۳	۲۶	۴۱/۲۷	۱۶۱۴	۶۰۲	۳۷/۳۰	۱۴۹	۸۱	۵۴/۳۶	۷۹۹	۳۱۶	۳۹/۵۵	۲۴	۲	۸/۳۳	۸۷۹۵	۲۹۲۶	۳۳/۲۷
	میانگین معدل	۱۶/۴۱	۱۶/۵۴	-	۱۶/۲۴	۱۶/۴۱	-	۱۵/۸۹	۱۵/۸۰	-	۱۶/۴۱	۱۶/۵۰	-	۱۶/۹۰	۱۷/۰۳	-	۱۶/۵۹	۱۷/۵۲	-	۱۶/۳۶	۱۶/۴۴	-
سایرمراکزپردیس دانشگاه فرهنگیان	تعداد	۴۰	۸	۲۰/۰۰	۳	۲	۶۶/۶۷	۰	۰	-	۰	۰	-	۲	۱	۵۰/۰۰	۰	۰	-	۴۵	۱۱	۲۴/۴۴
	میانگین معدل	۱۷/۲۳	۱۷/۱۷	-	۱۴/۹۶	۱۶/۳۹	-	-	-	-	۰/۰۰	۰/۰۰	-	۱۷/۰۴	۱۸/۰۷	-	۰/۰۰	۰/۰۰	-	۱۷/۰۷	۱۷/۱۱	-
سایرمراکزوواحدهای دانشگاه پیام نور	تعداد	۴۵	۸	۱۷/۷۸	۱	۱	۱۰۰/۰۰	۱	۱	۱۰۰/۰۰	۱	۰	۰/۰۰	۰	۰	-	۰	۰	-	۴۸	۱۰	۲۰/۸۳
	میانگین معدل	۱۵/۰۰	۱۵/۱۴	-	۱۴/۴۶	۱۴/۶۶	-	۱۴/۱۷	۱۴/۱۷	-	۱۴/۲۰	۰/۰۰	-	۰/۰۰	۰/۰۰	-	۰/۰۰	۰/۰۰	-	۱۴/۹۵	۱۴/۹۸	-
سایرموسسات اموزشی غیرانتفاعی	تعداد	۶۷	۲۲	۳۲/۸۴	۵	۳	۶۰/۰۰	۱۵	۸	۵۳/۳۳	۱	۱	۱۰۰/۰۰	۱۳	۶	۴۶/۱۵	۰	۰	-	۱۰۱	۴۰	۳۹/۶۰
	میانگین معدل	۱۵/۸۳	۱۵/۷۲	-	۱۶/۸۸	۱۷/۳۲	-	۱۵/۱۷	۱۵/۱۸	-	۱۶/۳۴	۱۶/۳۴	-	۱۶/۳۱	۱۶/۲۸	-	۰/۰۰	۰/۰۰	-	۱۵/۸۵	۱۵/۸۳	-
سایرواحدهای دانشگاه ازاداسلامی	تعداد	۱۷۳	۴۴	۲۵/۴۳	۱۱	۱	۹/۰۹	۵۲	۲۳	۴۳/۴۰	۱۰	۱	۱۰/۰۰	۱۱	۳	۲۷/۲۷	۳	۰	۰/۰۰	۲۶۱	۷۲	۲۷/۵۹
	میانگین معدل	۱۵/۶۷	۱۵/۱۷	-	۱۵/۸۲	۱۳/۴۷	-	۱۵/۴۶	۱۵/۳۰	-	۱۵/۲۵	۱۶/۰۹	-	۱۶/۶۳	۱۷/۱۳	-	۱۵/۹۱	۰/۰۰	-	۱۵/۶۶	۱۵/۲۸	-
ستادمشترک ارتش جمهوری اسلامی ایران	تعداد	۴	۱	۲۵/۰۰	۰	۰	-	۰	۰	-	۰	۰	-	۰	۰	-	۰	۰	-	۴	۱	۲۵/۰۰
	میانگین معدل	۱۵/۰۴	۱۵/۳۵	-	-	-	-	-	-	-	۰/۰۰	۰/۰۰	-	۰/۰۰	۰/۰۰	-	۰/۰۰	۰/۰۰	-	۱۵/۰۴	۱۵/۳۵	-
شرکت مگاموتور	تعداد	۲	۰	۰/۰۰	۰	۰	-	۰	۰	-	۰	۰	-	۰	۰	-	۰	۰	-	۲	۰	۰/۰۰
	میانگین معدل	۱۴/۰۶	-	-	-	-	-	-	-	-	۰/۰۰	۰/۰۰	-	۰/۰۰	۰/۰۰	-	۰/۰۰	۰/۰۰	-	۱۴/۰۶	۰/۰۰	-
مجتمع اموزش عالی بم	تعداد	۴۸	۲۲	۴۵/۸۳	۳	۲	۶۶/۶۷	۵۴	۲۴	۴۴/۴۴	۰	۰	-	۱	۱	۱۰۰/۰۰	۱	۰	۰/۰۰	۱۰۷	۴۹	۴۵/۷۹
	میانگین معدل	۱۶/۲۳	۱۶/۳۴	-	۱۴/۶۷	۱۴/۳۹	-	۱۵/۲۶	۱۵/۳۴	-	۰/۰۰	۰/۰۰	-	۱۴/۹۲	۱۴/۹۲	-	۱۵/۲۱	۰/۰۰	-	۱۵/۶۸	۱۵/۷۴	-
مجتمع اموزش عالی زرند	تعداد	۸	۳	۳۷/۵۰	۰	۰	-	۳۱	۲۱	۶۷/۷۴	۰	۰	-	۰	۰	-	۰	۰	-	۳۹	۲۴	۶۱/۵۴
	میانگین معدل	۱۵/۹۲	۱۵/۲۹	-	-	-	-	۱۵/۱۰	۱۵/۱۰	-	۰/۰۰	۰/۰۰	-	۰/۰۰	۰/۰۰	-	۰/۰۰	۰/۰۰	-	۱۵/۲۷	۱۵/۱۳	-
مجتمع اموزش عالی فاطمیه نهاوند/ویژه خواهران /	تعداد	۲۷	۸	۲۹/۶۳	۱۱	۸	۷۲/۷۳	۱۲	۳	۲۵/۰۰	۱	۰	۰/۰۰	۰	۰	-	۰	۰	-	۵۱	۱۹	۳۷/۲۵
	میانگین معدل	۱۷/۰۱	۱۷/۰۷	-	۱۵/۶۶	۱۵/۶۷	-	۱۶/۸۲	۱۶/۸۱	-	۱۵/۹۷	۰/۰۰	-	۰/۰۰	۰/۰۰	-	۰/۰۰	۰/۰۰	-	۱۶/۶۵	۱۶/۴۴	-
مجتمع اموزش عالی فنی ومهندسی اسفراین	تعداد	۲۵	۴	۱۶/۰۰	۱	۱	۱۰۰/۰۰	۱۶۷	۸۰	۴۷/۹۰	۱	۱	۱۰۰/۰۰	۰	۰	-	۰	۰	-	۱۹۴	۸۶	۴۴/۳۳
	میانگین معدل	۱۵/۰۰	۱۴/۵۳	-	۱۶/۷۳	۱۶/۷۳	-	۱۵/۴۲	۱۵/۵۶	-	۱۵/۳۳	۱۵/۳۳	-	۰/۰۰	۰/۰۰	-	۰/۰۰	۰/۰۰	-	۱۵/۳۷	۱۵/۵۲	-
مجتمع اموزش عالی گناباد	تعداد	۱۸۷	۴۳	۲۲/۹۹	۴۹	۲۹	۵۹/۱۸	۹۴	۴۳	۴۵/۷۴	۶	۳	۵۰/۰۰	۳	۰	۰/۰۰	۰	۰	-	۳۳۹	۱۱۸	۳۴/۸۱
	میانگین معدل	۱۶/۵۹	۱۶/۹۱	-	۱۵/۸۷	۱۵/۷۸	-	۱۵/۲۸	۱۵/۲۳	-	۱۵/۱۰	۱۴/۸۷	-	۱۵/۷۳	۰/۰۰	-	۰/۰۰	۰/۰۰	-	۱۶/۰۹	۱۵/۹۷	-
مرکزاموزش عالی استهبان	تعداد	۷	۲	۲۸/۵۷	۲۶	۱۶	۶۱/۵۴	۱۶	۸	۵۰/۰۰	۰	۰	-	۱	۱	۱۰۰/۰۰	۰	۰	-	۵۰	۲۷	۵۴/۰۰
	میانگین معدل	۱۶/۰۵	۱۶/۴۳	-	۱۵/۷۹	۱۶/۷۲	-	۱۶/۳۴	۱۶/۳۳	-	۰/۰۰	۰/۰۰	-	۱۵/۹۴	۱۵/۹۴	-	۰/۰۰	۰/۰۰	-	۱۶/۰۱	۱۶/۵۵	-
مرکزاموزش عالی اقلید	تعداد	۶۵	۳۲	۴۹/۲۳	۱۳	۷	۵۳/۸۵	۱۸	۸	۴۴/۴۴	۲	۲	۱۰۰/۰۰	۱	۰	۰/۰۰	۰	۰	-	۹۹	۴۹	۴۹/۴۹
	میانگین معدل	۱۶/۹۲	۱۷/۲۰	-	۱۴/۴۱	۱۳/۸۳	-	۱۵/۹۷	۱۶/۳۳	-	۱۴/۳۴	۱۴/۳۴	-	۱۷/۶۰	۰/۰۰	-	۰/۰۰	۰/۰۰	-	۱۶/۳۷	۱۶/۴۶	-
مرکزاموزش عالی شهرضا	تعداد	۲۲	۹	۴۰/۹۱	۱۴	۸	۵۷/۱۴	۱۰۴	۴۴	۴۲/۳۱	۰	۰	۵۰/۰۰	۲	۱	۵۰/۰۰	۰	۰	-	۱۴۲	۶۲	۴۳/۶۶
	میانگین معدل	۱۵/۲۴	۱۵/۳۳	-	۱۵/۱۲	۱۵/۵۱	-	۱۵/۴۰	۱۵/۲۷	-	۰/۰۰	۰/۰۰	-	۱۴/۲۴	۱۴/۳۲	-	۰/۰۰	۰/۰۰	-	۱۵/۳۳	۱۵/۲۹	-
مرکزاموزش عالی فنی ومهندسی بویین زهرا	تعداد	۵۵	۲۲	۴۰/۰۰	۲۹	۱۸	۶۲/۰۷	۲۶۹	۱۲۸	۴۷/۵۸	۰	۰	-	۴۷	۱۵	۳۱/۹۱	۰	۰	-	۴۰۰	۱۸۳	۴۵/۷۵
	میانگین معدل	۱۵/۲۰	۱۵/۱۷	-	۱۵/۳۴	۱۵/۳۷	-	۱۵/۴۵	۱۵/۵۶	-	۰/۰۰	۰/۰۰	-	۱۶/۹۷	۱۷/۱۴	-	۰/۰۰	۰/۰۰	-	۱۵/۵۸	۱۵/۶۲	-
مرکزاموزش عالی فیروزاباد	تعداد	۲۲	۵	۲۲/۷۳	۱	۱	۱۰۰/۰۰	۲۵	۱۲	۴۸/۰۰	۰	۰	۳۳/۳۳	۹	۳	۳۳/۳۳	۰	۰	-	۵۷	۲۱	۳۶/۸۴
	میانگین معدل	۱۵/۹۹	۱۶/۰۰	-	۱۳/۸۳	۱۳/۸۳	-	۱۵/۲۷	۱۵/۳۷	-	۰/۰۰	۰/۰۰	-	۱۶/۳۱	۱۷/۱۲	-	۰/۰۰	۰/۰۰	-	۱۵/۶۹	۱۵/۷۰	-
مرکزاموزش عالی کاشمر	تعداد	۷۶	۱۶	۲۱/۰۵	۲	۱	۵۰/۰۰	۳۶	۹	۲۵/۰۰	۶	۵	۸۳/۳۳	۰	۰	-	۰	۰	-	۱۲۰	۳۱	۲۵/۸۳
	میانگین معدل	۱۶/۶۳	۱۶/۸۳	-	۱۴/۷۴	۱۴/۸۸	-	۱۶/۲۳	۱۶/۸۰	-	۱۶/۲۵	۱۶/۶۸	-	۰/۰۰	۰/۰۰	-	۰/۰۰	۰/۰۰	-	۱۶/۴۶	۱۶/۷۳	-
مرکزاموزش عالی لار	تعداد	۳۴	۷	۲۰/۵۹	۰	۰	-	۳۸	۱۶	۴۲/۱۱	۰	۰	-	۸	۳	۳۷/۵۰	۰	۰	-	۸۰	۲۶	۳۲/۵۰
	میانگین معدل	۱۷/۱۰	۱۷/۶۴	-	-	-	-	۱۵/۴۸	۱۵/۸۳	-	۰/۰۰	۰/۰۰	-	۱۵/۳۹	۱۶/۳۶	-	۰/۰۰	۰/۰۰	-	۱۶/۱۶	۱۶/۳۸	-
مرکزاموزش عالی لامرد	تعداد	۱۴	۴	۲۸/۵۷	۱	۰	۰/۰۰	۳۷	۸	۲۱/۶۲	۰	۰	-	۰	۰	-	۰	۰	-	۵۲	۱۲	۲۳/۰۸
	میانگین معدل	۱۶/۱۸	۱۵/۱۵	-	۱۵/۲۶	-	-	۱۶/۰۷	۱۶/۴۴	-	۰/۰۰	۰/۰۰	-	۰/۰۰	۰/۰۰	-	۰/۰۰	۰/۰۰	-	۱۶/۰۸	۱۶/۰۱	-
مرکزاموزش عالی محلات	تعداد	۹	۴	۴۴/۴۴	۴	۳	۷۵/۰۰	۸۸	۳۲	۳۶/۳۶	۰	۰	-	۱	۱	۱۰۰/۰۰	۰	۰	-	۱۰۲	۴۰	۳۹/۲۲
	میانگین معدل	۱۴/۹۷	۱۴/۶۳	-	۱۴/۲۹	۱۴/۴۳	-	۱۵/۳۵	۱۵/۵۹	-	۰/۰۰	۰/۰۰	-	۱۴/۵۸	۱۴/۵۸	-	۰/۰۰	۰/۰۰	-	۱۵/۲۷	۱۵/۳۸	-
مرکزاموزش عالی میراث فرهنگی -سازمان میراث فرهنگی	تعداد	۱۲	۳	۲۵/۰۰	۰	۰	-	۱	۰	۰/۰۰	۰	۰	-	۱۳	۱۰	۷۶/۹۲	۰	۰	-	۲۶	۱۳	۵۰/۰۰
	میانگین معدل	۱۵/۵۳	۱۵/۱۴	-	-	-	-	۱۴/۵۳	-	-	۰/۰۰	۰/۰۰	-	۱۵/۷۴	۱۵/۸۱	-	۰/۰۰	۰/۰۰	-	۱۵/۵۹	۱۵/۶۶	-

جدول ۱۸- تعداد و میانگین معدل شرکت‌کنندگان و پذیرفته‌شدگان نهایی و درصد قبولی آزمون کارشناسی‌ارشد سال ۱۴۰۳ به تفکیک دانشگاه فارغ‌التحصیلی و گروه امتحانی

نام دانشگاه		علوم انسانی			علوم پایه			فنی مهندسی			کشاورزی			هنر			دامپزشکی			جمع		
		شرکت	پذیرفته	درصد	شرکت	پذیرفته	درصد	شرکت	پذیرفته	درصد	شرکت	پذیرفته	درصد	شرکت	پذیرفته	درصد	شرکت	پذیرفته	درصد	شرکت	پذیرفته	درصد
مرکزاموزش عالی هوانوردی وفرودگاهی کشور	تعداد	۳۳	۱۸	۵۴/۵۵	۰	۰	–	۷۸	۴۷	۶۰/۲۶	۰	۰	–	۲	۱	۵۰/۰۰	۰	۰	–	۱۱۳	۶۶	۵۸/۴۱
	میانگین معدل	۱۵/۰۱	۱۵/۰۳	–	–	–	–	۱۵/۷۰	۱۵/۷۳	–	۰/۰۰	۰/۰۰	–	۱۵/۷۷	۱۷/۱۱	–	۰/۰۰	۰/۰۰	–	۱۵/۵۰	۱۵/۵۶	–
مرکزاموزش علمی -کاربردی انفورماتیک ایران	تعداد	۵۰	۱۸	۳۶/۰۰	۰	۰	–	۸۴	۳۹	۴۶/۴۳	۰	۰	–	۲	۰	۰/۰۰	۰	۰	–	۱۳۶	۵۷	۴۱/۹۱
	میانگین معدل	۱۵/۹۳	۱۵/۵۹	–	–	–	–	۱۶/۴۹	۱۶/۵۵	–	۰/۰۰	۰/۰۰	–	۱۷/۱۳	۰/۰۰	–	۰/۰۰	۰/۰۰	–	۱۶/۳۰	۱۶/۲۴	–
مرکزاموزش علمی کاربردی بنیادشهیدوامورایثارگران استان البرز	تعداد	۲۲	۵	۲۲/۷۳	۰	۰	–	۰	۰	–	۰	۰	–	۰	۰	–	۰	۰	–	۲۲	۵	۲۲/۷۳
	میانگین معدل	۱۷/۳۸	۱۷/۷۷	–	–	–	–	–	–	–	۰/۰۰	۰/۰۰	–	۰/۰۰	۰/۰۰	–	۰/۰۰	۰/۰۰	–	۱۷/۳۸	۱۷/۷۷	–
مرکزاموزش علمی کاربردی دادگستری کل استان گیلان	تعداد	۳۵	۶	۱۷/۱۴	۰	۰	–	۰	۰	–	۰	۰	–	۰	۰	–	۰	۰	–	۳۵	۶	۱۷/۱۴
	میانگین معدل	۱۶/۷۱	۱۷/۰۱	–	–	–	–	–	–	–	۰/۰۰	۰/۰۰	–	۰/۰۰	۰/۰۰	–	۰/۰۰	۰/۰۰	–	۱۶/۷۱	۱۷/۰۱	–
مرکزاموزش علمی کاربردی سوانح طبیعی	تعداد	۱۲	۴	۳۳/۳۳	۰	۰	–	۶	۱	۱۶/۶۷	۰	۰	–	۷	۵	۷۱/۴۳	۰	۰	–	۲۵	۱۰	۴۰/۰۰
	میانگین معدل	۱۶/۲۵	۱۶/۳۷	–	–	–	–	۱۶/۲۴	۱۸/۱۶	–	۰/۰۰	۰/۰۰	–	۱۶/۰۳	۱۵/۲۲	–	۰/۰۰	۰/۰۰	–	۱۶/۱۹	۱۵/۹۷	–
مرکزاموزش علمی کاربردی شرکت سیمان ایبک	تعداد	۲	۲	۱۰۰/۰۰	۰	۰	–	۳	۲	۶۶/۶۷	۰	۰	–	۰	۰	–	۰	۰	–	۵	۴	۸۰/۰۰
	میانگین معدل	۱۷/۴۱	۱۷/۴۱	–	–	–	–	۱۶/۸۹	۱۵/۸۳	–	۰/۰۰	۰/۰۰	–	۰/۰۰	۰/۰۰	–	۰/۰۰	۰/۰۰	–	۱۷/۱۰	۱۶/۶۲	–
مرکزاموزش علمی کاربردی شفیعه	تعداد	۱۷	۱۱	۶۴/۷۱	۰	۰	–	۳	۰	۰/۰۰	۱	۱	۱۰۰/۰۰	۹	۴	۴۴/۴۴	۰	۰	–	۳۰	۱۶	۵۳/۳۳
	میانگین معدل	۱۷/۱۱	۱۷/۰۰	–	–	–	–	۱۷/۴۲	–	–	۱۸/۰۰	۱۸/۰۰	–	۱۷/۴۹	۱۸/۱۹	–	۰/۰۰	۰/۰۰	–	۱۷/۲۹	۱۷/۳۶	–
مرکزاموزش علمی کاربردی قندکرج	تعداد	۹۷	۳۹	۴۰/۲۱	۰	۰	–	۵۲	۱۸	۳۴/۶۲	۹	۳	۳۳/۳۳	۵	۱	۲۰/۰۰	۰	۰	–	۱۶۳	۶۱	۳۷/۴۲
	میانگین معدل	۱۶/۳۶	۱۶/۲۰	–	–	–	–	۱۵/۷۸	۱۵/۶۸	–	۱۷/۴۰	۱۸/۲۵	–	۱۶/۰۶	۱۶/۵۱	–	۰/۰۰	۰/۰۰	–	۱۶/۲۲	۱۶/۱۵	–
مرکزاموزش علمی کاربردی گروه انتخاب	تعداد	۳۸	۲۰	۵۲/۶۳	۰	۰	–	۳۵	۱۶	۴۵/۷۱	۰	۰	–	۰	۰	–	۰	۰	–	۷۳	۳۶	۴۹/۳۲
	میانگین معدل	۱۶/۰۷	۱۵/۹۰	–	–	–	–	۱۵/۹۹	۱۶/۰۲	–	۰/۰۰	۰/۰۰	–	۰/۰۰	۰/۰۰	–	۰/۰۰	۰/۰۰	–	۱۶/۰۳	۱۵/۹۶	–
مرکزاموزش علمی کاربردی گنبدکاووس ۲	تعداد	۲۹	۱۲	۴۱/۳۸	۱	۰	۰/۰۰	۶	۳	۵۰/۰۰	۰	۰	–	۶	۳	۵۰/۰۰	۰	۰	–	۴۲	۱۸	۴۲/۸۶
	میانگین معدل	۱۶/۵۷	۱۷/۹۰	–	۱۵/۹۹	–	–	۱۶/۵۶	۱۵/۹۲	–	۰/۰۰	۰/۰۰	–	۱۷/۷۲	۱۷/۶۹	–	۰/۰۰	۰/۰۰	–	۱۶/۷۲	۱۷/۵۴	–
مرکزاموزش مدیریت دولتی	تعداد	۱۱	۶	۵۴/۵۵	۰	۰	–	۰	۰	–	۰	۰	–	۱	۰	۰/۰۰	۰	۰	–	۱۲	۶	۵۰/۰۰
	میانگین معدل	۱۴/۹۲	۱۴/۶۸	–	–	–	–	–	–	–	۰/۰۰	۰/۰۰	–	۱۸/۷۹	۰/۰۰	–	۰/۰۰	۰/۰۰	–	۱۵/۲۵	۱۴/۶۸	–
مرکزتحقیقات راه مسکن وشهرسازی	تعداد	۲	۰	۰/۰۰	۰	۰	–	۰	۰	–	۰	۰	–	۰	۰	–	۰	۰	–	۲	۰	۰/۰۰
	میانگین معدل	۱۵/۱۵	–	–	–	–	–	–	–	–	۰/۰۰	۰/۰۰	–	۰/۰۰	۰/۰۰	–	۰/۰۰	۰/۰۰	–	۱۵/۱۵	۰/۰۰	–
مرکزتحقیقات سیاست علمی کشور	تعداد	۰	۰	–	۰	۰	–	۲	۰	۰/۰۰	۰	۰	–	۰	۰	–	۰	۰	–	۲	۰	۰/۰۰
	میانگین معدل	–	–	–	–	–	–	۱۴/۰۱	–	–	۰/۰۰	۰/۰۰	–	۰/۰۰	۰/۰۰	–	۰/۰۰	۰/۰۰	–	۱۴/۰۱	۰/۰۰	–
مرکزمنطقه ای اطلاع رسانی علوم وفناوری -شیراز	تعداد	۰	۰	–	۰	۰	–	۲	۰	۰/۰۰	۰	۰	–	۰	۰	–	۰	۰	–	۲	۰	۰/۰۰
	میانگین معدل	–	–	–	–	–	–	۱۳/۶۹	–	–	۰/۰۰	۰/۰۰	–	۰/۰۰	۰/۰۰	–	۰/۰۰	۰/۰۰	–	۱۳/۶۹	۰/۰۰	–
موسسات اموزش عالی غیرانتفاعی وغیردولتی	تعداد	۴۳	۱۹	۴۴/۱۹	۲	۱	۵۰/۰۰	۸	۶	۷۵/۰۰	۰	۰	–	۶	۳	۵۰/۰۰	۰	۰	–	۵۹	۲۹	۴۹/۱۵
	میانگین معدل	۱۵/۹۴	۱۵/۹۳	–	۱۶/۰۹	۱۵/۳۵	–	۱۵/۷۱	۱۵/۶۱	–	۰/۰۰	۰/۰۰	–	۱۷/۵۷	۱۸/۰۳	–	۰/۰۰	۰/۰۰	–	۱۶/۰۸	۱۶/۰۶	–
موسسات غیرانتفاعی جهاددانشگاهی	تعداد	۱۳	۱	۷/۶۹	۲	۱	۵۰/۰۰	۹	۳	۳۳/۳۳	۰	۰	–	۴	۲	۵۰/۰۰	۰	۰	–	۲۸	۷	۲۵/۰۰
	میانگین معدل	۱۵/۸۴	۱۲/۷۲	–	۱۶/۷۱	۱۷/۳۷	–	۱۵/۴۶	۱۵/۳۸	–	۰/۰۰	۰/۰۰	–	۱۵/۹۳	۱۶/۷۶	–	۰/۰۰	۰/۰۰	–	۱۵/۷۹	۱۵/۶۸	–
موسسه اموزش عالی علمی -کاربردی هلال ایران	تعداد	۱۳۶	۴۴	۳۲/۳۵	۰	۰	–	۶۰	۱۹	۳۱/۶۷	۱	۰	۰/۰۰	۳	۰	۰/۰۰	۰	۰	–	۲۰۰	۶۳	۳۱/۵۰
	میانگین معدل	۱۶/۲۱	۱۶/۳۵	–	–	–	–	۱۵/۵۸	۱۵/۵۲	–	۱۵/۵۵	۰/۰۰	–	۱۶/۴۷	۰/۰۰	–	۰/۰۰	۰/۰۰	–	۱۶/۰۲	۱۶/۱۰	–
موسسه اموزش عالی علمی وکاربردی بهزیستی وتامین اجتماعی	تعداد	۸۹	۱۲	۱۳/۴۸	۰	۰	–	۱	۰	۰/۰۰	۱	۰	۰/۰۰	۱	۰	۰/۰۰	۰	۰	–	۹۲	۱۲	۱۳/۰۴
	میانگین معدل	۱۶/۲۳	۱۶/۷۳	–	–	–	–	۱۸/۶۵	–	–	۱۴/۸۶	۰/۰۰	–	۱۳/۹۱	۰/۰۰	–	۰/۰۰	۰/۰۰	–	۱۶/۲۱	۱۶/۷۳	–
موسسه اموزش علمی کاربردی بهزیستی وتامین اجتماعی مرکزاستان مرکزی	تعداد	۱۸	۲	۱۱/۱۱	۰	۰	–	۰	۰	–	۰	۰	–	۰	۰	–	۰	۰	–	۱۸	۲	۱۱/۱۱
	میانگین معدل	۱۶/۷۰	۱۶/۳۳	–	–	–	–	–	–	–	۰/۰۰	۰/۰۰	–	۰/۰۰	۰/۰۰	–	۰/۰۰	۰/۰۰	–	۱۶/۷۰	۱۶/۳۳	–
موسسه پژوهش وبرنامه ریزی اموزش عالی	تعداد	۱	۰	۰/۰۰	۰	۰	–	۰	۰	–	۰	۰	–	۰	۰	–	۰	۰	–	۱	۰	۰/۰۰
	میانگین معدل	۱۴/۱۴	–	–	–	–	–	–	–	–	۰/۰۰	۰/۰۰	–	۰/۰۰	۰/۰۰	–	۰/۰۰	۰/۰۰	–	۱۴/۱۴	۰/۰۰	–
موسسه تحقیقات ارتباطات وفناوری اطلاعات	تعداد	۱	۰	۰/۰۰	۰	۰	–	۰	۰	–	۰	۰	–	۰	۰	–	۰	۰	–	۱	۰	۰/۰۰
	میانگین معدل	۱۵/۴۵	–	–	–	–	–	–	–	–	۰/۰۰	۰/۰۰	–	۰/۰۰	۰/۰۰	–	۰/۰۰	۰/۰۰	–	۱۵/۴۵	۰/۰۰	–
موسسه عالی اموزش بانکداری ایران -تهران	تعداد	۱۲	۳	۲۵/۰۰	۰	۰	–	۰	۰	–	۰	۰	–	۰	۰	–	۰	۰	–	۱۲	۳	۲۵/۰۰
	میانگین معدل	۱۵/۳۱	۱۵/۷۹	–	–	–	–	–	–	–	۰/۰۰	۰/۰۰	–	۰/۰۰	۰/۰۰	–	۰/۰۰	۰/۰۰	–	۱۵/۳۱	۱۵/۷۹	–
موسسه عالی اموزش وپژوهش مدیریت وبرنامه ریزی	تعداد	۷	۲	۲۸/۵۷	۰	۰	–	۱	۰	۰/۰۰	۰	۰	–	۱	۰	۰/۰۰	۰	۰	–	۹	۲	۲۲/۲۲
	میانگین معدل	۱۶/۲۹	۱۶/۸۷	–	–	–	–	۱۷/۹۵	–	–	۰/۰۰	۰/۰۰	–	۱۷/۴۷	۰/۰۰	–	۰/۰۰	۰/۰۰	–	۱۶/۶۰	۱۶/۸۷	–

جدول ۱۸- تعداد و میانگین معدل شرکت‌کنندگان و پذیرفته‌شدگان نهایی و درصد قبولی آزمون کارشناسی‌ارشد سال ۱۴۰۳ به تفکیک دانشگاه فارغ‌التحصیلی و گروه امتحانی

نام دانشگاه		علوم انسانی			علوم پایه			فنی مهندسی			کشاورزی			هنر			دامپزشکی			جمع		
		شرکت	پذیرفته	درصد	شرکت	پذیرفته	درصد	شرکت	پذیرفته	درصد	شرکت	پذیرفته	درصد	شرکت	پذیرفته	درصد	شرکت	پذیرفته	درصد	شرکت	پذیرفته	درصد
موسسه غیرانتفاعی ابا-ابیک	تعداد	۲۰	۹	۴۵/۰۰	۰	۰	–	۱۷	۹	۵۲/۹۴	۱	۰	۰/۰۰	۴	۲	۵۰/۰۰	۰	۰	–	۴۲	۲۰	۴۷/۶۲
	میانگین معدل	۱۵/۸۷	۱۶/۲۲	–	–	–	–	۱۵/۵۶	۱۵/۲۱	–	۱۵/۲۶	۰/۰۰	–	۱۵/۶۸	۱۵/۳۲	–	۰/۰۰	۰/۰۰	–	۱۵/۷۱	۱۵/۶۸	–
موسسه غیرانتفاعی اباده	تعداد	۹	۳	۳۳/۳۳	۰	۰	–	۱	۰	۰/۰۰	۰	۰	–	۳	۱	۳۳/۳۳	۰	۰	–	۱۳	۴	۳۰/۷۷
	میانگین معدل	۱۴/۹۴	۱۵/۰۷	–	–	–	–	۱۴/۲۱	–	–	۰/۰۰	۰/۰۰	–	۱۶/۷۸	۱۷/۴۲	–	۰/۰۰	۰/۰۰	–	۱۵/۳۱	۱۵/۶۶	–
موسسه غیرانتفاعی ابان هراز-امل	تعداد	۳۸	۱۹	۵۰/۰۰	۰	۰	–	۱۴	۹	۶۴/۲۹	۱	۱	۱۰۰/۰۰	۱	۱	۱۰۰/۰۰	۰	۰	–	۵۴	۳۰	۵۵/۵۶
	میانگین معدل	۱۵/۸۶	۱۵/۹۵	–	–	–	–	۱۴/۵۰	۱۴/۵۳	–	۱۳/۸۰	۱۳/۸۰	–	۱۴/۵۰	۱۴/۵۰	–	۰/۰۰	۰/۰۰	–	۱۵/۴۴	۱۵/۴۰	–
موسسه غیرانتفاعی ابرار-تهران اویژه خواهران /	تعداد	۲۱	۳	۱۴/۲۹	۲	۰	۰/۰۰	۶۱	۲۸	۴۵/۹۰	۰	۰	–	۱	۰	۰/۰۰	۰	۰	–	۸۵	۳۱	۳۶/۴۷
	میانگین معدل	۱۵/۸۸	۱۵/۶۱	–	۱۷/۱۶	–	–	۱۶/۶۴	۱۶/۷۱	–	۰/۰۰	۰/۰۰	–	۱۳/۳۱	۰/۰۰	–	۰/۰۰	۰/۰۰	–	۱۶/۴۲	۱۶/۶۱	–
موسسه غیرانتفاعی ابن یمین -سبزوار	تعداد	۲۳	۴	۱۷/۳۹	۰	۰	–	۱۰	۴	۴۰/۰۰	۰	۰	–	۰	۰	–	۰	۰	–	۳۳	۸	۲۴/۲۴
	میانگین معدل	۱۶/۱۳	۱۶/۴۲	–	–	–	–	۱۵/۳۵	۱۵/۴۸	–	۰/۰۰	۰/۰۰	–	۰/۰۰	۰/۰۰	–	۰/۰۰	۰/۰۰	–	۱۵/۸۹	۱۵/۹۵	–
موسسه غیرانتفاعی ایادانا-شیراز	تعداد	۱۲۷	۴۲	۳۳/۰۷	۳	۰	۰/۰۰	۸۲	۴۳	۵۲/۴۴	۲	۱	۵۰/۰۰	۷۹	۴۱	۵۱/۹۰	۰	۰	–	۲۹۳	۱۲۷	۴۳/۳۴
	میانگین معدل	۱۶/۶۰	۱۶/۶۸	–	۱۷/۰۳	–	–	۱۵/۶۸	۱۵/۶۵	–	۱۶/۱۷	۱۶/۱۷	–	۱۷/۱۶	۱۷/۳۸	–	۰/۰۰	۰/۰۰	–	۱۶/۵۰	۱۶/۵۵	–
موسسه غیرانتفاعی اترک -قوچان	تعداد	۴۰	۱۷	۴۲/۵۰	۱	۰	۰/۰۰	۵۵	۳۴	۶۱/۸۲	۰	۰	–	۱۱	۷	۶۳/۶۴	۰	۰	–	۱۰۷	۵۸	۵۴/۲۱
	میانگین معدل	۱۶/۱۹	۱۶/۱۳	–	۱۶/۱۱	–	–	۱۴/۹۶	۱۴/۹۸	–	۰/۰۰	۰/۰۰	–	۱۵/۴۱	۱۴/۷۱	–	۰/۰۰	۰/۰۰	–	۱۵/۴۸	۱۵/۲۸	–
موسسه غیرانتفاعی اثیرالدین ابهری -ابهر	تعداد	۳	۲	۶۶/۶۷	۰	۰	–	۰	۰	–	۰	۰	–	۰	۰	–	۰	۰	–	۳	۲	۶۶/۶۷
	میانگین معدل	۱۴/۵۲	۱۴/۶۰	–	–	–	–	–	–	–	۰/۰۰	۰/۰۰	–	۰/۰۰	۰/۰۰	–	۰/۰۰	۰/۰۰	–	۱۴/۵۲	۱۴/۶۰	–
موسسه غیرانتفاعی اجتهاد-قم	تعداد	۵	۲	۴۰/۰۰	۰	۰	–	۰	۰	–	۰	۰	–	۰	۰	–	۰	۰	–	۵	۲	۴۰/۰۰
	میانگین معدل	۱۶/۴۷	۱۷/۰۸	–	–	–	–	–	–	–	۰/۰۰	۰/۰۰	–	۰/۰۰	۰/۰۰	–	۰/۰۰	۰/۰۰	–	۱۶/۴۷	۱۷/۰۸	–
موسسه غیرانتفاعی احرار-رشت	تعداد	۶۳	۱۷	۲۶/۹۸	۰	۰	–	۷۷	۳۹	۵۰/۶۵	۰	۰	–	۲۳	۱۷	۷۳/۹۱	۰	۰	–	۱۶۳	۷۳	۴۴/۷۹
	میانگین معدل	۱۶/۰۱	۱۶/۱۳	–	–	–	–	۱۵/۳۹	۱۵/۶۷	–	۰/۰۰	۰/۰۰	–	۱۶/۱۸	۱۶/۲۴	–	۰/۰۰	۰/۰۰	–	۱۵/۷۴	۱۵/۹۱	–
موسسه غیرانتفاعی ادیب مازندران -ساری	تعداد	۱۶۱	۶۳	۳۹/۱۳	۰	۰	–	۱۰	۲	۲۰/۰۰	۱	۱	۱۰۰/۰۰	۴	۲	۵۰/۰۰	۰	۰	–	۱۷۶	۶۸	۳۸/۶۴
	میانگین معدل	۱۶/۲۰	۱۶/۱۹	–	–	–	–	۱۵/۷۱	۱۶/۱۵	–	۱۷/۱۶	۱۷/۱۶	–	۱۷/۵۰	۱۶/۱۸	–	۰/۰۰	۰/۰۰	–	۱۶/۲۱	۱۶/۲۱	–
موسسه غیرانتفاعی ادیبان -گرمسار	تعداد	۷۹	۳۳	۴۱/۷۷	۱	۰	۰/۰۰	۵۹	۲۷	۴۵/۷۶	۰	۰	–	۹	۴	۴۴/۴۴	۰	۰	–	۱۴۸	۶۴	۴۳/۲۴
	میانگین معدل	۱۶/۲۱	۱۶/۰۶	–	۱۵/۹۲	–	–	۱۵/۳۲	۱۵/۶۵	–	۰/۰۰	۰/۰۰	–	۱۶/۹۳	۱۶/۲۴	–	۰/۰۰	۰/۰۰	–	۱۵/۸۹	۱۵/۹۰	–
موسسه غیرانتفاعی اذرابادگان -ارومیه	تعداد	۱۳۲	۵۱	۳۸/۶۴	۱	۱	۱۰۰/۰۰	۷	۴	۵۷/۱۴	۰	۰	–	۰	۰	–	۰	۰	–	۱۴۰	۵۶	۴۰/۰۰
	میانگین معدل	۱۵/۳۵	۱۵/۳۹	–	۱۶/۸۱	۱۶/۸۱	–	۱۵/۰۷	۱۵/۴۶	–	۰/۰۰	۰/۰۰	–	۰/۰۰	۰/۰۰	–	۰/۰۰	۰/۰۰	–	۱۵/۳۵	۱۵/۴۲	–
موسسه غیرانتفاعی ارادان -گرمسار	تعداد	۲	۱	۵۰/۰۰	۰	۰	–	۰	۰	–	۰	۰	–	۰	۰	–	۰	۰	–	۲	۱	۵۰/۰۰
	میانگین معدل	۱۵/۰۸	۱۵/۲۰	–	–	–	–	–	–	–	۰/۰۰	۰/۰۰	–	۰/۰۰	۰/۰۰	–	۰/۰۰	۰/۰۰	–	۱۵/۰۸	۱۵/۲۰	–
موسسه غیرانتفاعی ارس -تبریز	تعداد	۱	۱	۱۰۰/۰۰	۰	۰	–	۱	۰	۰/۰۰	۰	۰	–	۰	۰	–	۰	۰	–	۲	۱	۵۰/۰۰
	میانگین معدل	۱۳/۷۵	۱۳/۷۵	–	–	–	–	۱۷/۷۰	–	–	۰/۰۰	۰/۰۰	–	۰/۰۰	۰/۰۰	–	۰/۰۰	۰/۰۰	–	۱۵/۷۳	۱۳/۷۵	–
موسسه غیرانتفاعی ارشاد	تعداد	۱۷۹	۸۵	۴۷/۴۹	۰	۰	–	۷۱	۲۸	۳۹/۴۴	۰	۰	–	۱۷	۱۰	۵۸/۸۲	۰	۰	–	۲۶۷	۱۲۳	۴۶/۰۷
	میانگین معدل	۱۶/۳۱	۱۶/۶۳	–	–	–	–	۱۶/۰۶	۱۵/۷۰	–	۰/۰۰	۰/۰۰	–	۱۶/۶۷	۱۶/۸۹	–	۰/۰۰	۰/۰۰	–	۱۶/۲۶	۱۶/۴۴	–
موسسه غیرانتفاعی ارم -شیراز	تعداد	۱۱	۴	۳۶/۳۶	۰	۰	–	۰	۰	–	۱	۰	۰/۰۰	۷۵	۳۸	۵۰/۶۷	۰	۰	–	۸۷	۴۲	۴۸/۲۸
	میانگین معدل	۱۵/۹۱	۱۷/۵۸	–	–	–	–	–	–	–	۱۷/۸۸	۰/۰۰	–	۱۷/۰۸	۱۷/۴۰	–	۰/۰۰	۰/۰۰	–	۱۶/۹۴	۱۷/۴۲	–
موسسه غیرانتفاعی ارمان رضوی اویژه خواهران /-مشهد	تعداد	۱۲۱	۳۹	۳۲/۲۳	۰	۰	–	۰	۰	–	۰	۰	–	۰	۰	–	۰	۰	–	۱۲۱	۳۹	۳۲/۲۳
	میانگین معدل	۱۷/۲۳	۱۷/۹۱	–	–	–	–	–	–	–	۰/۰۰	۰/۰۰	–	۰/۰۰	۰/۰۰	–	۰/۰۰	۰/۰۰	–	۱۷/۲۳	۱۷/۹۱	–
موسسه غیرانتفاعی اروندان -خرمشهر	تعداد	۱۶	۷	۴۳/۷۵	۱۸	۵	۲۷/۷۸	۴۸	۱۷	۳۵/۴۲	۰	۰	–	۰	۰	–	۰	۰	–	۸۲	۲۹	۳۵/۳۷
	میانگین معدل	۱۵/۶۲	۱۵/۵۰	–	۱۷/۷۵	۱۷/۰۵	–	۱۵/۳۳	۱۵/۱۲	–	۰/۰۰	۰/۰۰	–	۰/۰۰	۰/۰۰	–	۰/۰۰	۰/۰۰	–	۱۵/۹۲	۱۵/۵۴	–
موسسه غیرانتفاعی اریوبرزن -نورابادممسنی	تعداد	۱	۰	۰/۰۰	۰	۰	–	۰	۰	–	۰	۰	–	۰	۰	–	۰	۰	–	۱	۰	۰/۰۰
	میانگین معدل	۱۷/۷۹	–	–	–	–	–	–	–	–	۰/۰۰	۰/۰۰	–	۰/۰۰	۰/۰۰	–	۰/۰۰	۰/۰۰	–	۱۷/۷۹	۰/۰۰	–
موسسه غیرانتفاعی استراباد-گرگان	تعداد	۳	۱	۳۳/۳۳	۰	۰	–	۰	۰	–	۰	۰	–	۸	۵	۶۲/۵۰	۰	۰	–	۱۱	۶	۵۴/۵۵
	میانگین معدل	۱۵/۹۶	۱۵/۹۷	–	–	–	–	–	–	–	۰/۰۰	۰/۰۰	–	۱۶/۳۸	۱۶/۱۶	–	۰/۰۰	۰/۰۰	–	۱۶/۲۷	۱۶/۱۳	–
موسسه غیرانتفاعی اسرار-مشهد	تعداد	۳۴	۱۷	۵۰/۰۰	۱	۰	۰/۰۰	۳۷	۲۳	۶۲/۱۶	۰	۰	–	۲۹	۱۴	۴۸/۲۸	۰	۰	–	۱۰۱	۵۴	۵۳/۴۷
	میانگین معدل	۱۵/۶۹	۱۵/۱۱	–	۱۵/۳۵	–	–	۱۴/۶۲	۱۴/۸۹	–	۰/۰۰	۰/۰۰	–	۱۵/۹۵	۱۵/۸۱	–	۰/۰۰	۰/۰۰	–	۱۵/۳۷	۱۵/۲۰	–
موسسه غیرانتفاعی اسوه معاصر-تبریز	تعداد	۶۸	۳۱	۴۵/۵۹	۱	۱	۱۰۰/۰۰	۱	۰	۰/۰۰	۰	۰	–	۷	۳	۴۲/۸۶	۰	۰	–	۷۷	۳۵	۴۵/۴۵
	میانگین معدل	۱۶/۶۴	۱۶/۸۶	–	۱۹/۶۲	۱۹/۶۲	–	۱۵/۰۰	–	–	۰/۰۰	۰/۰۰	–	۱۷/۵۸	۱۷/۶۷	–	۰/۰۰	۰/۰۰	–	۱۶/۷۴	۱۷/۰۱	–

جدول ۱۸- تعداد و میانگین معدل شرکت‌کنندگان و پذیرفته‌شدگان نهایی و درصد قبولی آزمون کارشناسی‌ارشد سال ۱۴۰۳ به تفکیک دانشگاه فارغ‌التحصیلی و گروه امتحانی

نام دانشگاه		علوم انسانی			علوم پایه			فنی مهندسی			کشاورزی			هنر			دامپزشکی			جمع		
		شرکت	پذیرفته	درصد	شرکت	پذیرفته	درصد	شرکت	پذیرفته	درصد	شرکت	پذیرفته	درصد	شرکت	پذیرفته	درصد	شرکت	پذیرفته	درصد	شرکت	پذیرفته	درصد
موسسه غیرانتفاعی اشراق -بجنورد	تعداد	۹۳	۲۵	۲۶/۸۸	۰	۰	–	۳۸	۱۶	۴۲/۱۱	۰	۰	–	۱۲	۹	۷۵/۰۰	۰	۰	–	۱۴۳	۵۰	۳۴/۹۷
	میانگین معدل	۱۶/۰۵	۱۶/۴۰	–	–	–	–	۱۴/۵۳	۱۳/۶۶	–	۰/۰۰	۰/۰۰	–	۱۵/۱۱	۱۵/۰۵	–	۰/۰۰	۰/۰۰	–	۱۵/۵۷	۱۵/۲۸	–
موسسه غیرانتفاعی افاق -ارومیه	تعداد	۱۳۰	۶۱	۴۶/۹۲	۱۷	۵	۲۹/۴۱	۳۹	۱۴	۳۵/۹۰	۲۵	۱۸	۷۲/۰۰	۱۷	۷	۴۱/۱۸	۰	۰	–	۲۲۸	۱۰۵	۴۶/۰۵
	میانگین معدل	۱۵/۹۷	۱۶/۰۳	–	۱۶/۲۴	۱۶/۲۱	–	۱۵/۷۱	۱۶/۰۳	–	۱۵/۲۷	۱۵/۳۹	–	۱۶/۸۲	۱۶/۷۴	–	۰/۰۰	۰/۰۰	–	۱۵/۹۳	۱۵/۹۸	–
موسسه غیرانتفاعی افرینش علم گستر-بروجرد	تعداد	۱۲	۲	۱۶/۶۷	۰	۰	–	۲۱	۱۰	۴۷/۶۲	۰	۰	–	۰	۰	–	۰	۰	–	۳۳	۱۲	۳۶/۳۶
	میانگین معدل	۱۶/۱۲	۱۵/۸۴	–	–	–	–	۱۵/۱۸	۱۵/۱۹	–	۰/۰۰	۰/۰۰	–	۰/۰۰	۰/۰۰	–	۰/۰۰	۰/۰۰	–	۱۵/۵۲	۱۵/۳۰	–
موسسه غیرانتفاعی افضل کرمانی -کرمان	تعداد	۸	۱	۱۲/۵۰	۰	۰	–	۷	۲	۲۸/۵۷	۰	۰	–	۰	۰	–	۱	۰	–	۱۶	۳	۱۸/۷۵
	میانگین معدل	۱۴/۶۳	۱۴/۵۲	–	–	–	–	۱۴/۳۱	۱۴/۴۷	–	۰/۰۰	۰/۰۰	–	۰/۰۰	۰/۰۰	–	۱۲/۸۷	۰/۰۰	–	۱۴/۳۸	۱۴/۴۹	–
موسسه غیرانتفاعی اقبال لاهوری -مشهد	تعداد	۹۱	۳۴	۳۷/۳۶	۴	۱	۲۵/۰۰	۷۳	۳۹	۵۳/۴۲	۱	۱	۱۰۰/۰۰	۵۴	۳۹	۷۲/۲۲	۰	۰	–	۲۲۳	۱۱۴	۵۱/۱۲
	میانگین معدل	۱۶/۳۸	۱۶/۵۰	–	۱۶/۸۱	۱۴/۰۵	–	۱۵/۳۳	۱۵/۳۱	–	۱۴/۹۹	۱۴/۹۹	–	۱۶/۴۹	۱۶/۵۵	–	۰/۰۰	۰/۰۰	–	۱۶/۰۶	۱۶/۰۸	–
موسسه غیرانتفاعی اکباتان -قزوین	تعداد	۸	۴	۵۰/۰۰	۰	۰	–	۱۲	۵	۴۱/۶۷	۰	۰	–	۰	۰	–	۰	۰	–	۲۰	۹	۴۵/۰۰
	میانگین معدل	۱۵/۲۷	۱۴/۶۶	–	–	–	–	۱۴/۴۹	۱۴/۴۳	–	۰/۰۰	۰/۰۰	–	۰/۰۰	۰/۰۰	–	۰/۰۰	۰/۰۰	–	۱۴/۸۰	۱۴/۵۳	–
موسسه غیرانتفاعی ال طه -تهران /ویژه خواهران /	تعداد	۱۶۰	۵۵	۳۴/۳۸	۴۷	۱۹	۴۰/۴۳	۵۲	۲۵	۴۸/۰۸	۰	۰	–	۷	۵	۷۱/۴۳	۰	۰	–	۲۶۶	۱۰۴	۳۹/۱۰
	میانگین معدل	۱۷/۷۰	۱۷/۸۴	–	۱۷/۸۸	۱۸/۰۸	–	۱۶/۹۶	۱۶/۹۸	–	۰/۰۰	۰/۰۰	–	۱۷/۰۸	۱۷/۲۰	–	۰/۰۰	۰/۰۰	–	۱۷/۵۷	۱۷/۶۵	–
موسسه غیرانتفاعی الغدیر-تبریز	تعداد	۱۳	۵	۳۸/۴۶	۰	۰	–	۱	۱	۱۰۰/۰۰	۰	۰	–	۰	۰	–	۰	۰	–	۱۴	۶	۴۲/۸۶
	میانگین معدل	۱۵/۱۱	۱۵/۳۴	–	–	–	–	۱۳/۷۰	۱۳/۷۰	–	۰/۰۰	۰/۰۰	–	۰/۰۰	۰/۰۰	–	۰/۰۰	۰/۰۰	–	۱۵/۰۱	۱۵/۰۷	–
موسسه غیرانتفاعی المهدی مهر-اصفهان	تعداد	۸۱	۳۳	۴۰/۷۴	۰	۰	–	۰	۰	–	۰	۰	–	۲	۰	۰/۰۰	۰	۰	–	۸۳	۳۳	۳۹/۷۶
	میانگین معدل	۱۷/۱۰	۱۷/۰۲	–	–	–	–	–	–	–	۰/۰۰	۰/۰۰	–	۱۸/۹۹	۰/۰۰	–	۰/۰۰	۰/۰۰	–	۱۷/۱۴	۱۷/۰۲	–
موسسه غیرانتفاعی الوند-همدان	تعداد	۳۰	۱۵	۵۰/۰۰	۰	۰	–	۶	۲	۳۳/۳۳	۱	۰	۰/۰۰	۰	۰	–	۰	۰	–	۳۷	۱۷	۴۵/۹۵
	میانگین معدل	۱۵/۷۸	۱۶/۵۸	–	–	–	–	۱۵/۳۸	۱۷/۷۰	–	۱۶/۲۸	۰/۰۰	–	۰/۰۰	۰/۰۰	–	۰/۰۰	۰/۰۰	–	۱۵/۷۳	۱۶/۷۱	–
موسسه غیرانتفاعی امام جواد/ع /-یزد	تعداد	۱۳۵	۵۴	۴۰/۰۰	۰	۰	–	۱۳	۴	۳۰/۷۷	۰	۰	–	۲۷	۱۰	۳۷/۰۴	۰	۰	–	۱۷۵	۶۸	۳۸/۸۶
	میانگین معدل	۱۶/۴۰	۱۶/۶۲	–	–	–	–	۱۵/۴۸	۱۵/۵۶	–	۰/۰۰	۰/۰۰	–	۱۶/۹۶	۱۷/۰۹	–	۰/۰۰	۰/۰۰	–	۱۶/۴۱	۱۶/۶۳	–
موسسه غیرانتفاعی امل	تعداد	۶۰	۲۹	۴۸/۳۳	۰	۰	–	۱۲	۵	۴۱/۶۷	۰	۰	–	۱۰	۶	۶۰/۰۰	۰	۰	–	۸۲	۴۰	۴۸/۷۸
	میانگین معدل	۱۵/۹۲	۱۶/۱۲	–	–	–	–	۱۶/۰۱	۱۶/۵۸	–	۰/۰۰	۰/۰۰	–	۱۵/۱۱	۱۵/۴۵	–	۰/۰۰	۰/۰۰	–	۱۵/۸۴	۱۶/۰۷	–
موسسه غیرانتفاعی اموزشی وپژوهشی امام خمینی /ره /-قم	تعداد	۲۰۸	۱۱۴	۵۴/۸۱	۴	۳	۷۵/۰۰	۲	۰	۰/۰۰	۱	۰	۰/۰۰	۱	۰	۰/۰۰	۰	۰	–	۲۱۶	۱۱۷	۵۴/۱۷
	میانگین معدل	۱۶/۶۰	۱۶/۶۸	–	۱۷/۱۸	۱۷/۱۱	–	۱۳/۶۳	–	–	۱۲/۵۴	۰/۰۰	–	۱۵/۳۴	۰/۰۰	–	۰/۰۰	۰/۰۰	–	۱۶/۵۶	۱۶/۷۰	–
موسسه غیرانتفاعی امید-نهاوند	تعداد	۲۱	۴	۱۹/۰۵	۰	۰	–	۱۰	۸	۸۰/۰۰	۱	۱	۱۰۰/۰۰	۱	۰	۰/۰۰	۰	۰	–	۳۳	۱۳	۳۹/۳۹
	میانگین معدل	۱۵/۹۴	۱۴/۷۵	–	–	–	–	۱۵/۴۴	۱۵/۷۴	–	۱۶/۶۶	۱۶/۶۴	–	۱۵/۰۴	۰/۰۰	–	۰/۰۰	۰/۰۰	–	۱۵/۷۸	۱۵/۵۱	–
موسسه غیرانتفاعی امین -فولادشهراصفهان	تعداد	۹۴	۳۳	۳۵/۱۱	۱	۱	۱۰۰/۰۰	۱۸	۸	۴۴/۴۴	۱	۰	۰/۰۰	۱۰	۴	۴۰/۰۰	۰	۰	–	۱۲۴	۴۶	۳۷/۱۰
	میانگین معدل	۱۶/۱۲	۱۵/۸۳	–	۱۵/۹۰	۱۵/۹۰	–	۱۴/۷۳	۱۴/۵۶	–	۱۴/۳۰	۰/۰۰	–	۱۷/۲۳	۱۶/۸۸	–	۰/۰۰	۰/۰۰	–	۱۵/۹۹	۱۵/۷۰	–
موسسه غیرانتفاعی اندیشمند-لاهیجان	تعداد	۹	۴	۴۴/۴۴	۰	۰	–	۱۹	۱۳	۶۸/۴۲	۰	۰	–	۱	۰	۰/۰۰	۰	۰	–	۲۹	۱۷	۵۸/۶۲
	میانگین معدل	۱۶/۰۰	۱۶/۳۵	–	–	–	–	۱۶/۴۱	۱۶/۸۰	–	۰/۰۰	۰/۰۰	–	۱۶/۷۴	۰/۰۰	–	۰/۰۰	۰/۰۰	–	۱۶/۲۹	۱۶/۶۹	–
موسسه غیرانتفاعی اندیشه -جهرم	تعداد	۲۸	۱۳	۴۶/۴۳	۱	۰	۰/۰۰	۱۱	۳	۲۷/۲۷	۰	۰	–	۵	۴	۸۰/۰۰	۰	۰	–	۴۵	۲۰	۴۴/۴۴
	میانگین معدل	۱۵/۹۹	۱۵/۷۷	–	۱۷/۳۴	–	–	۱۶/۵۱	۱۶/۶۸	–	۰/۰۰	۰/۰۰	–	۱۷/۹۱	۱۸/۱۶	–	۰/۰۰	۰/۰۰	–	۱۶/۳۶	۱۶/۳۸	–
موسسه غیرانتفاعی اندیشه سازان علوم پایه مازندران -نکا	تعداد	۱	۰	۰/۰۰	۵	۱	۲۰/۰۰	۰	۰	–	۰	۰	–	۰	۰	–	۰	۰	–	۶	۱	۱۶/۶۷
	میانگین معدل	۱۸/۵۸	–	–	۱۶/۳۸	۱۹/۱۷	–	–	–	–	۰/۰۰	۰/۰۰	–	۰/۰۰	۰/۰۰	–	۰/۰۰	۰/۰۰	–	۱۶/۷۵	۱۹/۱۷	–
موسسه غیرانتفاعی انرژی -ساوه	تعداد	۱۲	۲	۱۶/۶۷	۰	۰	–	۴۰	۱۶	۴۰/۰۰	۰	۰	–	۱	۰	۰/۰۰	۰	۰	–	۵۳	۱۸	۳۳/۹۶
	میانگین معدل	۱۶/۲۷	۱۶/۴۵	–	–	–	–	۱۶/۴۷	۱۶/۳۳	–	۰/۰۰	۰/۰۰	–	۱۶/۱۰	۰/۰۰	–	۰/۰۰	۰/۰۰	–	۱۶/۴۲	۱۶/۳۴	–
موسسه غیرانتفاعی انوارالعلوم -بندرانزلی	تعداد	۹	۳	۳۳/۳۳	۰	۰	–	۰	۰	–	۰	۰	–	۰	۰	–	۰	۰	–	۹	۳	۳۳/۳۳
	میانگین معدل	۱۶/۵۳	۱۵/۸۱	–	–	–	–	–	–	–	۰/۰۰	۰/۰۰	–	۰/۰۰	۰/۰۰	–	۰/۰۰	۰/۰۰	–	۱۶/۵۳	۱۵/۸۱	–
موسسه غیرانتفاعی اوج -ابیک قزوین	تعداد	۱۰	۵	۵۰/۰۰	۱	۰	۰/۰۰	۱۸	۱۲	۶۶/۶۷	۰	۰	–	۰	۰	–	۰	۰	–	۲۹	۱۷	۵۸/۶۲
	میانگین معدل	۱۶/۹۴	۱۶/۱۷	–	۱۳/۸۳	–	–	۱۶/۶۴	۱۶/۷۴	–	۰/۰۰	۰/۰۰	–	۰/۰۰	۰/۰۰	–	۰/۰۰	۰/۰۰	–	۱۶/۶۵	۱۶/۵۷	–
موسسه غیرانتفاعی ایرانمهر-قروه	تعداد	۳	۰	۰/۰۰	۰	۰	–	۶	۳	۵۰/۰۰	۰	۰	–	۵	۱	۲۰/۰۰	۰	۰	–	۱۴	۴	۲۸/۵۷
	میانگین معدل	۱۵/۶۹	–	–	–	–	–	۱۵/۰۴	۱۴/۵۱	–	۰/۰۰	۰/۰۰	–	۱۵/۹۳	۱۵/۲۵	–	۰/۰۰	۰/۰۰	–	۱۵/۵۰	۱۴/۷۰	–
موسسه غیرانتفاعی ایمان واندیشه -ملایر	تعداد	۴	۰	۰/۰۰	۰	۰	۰/۰۰	۲	۰	۰/۰۰	۰	۰	–	۰	۰	–	۰	۰	–	۶	۰	۰/۰۰
	میانگین معدل	۱۷/۲۱	–	–	–	–	–	۱۵/۳۴	–	–	۰/۰۰	۰/۰۰	–	۰/۰۰	۰/۰۰	–	۰/۰۰	۰/۰۰	–	۱۶/۵۸	۰/۰۰	–

جدول ۱۸- تعداد و میانگین معدل شرکت‌کنندگان و پذیرفته‌شدگان نهایی و درصد قبولی آزمون کارشناسی‌ارشد سال ۱۴۰۳ به تفکیک دانشگاه فارغ‌التحصیلی و گروه امتحانی

نام دانشگاه		علوم انسانی			علوم پایه			فنی مهندسی			کشاورزی			هنر			دامپزشکی			جمع		
		شرکت	پذیرفته	درصد	شرکت	پذیرفته	درصد	شرکت	پذیرفته	درصد	شرکت	پذیرفته	درصد	شرکت	پذیرفته	درصد	شرکت	پذیرفته	درصد	شرکت	پذیرفته	درصد
موسسه غیرانتفاعی ایندگان -تنکابن	تعداد	۴۰	۱۹	۴۷/۵۰	۰	۰	–	۳۰	۲۳	۷۶/۶۷	۱	۰	۰/۰۰	۲۴	۱۴	۵۸/۳۳	۰	۰	–	۹۵	۵۶	۵۸/۹۵
	میانگین معدل	۱۶/۸۱	۱۶/۷۸	–	–	–	–	۱۵/۳۱	۱۵/۵۹	–	۱۳/۵۰	۰/۰۰	–	۱۶/۸۶	۱۶/۸۹	–	۰/۰۰	۰/۰۰	–	۱۶/۳۱	۱۶/۳۲	–
موسسه غیرانتفاعی ایین کمال -ارومیه	تعداد	۶	۴	۶۶/۶۷	۰	۰	–	۲۷	۱۵	۵۵/۵۶	۰	۰	–	۹	۱	۱۱/۱۱	۰	۰	–	۴۲	۲۰	۴۷/۶۲
	میانگین معدل	۱۴/۱۱	۱۳/۳۸	–	–	–	–	۱۵/۱۲	۱۵/۱۹	–	۰/۰۰	۰/۰۰	–	۱۵/۹۴	۱۶/۵۶	–	۰/۰۰	۰/۰۰	–	۱۵/۱۵	۱۴/۸۹	–
موسسه غیرانتفاعی باختر-ایلام	تعداد	۱۲۱	۵۳	۴۳/۸۰	۰	۰	–	۳۰	۱۰	۳۳/۳۳	۱	۱	۱۰۰/۰۰	۵	۲	۴۰/۰۰	۰	۰	–	۱۵۷	۶۶	۴۲/۰۴
	میانگین معدل	۱۵/۹۴	۱۶/۴۸	–	–	–	–	۱۴/۷۵	۱۴/۴۰	–	۱۳/۷۷	۱۳/۷۷	–	۱۶/۳۳	۱۶/۸۳	–	۰/۰۰	۰/۰۰	–	۱۵/۷۱	۱۶/۱۴	–
موسسه غیرانتفاعی برایند-شاهرود	تعداد	۱۷	۳	۱۷/۶۵	۰	۰	–	۴	۱	۲۵/۰۰	۰	۰	–	۰	۰	–	۰	۰	–	۲۱	۴	۱۹/۰۵
	میانگین معدل	۱۴/۹۳	۱۵/۰۵	–	–	–	–	۱۳/۷۴	۱۳/۹۸	–	۰/۰۰	۰/۰۰	–	۰/۰۰	۰/۰۰	–	۰/۰۰	۰/۰۰	–	۱۴/۷۰	۱۴/۷۸	–
موسسه غیرانتفاعی برنا-شاهرود	تعداد	۱	۱	۱۰۰/۰۰	۰	۰	–	۰	۰	–	۰	۰	–	۰	۰	–	۰	۰	–	۱	۱	۱۰۰/۰۰
	میانگین معدل	۱۵/۰۸	۱۵/۰۸	–	–	–	–	–	–	–	۰/۰۰	۰/۰۰	–	۰/۰۰	۰/۰۰	–	۰/۰۰	۰/۰۰	–	۱۵/۰۸	۱۵/۰۸	–
موسسه غیرانتفاعی بزرگمهر-اصفهان	تعداد	۰	۰	–	۰	۰	–	۰	۰	–	۰	۰	–	۱	۱	۱۰۰/۰۰	۰	۰	–	۱	۱	۱۰۰/۰۰
	میانگین معدل	–	–	–	–	–	–	–	–	–	۰/۰۰	۰/۰۰	–	۱۷/۵۹	۱۷/۵۹	–	۰/۰۰	۰/۰۰	–	۱۷/۵۹	۱۷/۵۹	–
موسسه غیرانتفاعی بصیر-ابیک	تعداد	۷۶	۳۳	۴۳/۴۲	۱	۰	۰/۰۰	۱۳	۴	۳۰/۷۷	۲	۲	۱۰۰/۰۰	۳	۰	۰/۰۰	۰	۰	–	۹۵	۳۹	۴۱/۰۵
	میانگین معدل	۱۶/۴۹	۱۶/۴۷	–	۱۷/۶۰	–	–	۱۵/۵۴	۱۴/۷۸	–	۱۷/۷۳	۱۷/۷۳	–	۱۴/۷۲	۰/۰۰	–	۰/۰۰	۰/۰۰	–	۱۶/۳۴	۱۶/۳۶	–
موسسه غیرانتفاعی بعثت -کرمان	تعداد	۱۳	۵	۳۸/۴۶	۰	۰	–	۴۰	۲۲	۵۵/۰۰	۰	۰	–	۱۹	۵	۲۶/۳۲	۰	۰	–	۷۲	۳۲	۴۴/۴۴
	میانگین معدل	۱۵/۱۴	۱۴/۱۵	–	–	–	–	۱۵/۲۰	۱۵/۳۲	–	۰/۰۰	۰/۰۰	–	۱۶/۵۷	۱۶/۰۷	–	۰/۰۰	۰/۰۰	–	۱۵/۵۵	۱۵/۲۵	–
موسسه غیرانتفاعی بنیان -شاهین شهراصفهان	تعداد	۷	۴	۵۷/۱۴	۰	۰	۰/۰۰	۲۰	۱۲	۶۰/۰۰	۰	۰	–	۱	۱	۱۰۰/۰۰	۰	۰	–	۲۸	۱۷	۶۰/۷۱
	میانگین معدل	۱۴/۹۶	۱۴/۲۵	–	–	–	–	۱۴/۶۲	۱۴/۷۴	–	۰/۰۰	۰/۰۰	–	۱۵/۹۸	۱۵/۹۸	–	۰/۰۰	۰/۰۰	–	۱۴/۷۵	۱۴/۷۰	–
موسسه غیرانتفاعی بهار-مشهد	تعداد	۱۴۰	۵۲	۳۷/۱۴	۱	۰	۰/۰۰	۳۶	۱۹	۵۲/۷۸	۰	۰	–	۰	۰	–	۰	۰	–	۱۷۷	۷۱	۴۰/۱۱
	میانگین معدل	۱۶/۲۵	۱۶/۲۰	–	۱۸/۰۱	–	–	۱۵/۳۱	۱۵/۲۷	–	۰/۰۰	۰/۰۰	–	۰/۰۰	۰/۰۰	–	۰/۰۰	۰/۰۰	–	۱۶/۰۷	۱۵/۹۵	–
موسسه غیرانتفاعی بهاران -گرگان	تعداد	۷	۱	۱۴/۲۹	۰	۰	–	۱	۰	۰/۰۰	۷	۲	۲۸/۵۷	۰	۰	–	۰	۰	–	۱۵	۳	۲۰/۰۰
	میانگین معدل	۱۵/۵۵	۱۵/۵۶	–	–	–	–	۱۵/۵۰	–	–	۱۴/۸۶	۱۴/۳۳	–	۰/۰۰	۰/۰۰	–	۰/۰۰	۰/۰۰	–	۱۵/۲۲	۱۴/۷۴	–
موسسه غیرانتفاعی بهاراندبشه -چابهار	تعداد	۳۳	۵	۱۵/۱۵	۰	۰	–	۱	۱	۱۰۰/۰۰	۰	۰	–	۰	۰	–	۰	۰	–	۳۴	۶	۱۷/۶۵
	میانگین معدل	۱۶/۴۹	۱۶/۳۲	–	–	–	–	۱۸/۸۳	۱۸/۸۳	–	۰/۰۰	۰/۰۰	–	۰/۰۰	۰/۰۰	–	۰/۰۰	۰/۰۰	–	۱۶/۵۶	۱۶/۷۴	–
موسسه غیرانتفاعی بهمنیار-کرمان	تعداد	۶	۴	۶۶/۶۷	۰	۰	–	۷	۵	۷۱/۴۳	۰	۰	–	۰	۰	–	۰	۰	–	۱۳	۹	۶۹/۲۳
	میانگین معدل	۱۴/۸۵	۱۵/۶۷	–	–	–	–	۱۴/۸۰	۱۴/۵۶	–	۰/۰۰	۰/۰۰	–	۰/۰۰	۰/۰۰	–	۰/۰۰	۰/۰۰	–	۱۴/۸۲	۱۵/۰۵	–
موسسه غیرانتفاعی بینالود-مشهد	تعداد	۱۹۵	۷۰	۳۵/۹۰	۱	۱	۱۰۰/۰۰	۹	۵	۵۵/۵۶	۶	۲	۳۳/۳۳	۱۹	۱۰	۵۲/۶۳	۰	۰	–	۲۳۰	۸۸	۳۸/۲۶
	میانگین معدل	۱۶/۸۴	۱۶/۸۸	–	۱۹/۵۵	۱۹/۵۵	–	۱۴/۷۲	۱۴/۴۴	–	۱۶/۲۹	۱۵/۷۹	–	۱۵/۶۸	۱۵/۲۷	–	۰/۰۰	۰/۰۰	–	۱۶/۶۶	۱۶/۵۶	–
موسسه غیرانتفاعی بینش ودانش -محمدیه قزوین	تعداد	۰	۰	–	۰	۰	–	۰	۰	–	۵	۰	۰/۰۰	۰	۰	–	۰	۰	–	۵	۰	۰/۰۰
	میانگین معدل	–	–	–	–	–	–	–	–	–	۱۴/۶۷	۰/۰۰	–	۰/۰۰	۰/۰۰	–	۰/۰۰	۰/۰۰	–	۱۴/۶۷	۰/۰۰	–
موسسه غیرانتفاعی بیهق -سبزوار	تعداد	۲۲	۹	۴۰/۹۱	۰	۰	–	۶	۴	۶۶/۶۷	۰	۰	–	۷	۳	۴۲/۸۶	۰	۰	–	۳۵	۱۶	۴۵/۷۱
	میانگین معدل	۱۵/۷۹	۱۵/۷۲	–	–	–	–	۱۵/۱۶	۱۵/۴۳	–	۰/۰۰	۰/۰۰	–	۱۵/۱۱	۱۴/۹۵	–	۰/۰۰	۰/۰۰	–	۱۵/۵۵	۱۵/۵۰	–
موسسه غیرانتفاعی پارس -مهرفارس	تعداد	۱۶	۵	۳۱/۲۵	۳	۱	۳۳/۳۳	۹	۲	۲۲/۲۲	۰	۰	–	۰	۰	–	۰	۰	–	۲۸	۸	۲۸/۵۷
	میانگین معدل	۱۵/۸۲	۱۵/۳۵	–	۱۶/۱۸	۱۵/۶۹	–	۱۶/۶۷	۱۶/۵۰	–	۰/۰۰	۰/۰۰	–	۰/۰۰	۰/۰۰	–	۰/۰۰	۰/۰۰	–	۱۶/۱۳	۱۵/۶۸	–
موسسه غیرانتفاعی پارس رضوی -گناباد	تعداد	۱۱	۲	۱۸/۱۸	۰	۰	–	۶	۳	۵۰/۰۰	۰	۰	–	۰	۰	–	۰	۰	–	۱۷	۵	۲۹/۴۱
	میانگین معدل	۱۶/۶۳	۱۶/۵۸	–	–	–	–	۱۴/۸۷	۱۵/۴۶	–	۰/۰۰	۰/۰۰	–	۰/۰۰	۰/۰۰	–	۰/۰۰	۰/۰۰	–	۱۶/۰۱	۱۵/۹۱	–
موسسه غیرانتفاعی پارسا-بابلسر	تعداد	۴۰	۱۹	۴۷/۵۰	۱	۰	۰/۰۰	۶	۱	۱۶/۶۷	۱	۱	۱۰۰/۰۰	۰	۰	–	۰	۰	–	۴۸	۲۱	۴۳/۷۵
	میانگین معدل	۱۶/۵۶	۱۶/۱۵	–	۱۳/۲۲	–	–	۱۵/۷۷	۱۳/۶۷	–	۱۵/۰۱	۱۵/۰۱	–	۰/۰۰	۰/۰۰	–	۰/۰۰	۰/۰۰	–	۱۶/۳۶	۱۵/۹۶	–
موسسه غیرانتفاعی پارسیان بیدستان -قزوین	تعداد	۲۲	۷	۳۱/۸۲	۰	۰	–	۲۹	۱۳	۴۴/۸۳	۱	۰	۰/۰۰	۳	۲	۶۶/۶۷	۰	۰	–	۵۵	۲۲	۴۰/۰۰
	میانگین معدل	۱۴/۵۹	۱۴/۲۴	–	–	–	–	۱۴/۵۷	۱۴/۱۱	–	۱۸/۱۴	۰/۰۰	–	۱۶/۲۶	۱۷/۷۳	–	۰/۰۰	۰/۰۰	–	۱۴/۷۳	۱۴/۴۸	–
موسسه غیرانتفاعی پاسارگاد-شیراز	تعداد	۳۶	۱۱	۳۰/۵۶	۰	۰	–	۸۰	۴۰	۵۰/۰۰	۱	۰	۰/۰۰	۹	۲	۲۲/۲۲	۱	۰	۰/۰۰	۱۲۷	۵۳	۴۱/۷۳
	میانگین معدل	۱۵/۷۳	۱۵/۷۴	–	–	–	–	۱۵/۶۳	۱۵/۸۴	–	۱۵/۰۴	۰/۰۰	–	۱۶/۸۴	۱۶/۸۰	–	۱۳/۲۹	۰/۰۰	–	۱۵/۷۲	۱۵/۸۵	–
موسسه غیرانتفاعی پالایش -خمینی شهر	تعداد	۳	۱	۳۳/۳۳	۰	۰	–	۷	۶	۸۵/۷۱	۱	۱	۱۰۰/۰۰	۰	۰	–	۰	۰	–	۱۱	۸	۷۲/۷۳
	میانگین معدل	۱۶/۲۴	۱۷/۰۵	–	–	–	–	۱۵/۵۴	۱۵/۵۵	–	۱۷/۲۷	۱۷/۲۷	–	۰/۰۰	۰/۰۰	–	۰/۰۰	۰/۰۰	–	۱۵/۸۹	۱۵/۹۵	–
موسسه غیرانتفاعی پرتو-زاهدان	تعداد	۴	۱	۲۵/۰۰	۰	۰	–	۳	۲	۶۶/۶۷	۰	۰	–	۷	۳	۴۲/۸۶	۰	۰	–	۱۴	۶	۴۲/۸۶
	میانگین معدل	۱۶/۹۰	۱۴/۲۰	–	–	–	–	۱۴/۸۵	۱۵/۶۷	–	۰/۰۰	۰/۰۰	–	۱۵/۳۰	۱۵/۶۰	–	۰/۰۰	۰/۰۰	–	۱۵/۶۶	۱۵/۳۹	–

جدول ۱۸- تعداد و میانگین معدل شرکت‌کنندگان و پذیرفته‌شدگان نهایی و درصد قبولی آزمون کارشناسی‌ارشد سال ۱۴۰۳ به تفکیک دانشگاه فارغ‌التحصیلی و گروه امتحانی

نام دانشگاه		علوم انسانی			علوم پایه			فنی مهندسی			کشاورزی			هنر			دامپزشکی			جمع		
		شرکت	پذیرفته	درصد	شرکت	پذیرفته	درصد	شرکت	پذیرفته	درصد	شرکت	پذیرفته	درصد	شرکت	پذیرفته	درصد	شرکت	پذیرفته	درصد	شرکت	پذیرفته	درصد
موسسه غیرانتفاعی پردیسان -فریدونکنار	تعداد	۸	۴	۵۰/۰۰	۰	۰	–	۱۹	۹	۴۷/۳۷	۰	۰	–	۱	۱	۱۰۰/۰۰	۰	۰	–	۲۸	۱۴	۵۰/۰۰
	میانگین معدل	۱۵/۲۱	۱۴/۹۶	–	–	–	–	۱۴/۴۹	۱۴/۵۷	–	۰/۰۰	۰/۰۰	–	۱۳/۶۱	۱۳/۶۱	–	۰/۰۰	۰/۰۰	–	۱۴/۶۷	۱۴/۶۱	–
موسسه غیرانتفاعی پرندک -پرندک	تعداد	۲۸	۱۴	۵۰/۰۰	۰	۰	–	۰	۰	–	۰	۰	–	۰	۰	–	۰	۰	–	۲۸	۱۴	۵۰/۰۰
	میانگین معدل	۱۵/۱۴	۱۵/۴۱	–	–	–	–	–	–	–	۰/۰۰	۰/۰۰	–	۰/۰۰	۰/۰۰	–	۰/۰۰	۰/۰۰	–	۱۵/۱۴	۱۵/۴۱	–
موسسه غیرانتفاعی پژوهش صنایع ایران -قزوین	تعداد	۷	۱	۱۴/۲۹	۰	۰	–	۰	۰	–	۰	۰	–	۰	۰	–	۰	۰	–	۷	۱	۱۴/۲۹
	میانگین معدل	۱۵/۲۱	۱۴/۱۹	–	–	–	–	–	–	–	۰/۰۰	۰/۰۰	–	۰/۰۰	۰/۰۰	–	۰/۰۰	۰/۰۰	–	۱۵/۲۱	۱۴/۱۹	–
موسسه غیرانتفاعی پویا-یاسوج	تعداد	۱۷	۳	۱۷/۶۵	۰	۰	–	۱۹	۴	۲۱/۰۵	۰	۰	–	۰	۰	–	۰	۰	–	۳۶	۷	۱۹/۴۴
	میانگین معدل	۱۴/۳۰	۱۴/۳۲	–	–	–	–	۱۴/۳۵	۱۴/۷۵	–	۰/۰۰	۰/۰۰	–	۰/۰۰	۰/۰۰	–	۰/۰۰	۰/۰۰	–	۱۴/۳۳	۱۴/۵۶	–
موسسه غیرانتفاعی پویش -قم	تعداد	۲۴	۷	۲۹/۱۷	۲	۲	۱۰۰/۰۰	۴۱	۱۴	۳۴/۱۵	۲	۱	۵۰/۰۰	۴	۲	۵۰/۰۰	۰	۰	۵۰/۰۰	۷۳	۲۶	۳۵/۶۲
	میانگین معدل	۱۵/۴۱	۱۵/۶۲	–	۱۵/۳۴	۱۵/۳۴	–	۱۵/۳۳	۱۵/۵۶	–	۱۵/۱۵	۱۴/۶۰	–	۱۵/۶۳	۱۵/۷۸	–	۰/۰۰	۰/۰۰	–	۱۵/۳۷	۱۵/۵۴	–
موسسه غیرانتفاعی پویندگان دانش -چالوس	تعداد	۸	۵	۶۲/۵۰	۰	۰	–	۲۷	۲۰	۷۴/۰۷	۱	۱	۱۰۰/۰۰	۲	۱	۵۰/۰۰	۰	۰	۵۰/۰۰	۳۸	۲۷	۷۱/۰۵
	میانگین معدل	۱۵/۴۳	۱۴/۹۴	–	–	–	–	۱۶/۵۱	۱۶/۶۳	–	۱۴/۹۲	۱۴/۹۲	–	۱۵/۷۲	۱۶/۰۵	–	۰/۰۰	۰/۰۰	–	۱۶/۲۰	۱۶/۲۳	–
موسسه غیرانتفاعی پیام -گلپایگان	تعداد	۲۳	۹	۳۹/۱۳	۱	۱	۱۰۰/۰۰	۳۸	۱۶	۴۲/۱۱	۳	۱	۳۳/۳۳	۳	۲	۳۳/۳۳	۰	۰	۳۳/۳۳	۶۸	۲۸	۴۱/۱۸
	میانگین معدل	۱۵/۹۶	۱۶/۱۸	–	۱۵/۷۳	۱۵/۷۳	–	۱۴/۹۷	۱۴/۹۱	–	۱۵/۶۰	۱۴/۱۴	–	۱۶/۷۴	۱۷/۴۸	–	۰/۰۰	۰/۰۰	–	۱۵/۴۲	۱۵/۴۱	–
موسسه غیرانتفاعی پیروزان -فردوس	تعداد	۶	۱	۱۶/۶۷	۰	۰	–	۵	۲	۴۰/۰۰	۰	۰	–	۰	۰	–	۰	۰	–	۱۱	۳	۲۷/۲۷
	میانگین معدل	۱۶/۸۱	۱۳/۷۰	–	–	–	–	۱۴/۹۸	۱۴/۵۵	–	۰/۰۰	۰/۰۰	–	۰/۰۰	۰/۰۰	–	۰/۰۰	۰/۰۰	–	۱۵/۹۸	۱۴/۲۷	–
موسسه غیرانتفاعی پیشتازان -شیراز	تعداد	۷۰	۲۸	۴۰/۰۰	۰	۰	–	۱۹	۷	۳۶/۸۴	۱	۱	۱۰۰/۰۰	۴	۲	۵۰/۰۰	۰	۰	۵۰/۰۰	۹۴	۳۸	۴۰/۴۳
	میانگین معدل	۱۶/۷۱	۱۶/۸۶	–	–	–	–	۱۵/۲۲	۱۵/۸۴	–	۱۴/۳۸	۱۴/۳۸	–	۱۵/۱۰	۱۵/۴۳	–	۰/۰۰	۰/۰۰	–	۱۶/۳۲	۱۶/۵۳	–
موسسه غیرانتفاعی پیوند-قائمشهر	تعداد	۱	۰	۰/۰۰	۰	۰	–	۰	۰	–	۰	۰	–	۰	۰	–	۰	۰	–	۱	۰	۰/۰۰
	میانگین معدل	۱۳/۶۲	–	–	–	–	–	–	–	–	۰/۰۰	۰/۰۰	–	۰/۰۰	۰/۰۰	–	۰/۰۰	۰/۰۰	–	۱۳/۶۲	۰/۰۰	–
موسسه غیرانتفاعی تابران -مشهد	تعداد	۱۶۱	۶۲	۳۸/۵۱	۰	۰	–	۵	۲	۴۰/۰۰	۱	۰	۰/۰۰	۴	۲	۵۰/۰۰	۰	۰	۵۰/۰۰	۱۷۱	۶۶	۳۸/۶۰
	میانگین معدل	۱۶/۹۳	۱۶/۹۰	–	–	–	–	۱۵/۴۸	۱۶/۰۱	–	۱۶/۵۰	۰/۰۰	–	۱۴/۸۲	۱۴/۹۲	–	۰/۰۰	۰/۰۰	–	۱۶/۸۳	۱۶/۸۲	–
موسسه غیرانتفاعی تابناک -لامرد	تعداد	۱۰	۲	۲۰/۰۰	۲	۲	۱۰۰/۰۰	۴۷	۱۲	۲۵/۵۳	۰	۰	–	۱	۱	۱۰۰/۰۰	۰	۰	۱۰۰/۰۰	۶۰	۱۷	۲۸/۳۳
	میانگین معدل	۱۷/۲۲	۱۵/۷۱	–	۱۷/۳۵	۱۷/۳۵	–	۱۴/۸۵	۱۴/۹۷	–	۰/۰۰	۰/۰۰	–	۱۳/۵۳	۱۳/۵۳	–	۰/۰۰	۰/۰۰	–	۱۵/۳۱	۱۵/۲۵	–
موسسه غیرانتفاعی تاکستان -تاکستان استان قزوین	تعداد	۵۲	۱۹	۳۶/۵۴	۰	۰	–	۱۱	۴	۳۶/۳۶	۰	۰	–	۱	۰	۰/۰۰	۰	۰	۰/۰۰	۶۴	۲۳	۳۵/۹۴
	میانگین معدل	۱۶/۸۵	۱۶/۷۶	–	–	–	–	۱۵/۹۵	۱۶/۴۸	–	۰/۰۰	۰/۰۰	–	۱۷/۵۳	۰/۰۰	–	۰/۰۰	۰/۰۰	–	۱۶/۷۱	۱۶/۷۱	–
موسسه غیرانتفاعی تجن -قائمشهر	تعداد	۷۹	۴۴	۵۵/۷۰	۰	۰	–	۲۲	۱۴	۶۳/۶۴	۷	۵	۷۱/۴۳	۰	۰	–	۱	۰	–	۱۰۹	۶۳	۵۷/۸۰
	میانگین معدل	۱۵/۱۱	۱۵/۰۲	–	–	–	–	۱۴/۷۴	۱۴/۸۵	–	۱۵/۲۶	۱۵/۵۲	–	۰/۰۰	۰/۰۰	–	۱۵/۸۸	۰/۰۰	–	۱۵/۰۶	۱۵/۰۲	–
موسسه غیرانتفاعی تعالی -قم	تعداد	۷	۳	۴۲/۸۶	۰	۰	–	۶	۲	۳۳/۳۳	۰	۰	–	۰	۰	–	۰	۰	–	۱۳	۵	۳۸/۴۶
	میانگین معدل	۱۵/۰۲	۱۵/۰۵	–	–	–	–	۱۵/۷۰	۱۴/۹۶	–	۰/۰۰	۰/۰۰	–	۰/۰۰	۰/۰۰	–	۰/۰۰	۰/۰۰	–	۱۵/۳۲	۱۵/۰۱	–
موسسه غیرانتفاعی تفتان -زاهدان	تعداد	۳۴	۱۲	۳۵/۲۹	۰	۰	–	۰	۰	–	۰	۰	–	۱	۰	۰/۰۰	۰	۰	–	۳۵	۱۲	۳۴/۲۹
	میانگین معدل	۱۵/۶۲	۱۵/۵۷	–	–	–	–	–	–	–	۰/۰۰	۰/۰۰	–	۱۵/۲۸	۰/۰۰	–	۰/۰۰	۰/۰۰	–	۱۵/۶۱	۱۵/۵۷	–
موسسه غیرانتفاعی تمیشان -بهشهر	تعداد	۴	۱	۲۵/۰۰	۰	۰	–	۶	۴	۶۶/۶۷	۰	۰	–	۰	۰	–	۰	۰	–	۱۰	۵	۵۰/۰۰
	میانگین معدل	۱۴/۷۳	۱۴/۶۰	–	–	–	–	۱۴/۷۰	۱۵/۳۰	–	۰/۰۰	۰/۰۰	–	۰/۰۰	۰/۰۰	–	۰/۰۰	۰/۰۰	–	۱۴/۷۱	۱۵/۱۶	–
موسسه غیرانتفاعی توحید-گلوگاه مازندران	تعداد	۱۵	۷	۴۶/۶۷	۱	۱	۱۰۰/۰۰	۳۵	۱۴	۴۰/۰۰	۱	۱	۱۰۰/۰۰	۶	۳	۵۰/۰۰	۰	۰	۵۰/۰۰	۵۸	۲۶	۴۴/۸۳
	میانگین معدل	۱۵/۳۳	۱۵/۶۴	–	۱۵/۱۵	۱۵/۱۵	–	۱۵/۱۹	۱۵/۱۳	–	۱۵/۲۵	۱۵/۲۵	–	۱۵/۵۱	۱۴/۷۶	–	۰/۰۰	۰/۰۰	–	۱۵/۲۶	۱۵/۲۳	–
موسسه غیرانتفاعی توران -دامغان	تعداد	۱۰	۳	۳۰/۰۰	۱	۴	۲۵/۰۰	۶	۵	۸۳/۳۳	۰	۰	–	۲	۰	۰/۰۰	۰	۰	–	۲۲	۹	۴۰/۹۱
	میانگین معدل	۱۵/۴۳	۱۴/۴۲	–	۱۷/۹۲	۱۸/۰۵	–	۱۵/۴۷	۱۵/۵۵	–	۰/۰۰	۰/۰۰	–	۱۵/۹۲	۰/۰۰	–	۰/۰۰	۰/۰۰	–	۱۵/۹۶	۱۵/۴۳	–
موسسه غیرانتفاعی توس -مشهد	تعداد	۴۰	۲۳	۵۷/۵۰	۰	۰	–	۳۴	۱۴	۴۱/۱۸	۰	۰	–	۲۱	۱۲	۵۷/۱۴	۰	۰	–	۹۵	۴۹	۵۱/۵۸
	میانگین معدل	۱۵/۳۱	۱۵/۴۴	–	–	–	–	۱۵/۳۶	۱۴/۹۰	–	۰/۰۰	۰/۰۰	–	۱۶/۶۹	۱۶/۷۹	–	۰/۰۰	۰/۰۰	–	۱۵/۶۳	۱۵/۶۱	–
موسسه غیرانتفاعی توسعه دانش -سنندج	تعداد	۲	۱	۵۰/۰۰	۰	۰	–	۶	۳	۵۰/۰۰	۲	۲	۱۰۰/۰۰	۰	۰	–	۰	۰	–	۱۰	۶	۶۰/۰۰
	میانگین معدل	۱۴/۵۳	۱۴/۳۷	–	–	–	–	۱۴/۸۵	۱۴/۳۵	–	۱۳/۸۳	۱۳/۸۳	–	۰/۰۰	۰/۰۰	–	۰/۰۰	۰/۰۰	–	۱۴/۵۸	۱۴/۱۸	–
موسسه غیرانتفاعی ثامن نیشابور	تعداد	۸	۴	۵۰/۰۰	۰	۰	–	۰	۰	–	۰	۰	–	۰	۰	–	۰	۰	–	۸	۴	۵۰/۰۰
	میانگین معدل	۱۵/۵۶	۱۵/۸۴	–	–	–	–	–	–	–	۰/۰۰	۰/۰۰	–	۰/۰۰	۰/۰۰	–	۰/۰۰	۰/۰۰	–	۱۵/۵۶	۱۵/۸۴	–
موسسه غیرانتفاعی جابرابن حیان -رشت	تعداد	۱۲	۵	۴۱/۶۷	۰	۰	–	۸	۶	۷۵/۰۰	۰	۰	–	۳	۲	۶۶/۶۷	۰	۰	–	۲۳	۱۳	۵۶/۵۲
	میانگین معدل	۱۵/۵۹	۱۵/۵۸	–	–	–	–	۱۵/۷۱	۱۵/۹۳	–	۰/۰۰	۰/۰۰	–	۱۴/۴۳	۱۵/۴۴	–	۰/۰۰	۰/۰۰	–	۱۵/۴۸	۱۵/۷۲	–

جدول ۱۸- تعداد و میانگین معدل شرکت‌کنندگان و پذیرفته‌شدگان نهایی و درصد قبولی آزمون کارشناسی‌ارشد سال ۱۴۰۳ به تفکیک دانشگاه فارغ‌التحصیلی و گروه امتحانی

نام دانشگاه		علوم انسانی			علوم پایه			فنی مهندسی			کشاورزی			هنر			دامپزشکی			جمع		
		شرکت	پذیرفته	درصد	شرکت	پذیرفته	درصد	شرکت	پذیرفته	درصد	شرکت	پذیرفته	درصد	شرکت	پذیرفته	درصد	شرکت	پذیرفته	درصد	شرکت	پذیرفته	درصد
موسسه غیرانتفاعی جامی -نجف اباد	تعداد	۵	۳	۶۰/۰۰	۱	۱	۱۰۰/۰۰	۱۳	۸	۶۱/۵۴	۰	۰	–	۰	۰	–	۰	۰	–	۱۹	۱۲	۶۳/۱۶
	میانگین معدل	۱۵/۴۰	۱۵/۸۱	–	۱۶/۳۴	۱۶/۳۴	–	۱۴/۵۹	۱۴/۶۵	–	۰/۰۰	۰/۰۰	–	۰/۰۰	۰/۰۰	–	۰/۰۰	۰/۰۰	–	۱۴/۸۹	۱۵/۰۸	–
موسسه غیرانتفاعی جاویدبویادانش -جیرفت	تعداد	۳۳	۱۴	۴۲/۴۲	۰	۰	–	۴۵	۱۷	۳۷/۷۸	۰	۰	–	۱	۱	۱۰۰/۰۰	۰	۰	–	۷۹	۳۲	۴۰/۵۱
	میانگین معدل	۱۶/۱۹	۱۶/۷۴	–	–	–	–	۱۵/۲۵	۱۵/۰۹	–	۰/۰۰	۰/۰۰	–	۱۷/۸۴	۱۷/۸۴	–	۰/۰۰	۰/۰۰	–	۱۵/۶۷	۱۵/۸۹	–
موسسه غیرانتفاعی جویندگان علم -کوهدشت	تعداد	۱۹	۵	۲۶/۳۲	۱	۱	۱۰۰/۰۰	۲۷	۷	۲۵/۹۳	۰	۰	–	۴	۲	۵۰/۰۰	۰	۰	–	۵۱	۱۵	۲۹/۴۱
	میانگین معدل	۱۵/۸۸	۱۷/۱۰	–	۱۴/۱۹	۱۴/۱۹	–	۱۵/۵۰	۱۵/۲۰	–	۰/۰۰	۰/۰۰	–	۱۵/۶۸	۱۵/۲۷	–	۰/۰۰	۰/۰۰	–	۱۵/۶۳	۱۵/۸۲	–
موسسه غیرانتفاعی جهاددانشگاهی -اصفهان	تعداد	۵۵	۲۵	۴۵/۴۵	۶	۴	۶۶/۶۷	۵۶	۳۰	۵۳/۵۷	۲	۲	۱۰۰/۰۰	۱	۱	۱۰۰/۰۰	۰	۰	–	۱۲۰	۶۲	۵۱/۶۷
	میانگین معدل	۱۵/۶۷	۱۵/۸۰	–	۱۶/۵۱	۱۶/۹۷	–	۱۵/۵۹	۱۵/۶۷	–	۱۴/۸۸	۱۴/۸۸	–	۱۴/۹۰	۱۴/۹۰	–	۰/۰۰	۰/۰۰	–	۱۵/۶۶	۱۵/۷۷	–
موسسه غیرانتفاعی جهاددانشگاهی -خوزستان	تعداد	۲۵۹	۷۳	۲۸/۱۹	۱	۱	۱۰۰/۰۰	۱۱۴	۴۹	۴۲/۹۸	۲	۱	۵۰/۰۰	۳۳	۱۶	۴۸/۴۸	۱	۱	۱۰۰/۰۰	۴۱۰	۱۴۱	۳۴/۳۹
	میانگین معدل	۱۶/۱۸	۱۶/۳۷	–	۱۴/۴۵	۱۴/۴۵	–	۱۵/۱۲	۱۵/۳۱	–	۱۵/۷۴	۱۵/۴۶	–	۱۶/۶۳	۱۶/۶۰	–	۱۵/۸۴	۱۵/۸۴	–	۱۵/۹۱	۱۶/۰۰	–
موسسه غیرانتفاعی جهاددانشگاهی -کرمانشاه	تعداد	۱۶۸	۲۸	۱۶/۶۷	۱	۰	۰/۰۰	۹۷	۴۸	۴۹/۴۸	۲	۲	۱۰۰/۰۰	۳۹	۱۳	۳۳/۳۳	۲	۰	۰/۰۰	۳۰۹	۹۱	۲۹/۴۵
	میانگین معدل	۱۶/۲۲	۱۵/۸۶	–	۱۳/۵۰	–	–	۱۵/۷۳	۱۵/۶۷	–	۱۴/۹۶	۱۴/۹۶	–	۱۶/۰۱	۱۶/۲۰	–	۱۵/۲۴	۰/۰۰	–	۱۶/۰۲	۱۵/۷۹	–
موسسه غیرانتفاعی جهاددانشگاهی -واحدکاشمر	تعداد	۳۰	۸	۲۶/۶۷	۰	۰	–	۲	۱	۵۰/۰۰	۱۲	۶	۵۰/۰۰	۰	۰	–	۰	۰	–	۴۴	۱۵	۳۴/۰۹
	میانگین معدل	۱۵/۰۸	۱۵/۶۵	–	–	–	–	۱۳/۵۱	۱۳/۷۴	–	۱۴/۷۰	۱۵/۱۵	–	۰/۰۰	۰/۰۰	–	۰/۰۰	۰/۰۰	–	۱۴/۹۱	۱۵/۳۲	–
موسسه غیرانتفاعی جهاددانشگاهی -همدان	تعداد	۲۳	۳	۱۳/۰۴	۰	۰	–	۲۰	۹	۴۵/۰۰	۱	۱	۱۰۰/۰۰	۱۱	۱۰	۹۰/۹۱	۰	۰	–	۵۵	۲۳	۴۱/۸۲
	میانگین معدل	۱۶/۱۳	۱۵/۷۱	–	–	–	–	۱۵/۸۷	۱۵/۹۷	–	۱۳/۹۸	۱۳/۹۸	–	۱۶/۱۶	۱۶/۱۹	–	۰/۰۰	۰/۰۰	–	۱۶/۰۰	۱۵/۹۴	–
موسسه غیرانتفاعی جهاددانشگاهی رشت	تعداد	۳۴	۱۰	۲۹/۴۱	۰	۰	–	۲۴	۱۰	۴۱/۶۷	۰	۰	–	۱۲	۷	۵۸/۳۳	۰	۰	–	۷۰	۲۷	۳۸/۵۷
	میانگین معدل	۱۷/۲۶	۱۸/۰۰	–	–	–	–	۱۵/۶۳	۱۵/۲۶	–	۰/۰۰	۰/۰۰	–	۱۷/۲۵	۱۷/۴۷	–	۰/۰۰	۰/۰۰	–	۱۶/۷۰	۱۶/۸۵	–
موسسه غیرانتفاعی چرخ نیلوفری اذربایجان -تبریز	تعداد	۸۲	۲۹	۳۵/۳۷	۰	۰	–	۴	۰	۰/۰۰	۰	۰	–	۲	۱	۵۰/۰۰	۰	۰	–	۸۸	۳۰	۳۴/۰۹
	میانگین معدل	۱۶/۹۷	۱۷/۳۵	–	–	–	–	۱۷/۳۴	–	–	۰/۰۰	۰/۰۰	–	۱۸/۴۹	۱۸/۳۶	–	۰/۰۰	۰/۰۰	–	۱۷/۰۲	۱۷/۳۹	–
موسسه غیرانتفاعی چهلستون -اصفهان	تعداد	۲	۰	۰/۰۰	۰	۰	–	۲	۰	۰/۰۰	۰	۰	–	۰	۰	–	۰	۰	–	۴	۰	۰/۰۰
	میانگین معدل	۱۴/۹۱	–	–	–	–	–	۱۳/۳۱	–	–	۰/۰۰	۰/۰۰	–	۰/۰۰	۰/۰۰	–	۰/۰۰	۰/۰۰	–	۱۴/۱۱	۰/۰۰	–
موسسه غیرانتفاعی حافظ-شیراز	تعداد	۱۲۲	۵۵	۴۵/۰۸	۰	۰	–	۸	۴	۵۰/۰۰	۱	۱	۱۰۰/۰۰	۳۹	۱۷	۴۳/۵۹	۰	۰	–	۱۷۰	۷۷	۴۵/۲۹
	میانگین معدل	۱۶/۷۱	۱۶/۹۳	–	–	–	–	۱۵/۱۹	۱۵/۶۵	–	۱۹/۲۸	۱۹/۲۸	–	۱۶/۴۲	۱۶/۵۹	–	۰/۰۰	۰/۰۰	–	۱۶/۵۹	۱۶/۸۲	–
موسسه غیرانتفاعی حکمت -قم	تعداد	۱۳	۸	۶۱/۵۴	۱	۱	۱۰۰/۰۰	۱۸	۶	۳۳/۳۳	۰	۰	–	۸	۴	۵۰/۰۰	۱	۰	۰/۰۰	۴۱	۱۹	۴۶/۳۴
	میانگین معدل	۱۵/۹۳	۱۵/۶۳	–	۱۴/۵۴	۱۴/۵۴	–	۱۴/۹۱	۱۵/۰۱	–	۰/۰۰	۰/۰۰	–	۱۷/۱۹	۱۶/۷۱	–	۱۵/۲۹	۰/۰۰	–	۱۵/۶۸	۱۵/۶۰	–
موسسه غیرانتفاعی حکمت رضوی -مشهد	تعداد	۱۵۱	۵۹	۳۹/۰۷	۰	۰	–	۱	۱	۱۰۰/۰۰	۰	۰	–	۱	۰	۰/۰۰	۰	۰	–	۱۵۳	۶۰	۳۹/۲۲
	میانگین معدل	۱۶/۹۵	۱۷/۲۷	–	–	–	–	۱۷/۸۴	۱۷/۸۴	–	۰/۰۰	۰/۰۰	–	۱۴/۶۷	۰/۰۰	–	۰/۰۰	۰/۰۰	–	۱۶/۹۴	۱۷/۲۸	–
موسسه غیرانتفاعی حکیم جرجانی -گرگان	تعداد	۹۸	۳۱	۳۱/۶۳	۰	۰	–	۷	۲	۲۸/۵۷	۱	۰	۰/۰۰	۲	۰	۰/۰۰	۰	۰	–	۱۰۸	۳۳	۳۰/۵۶
	میانگین معدل	۱۷/۰۷	۱۶/۳۹	–	–	–	–	۱۶/۰۳	۱۷/۳۸	–	۱۵/۰۰	۰/۰۰	–	۱۷/۰۹	۰/۰۰	–	۰/۰۰	۰/۰۰	–	۱۶/۹۹	۱۶/۴۵	–
موسسه غیرانتفاعی حکیم طوس -مشهد	تعداد	۱۳۶	۵۳	۳۸/۹۷	۰	۰	–	۲	۰	۰/۰۰	۰	۰	–	۴	۲	۵۰/۰۰	۰	۰	–	۱۴۲	۵۵	۳۸/۷۳
	میانگین معدل	۱۶/۷۴	۱۷/۱۲	–	–	–	–	۱۵/۳۲	–	–	۰/۰۰	۰/۰۰	–	۱۷/۹۷	۱۷/۴۲	–	۰/۰۰	۰/۰۰	–	۱۶/۷۵	۱۷/۱۳	–
موسسه غیرانتفاعی حکیم ناصرخسرو-ساوه	تعداد	۲۹	۱۵	۵۱/۷۲	۰	۰	–	۱	۱	۱۰۰/۰۰	۰	۰	–	۹	۷	۷۷/۷۸	۰	۰	–	۳۹	۲۳	۵۸/۹۷
	میانگین معدل	۱۵/۹۹	۱۶/۳۶	–	–	–	–	۱۹/۴۶	۱۹/۴۶	–	۰/۰۰	۰/۰۰	–	۱۸/۰۷	۱۸/۰۱	–	۰/۰۰	۰/۰۰	–	۱۶/۵۶	۱۷/۰۰	–
موسسه غیرانتفاعی حکیم نظامی -قوچان	تعداد	۸۸	۲۵	۲۸/۴۱	۰	۰	–	۴	۳	۷۵/۰۰	۰	۰	–	۷	۴	۵۷/۱۴	۰	۰	–	۹۹	۳۲	۳۲/۳۲
	میانگین معدل	۱۶/۵۴	۱۶/۹۱	–	–	–	–	۱۶/۳۵	۱۶/۶۸	–	۰/۰۰	۰/۰۰	–	۱۷/۲۰	۱۷/۳۲	–	۰/۰۰	۰/۰۰	–	۱۶/۵۷	۱۶/۹۴	–
موسسه غیرانتفاعی حکیمان -بجنورد	تعداد	۵۵	۱۳	۲۳/۶۴	۰	۰	–	۳	۲	۶۶/۶۷	۰	۰	–	۰	۰	–	۰	۰	–	۵۸	۱۵	۲۵/۸۶
	میانگین معدل	۱۵/۸۰	۱۵/۸۹	–	–	–	–	۱۵/۵۵	۱۴/۹۵	–	۰/۰۰	۰/۰۰	–	۰/۰۰	۰/۰۰	–	۰/۰۰	۰/۰۰	–	۱۵/۷۹	۱۵/۷۷	–
موسسه غیرانتفاعی خاوران -مشهد	تعداد	۱۰۰	۳۹	۳۹/۰۰	۴	۳	۷۵/۰۰	۸۵	۴۸	۵۶/۴۷	۰	۰	–	۳۷	۲۱	۵۶/۷۶	۰	۰	–	۲۲۶	۱۱۱	۴۹/۱۲
	میانگین معدل	۱۶/۰۵	۱۶/۱۵	–	۱۵/۳۶	۱۵/۵۵	–	۱۵/۲۰	۱۵/۳۱	–	۰/۰۰	۰/۰۰	–	۱۶/۱۵	۱۶/۲۸	–	۰/۰۰	۰/۰۰	–	۱۵/۷۳	۱۵/۷۵	–
موسسه غیرانتفاعی خراسان -مشهد	تعداد	۱۷۱	۶۲	۳۶/۲۶	۶	۲	۳۳/۳۳	۷۴	۳۷	۵۰/۰۰	۰	۰	–	۲	۱	۵۰/۰۰	۰	۰	–	۲۵۳	۱۰۲	۴۰/۳۲
	میانگین معدل	۱۷/۱۳	۱۷/۱۲	–	۱۷/۰۱	۱۶/۴۳	–	۱۵/۲۵	۱۵/۶۱	–	۰/۰۰	۰/۰۰	–	۱۷/۲۸	۱۸/۲۵	–	۰/۰۰	۰/۰۰	–	۱۶/۵۸	۱۶/۵۷	–
موسسه غیرانتفاعی خرد-بوشهر	تعداد	۶۵	۱۸	۲۷/۶۹	۳۱	۱۶	۵۱/۶۱	۱۲	۵	۴۱/۶۷	۵	۳	۶۰/۰۰	۱	۰	۰/۰۰	۱	۰	۰/۰۰	۱۱۵	۴۲	۳۶/۵۲
	میانگین معدل	۱۶/۹۷	۱۷/۶۹	–	۱۶/۹۲	۱۶/۸۴	–	۱۶/۲۸	۱۶/۵۶	–	۱۶/۰۳	۱۶/۶۳	–	۱۵/۳۳	۰/۰۰	–	۱۸/۰۵	۰/۰۰	–	۱۶/۸۴	۱۷/۱۵	–
موسسه غیرانتفاعی خردگرایان مطهر-مشهد	تعداد	۱۷۰	۶۱	۳۵/۸۸	۱۴	۵	۳۵/۷۱	۱۴	۷	۵۰/۰۰	۱	۱	۱۰۰/۰۰	۱	۰	۰/۰۰	۰	۰	–	۲۰۰	۷۴	۳۷/۰۰
	میانگین معدل	۱۷/۳۱	۱۷/۲۹	–	۱۷/۷۸	۱۸/۵۴	–	۱۴/۸۸	۱۵/۱۶	–	۱۶/۷۱	۱۶/۷۱	–	۱۶/۱۵	۰/۰۰	–	۰/۰۰	۰/۰۰	–	۱۷/۱۶	۱۷/۱۷	–

جدول ۱۸- تعداد و میانگین معدل شرکت‌کنندگان و پذیرفته‌شدگان نهایی و درصد قبولی آزمون کارشناسی‌ارشد سال ۱۴۰۳ به تفکیک دانشگاه فارغ‌التحصیلی و گروه امتحانی

نام دانشگاه		علوم انسانی			علوم پایه			فنی مهندسی			کشاورزی			هنر			دامپزشکی			جمع		
		شرکت	پذیرفته	درصد	شرکت	پذیرفته	درصد	شرکت	پذیرفته	درصد	شرکت	پذیرفته	درصد	شرکت	پذیرفته	درصد	شرکت	پذیرفته	درصد	شرکت	پذیرفته	درصد
موسسه غیرانتفاعی خزر-محمودآباد	تعداد	۳۹	۱۵	۳۸/۴۶	۰	۰	–	۱۳	۹	۶۹/۲۳	۱۲	۷	۵۸/۳۳	۶	۲	۳۳/۳۳	۰	۰	–	۷۰	۳۳	۴۷/۱۴
	میانگین معدل	۱۶/۱۵	۱۶/۴۶	–	–	–	–	۱۵/۰۱	۱۵/۳۲	–	۱۶/۱۹	۱۶/۳۶	–	۱۶/۲۶	۱۶/۶۱	–	۰/۰۰	۰/۰۰	–	۱۵/۹۵	۱۶/۱۴	–
موسسه غیرانتفاعی خوارزمی -نور	تعداد	۱	۱	۱۰۰/۰۰	۰	۰	–	۲	۲	۱۰۰/۰۰	۰	۰	–	۰	۰	–	۰	۰	–	۳	۳	۱۰۰/۰۰
	میانگین معدل	۱۶/۴۸	۱۶/۴۸	–	–	–	–	۱۴/۶۶	۱۴/۶۶	–	۰/۰۰	۰/۰۰	–	۰/۰۰	۰/۰۰	–	۰/۰۰	۰/۰۰	–	۱۵/۲۷	۱۵/۲۷	–
موسسه غیرانتفاعی دارالعلم -یزد	تعداد	۳۵	۱۲	۳۴/۲۹	۰	۰	–	۱	۰	۰/۰۰	۰	۰	–	۰	۰	–	۰	۰	–	۳۶	۱۲	۳۳/۳۳
	میانگین معدل	۱۶/۳۳	۱۶/۳۶	–	–	–	–	۱۶/۰۰	–	–	۰/۰۰	۰/۰۰	–	۰/۰۰	۰/۰۰	–	۰/۰۰	۰/۰۰	–	۱۶/۳۲	۱۶/۳۶	–
موسسه غیرانتفاعی دارالفنون -قزوین	تعداد	۲۱	۶	۲۸/۵۷	۰	۰	–	۱۵	۳	۲۰/۰۰	۱	۱	۱۰۰/۰۰	۲	۱	۵۰/۰۰	۰	۰	–	۳۹	۱۱	۲۸/۲۱
	میانگین معدل	۱۵/۸۷	۱۵/۸۱	–	–	–	–	۱۵/۲۰	۱۶/۰۰	–	۱۴/۷۶	۱۴/۷۶	–	۱۶/۲۲	۱۶/۲۱	–	۰/۰۰	۰/۰۰	–	۱۵/۶۰	۱۵/۸۰	–
موسسه غیرانتفاعی دامون -فومن	تعداد	۱۱	۶	۵۴/۵۵	۰	۰	–	۴	۲	۵۰/۰۰	۰	۰	–	۲	۰	۰/۰۰	۰	۰	–	۱۷	۸	۴۷/۰۶
	میانگین معدل	۱۶/۰۴	۱۵/۷۴	–	–	–	–	۱۶/۷۴	۱۶/۸۳	–	۰/۰۰	۰/۰۰	–	۱۶/۳۵	۰/۰۰	–	۰/۰۰	۰/۰۰	–	۱۶/۲۴	۱۶/۰۱	–
موسسه غیرانتفاعی دانا-یاسوج	تعداد	۱۲	۳	۲۵/۰۰	۰	۰	–	۷	۲	۲۸/۵۷	۰	۰	–	۱	۱	۱۰۰/۰۰	۰	۰	–	۲۰	۶	۳۰/۰۰
	میانگین معدل	۱۶/۰۷	۱۴/۵۹	–	–	–	–	۱۴/۶۱	۱۴/۶۹	–	۰/۰۰	۰/۰۰	–	۱۶/۸۵	۱۶/۸۵	–	۰/۰۰	۰/۰۰	–	۱۵/۶۰	۱۵/۰۰	–
موسسه غیرانتفاعی دانش پژوهان پیشرو-اصفهان	تعداد	۱۰۸	۳۲	۲۹/۶۳	۱	۱	۱۰۰/۰۰	۸۲	۴۵	۵۴/۸۸	۱	۰	۰/۰۰	۷۱	۳۵	۴۹/۳۰	۰	۰	–	۲۶۳	۱۱۳	۴۲/۹۷
	میانگین معدل	۱۶/۶۲	۱۶/۷۳	–	۱۲/۲۵	۱۲/۲۵	–	۱۵/۴۳	۱۵/۶۳	–	۱۵/۶۷	۰/۰۰	–	۱۶/۰۶	۱۶/۱۰	–	۰/۰۰	۰/۰۰	–	۱۶/۰۸	۱۶/۰۶	–
موسسه غیرانتفاعی دانشستان -ساوه	تعداد	۴۲	۲۵	۵۹/۵۲	۰	۰	–	۳۳	۱۹	۵۷/۵۸	۰	۰	–	۰	۰	–	۰	۰	–	۷۵	۴۴	۵۸/۶۷
	میانگین معدل	۱۶/۱۰	۱۶/۲۴	–	–	–	–	۱۵/۵۴	۱۵/۷۵	–	۰/۰۰	۰/۰۰	–	۰/۰۰	۰/۰۰	–	۰/۰۰	۰/۰۰	–	۱۵/۸۵	۱۶/۰۳	–
موسسه غیرانتفاعی دانشوران -تبریز	تعداد	۳۳	۱۳	۳۹/۳۹	۰	۰	–	۴	۱	۲۵/۰۰	۷	۱	۱۴/۲۹	۴	۲	۵۰/۰۰	۰	۰	–	۴۸	۱۷	۳۵/۴۲
	میانگین معدل	۱۵/۸۲	۱۵/۹۳	–	–	–	–	۱۶/۱۵	۱۷/۸۱	–	۱۶/۰۸	۱۶/۳۵	–	۱۵/۴۱	۱۵/۷۷	–	۰/۰۰	۰/۰۰	–	۱۵/۸۵	۱۶/۰۴	–
موسسه غیرانتفاعی دز-دزفول	تعداد	۹	۳	۳۳/۳۳	۰	۰	–	۱	۰	۰/۰۰	۰	۰	–	۰	۰	–	۰	۰	–	۱۰	۳	۳۰/۰۰
	میانگین معدل	۱۵/۸۹	۱۵/۹۶	–	–	–	–	۱۵/۵۵	–	–	۰/۰۰	۰/۰۰	–	۰/۰۰	۰/۰۰	–	۰/۰۰	۰/۰۰	–	۱۵/۸۵	۱۵/۹۶	–
موسسه غیرانتفاعی دنا-گچساران	تعداد	۱	۰	۰/۰۰	۰	۰	–	۱	۰	۰/۰۰	۰	۰	–	۰	۰	–	۰	۰	–	۲	۰	۰/۰۰
	میانگین معدل	۱۵/۳۶	–	–	–	–	–	۱۶/۴۵	–	–	۰/۰۰	۰/۰۰	–	۰/۰۰	۰/۰۰	–	۰/۰۰	۰/۰۰	–	۱۵/۹۱	۰/۰۰	–
موسسه غیرانتفاعی دیلمان -لاهیجان	تعداد	۱۷	۸	۴۷/۰۶	۰	۰	–	۱۴	۵	۳۵/۷۱	۴	۳	۷۵/۰۰	۱۱	۶	۵۴/۵۵	۰	۰	–	۴۶	۲۲	۴۷/۸۳
	میانگین معدل	۱۵/۷۰	۱۶/۳۰	–	–	–	–	۱۵/۹۷	۱۵/۹۵	–	۱۶/۷۲	۱۷/۰۶	–	۱۶/۳۹	۱۵/۹۹	–	۰/۰۰	۰/۰۰	–	۱۶/۰۳	۱۶/۲۴	–
موسسه غیرانتفاعی راغب اصفهانی -اصفهان	تعداد	۱۰۱	۴۲	۴۱/۵۸	۱	۰	۰/۰۰	۲۸	۱۶	۵۷/۱۴	۱	۱	۱۰۰/۰۰	۲۰	۸	۴۰/۰۰	۰	۰	–	۱۵۱	۶۷	۴۴/۳۷
	میانگین معدل	۱۵/۷۸	۱۵/۹۴	–	۱۶/۵۶	–	–	۱۵/۳۰	۱۵/۵۴	–	۱۸/۷۶	۱۸/۷۶	–	۱۶/۷۵	۱۷/۳۹	–	۰/۰۰	۰/۰۰	–	۱۵/۸۵	۱۶/۰۶	–
موسسه غیرانتفاعی راه دانش -بابل	تعداد	۸۱	۲۷	۳۳/۳۳	۰	۰	–	۰	۰	–	۰	۰	–	۱	۱	۱۰۰/۰۰	۰	۰	–	۸۲	۲۸	۳۴/۱۵
	میانگین معدل	۱۶/۴۲	۱۶/۰۶	–	–	–	–	–	–	–	۰/۰۰	۰/۰۰	–	۱۲/۷۰	۱۲/۷۰	–	۰/۰۰	۰/۰۰	–	۱۶/۳۸	۱۵/۹۴	–
موسسه غیرانتفاعی راهبردشمال -رشت	تعداد	۱۲۳	۴۷	۳۸/۲۱	۱	۰	۰/۰۰	۲۷	۱۳	۴۸/۱۵	۱	۰	۰/۰۰	۶	۲	۳۳/۳۳	۱	۰	۰/۰۰	۱۵۹	۶۲	۳۸/۹۹
	میانگین معدل	۱۷/۰۴	۱۷/۲۳	–	۱۹/۴۴	–	–	۱۶/۶۰	۱۶/۴۸	–	۱۸/۵۰	۰/۰۰	–	۱۶/۳۵	۱۶/۶۰	–	۱۶/۸۶	۰/۰۰	–	۱۶/۹۶	۱۷/۰۶	–
موسسه غیرانتفاعی راهیان نوین دانش -ساری	تعداد	۱۸	۶	۳۳/۳۳	۰	۰	–	۱	۱	۱۰۰/۰۰	۱	۱	۱۰۰/۰۰	۰	۰	–	۰	۰	–	۲۰	۸	۴۰/۰۰
	میانگین معدل	۱۶/۱۵	۱۵/۶۱	–	–	–	–	۱۵/۷۵	۱۵/۷۵	–	۱۶/۴۹	۱۶/۴۹	–	۰/۰۰	۰/۰۰	–	۰/۰۰	۰/۰۰	–	۱۶/۱۵	۱۵/۷۴	–
موسسه غیرانتفاعی ربع رشید-تبریز	تعداد	۵۰	۱۵	۳۰/۰۰	۱۲۰	۵۹	۴۹/۱۷	۵	۳	۶۰/۰۰	۸	۳	۳۷/۵۰	۱	۱	۱۰۰/۰۰	۱	۰	۰/۰۰	۱۸۵	۸۱	۴۳/۷۸
	میانگین معدل	۱۵/۴۷	۱۵/۷۶	–	۱۵/۹۲	۱۶/۰۳	–	۱۴/۷۹	۱۳/۹۶	–	۱۶/۹۷	۱۷/۵۹	–	۱۵/۲۱	۱۵/۲۱	–	۱۳/۵۱	۰/۰۰	–	۱۵/۸۰	۱۵/۹۵	–
موسسه غیرانتفاعی رحمان -رامسر	تعداد	۳۴	۱۸	۵۲/۹۴	۰	۰	–	۱۰	۶	۶۰/۰۰	۰	۰	–	۴	۱	۲۵/۰۰	۰	۰	–	۴۸	۲۵	۵۲/۰۸
	میانگین معدل	۱۷/۱۱	۱۷/۵۳	–	–	–	–	۱۶/۲۴	۱۶/۵۵	–	۰/۰۰	۰/۰۰	–	۱۵/۳۳	۱۵/۶۹	–	۰/۰۰	۰/۰۰	–	۱۶/۷۸	۱۷/۲۲	–
موسسه غیرانتفاعی رسالت -کرمان	تعداد	۴۸	۱۸	۳۷/۵۰	۰	۰	–	۰	۰	–	۰	۰	–	۷	۲	۲۸/۵۷	۰	۰	–	۵۵	۲۰	۳۶/۳۶
	میانگین معدل	۱۶/۶۵	۱۶/۲۵	–	–	–	–	–	–	–	۰/۰۰	۰/۰۰	–	۱۷/۳۰	۱۶/۹۲	–	۰/۰۰	۰/۰۰	–	۱۶/۷۴	۱۶/۳۲	–
موسسه غیرانتفاعی رسام -کرج /ویژه خواهران /	تعداد	۸۸	۲۹	۳۲/۹۵	۰	۰	–	۳	۳	۱۰۰/۰۰	۰	۰	–	۸۴	۳۱	۳۶/۹۰	۰	۰	–	۱۷۵	۶۳	۳۶/۰۰
	میانگین معدل	۱۷/۲۰	۱۷/۶۱	–	–	–	–	۱۷/۷۰	۱۷/۷۰	–	۰/۰۰	۰/۰۰	–	۱۷/۴۴	۱۷/۶۸	–	۰/۰۰	۰/۰۰	–	۱۷/۳۲	۱۷/۶۵	–
موسسه غیرانتفاعی رشددانش -سمنان	تعداد	۴	۰	۰/۰۰	۰	۰	–	۹	۵	۵۵/۵۶	۰	۰	–	۷	۵	۷۱/۴۳	۰	۰	–	۲۰	۱۰	۵۰/۰۰
	میانگین معدل	۱۴/۷۷	–	–	–	–	–	۱۵/۰۲	۱۵/۳۰	–	۰/۰۰	۰/۰۰	–	۱۶/۱۱	۱۵/۸۷	–	۰/۰۰	۰/۰۰	–	۱۵/۳۵	۱۵/۵۸	–
موسسه غیرانتفاعی رشدیه -تبریز	تعداد	۸۶	۲۷	۳۱/۴۰	۱	۱	۱۰۰/۰۰	۵۰	۳۱	۶۲/۰۰	۰	۰	–	۲۰	۱۲	۶۰/۰۰	۰	۰	–	۱۵۷	۷۱	۴۵/۲۲
	میانگین معدل	۱۶/۵۰	۱۶/۲۴	–	۱۵/۴۶	۱۵/۴۶	–	۱۵/۴۲	۱۵/۶۴	–	۰/۰۰	۰/۰۰	–	۱۶/۵۴	۱۶/۳۷	–	۰/۰۰	۰/۰۰	–	۱۶/۱۶	۱۵/۹۹	–
موسسه غیرانتفاعی رضویه -ساوه	تعداد	۹	۴	۴۴/۴۴	۰	۰	–	۰	۰	–	۰	۰	–	۰	۰	–	۰	۰	–	۹	۴	۴۴/۴۴
	میانگین معدل	۱۷/۲۸	۱۷/۹۲	–	–	–	–	–	–	–	۰/۰۰	۰/۰۰	–	۰/۰۰	۰/۰۰	–	۰/۰۰	۰/۰۰	–	۱۷/۲۸	۱۷/۹۲	–

جدول ۱۸- تعداد و میانگین معدل شرکت‌کنندگان و پذیرفته‌شدگان نهایی و درصد قبولی آزمون کارشناسی‌ارشد سال ۱۴۰۳ به تفکیک دانشگاه فارغ‌التحصیلی و گروه امتحانی

نام دانشگاه		علوم انسانی			علوم پایه			فنی مهندسی			کشاورزی			هنر			دامپزشکی			جمع		
		شرکت	پذیرفته	درصد	شرکت	پذیرفته	درصد	شرکت	پذیرفته	درصد	شرکت	پذیرفته	درصد	شرکت	پذیرفته	درصد	شرکت	پذیرفته	درصد	شرکت	پذیرفته	درصد
موسسه غیرانتفاعی رودکی -تنکابن	تعداد	۴۰	۲۹	۷۲/۵۰	۰	۰	–	۴	۲	۵۰/۰۰	۵	۳	۶۰/۰۰	۱	۰	۰/۰۰	۱	۰	۰/۰۰	۵۱	۳۴	۶۶/۶۷
	میانگین معدل	۱۵/۵۴	۱۵/۵۵	–	–	–	–	۱۵/۲۹	۱۴/۷۲	–	۱۵/۲۲	۱۵/۳۵	–	۱۵/۸۵	۰/۰۰	–	۱۵/۶۰	۰/۰۰	–	۱۵/۴۹	۱۵/۴۸	–
موسسه غیرانتفاعی روزبه -زنجان	تعداد	۶۲	۱۴	۲۲/۵۸	۲	۱	۵۰/۰۰	۴۰	۱۷	۴۲/۵۰	۲	۱	۵۰/۰۰	۳۱	۷	۲۲/۵۸	۰	۰	–	۱۳۷	۴۰	۲۹/۲۰
	میانگین معدل	۱۶/۵۸	۱۵/۹۹	–	۱۶/۵۳	۱۷/۵۱	–	۱۵/۲۳	۱۴/۹۴	–	۱۴/۹۳	۱۵/۵۰	–	۱۷/۱۹	۱۶/۶۶	–	۰/۰۰	۰/۰۰	–	۱۶/۳۰	۱۵/۶۹	–
موسسه غیرانتفاعی روزبهان -ساری	تعداد	۱۶۷	۵۶	۳۳/۵۳	۲۴	۶	۲۵/۰۰	۹۲	۵۶	۶۰/۸۷	۵	۳	۶۰/۰۰	۳۲	۱۶	۵۰/۰۰	۰	۰	–	۳۲۰	۱۳۷	۴۲/۸۱
	میانگین معدل	۱۶/۳۴	۱۶/۴۵	–	۱۸/۲۸	۱۸/۱۲	–	۱۵/۶۸	۱۵/۶۱	–	۱۴/۱۰	۱۳/۹۳	–	۱۶/۱۹	۱۶/۰۳	–	۰/۰۰	۰/۰۰	–	۱۶/۲۴	۱۶/۰۷	–
موسسه غیرانتفاعی رهپویان سیدالشهدا/ویژه خواهران /-قم	تعداد	۱۴	۱۰	۷۱/۴۳	۱	۰	۰/۰۰	۰	۰	–	۰	۰	–	۰	۰	–	۰	۰	–	۱۵	۱۰	۶۶/۶۷
	میانگین معدل	۱۷/۲۴	۱۷/۰۵	–	۱۷/۰۱	–	–	–	–	–	۰/۰۰	۰/۰۰	–	۰/۰۰	۰/۰۰	–	۰/۰۰	۰/۰۰	–	۱۷/۲۳	۱۷/۰۵	–
موسسه غیرانتفاعی رهجویان دانش -برازجان	تعداد	۳	۱	۳۳/۳۳	۰	۰	–	۱	۰	۰/۰۰	۰	۰	–	۰	۰	–	۰	۰	–	۴	۱	۲۵/۰۰
	میانگین معدل	۱۵/۸۹	۱۷/۳۴	–	–	–	–	۱۶/۴۴	–	–	۰/۰۰	۰/۰۰	–	۰/۰۰	۰/۰۰	–	۰/۰۰	۰/۰۰	–	۱۶/۰۳	۱۷/۳۴	–
موسسه غیرانتفاعی رهنما-اهواز	تعداد	۵	۰	۰/۰۰	۰	۰	–	۲۵	۵	۲۰/۰۰	۰	۰	–	۰	۰	–	۰	۰	–	۳۰	۵	۱۶/۶۷
	میانگین معدل	۱۵/۶۲	–	–	–	–	–	۱۵/۴۹	۱۵/۷۱	–	۰/۰۰	۰/۰۰	–	۰/۰۰	۰/۰۰	–	۰/۰۰	۰/۰۰	–	۱۵/۵۱	۱۵/۷۱	–
موسسه غیرانتفاعی زاگرس -کرمانشاه	تعداد	۶۵	۱۶	۲۴/۶۲	۵	۲	۴۰/۰۰	۹۹	۴۲	۴۲/۴۲	۱	۱	۱۰۰/۰۰	۳	۲	۶۶/۶۷	۰	۰	–	۱۷۳	۶۳	۳۶/۴۲
	میانگین معدل	۱۶/۳۶	۱۵/۸۴	–	۱۵/۸۱	۱۵/۳۵	–	۱۶/۴۱	۱۶/۳۲	–	۱۵/۹۵	۱۵/۹۵	–	۱۵/۷۳	۱۶/۰۷	–	۰/۰۰	۰/۰۰	–	۱۶/۳۶	۱۶/۱۶	–
موسسه غیرانتفاعی زرندیه -زرندیه	تعداد	۴	۰	۰/۰۰	۰	۰	–	۵	۲	۴۰/۰۰	۰	۰	–	۱	۱	۱۰۰/۰۰	۰	۰	–	۱۰	۳	۳۰/۰۰
	میانگین معدل	۱۴/۲۴	–	–	–	–	–	۱۵/۹۹	۱۵/۸۲	–	۰/۰۰	۰/۰۰	–	۱۵/۳۱	۱۵/۳۱	–	۰/۰۰	۰/۰۰	–	۱۵/۲۲	۱۵/۶۵	–
موسسه غیرانتفاعی زندشیراز-شیراز	تعداد	۵۴۹	۱۸۱	۳۲/۹۷	۱۱۲	۲۸	۲۵/۰۰	۱۴۹	۶۸	۴۵/۶۴	۲	۰	۰/۰۰	۱۱	۵	۴۵/۴۵	۷	۱	۱۴/۲۹	۸۳۰	۲۸۳	۳۴/۱۰
	میانگین معدل	۱۶/۸۶	۱۶/۹۶	–	۱۶/۹۹	۱۷/۲۹	–	۱۶/۳۷	۱۶/۴۲	–	۱۵/۴۸	۰/۰۰	–	۱۷/۵۴	۱۶/۹۸	–	۱۶/۸۲	۱۶/۱۷	–	۱۶/۸۰	۱۶/۸۶	–
موسسه غیرانتفاعی سارویه -ساری	تعداد	۱۹	۸	۴۲/۱۱	۰	۰	–	۱۳	۶	۴۶/۱۵	۰	۰	–	۳	۰	۰/۰۰	۰	۰	–	۳۵	۱۴	۴۰/۰۰
	میانگین معدل	۱۵/۷۱	۱۴/۴۷	–	–	–	–	۱۴/۳۶	۱۴/۰۲	–	۰/۰۰	۰/۰۰	–	۱۳/۰۳	۰/۰۰	–	۰/۰۰	۰/۰۰	–	۱۴/۹۸	۱۴/۲۸	–
موسسه غیرانتفاعی ساریان -ساری	تعداد	۶	۴	۶۶/۶۷	۰	۰	–	۱۴	۷	۵۰/۰۰	۰	۰	–	۱۰	۳	۳۰/۰۰	۰	۰	–	۳۰	۱۴	۴۶/۶۷
	میانگین معدل	۱۵/۲۵	۱۵/۲۷	–	–	–	–	۱۴/۹۰	۱۵/۴۲	–	۰/۰۰	۰/۰۰	–	۱۶/۴۸	۱۷/۲۳	–	۰/۰۰	۰/۰۰	–	۱۵/۵۰	۱۵/۷۶	–
موسسه غیرانتفاعی ساعی -گرگان	تعداد	۴	۱	۲۵/۰۰	۰	۰	–	۰	۰	–	۳	۰	۰/۰۰	۰	۰	–	۰	۰	–	۷	۱	۱۴/۲۹
	میانگین معدل	۱۴/۷۹	۱۳/۳۸	–	–	–	–	–	–	–	۱۶/۱۹	۰/۰۰	–	۰/۰۰	۰/۰۰	–	۰/۰۰	۰/۰۰	–	۱۵/۳۹	۱۳/۳۸	–
موسسه غیرانتفاعی سبحان -نیشابور	تعداد	۸	۲	۲۵/۰۰	۰	۰	–	۹	۴	۴۴/۴۴	۱	۰	۰/۰۰	۱	۱	۱۰۰/۰۰	۰	۰	–	۱۹	۷	۳۶/۸۴
	میانگین معدل	۱۶/۱۰	۱۶/۴۲	–	–	–	–	۱۵/۱۷	۱۵/۴۱	–	۱۵/۰۰	۰/۰۰	–	۱۴/۷۶	۱۴/۷۶	–	۰/۰۰	۰/۰۰	–	۱۵/۵۲	۱۵/۶۱	–
موسسه غیرانتفاعی سبز-امل	تعداد	۱۹	۶	۳۱/۵۸	۱	۰	۰/۰۰	۱	۱	۱۰۰/۰۰	۰	۰	–	۲	۲	۱۰۰/۰۰	۰	۰	–	۲۳	۹	۳۹/۱۳
	میانگین معدل	۱۵/۱۷	۱۴/۷۹	–	۱۳/۱۸	–	–	۱۵/۷۳	۱۵/۷۳	–	۰/۰۰	۰/۰۰	–	۱۵/۷۸	۱۵/۷۸	–	۰/۰۰	۰/۰۰	–	۱۵/۱۶	۱۵/۱۱	–
موسسه غیرانتفاعی سبلان -اردبیل	تعداد	۴	۰	۰/۰۰	۰	۰	–	۹	۴	۴۴/۴۴	۱	۱	۱۰۰/۰۰	۳۰	۹	۳۰/۰۰	۰	۰	–	۴۴	۱۴	۳۱/۸۲
	میانگین معدل	۱۵/۳۴	–	–	–	–	–	۱۵/۷۵	۱۶/۶۹	–	۱۵/۵۵	۱۵/۵۵	–	۱۶/۰۵	۱۶/۳۶	–	۰/۰۰	۰/۰۰	–	۱۵/۹۱	۱۶/۴۰	–
موسسه غیرانتفاعی سپهردانش معاصر-اصفهان	تعداد	۱۹	۷	۳۶/۸۴	۰	۰	–	۴	۱	۲۵/۰۰	۰	۰	–	۱۲۱	۵۳	۴۳/۸۰	۰	۰	–	۱۴۴	۶۱	۴۲/۳۶
	میانگین معدل	۱۶/۴۶	۱۶/۲۷	–	–	–	–	۱۵/۱۵	۱۴/۲۴	–	۰/۰۰	۰/۰۰	–	۱۶/۹۷	۱۷/۱۳	–	۰/۰۰	۰/۰۰	–	۱۶/۸۶	۱۶/۹۹	–
موسسه غیرانتفاعی سراج -تبریز	تعداد	۱۸۴	۵۸	۳۱/۵۲	۱۸	۸	۴۴/۴۴	۱۳۵	۶۰	۴۴/۴۴	۰	۰	–	۴۵	۱۵	۳۳/۳۳	۰	۰	–	۳۸۲	۱۴۱	۳۶/۹۱
	میانگین معدل	۱۶/۴۶	۱۶/۷۰	–	۱۶/۷۸	۱۷/۲۴	–	۱۵/۴۷	۱۵/۳۷	–	۰/۰۰	۰/۰۰	–	۱۵/۱۹	۱۵/۱۶	–	۰/۰۰	۰/۰۰	–	۱۵/۹۸	۱۶/۰۰	–
موسسه غیرانتفاعی سردارجنگل -رشت	تعداد	۱۴	۴	۲۸/۵۷	۰	۰	–	۱۷	۱۱	۶۴/۷۱	۰	۰	–	۰	۰	–	۰	۰	–	۳۱	۱۵	۴۸/۳۹
	میانگین معدل	۱۴/۶۱	۱۵/۵۱	–	–	–	–	۱۵/۲۲	۱۵/۱۷	–	۰/۰۰	۰/۰۰	–	۰/۰۰	۰/۰۰	–	۰/۰۰	۰/۰۰	–	۱۴/۹۴	۱۵/۲۶	–
موسسه غیرانتفاعی سفیردانش -ایلام	تعداد	۳	۲	۶۶/۶۷	۰	۰	–	۱۴	۱۱	۷۸/۵۷	۰	۰	–	۱	۱	۱۰۰/۰۰	۰	۰	–	۱۸	۱۴	۷۷/۷۸
	میانگین معدل	۱۴/۹۶	۱۵/۲۶	–	–	–	–	۱۵/۶۶	۱۵/۸۰	–	۰/۰۰	۰/۰۰	–	۱۳/۷۱	۱۳/۷۱	–	۰/۰۰	۰/۰۰	–	۱۵/۴۳	۱۵/۵۸	–
موسسه غیرانتفاعی سلمان -مشهد	تعداد	۳۸	۱۱	۲۸/۹۵	۰	۰	–	۱۱	۶	۵۴/۵۵	۰	۰	–	۶	۴	۶۶/۶۷	۰	۰	–	۵۵	۲۱	۳۸/۱۸
	میانگین معدل	۱۶/۲۱	۱۶/۱۴	–	–	–	–	۱۴/۶۲	۱۴/۶۶	–	۰/۰۰	۰/۰۰	–	۱۵/۱۹	۱۶/۱۱	–	۰/۰۰	۰/۰۰	–	۱۵/۷۸	۱۵/۷۱	–
موسسه غیرانتفاعی سمنگان -امل	تعداد	۴۰	۲۷	۶۷/۵۰	۰	۰	–	۲	۰	۰/۰۰	۱	۱	۱۰۰/۰۰	۰	۰	–	۰	۰	–	۴۳	۲۸	۶۵/۱۲
	میانگین معدل	۱۵/۹۱	۱۵/۹۳	–	–	–	–	۱۶/۳۸	–	–	۱۷/۵۰	۱۷/۵۰	–	۰/۰۰	۰/۰۰	–	۰/۰۰	۰/۰۰	–	۱۵/۹۷	۱۵/۹۹	–
موسسه غیرانتفاعی سنا-ساری	تعداد	۱۹	۹	۴۷/۳۷	۲۸	۱۲	۴۲/۸۶	۱۰	۴	۴۰/۰۰	۱۲	۹	۷۵/۰۰	۰	۰	–	۱۲	۲	۱۶/۶۷	۸۱	۳۶	۴۴/۴۴
	میانگین معدل	۱۵/۱۷	۱۴/۶۰	–	۱۶/۲۱	۱۶/۵۴	–	۱۶/۱۷	۱۶/۳۰	–	۱۴/۳۴	۱۴/۶۰	–	۰/۰۰	۰/۰۰	–	۱۷/۰۳	۱۷/۹۲	–	۱۵/۸۰	۱۵/۶۱	–
موسسه غیرانتفاعی سناباد-گلبهار	تعداد	۱۳۷	۴۹	۳۵/۷۷	۰	۰	–	۶	۴	۶۶/۶۷	۰	۰	–	۶	۶	۱۰۰/۰۰	۰	۰	–	۱۴۹	۵۹	۳۹/۶۰
	میانگین معدل	۱۷/۰۱	۱۶/۹۶	–	–	–	–	۱۸/۱۱	۱۷/۹۹	–	۰/۰۰	۰/۰۰	–	۱۵/۸۴	۱۵/۸۴	–	۰/۰۰	۰/۰۰	–	۱۷/۰۱	۱۶/۹۲	–

جدول ۱۸- تعداد و میانگین معدل شرکت‌کنندگان و پذیرفته‌شدگان نهایی و درصد قبولی آزمون کارشناسی‌ارشد سال ۱۴۰۳ به تفکیک دانشگاه فارغ‌التحصیلی و گروه امتحانی

نام دانشگاه		علوم انسانی			علوم پایه			فنی مهندسی			کشاورزی			هنر			دامپزشکی			جمع		
		شرکت	پذیرفته	درصد	شرکت	پذیرفته	درصد	شرکت	پذیرفته	درصد	شرکت	پذیرفته	درصد	شرکت	پذیرفته	درصد	شرکت	پذیرفته	درصد	شرکت	پذیرفته	درصد
موسسه غیرانتفاعی سهروردی -قزوین	تعداد	۷۴	۳۰	۴۰/۵۴	۰	۰	–	۰	۰	–	۰	۰	–	۱	۱	۱۰۰/۰۰	۰	۰	–	۷۵	۳۱	۴۱/۳۳
	میانگین معدل	۱۶/۷۲	۱۶/۸۸	–	–	–	–	–	–	–	۰/۰۰	۰/۰۰	–	۱۵/۵۴	۱۵/۵۴	–	۰/۰۰	۰/۰۰	–	۱۶/۷۱	۱۶/۸۴	–
موسسه غیرانتفاعی سیلک -کاشان	تعداد	۲	۰	۰/۰۰	۰	۰	–	۳	۱	۳۳/۳۳	۰	۰	–	۰	۰	–	۰	۰	–	۵	۱	۲۰/۰۰
	میانگین معدل	۱۴/۷۸	–	–	–	–	–	۱۵/۰۵	۱۴/۶۷	–	۰/۰۰	۰/۰۰	–	۰/۰۰	۰/۰۰	–	۰/۰۰	۰/۰۰	–	۱۴/۹۴	۱۴/۶۷	–
موسسه غیرانتفاعی سیمای دانش -رشت	تعداد	۳۳	۱۰	۳۰/۳۰	۰	۰	–	۲	۲	۱۰۰/۰۰	۰	۰	–	۰	۰	–	۰	۰	–	۳۵	۱۲	۳۴/۲۹
	میانگین معدل	۱۸/۱۲	۱۸/۰۷	–	–	–	–	۱۶/۰۴	۱۶/۰۴	–	۰/۰۰	۰/۰۰	–	۰/۰۰	۰/۰۰	–	۰/۰۰	۰/۰۰	–	۱۸/۰۰	۱۷/۷۳	–
موسسه غیرانتفاعی سینا-کاشان	تعداد	۱۰	۳	۳۰/۰۰	۱	۱	۱۰۰/۰۰	۱۴	۴	۲۸/۵۷	۱	۰	۰/۰۰	۰	۰	–	۰	۰	–	۲۶	۸	۳۰/۷۷
	میانگین معدل	۱۴/۵۰	۱۳/۹۰	–	۱۵/۷۵	۱۵/۷۵	–	۱۵/۶۱	۱۶/۶۳	–	۱۶/۷۲	۰/۰۰	–	۰/۰۰	۰/۰۰	–	۰/۰۰	۰/۰۰	–	۱۵/۲۳	۱۵/۵۰	–
موسسه غیرانتفاعی شاندیز-مشهد	تعداد	۱۳۷	۳۹	۲۸/۴۷	۳۸	۱۹	۵۰/۰۰	۹	۶	۶۶/۶۷	۰	۰	–	۱۱	۴	۳۶/۳۶	۶	۲	۳۳/۳۳	۲۰۱	۷۰	۳۴/۸۳
	میانگین معدل	۱۶/۹۶	۱۷/۵۴	–	۱۷/۳۶	۱۷/۶۳	–	۱۵/۷۸	۱۵/۵۸	–	۰/۰۰	۰/۰۰	–	۱۵/۷۲	۱۶/۰۷	–	۱۷/۳۱	۱۸/۵۱	–	۱۶/۹۳	۱۷/۳۴	–
موسسه غیرانتفاعی شاهرود	تعداد	۴۸	۱۱	۲۲/۹۲	۱	۱	۱۰۰/۰۰	۲۲	۱۱	۵۰/۰۰	۰	۰	–	۶	۳	۵۰/۰۰	۰	۰	–	۷۷	۲۶	۳۳/۷۷
	میانگین معدل	۱۵/۸۳	۱۵/۸۵	–	۱۶/۰۴	۱۶/۰۴	–	۱۵/۱۷	۱۵/۲۷	–	۰/۰۰	۰/۰۰	–	۱۶/۵۵	۱۸/۴۸	–	۰/۰۰	۰/۰۰	–	۱۵/۷۰	۱۵/۹۱	–
موسسه غیرانتفاعی شرق گلستان -گنبدکاووس	تعداد	۶۴	۲۱	۳۲/۸۱	۰	۰	–	۱	۱	۱۰۰/۰۰	۰	۰	–	۰	۰	–	۰	۰	–	۶۵	۲۲	۳۳/۸۵
	میانگین معدل	۱۶/۷۹	۱۶/۵۴	–	–	–	–	۱۶/۹۰	۱۶/۹۰	–	۰/۰۰	۰/۰۰	–	۰/۰۰	۰/۰۰	–	۰/۰۰	۰/۰۰	–	۱۶/۷۹	۱۶/۵۵	–
موسسه غیرانتفاعی شفق -تنکابن	تعداد	۵۱	۱۹	۳۷/۲۵	۰	۰	–	۱۴	۸	۵۷/۱۴	۱	۰	۰/۰۰	۱۶	۱۳	۸۱/۲۵	۰	۰	–	۸۲	۴۰	۴۸/۷۸
	میانگین معدل	۱۶/۶۴	۱۶/۶۱	–	–	–	–	۱۶/۳۷	۱۷/۱۵	–	۱۳/۰۴	۰/۰۰	–	۱۶/۳۳	۱۶/۱۴	–	۰/۰۰	۰/۰۰	–	۱۶/۴۹	۱۶/۵۶	–
موسسه غیرانتفاعی شکوه شرق -زاهدان /ویژه خواهران /	تعداد	۴	۰	۰/۰۰	۰	۰	–	۰	۰	–	۰	۰	–	۰	۰	–	۰	۰	–	۴	۰	۰/۰۰
	میانگین معدل	۱۴/۹۹	–	–	–	–	–	–	–	–	۰/۰۰	۰/۰۰	–	۰/۰۰	۰/۰۰	–	۰/۰۰	۰/۰۰	–	۱۴/۹۹	۰/۰۰	–
موسسه غیرانتفاعی شمس -گنبدکاووس	تعداد	۶۹	۲۲	۳۱/۸۸	۱	۰	۰/۰۰	۳۱	۲۰	۶۴/۵۲	۰	۰	–	۸	۵	۶۲/۵۰	۱	۰	۰/۰۰	۱۱۰	۴۷	۴۲/۷۳
	میانگین معدل	۱۷/۴۶	۱۶/۸۹	–	۱۴/۰۰	–	–	۱۵/۰۸	۱۵/۰۰	–	۰/۰۰	۰/۰۰	–	۱۵/۷۴	۱۵/۳۳	–	۱۸/۵۰	۰/۰۰	–	۱۶/۶۴	۱۵/۹۲	–
موسسه غیرانتفاعی شمس تبریزی -خوی	تعداد	۹	۵	۵۵/۵۶	۰	۰	–	۲	۰	۰/۰۰	۰	۰	–	۰	۰	–	۰	۰	–	۱۱	۵	۴۵/۴۵
	میانگین معدل	۱۵/۰۲	۱۵/۲۳	–	–	–	–	۱۷/۷۶	–	–	۰/۰۰	۰/۰۰	–	۰/۰۰	۰/۰۰	–	۰/۰۰	۰/۰۰	–	۱۵/۵۲	۱۵/۲۳	–
موسسه غیرانتفاعی شهرافتاب -خمین	تعداد	۱	۰	۰/۰۰	۰	۰	–	۰	۰	–	۰	۰	–	۰	۰	–	۰	۰	–	۱	۰	۰/۰۰
	میانگین معدل	۱۳/۹۸	–	–	–	–	–	–	–	–	۰/۰۰	۰/۰۰	–	۰/۰۰	۰/۰۰	–	۰/۰۰	۰/۰۰	–	۱۳/۹۸	۰/۰۰	–
موسسه غیرانتفاعی شهریار-استارا	تعداد	۱۰	۲	۲۰/۰۰	۰	۰	–	۳	۱	۳۳/۳۳	۰	۰	–	۳	۱	۳۳/۳۳	۰	۰	–	۱۶	۴	۲۵/۰۰
	میانگین معدل	۱۵/۷۲	۱۷/۱۷	–	–	–	–	۱۶/۲۸	۱۸/۳۴	–	۰/۰۰	۰/۰۰	–	۱۷/۶۹	۱۶/۳۳	–	۰/۰۰	۰/۰۰	–	۱۶/۱۹	۱۷/۲۵	–
موسسه غیرانتفاعی شهریاران -سهندتبریز	تعداد	۱	۰	۰/۰۰	۰	۰	–	۰	۰	–	۰	۰	–	۰	۰	–	۰	۰	–	۱	۰	۰/۰۰
	میانگین معدل	۱۳/۴۸	–	–	–	–	–	–	–	–	۰/۰۰	۰/۰۰	–	۰/۰۰	۰/۰۰	–	۰/۰۰	۰/۰۰	–	۱۳/۴۸	۰/۰۰	–
موسسه غیرانتفاعی شهیدرضایی -کرمانشاه	تعداد	۵۶	۱۴	۲۵/۰۰	۰	۰	–	۵	۲	۴۰/۰۰	۰	۰	–	۷	۳	۴۲/۸۶	۰	۰	–	۶۸	۱۹	۲۷/۹۴
	میانگین معدل	۱۵/۹۴	۱۵/۸۶	–	–	–	–	۱۵/۱۹	۱۵/۴۸	–	۰/۰۰	۰/۰۰	–	۱۶/۰۸	۱۵/۵۵	–	۰/۰۰	۰/۰۰	–	۱۵/۹۰	۱۵/۷۷	–
موسسه غیرانتفاعی صائب -ابهر	تعداد	۳۸	۱۶	۴۲/۱۱	۰	۰	–	۳۹	۱۸	۴۶/۱۵	۰	۰	–	۵	۱	۲۰/۰۰	۰	۰	–	۸۲	۳۵	۴۲/۶۸
	میانگین معدل	۱۶/۰۱	۱۵/۸۳	–	–	–	–	۱۵/۳۳	۱۵/۱۱	–	۰/۰۰	۰/۰۰	–	۱۵/۷۹	۱۵/۴۷	–	۰/۰۰	۰/۰۰	–	۱۵/۶۸	۱۵/۴۵	–
موسسه غیرانتفاعی صالحان -قائمشهر	تعداد	۱۶	۶	۳۷/۵۰	۲	۲	۱۰۰/۰۰	۱۶	۱۰	۶۲/۵۰	۲	۱	۵۰/۰۰	۳	۱	۳۳/۳۳	۰	۰	–	۳۹	۲۰	۵۱/۲۸
	میانگین معدل	۱۴/۸۲	۱۳/۹۵	–	۱۶/۶۹	۱۶/۶۹	–	۱۵/۰۰	۱۵/۰۰	–	۱۵/۴۵	۱۷/۰۵	–	۱۵/۴۶	۱۴/۵۰	–	۰/۰۰	۰/۰۰	–	۱۵/۰۷	۱۴/۹۳	–
موسسه غیرانتفاعی صبا-ارومیه	تعداد	۹	۲	۲۲/۲۲	۱۱	۳	۲۷/۲۷	۵	۱	۲۰/۰۰	۵	۳	۶۰/۰۰	۰	۰	–	۱	۱	۱۰۰/۰۰	۳۱	۱۰	۳۲/۲۶
	میانگین معدل	۱۵/۳۰	۱۶/۱۲	–	۱۴/۸۲	۱۴/۲۲	–	۱۶/۰۲	۱۸/۵۵	–	۱۴/۷۲	۱۴/۶۵	–	۰/۰۰	۰/۰۰	–	۱۵/۶۵	۱۵/۶۵	–	۱۵/۱۶	۱۵/۳۱	–
موسسه غیرانتفاعی صبح صادق -اصفهان	تعداد	۴۴	۲۰	۴۵/۴۵	۱	۰	۰/۰۰	۱	۰	۰/۰۰	۰	۰	–	۱	۰	۰/۰۰	۰	۰	۰/۰۰	۴۷	۲۰	۴۲/۵۵
	میانگین معدل	۱۵/۵۳	۱۵/۳۲	–	۱۳/۸۴	–	–	۱۷/۷۲	–	–	۰/۰۰	۰/۰۰	–	۱۴/۸۰	۰/۰۰	–	۰/۰۰	۰/۰۰	–	۱۵/۵۲	۱۵/۳۲	–
موسسه غیرانتفاعی صدرالمتالهین -تهران /ویژه برادران /	تعداد	۴۰	۱۸	۴۵/۰۰	۱	۰	–	۵۷	۳۳	۵۷/۸۹	۰	۰	–	۱	۰	۰/۰۰	۰	۰	۰/۰۰	۹۹	۵۱	۵۱/۵۲
	میانگین معدل	۱۶/۲۱	۱۶/۰۰	–	۱۶/۰۷	–	–	۱۵/۶۷	۱۵/۷۳	–	۰/۰۰	۰/۰۰	–	۱۶/۱۵	۰/۰۰	–	۰/۰۰	۰/۰۰	–	۱۵/۸۹	۱۵/۸۲	–
موسسه غیرانتفاعی صفاهان -اصفهان	تعداد	۶۹	۳۱	۴۴/۹۳	۱	۱	۱۰۰/۰۰	۳۰	۱۲	۴۰/۰۰	۰	۰	–	۴	۲	۵۰/۰۰	۰	۰	–	۱۰۴	۴۶	۴۴/۲۳
	میانگین معدل	۱۶/۶۷	۱۷/۰۰	–	۱۵/۶۷	۱۵/۶۷	–	۱۵/۱۳	۱۴/۴۷	–	۰/۰۰	۰/۰۰	–	۱۵/۹۴	۱۷/۰۱	–	۰/۰۰	۰/۰۰	–	۱۶/۱۹	۱۶/۳۱	–
موسسه غیرانتفاعی صنعتی فولاد-فولادشهراصفهان	تعداد	۳۱	۱۳	۴۱/۹۴	۰	۰	–	۲۸	۱۳	۴۶/۴۳	۰	۰	–	۰	۰	–	۰	۰	–	۵۹	۲۶	۴۴/۰۷
	میانگین معدل	۱۵/۴۳	۱۴/۹۴	–	–	–	–	۱۴/۸۹	۱۵/۱۳	–	۰/۰۰	۰/۰۰	–	۰/۰۰	۰/۰۰	–	۰/۰۰	۰/۰۰	–	۱۵/۱۷	۱۵/۰۴	–
موسسه غیرانتفاعی صنعتی قائم -قائمشهر	تعداد	۱۸	۱۱	۶۱/۱۱	۵	۴	۸۰/۰۰	۷۲	۵۰	۶۹/۴۴	۲	۱	۵۰/۰۰	۳	۲	۶۶/۶۷	۰	۰	–	۱۰۰	۶۸	۶۸/۰۰
	میانگین معدل	۱۴/۹۰	۱۵/۵۰	–	۱۴/۰۳	۱۴/۰۴	–	۱۴/۳۵	۱۴/۲۶	–	۱۵/۱۰	۱۴/۵۰	–	۱۵/۸۳	۱۵/۵۳	–	۰/۰۰	۰/۰۰	–	۱۴/۴۹	۱۴/۴۹	–

جدول ۱۸- تعداد و میانگین معدل شرکت‌کنندگان و پذیرفته‌شدگان نهایی و درصد قبولی آزمون کارشناسی‌ارشد سال ۱۴۰۳ به تفکیک دانشگاه فارغ‌التحصیلی و گروه امتحانی

نام دانشگاه		علوم انسانی			علوم پایه			فنی مهندسی			کشاورزی			هنر			دامپزشکی			جمع		
		شرکت	پذیرفته	درصد	شرکت	پذیرفته	درصد	شرکت	پذیرفته	درصد	شرکت	پذیرفته	درصد	شرکت	پذیرفته	درصد	شرکت	پذیرفته	درصد	شرکت	پذیرفته	درصد
موسسه غیرانتفاعی صنعتی مازندران -بابل	تعداد	۲۱	۱۳	۶۱/۹۰	۰	۰	–	۴۴	۲۸	۶۳/۶۴	۱	۱	۱۰۰/۰۰	۱۳	۵	۳۸/۴۶	۰	۰	–	۷۹	۴۷	۵۹/۴۹
	میانگین معدل	۱۵/۳۴	۱۵/۰۱	–	–	–	–	۱۴/۵۷	۱۴/۷۵	–	۱۶/۳۸	۱۶/۳۸	–	۱۵/۳۱	۱۵/۹۶	–	۰/۰۰	۰/۰۰	–	۱۴/۹۲	۱۴/۹۸	–
موسسه غیرانتفاعی صنعتی مراغه	تعداد	۸	۱	۱۲/۵۰	۰	۰	–	۱۲	۵	۴۱/۶۷	۱	۰	۰/۰۰	۰	۰	–	۰	۰	–	۲۱	۶	۲۸/۵۷
	میانگین معدل	۱۵/۵۳	۱۷/۰۰	–	–	–	–	۱۵/۲۹	۱۵/۵۵	–	۱۵/۰۹	۰/۰۰	–	۰/۰۰	۰/۰۰	–	۰/۰۰	۰/۰۰	–	۱۵/۳۷	۱۵/۷۹	–
موسسه غیرانتفاعی طبرستان -چالوس	تعداد	۴۳	۱۷	۳۹/۵۳	۱	۰	۰/۰۰	۱۴	۶	۴۲/۸۶	۰	۰	–	۴	۰	۰/۰۰	۰	۰	–	۶۲	۲۳	۳۷/۱۰
	میانگین معدل	۱۵/۱۷	۱۵/۶۲	–	۱۵/۴۷	–	–	۱۶/۶۸	۱۷/۲۳	–	۰/۰۰	۰/۰۰	–	۱۴/۴۲	۰/۰۰	–	۰/۰۰	۰/۰۰	–	۱۵/۴۷	۱۶/۰۴	–
موسسه غیرانتفاعی طبری -بابل	تعداد	۹۷	۳۵	۳۶/۰۸	۱	۰	۰/۰۰	۳۵	۱۹	۵۴/۲۹	۰	۰	–	۳۰	۱۴	۴۶/۶۷	۰	۰	–	۱۶۳	۶۸	۴۱/۷۲
	میانگین معدل	۱۷/۲۰	۱۷/۲۸	–	۱۶/۵۴	–	–	۱۴/۹۵	۱۴/۹۲	–	۰/۰۰	۰/۰۰	–	۱۶/۶۱	۱۶/۱۴	–	۰/۰۰	۰/۰۰	–	۱۶/۶۰	۱۶/۳۸	–
موسسه غیرانتفاعی عبدالرحمن صوفی رازی -زنجان	تعداد	۳۱	۷	۲۲/۵۸	۳	۲	۶۶/۶۷	۲	۱	۵۰/۰۰	۰	۰	–	۰	۰	–	۰	۰	–	۳۶	۱۰	۲۷/۷۸
	میانگین معدل	۱۵/۸۲	۱۵/۲۴	–	۱۶/۳۹	۱۶/۰۲	–	۱۴/۰۸	۱۲/۲۰	–	۰/۰۰	۰/۰۰	–	۰/۰۰	۰/۰۰	–	۰/۰۰	۰/۰۰	–	۱۵/۷۸	۱۵/۰۹	–
موسسه غیرانتفاعی عرفان -کرمان	تعداد	۱۸	۵	۲۷/۷۸	۰	۰	–	۲۴	۱۲	۵۰/۰۰	۰	۰	–	۵	۰	۰/۰۰	۰	۰	–	۴۷	۱۷	۳۶/۱۷
	میانگین معدل	۱۵/۸۴	۱۵/۸۲	–	–	–	–	۱۴/۶۹	۱۵/۱۹	–	۰/۰۰	۰/۰۰	–	۱۴/۸۹	۰/۰۰	–	۰/۰۰	۰/۰۰	–	۱۵/۱۵	۱۵/۳۸	–
موسسه غیرانتفاعی عطار-مشهد	تعداد	۱۲۷	۵۱	۴۰/۱۶	۰	۰	–	۱	۰	۰/۰۰	۰	۰	–	۲	۰	۰/۰۰	۰	۰	–	۱۳۰	۵۱	۳۹/۲۳
	میانگین معدل	۱۶/۵۸	۱۶/۵۲	–	–	–	–	۱۵/۷۸	–	–	۰/۰۰	۰/۰۰	–	۱۵/۱۸	۰/۰۰	–	۰/۰۰	۰/۰۰	–	۱۶/۵۵	۱۶/۵۲	–
موسسه غیرانتفاعی عقیق -شاهین شهراصفهان	تعداد	۱۲	۹	۷۵/۰۰	۱	۰	۰/۰۰	۱۳	۷	۵۳/۸۵	۰	۰	–	۰	۰	–	۱	۰	۰/۰۰	۲۷	۱۶	۵۹/۲۶
	میانگین معدل	۱۵/۹۶	۱۶/۳۴	–	۱۵/۰۱	–	–	۱۵/۵۵	۱۶/۵۸	–	۰/۰۰	۰/۰۰	–	۰/۰۰	۰/۰۰	–	۱۲/۹۹	۰/۰۰	–	۱۵/۶۲	۱۶/۴۴	–
موسسه غیرانتفاعی علاالدوله سمنانی -گرمسار	تعداد	۱۴	۷	۵۰/۰۰	۱	۰	۰/۰۰	۱۷	۱۰	۵۸/۸۲	۰	۰	–	۴	۱	۲۵/۰۰	۰	۰	–	۳۶	۱۸	۵۰/۰۰
	میانگین معدل	۱۵/۰۷	۱۴/۶۹	–	۱۲/۷۵	–	–	۱۵/۱۶	۱۵/۵۰	–	۰/۰۰	۰/۰۰	–	۱۶/۷۶	۱۵/۱۶	–	۰/۰۰	۰/۰۰	–	۱۵/۲۴	۱۵/۱۷	–
موسسه غیرانتفاعی علامه امینی -بهنمیربابلسر	تعداد	۵۹	۲۸	۴۷/۴۶	۰	۰	–	۳	۰	۰/۰۰	۱	۱	۱۰۰/۰۰	۴	۲	۵۰/۰۰	۰	۰	–	۶۷	۳۱	۴۶/۲۷
	میانگین معدل	۱۵/۵۳	۱۵/۰۶	–	–	–	–	۱۴/۳۱	–	–	۱۵/۷۰	۱۵/۷۰	–	۱۶/۰۶	۱۴/۸۵	–	۰/۰۰	۰/۰۰	–	۱۵/۵۱	۱۵/۰۷	–
موسسه غیرانتفاعی علامه بحرالعلوم -بروجرد	تعداد	۶	۳	۵۰/۰۰	۰	۰	–	۱	۰	۰/۰۰	۰	۰	–	۷	۳	۴۲/۸۶	۰	۰	–	۱۴	۶	۴۲/۸۶
	میانگین معدل	۱۶/۵۹	۱۶/۰۸	–	–	–	–	۱۵/۵۶	–	–	۰/۰۰	۰/۰۰	–	۱۵/۵۳	۱۵/۷۶	–	۰/۰۰	۰/۰۰	–	۱۵/۹۹	۱۵/۹۲	–
موسسه غیرانتفاعی علامه جعفری -رفسنجان	تعداد	۶۵	۱۰	۱۵/۳۸	۰	۰	–	۴۳	۱۷	۳۹/۵۳	۱	۱	۱۰۰/۰۰	۱۲	۴	۳۳/۳۳	۰	۰	–	۱۲۱	۳۲	۲۶/۴۵
	میانگین معدل	۱۷/۳۹	۱۷/۶۰	–	–	–	–	۱۴/۹۰	۱۴/۹۸	–	۱۴/۶۲	۱۴/۶۲	–	۱۶/۰۴	۱۶/۵۳	–	۰/۰۰	۰/۰۰	–	۱۶/۳۵	۱۵/۹۸	–
موسسه غیرانتفاعی علامه حلی چالوس	تعداد	۱۳۲	۴۸	۳۶/۳۶	۰	۰	–	۶۹	۲۹	۴۲/۰۳	۱	۰	۰/۰۰	۲۲	۱۰	۴۵/۴۵	۰	۰	–	۲۲۴	۸۷	۳۸/۸۴
	میانگین معدل	۱۵/۴۵	۱۵/۳۳	–	–	–	–	۱۵/۰۱	۱۵/۴۳	–	۱۵/۶۸	۰/۰۰	–	۱۵/۸۵	۱۶/۴۲	–	۰/۰۰	۰/۰۰	–	۱۵/۳۵	۱۵/۴۸	–
موسسه غیرانتفاعی علامه خویی -خوی	تعداد	۹	۷	۷۷/۷۸	۰	۰	–	۲	۱	۵۰/۰۰	۰	۰	–	۰	۰	–	۰	۰	–	۱۱	۸	۷۲/۷۳
	میانگین معدل	۱۶/۰۱	۱۵/۶۵	–	–	–	–	۱۷/۱۶	۱۶/۸۲	–	۰/۰۰	۰/۰۰	–	۰/۰۰	۰/۰۰	–	۰/۰۰	۰/۰۰	–	۱۶/۲۲	۱۵/۸۰	–
موسسه غیرانتفاعی علامه دهخدا-قزوین	تعداد	۱۶	۵	۳۱/۲۵	۰	۰	–	۲۹	۱۵	۵۱/۷۲	۰	۰	–	۱۲	۳	۲۵/۰۰	۰	۰	–	۵۷	۲۳	۴۰/۳۵
	میانگین معدل	۱۵/۰۴	۱۴/۶۲	–	–	–	–	۱۵/۷۰	۱۵/۸۵	–	۰/۰۰	۰/۰۰	–	۱۵/۴۸	۱۴/۸۸	–	۰/۰۰	۰/۰۰	–	۱۵/۴۷	۱۵/۴۵	–
موسسه غیرانتفاعی علامه رفیعی -قزوین	تعداد	۱۲	۵	۴۱/۶۷	۰	۰	–	۱۴	۶	۴۲/۸۶	۰	۰	–	۰	۰	–	۰	۰	–	۲۶	۱۱	۴۲/۳۱
	میانگین معدل	۱۵/۵۱	۱۴/۲۸	–	–	–	–	۱۴/۶۰	۱۵/۰۶	–	۰/۰۰	۰/۰۰	–	۰/۰۰	۰/۰۰	–	۰/۰۰	۰/۰۰	–	۱۴/۵۶	۱۴/۷۰	–
موسسه غیرانتفاعی علامه طبرسی -قائمشهر	تعداد	۸۸	۳۰	۳۴/۰۹	۰	۰	–	۳۳	۱۷	۵۱/۵۲	۱	۱	۱۰۰/۰۰	۱۳	۶	۴۶/۱۵	۰	۰	–	۱۳۵	۵۴	۴۰/۰۰
	میانگین معدل	۱۵/۲۵	۱۵/۵۳	–	–	–	–	۱۵/۲۳	۱۵/۱۸	–	۱۶/۰۰	۱۶/۰۰	–	۱۴/۹۵	۱۴/۸۷	–	۰/۰۰	۰/۰۰	–	۱۵/۲۳	۱۵/۳۵	–
موسسه غیرانتفاعی علامه فیض کاشانی -کاشان	تعداد	۵۳	۱۶	۳۰/۱۹	۱	۱	۱۰۰/۰۰	۲۶	۱۱	۴۲/۳۱	۰	۰	–	۱۶	۸	۵۰/۰۰	۰	۰	–	۹۶	۳۶	۳۷/۵۰
	میانگین معدل	۱۶/۳۱	۱۶/۰۳	–	۱۴/۱۲	۱۴/۱۲	–	۱۵/۲۷	۱۵/۱۸	–	۰/۰۰	۰/۰۰	–	۱۶/۶۷	۱۶/۸۵	–	۰/۰۰	۰/۰۰	–	۱۶/۰۷	۱۵/۹۰	–
موسسه غیرانتفاعی علامه قزوینی -قزوین	تعداد	۵۵	۲۷	۴۹/۰۹	۱	۰	۰/۰۰	۹	۱	۱۱/۱۱	۰	۰	–	۲	۰	۰/۰۰	۰	۰	–	۶۷	۲۸	۴۱/۷۹
	میانگین معدل	۱۶/۷۰	۱۶/۹۶	–	۱۸/۳۸	–	–	۱۶/۷۳	۱۷/۸۱	–	۰/۰۰	۰/۰۰	–	۱۵/۰۴	۰/۰۰	–	۰/۰۰	۰/۰۰	–	۱۶/۶۸	۱۶/۹۹	–
موسسه غیرانتفاعی علامه مجلسی -اقبالیه -قزوین	تعداد	۹	۵	۵۵/۵۶	۰	۰	–	۰	۰	–	۰	۰	–	۰	۰	–	۰	۰	–	۹	۵	۵۵/۵۶
	میانگین معدل	۱۵/۴۰	۱۵/۹۸	–	–	–	–	–	–	–	۰/۰۰	۰/۰۰	–	۰/۰۰	۰/۰۰	–	۰/۰۰	۰/۰۰	–	۱۵/۴۰	۱۵/۹۸	–
موسسه غیرانتفاعی علامه نایینی -نایین	تعداد	۱۷	۳	۱۷/۶۵	۰	۰	–	۱۶	۷	۴۳/۷۵	۰	۰	–	۰	۰	–	۰	۰	–	۳۳	۱۰	۳۰/۳۰
	میانگین معدل	۱۶/۱۳	۱۵/۶۹	–	–	–	–	۱۵/۴۱	۱۴/۵۶	–	۰/۰۰	۰/۰۰	–	۰/۰۰	۰/۰۰	–	۰/۰۰	۰/۰۰	–	۱۵/۷۸	۱۴/۹۰	–
موسسه غیرانتفاعی علم اموزان افلاک -پل دخترلرستان	تعداد	۲۲	۲	۹/۰۹	۰	۰	–	۱	۰	۰/۰۰	۰	۰	–	۰	۰	–	۰	۰	–	۲۳	۲	۸/۷۰
	میانگین معدل	۱۶/۵۳	۱۴/۶۹	–	–	–	–	۱۶/۴۹	–	–	۰/۰۰	۰/۰۰	–	۰/۰۰	۰/۰۰	–	۰/۰۰	۰/۰۰	–	۱۶/۵۲	۱۴/۶۹	–
موسسه غیرانتفاعی علم گسترمهاجران -اراک	تعداد	۱	۱	۱۰۰/۰۰	۰	۰	–	۲	۱	۵۰/۰۰	۰	۰	–	۲	۲	۱۰۰/۰۰	۰	۰	–	۵	۴	۸۰/۰۰
	میانگین معدل	۱۵/۲۵	۱۵/۲۵	–	–	–	–	۱۵/۶۶	۱۶/۹۸	–	۰/۰۰	۰/۰۰	–	۱۶/۰۳	۱۶/۰۳	–	۰/۰۰	۰/۰۰	–	۱۵/۷۲	۱۶/۰۷	–

جدول ۱۸- تعداد و میانگین معدل شرکت‌کنندگان و پذیرفته‌شدگان نهایی و درصد قبولی آزمون کارشناسی‌ارشد سال ۱۴۰۳ به تفکیک دانشگاه فارغ‌التحصیلی و گروه امتحانی

نام دانشگاه		علوم انسانی			علوم پایه			فنی مهندسی			کشاورزی			هنر			دامپزشکی			جمع		
		شرکت	پذیرفته	درصد	شرکت	پذیرفته	درصد	شرکت	پذیرفته	درصد	شرکت	پذیرفته	درصد	شرکت	پذیرفته	درصد	شرکت	پذیرفته	درصد	شرکت	پذیرفته	درصد
موسسه غیرانتفاعی علم وادب نوین -شیروان	تعداد	۰	۰	–	۰	۰	–	۱	۱	۱۰۰/۰۰	۰	۰	–	۰	۰	–	۰	۰	–	۱	۱	۱۰۰/۰۰
	میانگین معدل	–	–	–	–	–	–	۱۶/۵۹	۱۶/۵۹	–	۰/۰۰	۰/۰۰	–	۰/۰۰	۰/۰۰	–	۰/۰۰	۰/۰۰	–	۱۶/۵۹	۱۶/۵۹	–
موسسه غیرانتفاعی علم وفن -ارومیه	تعداد	۲۳	۱۰	۴۳/۴۸	۰	۰	–	۴۴	۲۴	۵۴/۵۵	۰	۰	–	۲	۱	۵۰/۰۰	۰	۰	–	۶۹	۳۵	۵۰/۷۲
	میانگین معدل	۱۵/۵۷	۱۴/۸۴	–	–	–	–	۱۵/۱۴	۱۵/۳۵	–	۰/۰۰	۰/۰۰	–	۱۴/۳۴	۱۶/۰۳	–	۰/۰۰	۰/۰۰	–	۱۵/۲۶	۱۵/۲۲	–
موسسه غیرانتفاعی علم وفناوری شمس -تبریز	تعداد	۶۵	۳۱	۴۷/۶۹	۲	۲	۱۰۰/۰۰	۰	۰	–	۰	۰	–	۰	۰	–	۰	۰	–	۶۷	۳۳	۴۹/۲۵
	میانگین معدل	۱۶/۹۰	۱۷/۲۹	–	۱۷/۱۹	۱۷/۱۹	–	–	–	–	۰/۰۰	۰/۰۰	–	۰/۰۰	۰/۰۰	–	۰/۰۰	۰/۰۰	–	۱۶/۹۰	۱۷/۲۹	–
موسسه غیرانتفاعی علوم پزشکی وارستگان -مشهد	تعداد	۱۸	۱۴	۷۷/۷۸	۸	۵	۶۲/۵۰	۱	۰	۰/۰۰	۰	۰	–	۱	۱	۱۰۰/۰۰	۴	۲	۵۰/۰۰	۳۲	۲۲	۶۸/۷۵
	میانگین معدل	۱۶/۸۶	۱۷/۲۱	–	۱۷/۴۶	۱۷/۴۹	–	۱۸/۵۷	–	–	۰/۰۰	۰/۰۰	–	۱۶/۸۷	۱۶/۸۷	–	۱۷/۶۲	۱۷/۶۵	–	۱۷/۱۶	۱۷/۳۰	–
موسسه غیرانتفاعی علوم توسعه پایدارارپا-ایوانکی	تعداد	۱۰	۶	۶۰/۰۰	۱	۱	۱۰۰/۰۰	۱۳	۳	۲۳/۰۸	۰	۰	–	۲	۱	۵۰/۰۰	۰	۰	–	۲۶	۱۱	۴۲/۳۱
	میانگین معدل	۱۵/۹۳	۱۴/۹۵	–	۱۵/۸۱	۱۵/۸۱	–	۱۵/۹۱	۱۵/۹۸	–	۰/۰۰	۰/۰۰	–	۱۵/۸۶	۱۶/۰۰	–	۰/۰۰	۰/۰۰	–	۱۵/۹۱	۱۵/۴۰	–
موسسه غیرانتفاعی علوم وفناوری اریان -امیرکلابابل	تعداد	۱۹	۴	۲۱/۰۵	۰	۰	–	۲۰	۶	۳۰/۰۰	۱	۰	۰/۰۰	۶	۵	۸۳/۳۳	۰	۰	–	۴۶	۱۵	۳۲/۶۱
	میانگین معدل	۱۶/۵۱	۱۵/۵۴	–	–	–	–	۱۵/۳۰	۱۶/۳۸	–	۱۳/۱۰	۰/۰۰	–	۱۴/۵۵	۱۴/۳۴	–	۰/۰۰	۰/۰۰	–	۱۵/۶۵	۱۵/۴۸	–
موسسه غیرانتفاعی علوم وفناوری سپاهان -اصفهان	تعداد	۶۶	۲۹	۴۳/۹۴	۰	۰	–	۴۹	۲۵	۵۱/۰۲	۰	۰	–	۸	۳	۳۷/۵۰	۰	۰	–	۱۲۳	۵۷	۴۶/۳۴
	میانگین معدل	۱۵/۵۵	۱۵/۵۱	–	–	–	–	۱۵/۰۹	۱۴/۸۹	–	۰/۰۰	۰/۰۰	–	۱۶/۰۶	۱۵/۸۳	–	۰/۰۰	۰/۰۰	–	۱۵/۴۰	۱۵/۲۶	–
موسسه غیرانتفاعی علوم وفنون خوارزمی -قشم	تعداد	۴	۲	۵۰/۰۰	۰	۰	–	۶	۳	۵۰/۰۰	۰	۰	–	۰	۰	–	۰	۰	–	۱۰	۵	۵۰/۰۰
	میانگین معدل	۱۵/۶۹	۱۵/۵۴	–	–	–	–	۱۵/۸۷	۱۶/۰۵	–	۰/۰۰	۰/۰۰	–	۰/۰۰	۰/۰۰	–	۰/۰۰	۰/۰۰	–	۱۵/۸۰	۱۵/۸۴	–
موسسه غیرانتفاعی عمران وتوسعه -همدان	تعداد	۵۴	۱۰	۱۸/۵۲	۰	۰	–	۵۲	۳۲	۶۱/۵۴	۰	۰	–	۲۱	۱۱	۵۲/۳۸	۰	۰	–	۱۲۷	۵۳	۴۱/۷۳
	میانگین معدل	۱۶/۰۱	۱۵/۶۴	–	–	–	–	۱۵/۰۴	۱۵/۱۴	–	۰/۰۰	۰/۰۰	–	۱۵/۹۸	۱۵/۹۲	–	۰/۰۰	۰/۰۰	–	۱۵/۶۰	۱۵/۴۰	–
موسسه غیرانتفاعی عین القضات -میانه	تعداد	۴	۲	۵۰/۰۰	۰	۰	–	۶	۱	۱۶/۶۷	۰	۰	–	۰	۰	–	۰	۰	–	۱۰	۳	۳۰/۰۰
	میانگین معدل	۱۵/۴۳	۱۵/۴۹	–	–	–	–	۱۴/۹۲	۱۵/۳۰	–	۰/۰۰	۰/۰۰	–	۰/۰۰	۰/۰۰	–	۰/۰۰	۰/۰۰	–	۱۵/۱۲	۱۵/۳۹	–
موسسه غیرانتفاعی غزالی -قزوین	تعداد	۴۴	۱۸	۴۰/۹۱	۰	۰	–	۱۱	۴	۳۶/۳۶	۰	۰	–	۳	۱	۳۳/۳۳	۰	۰	–	۵۸	۲۳	۳۹/۶۶
	میانگین معدل	۱۶/۲۵	۱۶/۳۷	–	–	–	–	۱۵/۵۰	۱۵/۸۸	–	۰/۰۰	۰/۰۰	–	۱۵/۳۴	۱۸/۳۱	–	۰/۰۰	۰/۰۰	–	۱۶/۰۶	۱۶/۳۷	–
موسسه غیرانتفاعی فاطمیه شیراز/وبژه خواهران /	تعداد	۱۲۷	۳۷	۲۹/۱۳	۰	۰	–	۱	۱	۱۰۰/۰۰	۰	۰	–	۰	۰	–	۰	۰	–	۱۲۸	۳۸	۲۹/۶۹
	میانگین معدل	۱۷/۱۷	۱۷/۵۴	–	–	–	–	۱۸/۴۴	۱۸/۴۴	–	۰/۰۰	۰/۰۰	–	۰/۰۰	۰/۰۰	–	۰/۰۰	۰/۰۰	–	۱۷/۱۸	۱۷/۵۷	–
موسسه غیرانتفاعی فخرالدین اسعدگرگانی -گرگان	تعداد	۱۰	۳	۳۰/۰۰	۰	۰	–	۱۴	۶	۴۲/۸۶	۰	۰	–	۰	۰	–	۰	۰	–	۲۴	۹	۳۷/۵۰
	میانگین معدل	۱۴/۲۲	۱۳/۷۰	–	–	–	–	۱۴/۲۸	۱۳/۷۷	–	۰/۰۰	۰/۰۰	–	۰/۰۰	۰/۰۰	–	۰/۰۰	۰/۰۰	–	۱۴/۲۶	۱۳/۷۵	–
موسسه غیرانتفاعی فخرایرانیان -گوگان اذرشهر	تعداد	۰	۰	–	۰	۰	–	۲	۰	۰/۰۰	۰	۰	–	۰	۰	–	۰	۰	–	۲	۰	۰/۰۰
	میانگین معدل	–	–	–	–	–	–	۱۵/۱۳	–	–	۰/۰۰	۰/۰۰	–	۰/۰۰	۰/۰۰	–	۰/۰۰	۰/۰۰	–	۱۵/۱۳	۰/۰۰	–
موسسه غیرانتفاعی فخررازی -ساوه	تعداد	۱۳	۶	۴۶/۱۵	۱	۰	۰/۰۰	۲۶	۱۴	۵۳/۸۵	۰	۰	–	۹	۳	۳۳/۳۳	۰	۰	–	۴۹	۲۳	۴۶/۹۴
	میانگین معدل	۱۶/۱۹	۱۵/۹۸	–	۱۶/۹۷	–	–	۱۵/۳۴	۱۵/۴۷	–	۰/۰۰	۰/۰۰	–	۱۶/۳۵	۱۵/۵۷	–	۰/۰۰	۰/۰۰	–	۱۵/۷۹	۱۵/۶۱	–
موسسه غیرانتفاعی فراز-گچساران	تعداد	۷۲	۲۳	۳۱/۹۴	۰	۰	–	۱۸	۴	۲۲/۲۲	۲	۱	۵۰/۰۰	۱	۱	۱۰۰/۰۰	۰	۰	–	۹۳	۲۹	۳۱/۱۸
	میانگین معدل	۱۶/۲۷	۱۶/۳۲	–	–	–	–	۱۵/۹۱	۱۵/۹۴	–	۱۷/۵۷	۱۷/۵۷	–	۱۶/۱۷	۱۶/۱۷	–	۰/۰۰	۰/۰۰	–	۱۶/۲۳	۱۶/۳۱	–
موسسه غیرانتفاعی فردوس -مشهد	تعداد	۷۱	۳۳	۴۶/۴۸	۰	۰	–	۹	۴	۴۴/۴۴	۰	۰	–	۹۷	۴۵	۴۶/۳۹	۰	۰	–	۱۷۷	۸۲	۴۶/۳۳
	میانگین معدل	۱۵/۷۰	۱۵/۳۷	–	–	–	–	۱۴/۹۸	۱۵/۰۱	–	۰/۰۰	۰/۰۰	–	۱۷/۰۶	۱۷/۰۶	–	۰/۰۰	۰/۰۰	–	۱۶/۴۱	۱۶/۲۸	–
موسسه غیرانتفاعی فرزانگان -اصفهان	تعداد	۴	۱	۲۵/۰۰	۱	۱	۱۰۰/۰۰	۹	۵	۵۵/۵۶	۰	۰	–	۱	۱	۱۰۰/۰۰	۰	۰	–	۱۵	۸	۵۳/۳۳
	میانگین معدل	۱۵/۰۲	۱۶/۳۹	–	۱۴/۹۹	۱۴/۹۹	–	۱۵/۱۰	۱۵/۴۸	–	۰/۰۰	۰/۰۰	–	۱۴/۶۳	۱۴/۶۳	–	۰/۰۰	۰/۰۰	–	۱۵/۰۴	۱۵/۴۲	–
موسسه غیرانتفاعی فروردین -قائمشهر	تعداد	۱۶۸	۹۳	۵۵/۳۶	۰	۰	–	۸	۱	۱۲/۵۰	۳	۱	۳۳/۳۳	۳	۱	۳۳/۳۳	۰	۰	–	۱۸۲	۹۶	۵۲/۷۵
	میانگین معدل	۱۶/۰۲	۱۶/۰۱	–	–	–	–	۱۵/۲۹	۱۴/۳۲	–	۱۴/۵۱	۱۵/۰۷	–	۱۴/۶۰	۱۵/۳۹	–	۰/۰۰	۰/۰۰	–	۱۵/۹۴	۱۵/۹۸	–
موسسه غیرانتفاعی فروغ دانش -یاسوج	تعداد	۱۶	۵	۳۱/۲۵	۰	۰	–	۰	۰	–	۰	۰	–	۰	۰	–	۰	۰	–	۱۶	۵	۳۱/۲۵
	میانگین معدل	۱۵/۶۶	۱۵/۲۹	–	–	–	–	–	–	–	۰/۰۰	۰/۰۰	–	۰/۰۰	۰/۰۰	–	۰/۰۰	۰/۰۰	–	۱۵/۶۶	۱۵/۲۹	–
موسسه غیرانتفاعی فرهمند-لاریجان	تعداد	۲۶	۱۳	۵۰/۰۰	۰	۰	–	۳	۱	۳۳/۳۳	۰	۰	–	۱	۱	۱۰۰/۰۰	۰	۰	–	۳۰	۱۵	۵۰/۰۰
	میانگین معدل	۱۵/۵۲	۱۵/۵۴	–	–	–	–	۱۵/۲۵	۱۶/۰۸	–	۰/۰۰	۰/۰۰	–	۱۶/۳۶	۱۶/۳۶	–	۰/۰۰	۰/۰۰	–	۱۵/۵۲	۱۵/۶۳	–
موسسه غیرانتفاعی فرهیختگان -کرمان	تعداد	۴۷	۲۱	۴۴/۶۸	۱	۰	۰/۰۰	۲	۰	۰/۰۰	۰	۰	–	۰	۰	–	۰	۰	–	۵۰	۲۱	۴۲/۰۰
	میانگین معدل	۱۶/۱۵	۱۵/۸۲	–	۱۵/۰۸	–	–	۱۵/۰۴	–	–	۰/۰۰	۰/۰۰	–	۰/۰۰	۰/۰۰	–	۰/۰۰	۰/۰۰	–	۱۶/۰۸	۱۵/۸۲	–
موسسه غیرانتفاعی فضیلت -سمنان	تعداد	۱۷	۶	۳۵/۲۹	۰	۰	–	۰	۰	–	۰	۰	–	۰	۰	–	۰	۰	–	۱۷	۶	۳۵/۲۹
	میانگین معدل	۱۶/۲۵	۱۶/۸۸	–	–	–	–	–	–	–	۰/۰۰	۰/۰۰	–	۰/۰۰	۰/۰۰	–	۰/۰۰	۰/۰۰	–	۱۶/۲۵	۱۶/۸۸	–

جدول ۱۸- تعداد و میانگین معدل شرکت‌کنندگان و پذیرفته‌شدگان نهایی و درصد قبولی آزمون کارشناسی‌ارشد سال ۱۴۰۳ به تفکیک دانشگاه فارغ‌التحصیلی و گروه امتحانی

نام دانشگاه		علوم انسانی			علوم پایه			فنی مهندسی			کشاورزی			هنر			دامپزشکی			جمع		
		شرکت	پذیرفته	درصد	شرکت	پذیرفته	درصد	شرکت	پذیرفته	درصد	شرکت	پذیرفته	درصد	شرکت	پذیرفته	درصد	شرکت	پذیرفته	درصد	شرکت	پذیرفته	درصد
موسسه غیرانتفاعی فن ودانش -ساوه	تعداد	۵	۳	۶۰/۰۰	۰	۰	–	۴	۲	۵۰/۰۰	۰	۰	–	۰	۰	–	۰	۰	–	۹	۵	۵۵/۵۶
	میانگین معدل	۱۴/۹۷	۱۴/۹۰	–	–	–	–	۱۵/۲۴	۱۵/۳۶	–	۰/۰۰	۰/۰۰	–	۰/۰۰	۰/۰۰	–	۰/۰۰	۰/۰۰	–	۱۵/۰۹	۱۵/۰۸	–
موسسه غیرانتفاعی فناوری ابیدر-بانه	تعداد	۰	۰	–	۰	۰	–	۱	۰	۰/۰۰	۰	۰	–	۰	۰	–	۰	۰	–	۱	۰	۰/۰۰
	میانگین معدل	–	–	–	–	–	–	۱۴/۴۱	–	–	۰/۰۰	۰/۰۰	–	۰/۰۰	۰/۰۰	–	۰/۰۰	۰/۰۰	–	۱۴/۴۱	۰/۰۰	–
موسسه غیرانتفاعی فیض الاسلام -خمینی شهراصفهان	تعداد	۷۵	۲۵	۳۳/۳۳	۰	۰	–	۱	۱	۱۰۰/۰۰	۱	۰	۰/۰۰	۴	۱	۲۵/۰۰	۰	۰	–	۸۱	۲۷	۳۳/۳۳
	میانگین معدل	۱۶/۶۶	۱۶/۵۰	–	–	–	–	۱۳/۵۷	۱۳/۵۷	–	۱۷/۲۳	۰/۰۰	–	۱۵/۴۲	۱۶/۰۰	–	۰/۰۰	۰/۰۰	–	۱۶/۵۷	۱۶/۳۸	–
موسسه غیرانتفاعی قدر-کوچصفهان رشت	تعداد	۱۴	۵	۳۵/۷۱	۰	۰	–	۱	۰	۰/۰۰	۱	۰	۰/۰۰	۲	۱	۵۰/۰۰	۰	۰	–	۱۸	۶	۳۳/۳۳
	میانگین معدل	۱۵/۸۵	۱۵/۶۳	–	–	–	–	۱۶/۰۳	–	–	۱۴/۵۷	۰/۰۰	–	۱۴/۳۰	۱۴/۵۷	–	۰/۰۰	۰/۰۰	–	۱۵/۶۲	۱۵/۴۵	–
موسسه غیرانتفاعی قدیر-لنگرود	تعداد	۶۵	۳۲	۴۹/۲۳	۰	۰	–	۷	۳	۴۲/۸۶	۰	۰	–	۲	۱	۵۰/۰۰	۰	۰	–	۷۴	۳۶	۴۸/۶۵
	میانگین معدل	۱۶/۹۶	۱۶/۶۲	–	–	–	–	۱۵/۲۶	۱۵/۳۷	–	۰/۰۰	۰/۰۰	–	۱۶/۳۹	۱۶/۴۱	–	۰/۰۰	۰/۰۰	–	۱۶/۷۹	۱۶/۵۱	–
موسسه غیرانتفاعی قشم	تعداد	۲۲	۱۳	۵۹/۰۹	۰	۰	–	۲	۱	۵۰/۰۰	۰	۰	–	۱	۱	۱۰۰/۰۰	۰	۰	–	۲۵	۱۵	۶۰/۰۰
	میانگین معدل	۱۶/۲۷	۱۶/۷۲	–	–	–	–	۱۵/۰۹	۱۶/۱۷	–	۰/۰۰	۰/۰۰	–	۱۵/۹۸	۱۵/۹۸	–	۰/۰۰	۰/۰۰	–	۱۶/۱۶	۱۶/۶۴	–
موسسه غیرانتفاعی کادوس -رشت	تعداد	۱۰	۶	۶۰/۰۰	۰	۰	–	۱۴	۹	۶۴/۲۹	۰	۰	–	۳	۲	۶۶/۶۷	۰	۰	–	۲۷	۱۷	۶۲/۹۶
	میانگین معدل	۱۵/۳۴	۱۵/۴۱	–	–	–	–	۱۵/۸۳	۱۵/۳۴	–	۰/۰۰	۰/۰۰	–	۱۶/۶۳	۱۶/۵۱	–	۰/۰۰	۰/۰۰	–	۱۵/۷۳	۱۵/۵۰	–
موسسه غیرانتفاعی کار	تعداد	۲۰۱	۱۰۴	۵۱/۷۴	۲	۲	۱۰۰/۰۰	۱۰۷	۵۵	۵۱/۴۰	۵	۴	۸۰/۰۰	۷	۲	۲۸/۵۷	۰	۰	–	۳۲۲	۱۶۷	۵۱/۸۶
	میانگین معدل	۱۶/۰۸	۱۶/۰۳	–	۱۵/۱۹	۱۵/۱۹	–	۱۵/۳۲	۱۵/۱۶	–	۱۷/۵۳	۱۸/۴۲	–	۱۵/۹۵	۱۶/۳۰	–	۰/۰۰	۰/۰۰	–	۱۵/۸۴	۱۵/۸۰	–
موسسه غیرانتفاعی کارون -اهواز	تعداد	۲۶	۳	۱۱/۵۴	۰	۰	–	۵۹	۲۲	۳۷/۲۹	۰	۰	–	۲	۰	۰/۰۰	۰	۰	–	۸۷	۲۵	۲۸/۷۴
	میانگین معدل	۱۵/۳۳	۱۵/۹۳	–	–	–	–	۱۵/۶۱	۱۵/۶۴	–	۰/۰۰	۰/۰۰	–	۱۷/۲۰	۰/۰۰	–	۰/۰۰	۰/۰۰	–	۱۵/۵۶	۱۵/۶۸	–
موسسه غیرانتفاعی کاسپین -البرزقزوین	تعداد	۵	۲	۴۰/۰۰	۰	۰	–	۹	۵	۵۵/۵۶	۰	۰	–	۳	۰	۰/۰۰	۰	۰	–	۱۷	۷	۴۱/۱۸
	میانگین معدل	۱۵/۰۱	۱۵/۲۷	–	–	–	–	۱۵/۲۹	۱۵/۶۶	–	۰/۰۰	۰/۰۰	–	۱۴/۰۲	۰/۰۰	–	۰/۰۰	۰/۰۰	–	۱۴/۹۹	۱۵/۵۵	–
موسسه غیرانتفاعی کاوش -محموداباد	تعداد	۱۵	۸	۵۳/۳۳	۳	۱	۳۳/۳۳	۲۷	۱۶	۵۹/۲۶	۰	۰	–	۲	۲	۱۰۰/۰۰	۰	۰	–	۴۷	۲۷	۵۷/۴۵
	میانگین معدل	۱۵/۱۴	۱۵/۵۸	–	۱۴/۸۶	۱۶/۰۰	–	۱۵/۴۶	۱۵/۴۹	–	۰/۰۰	۰/۰۰	–	۱۴/۱۳	۱۴/۱۳	–	۰/۰۰	۰/۰۰	–	۱۵/۲۷	۱۵/۴۳	–
موسسه غیرانتفاعی کاویان -مشهد	تعداد	۹۹	۴۰	۴۰/۴۰	۴۴	۲۱	۴۷/۷۳	۱	۰	۰/۰۰	۰	۰	–	۳	۳	۱۰۰/۰۰	۴	۰	۰/۰۰	۱۵۱	۶۴	۴۲/۳۸
	میانگین معدل	۱۶/۳۵	۱۶/۹۹	–	۱۶/۷۹	۱۷/۱۳	–	۱۸/۵۰	–	–	۰/۰۰	۰/۰۰	–	۱۶/۸۸	۱۶/۸۸	–	۱۸/۳۲	۰/۰۰	–	۱۶/۵۶	۱۷/۰۳	–
موسسه غیرانتفاعی کبیرغرب -کرمانشاه	تعداد	۳۰	۸	۲۶/۶۷	۰	۰	–	۱۱	۳	۲۷/۲۷	۰	۰	–	۰	۰	–	۰	۰	–	۴۱	۱۱	۲۶/۸۳
	میانگین معدل	۱۵/۸۱	۱۵/۵۸	–	–	–	–	۱۵/۵۱	۱۵/۰۷	–	۰/۰۰	۰/۰۰	–	۰/۰۰	۰/۰۰	–	۰/۰۰	۰/۰۰	–	۱۵/۷۳	۱۵/۴۴	–
موسسه غیرانتفاعی کسری -رامسر	تعداد	۹	۵	۵۵/۵۶	۰	۰	–	۲۲	۱۱	۵۰/۰۰	۰	۰	–	۲	۱	۵۰/۰۰	۰	۰	–	۳۳	۱۷	۵۱/۵۲
	میانگین معدل	۱۵/۷۱	۱۶/۴۰	–	–	–	–	۱۶/۲۴	۱۶/۲۶	–	۰/۰۰	۰/۰۰	–	۱۶/۵۹	۱۷/۹۷	–	۰/۰۰	۰/۰۰	–	۱۶/۱۲	۱۶/۴۰	–
موسسه غیرانتفاعی کمال الملک -نوشهر	تعداد	۱۳	۳	۲۳/۰۸	۰	۰	–	۲	۲	۱۰۰/۰۰	۰	۰	–	۵۰	۲۷	۵۴/۰۰	۰	۰	–	۶۵	۳۲	۴۹/۲۳
	میانگین معدل	۱۵/۸۲	۱۴/۴۱	–	–	–	–	۱۴/۰۳	۱۴/۰۳	–	۰/۰۰	۰/۰۰	–	۱۶/۳۸	۱۶/۴۹	–	۰/۰۰	۰/۰۰	–	۱۶/۱۹	۱۶/۱۴	–
موسسه غیرانتفاعی کمیل -کردکوی	تعداد	۹	۴	۴۴/۴۴	۰	۰	–	۱	۰	۰/۰۰	۰	۰	–	۰	۰	–	۰	۰	–	۱۰	۴	۴۰/۰۰
	میانگین معدل	۱۶/۰۲	۱۵/۹۵	–	–	–	–	۱۴/۳۰	–	–	۰/۰۰	۰/۰۰	–	۰/۰۰	۰/۰۰	–	۰/۰۰	۰/۰۰	–	۱۵/۸۳	۱۵/۹۵	–
موسسه غیرانتفاعی کوثر -قزوین	تعداد	۳۲	۲۰	۶۲/۵۰	۱	۱	۱۰۰/۰۰	۱۷	۱۲	۷۰/۵۹	۰	۰	–	۱۱	۶	۵۴/۵۵	۰	۰	–	۶۱	۳۹	۶۳/۹۳
	میانگین معدل	۱۵/۶۵	۱۵/۷۹	–	۱۲/۷۳	۱۲/۷۳	–	۱۵/۰۶	۱۵/۰۷	–	۰/۰۰	۰/۰۰	–	۱۶/۶۱	۱۶/۴۵	–	۰/۰۰	۰/۰۰	–	۱۵/۶۱	۱۵/۵۹	–
موسسه غیرانتفاعی کوشیار-رشت	تعداد	۸۱	۲۸	۳۴/۵۷	۲	۰	۰/۰۰	۱۱	۷	۶۳/۶۴	۰	۰	–	۲	۱	۵۰/۰۰	۰	۰	–	۹۶	۳۶	۳۷/۵۰
	میانگین معدل	۱۶/۴۹	۱۶/۴۴	–	۱۴/۴۴	–	–	۱۵/۸۹	۱۶/۰۹	–	۰/۰۰	۰/۰۰	–	۱۷/۳۸	۱۷/۰۰	–	۰/۰۰	۰/۰۰	–	۱۶/۳۹	۱۶/۳۹	–
موسسه غیرانتفاعی کومش -سمنان	تعداد	۲۴	۷	۲۹/۱۷	۰	۰	–	۱۰	۴	۴۰/۰۰	۰	۰	–	۱	۱	۱۰۰/۰۰	۰	۰	–	۳۵	۱۲	۳۴/۲۹
	میانگین معدل	۱۶/۹۵	۱۷/۲۸	–	–	–	–	۱۴/۹۷	۱۴/۸۰	–	۰/۰۰	۰/۰۰	–	۱۷/۸۴	۱۷/۸۴	–	۰/۰۰	۰/۰۰	–	۱۶/۴۱	۱۶/۵۰	–
موسسه غیرانتفاعی کیش	تعداد	۴	۱	۲۵/۰۰	۰	۰	–	۰	۰	–	۰	۰	–	۰	۰	–	۰	۰	–	۴	۱	۲۵/۰۰
	میانگین معدل	۱۴/۰۲	۱۴/۲۸	–	–	–	–	–	–	–	۰/۰۰	۰/۰۰	–	۰/۰۰	۰/۰۰	–	۰/۰۰	۰/۰۰	–	۱۴/۰۲	۱۴/۲۸	–
موسسه غیرانتفاعی کیمیای کرمان	تعداد	۸۳	۲۱	۲۵/۳۰	۱	۱	۱۰۰/۰۰	۲۲	۱۰	۴۵/۴۵	۰	۰	–	۳	۰	۰/۰۰	۰	۰	–	۱۰۹	۳۲	۲۹/۳۶
	میانگین معدل	۱۶/۷۲	۱۶/۲۲	–	۱۲/۰۵	۱۲/۰۵	–	۱۴/۷۶	۱۴/۹۱	–	۰/۰۰	۰/۰۰	–	۱۵/۸۳	۰/۰۰	–	۰/۰۰	۰/۰۰	–	۱۶/۲۵	۱۵/۶۸	–
موسسه غیرانتفاعی گلستان -گرگان	تعداد	۵۷	۲۸	۴۹/۱۲	۱	۰	۰/۰۰	۴	۳	۷۵/۰۰	۷	۲	۲۸/۵۷	۸	۱	۱۲/۵۰	۰	۰	–	۷۷	۳۴	۴۴/۱۶
	میانگین معدل	۱۶/۴۰	۱۶/۵۸	–	۱۶/۳۸	–	–	۱۵/۲۶	۱۵/۰۴	–	۱۵/۹۶	۱۶/۵۶	–	۱۷/۰۶	۱۶/۰۱	–	۰/۰۰	۰/۰۰	–	۱۶/۳۷	۱۶/۴۳	–
موسسه غیرانتفاعی گنجنامه -همدان	تعداد	۶۰	۲۳	۳۸/۳۳	۰	۰	–	۵	۱	۲۰/۰۰	۰	۰	–	۰	۰	–	۰	۰	–	۶۵	۲۴	۳۶/۹۲
	میانگین معدل	۱۶/۰۹	۱۶/۰۱	–	–	–	–	۱۵/۴۷	۱۳/۱۷	–	۰/۰۰	۰/۰۰	–	۰/۰۰	۰/۰۰	–	۰/۰۰	۰/۰۰	–	۱۶/۰۴	۱۵/۹۰	–

جدول ۱۸- تعداد و میانگین معدل شرکت‌کنندگان و پذیرفته‌شدگان نهایی و درصد قبولی آزمون کارشناسی‌ارشد سال ۱۴۰۳ به تفکیک دانشگاه فارغ‌التحصیلی و گروه امتحانی

نام دانشگاه		علوم انسانی			علوم پایه			فنی مهندسی			کشاورزی			هنر			دامپزشکی			جمع		
		شرکت	پذیرفته	درصد	شرکت	پذیرفته	درصد	شرکت	پذیرفته	درصد	شرکت	پذیرفته	درصد	شرکت	پذیرفته	درصد	شرکت	پذیرفته	درصد	شرکت	پذیرفته	درصد
موسسه غیرانتفاعی گنجینه هنرومعماری -کرمانشاه	تعداد	۱	۱	۱۰۰/۰۰	۰	۰	–	۰	۰	–	۰	۰	–	۴	۱	۲۵/۰۰	۰	۰	–	۵	۲	۴۰/۰۰
	میانگین معدل	۱۷/۰۲	۱۷/۰۲	–	–	–	–	–	–	–	۰/۰۰	۰/۰۰	–	۱۷/۷۳	۱۸/۳۵	–	۰/۰۰	۰/۰۰	–	۱۷/۵۹	۱۷/۶۹	–
موسسه غیرانتفاعی گیل -رودبار	تعداد	۲۰	۱۰	۵۰/۰۰	۰	۰	–	۴	۲	۵۰/۰۰	۰	۰	–	۱	۱	۱۰۰/۰۰	۰	۰	–	۲۵	۱۳	۵۲/۰۰
	میانگین معدل	۱۶/۰۴	۱۶/۱۷	–	–	–	–	۱۷/۰۷	۱۷/۸۷	–	۰/۰۰	۰/۰۰	–	۱۵/۵۶	۱۵/۵۶	–	۰/۰۰	۰/۰۰	–	۱۶/۱۸	۱۶/۳۹	–
موسسه غیرانتفاعی لامعی گرگانی -گرگان	تعداد	۱۸	۱۰	۵۵/۵۶	۱	۱	۱۰۰/۰۰	۱۹	۱۱	۵۷/۸۹	۰	۰	–	۱۴	۳	۲۱/۴۳	۰	۰	–	۵۲	۲۵	۴۸/۰۸
	میانگین معدل	۱۶/۶۶	۱۶/۹۶	–	۱۴/۲۶	۱۴/۲۶	–	۱۵/۴۸	۱۵/۲۷	–	۰/۰۰	۰/۰۰	–	۱۵/۸۶	۱۴/۱۳	–	۰/۰۰	۰/۰۰	–	۱۵/۹۷	۱۵/۷۷	–
موسسه غیرانتفاعی لقمان حکیم -اق قلاگلستان	تعداد	۵	۱	۲۰/۰۰	۰	۰	–	۹	۴	۴۴/۴۴	۰	۰	–	۱	۱	۱۰۰/۰۰	۰	۰	–	۱۵	۶	۴۰/۰۰
	میانگین معدل	۱۶/۶۴	۱۷/۰۰	–	–	–	–	۱۵/۶۵	۱۵/۴۲	–	۰/۰۰	۰/۰۰	–	۱۷/۵۶	۱۷/۵۶	–	۰/۰۰	۰/۰۰	–	۱۶/۱۱	۱۶/۰۴	–
موسسه غیرانتفاعی لیان -بوشهر	تعداد	۱۷	۷	۴۱/۱۸	۰	۰	–	۴۳	۱۷	۳۹/۵۳	۱	۱	۱۰۰/۰۰	۸	۳	۳۷/۵۰	۱	۰	۰/۰۰	۷۰	۲۸	۴۰/۰۰
	میانگین معدل	۱۵/۶۹	۱۵/۵۴	–	–	–	–	۱۶/۰۲	۱۵/۸۱	–	۱۵/۸۳	۱۵/۸۳	–	۱۵/۵۶	۱۴/۶۹	–	۱۶/۰۴	۰/۰۰	–	۱۵/۸۸	۱۵/۶۲	–
موسسه غیرانتفاعی ماد-سنندج	تعداد	۱۳	۱	۷/۶۹	۰	۰	–	۱۲	۶	۵۰/۰۰	۱	۱	۱۰۰/۰۰	۲	۱	۵۰/۰۰	۰	۰	–	۲۸	۹	۳۲/۱۴
	میانگین معدل	۱۵/۳۰	۱۷/۲۳	–	–	–	–	۱۵/۱۷	۱۵/۳۱	–	۱۴/۹۱	۱۴/۹۱	–	۱۵/۵۴	۱۵/۲۶	–	۰/۰۰	۰/۰۰	–	۱۵/۲۰	۱۵/۴۷	–
موسسه غیرانتفاعی مارلیک -نوشهر	تعداد	۱۱۵	۴۲	۳۶/۵۲	۰	۰	–	۳۱	۲۱	۶۷/۷۴	۰	۰	–	۶۷	۴۹	۷۳/۱۳	۰	۰	–	۲۱۳	۱۱۲	۵۲/۵۸
	میانگین معدل	۱۷/۱۱	۱۷/۰۹	–	–	–	–	۱۵/۹۰	۱۶/۰۷	–	۰/۰۰	۰/۰۰	–	۱۷/۴۲	۱۷/۳۸	–	۰/۰۰	۰/۰۰	–	۱۷/۰۳	۱۷/۰۲	–
موسسه غیرانتفاعی مازیار-رویان نور	تعداد	۱۸	۹	۵۰/۰۰	۰	۰	–	۲۹	۱۵	۵۱/۷۲	۲	۲	۱۰۰/۰۰	۲۱	۱۷	۸۰/۹۵	۱	۰	۰/۰۰	۷۱	۴۳	۶۰/۵۶
	میانگین معدل	۱۵/۴۰	۱۵/۷۲	–	–	–	–	۱۴/۶۹	۱۴/۵۴	–	۱۶/۴۳	۱۶/۴۳	–	۱۶/۴۶	۱۶/۷۱	–	۱۷/۱۰	۰/۰۰	–	۱۵/۴۷	۱۵/۷۳	–
موسسه غیرانتفاعی مجازی ایرانیان -تهران	تعداد	۹۵	۵۳	۵۵/۷۹	۰	۰	–	۱۰	۷	۷۰/۰۰	۰	۰	–	۰	۰	–	۰	۰	–	۱۰۵	۶۰	۵۷/۱۴
	میانگین معدل	۱۶/۷۲	۱۶/۹۷	–	–	–	–	۱۵/۵۴	۱۵/۲۶	–	۰/۰۰	۰/۰۰	–	۰/۰۰	۰/۰۰	–	۰/۰۰	۰/۰۰	–	۱۶/۶۰	۱۶/۷۷	–
موسسه غیرانتفاعی مجازی برخط-اهواز	تعداد	۱	۰	۰/۰۰	۰	۰	–	۰	۰	–	۰	۰	–	۰	۰	–	۰	۰	–	۱	۰	۰/۰۰
	میانگین معدل	۱۷/۳۵	–	–	–	–	–	–	–	–	۰/۰۰	۰/۰۰	–	۰/۰۰	۰/۰۰	–	۰/۰۰	۰/۰۰	–	۱۷/۳۵	۰/۰۰	–
موسسه غیرانتفاعی مجازی بهشت پارس -سلمان شهرمازندران	تعداد	۵	۲	۴۰/۰۰	۰	۰	–	۲	۲	۱۰۰/۰۰	۰	۰	–	۲	۰	۰/۰۰	۰	۰	–	۹	۴	۴۴/۴۴
	میانگین معدل	۱۷/۱۳	۱۶/۷۶	–	–	–	–	۱۷/۰۰	۱۷/۰۰	–	۰/۰۰	۰/۰۰	–	۱۴/۰۲	۰/۰۰	–	۰/۰۰	۰/۰۰	–	۱۶/۴۱	۱۶/۸۸	–
موسسه غیرانتفاعی مجازی رایانه ای جهان نما-تهران	تعداد	۷	۳	۴۲/۸۶	۰	۰	–	۱۱	۵	۴۵/۴۵	۰	۰	–	۰	۰	–	۰	۰	–	۱۸	۸	۴۴/۴۴
	میانگین معدل	۱۵/۰۱	۱۶/۳۳	–	–	–	–	۱۵/۳۶	۱۴/۲۹	–	۰/۰۰	۰/۰۰	–	۰/۰۰	۰/۰۰	–	۰/۰۰	۰/۰۰	–	۱۵/۲۲	۱۵/۰۶	–
موسسه غیرانتفاعی مجازی فاران مهردانش -تهران	تعداد	۴۳	۲۵	۵۸/۱۴	۰	۰	–	۷	۲	۲۸/۵۷	۰	۰	–	۰	۰	–	۰	۰	–	۵۰	۲۷	۵۴/۰۰
	میانگین معدل	۱۶/۰۱	۱۶/۱۹	–	–	–	–	۱۵/۷۷	۱۵/۸۶	–	۰/۰۰	۰/۰۰	–	۰/۰۰	۰/۰۰	–	۰/۰۰	۰/۰۰	–	۱۵/۹۷	۱۶/۱۷	–
موسسه غیرانتفاعی مجازی نورطوبی -تهران	تعداد	۸۰	۳۷	۴۶/۲۵	۰	۰	–	۱	۱	۱۰۰/۰۰	۰	۰	–	۱	۰	۰/۰۰	۰	۰	–	۸۲	۳۸	۴۶/۳۴
	میانگین معدل	۱۵/۵۷	۱۵/۸۳	–	–	–	–	۱۵/۱۳	۱۵/۱۳	–	۰/۰۰	۰/۰۰	–	۱۵/۱۷	۰/۰۰	–	۰/۰۰	۰/۰۰	–	۱۵/۵۶	۱۵/۸۱	–
موسسه غیرانتفاعی معراج علم -سلماس	تعداد	۳۲	۱۰	۳۱/۲۵	۰	۰	–	۱۲	۸	۶۶/۶۷	۰	۰	–	۳	۱	۳۳/۳۳	۰	۰	–	۴۷	۱۹	۴۰/۴۳
	میانگین معدل	۱۵/۷۲	۱۵/۵۵	–	–	–	–	۱۵/۶۱	۱۵/۲۲	–	۰/۰۰	۰/۰۰	–	۱۵/۸۵	۱۷/۶۳	–	۰/۰۰	۰/۰۰	–	۱۵/۷۰	۱۵/۵۲	–
موسسه غیرانتفاعی معصومیه -قم	تعداد	۴	۲	۵۰/۰۰	۰	۰	–	۰	۰	–	۰	۰	–	۰	۰	–	۰	۰	–	۴	۲	۵۰/۰۰
	میانگین معدل	۱۴/۷۲	۱۴/۳۳	–	–	–	–	–	–	–	۰/۰۰	۰/۰۰	–	۰/۰۰	۰/۰۰	–	۰/۰۰	۰/۰۰	–	۱۴/۷۲	۱۴/۳۳	–
موسسه غیرانتفاعی معماری وهنرپارس -تهران	تعداد	۵۶	۲۲	۳۹/۲۹	۰	۱	۰/۰۰	۵۰	۳۶	۷۲/۰۰	۰	۰	–	۲۲۸	۱۰۵	۴۶/۰۵	۰	۰	–	۳۳۵	۱۶۳	۴۸/۶۶
	میانگین معدل	۱۶/۶۵	۱۶/۸۵	–	۱۶/۰۰	–	–	۱۶/۳۰	۱۶/۲۴	–	۰/۰۰	۰/۰۰	–	۱۷/۰۶	۱۷/۲۳	–	۰/۰۰	۰/۰۰	–	۱۶/۸۶	۱۶/۹۶	–
موسسه غیرانتفاعی مغان -پارس اباد	تعداد	۷	۱	۱۴/۲۹	۰	۰	–	۳	۱	۳۳/۳۳	۰	۰	–	۱	۰	۰/۰۰	۰	۰	–	۱۱	۲	۱۸/۱۸
	میانگین معدل	۱۶/۳۰	۱۴/۲۸	–	–	–	–	۱۵/۲۸	۱۶/۲۶	–	۰/۰۰	۰/۰۰	–	۱۴/۹۴	۰/۰۰	–	۰/۰۰	۰/۰۰	–	۱۵/۹۰	۱۵/۲۷	–
موسسه غیرانتفاعی مفاخر-رفسنجان	تعداد	۱۲	۳	۲۵/۰۰	۰	۰	–	۰	۰	–	۰	۰	–	۲	۰	۰/۰۰	۰	۰	–	۱۴	۳	۲۱/۴۳
	میانگین معدل	۱۶/۱۷	۱۷/۲۴	–	–	–	–	–	–	–	۰/۰۰	۰/۰۰	–	۱۷/۸۸	۰/۰۰	–	۰/۰۰	۰/۰۰	–	۱۶/۴۱	۱۷/۲۴	–
موسسه غیرانتفاعی مقدس اردبیلی -اردبیل	تعداد	۶۲	۱۹	۳۰/۶۵	۰	۰	–	۱۹	۹	۴۷/۳۷	۰	۰	–	۱	۰	۰/۰۰	۰	۰	–	۸۲	۲۸	۳۴/۱۵
	میانگین معدل	۱۶/۱۰	۱۶/۱۵	–	–	–	–	۱۴/۸۲	۱۴/۸۰	–	۰/۰۰	۰/۰۰	–	۱۷/۶۸	۰/۰۰	–	۰/۰۰	۰/۰۰	–	۱۵/۸۲	۱۵/۷۲	–
موسسه غیرانتفاعی مولانا-ابیک	تعداد	۳۵	۱۶	۴۵/۷۱	۰	۰	–	۲	۱	۵۰/۰۰	۱	۰	۰/۰۰	۷	۲	۲۸/۵۷	۰	۰	–	۴۵	۱۹	۴۲/۲۲
	میانگین معدل	۱۵/۳۸	۱۴/۷۵	–	–	–	–	۱۴/۰۰	۱۴/۴۶	–	۱۷/۹۸	۰/۰۰	–	۱۵/۷۰	۱۵/۰۵	–	۰/۰۰	۰/۰۰	–	۱۵/۴۳	۱۴/۷۷	–
موسسه غیرانتفاعی مولوی -ایوانکی	تعداد	۲۸	۱۵	۵۳/۵۷	۰	۰	–	۰	۰	–	۰	۰	–	۰	۰	–	۰	۰	–	۲۸	۱۵	۵۳/۵۷
	میانگین معدل	۱۶/۳۳	۱۶/۵۹	–	–	–	–	–	–	–	۰/۰۰	۰/۰۰	–	۰/۰۰	۰/۰۰	–	۰/۰۰	۰/۰۰	–	۱۶/۳۳	۱۶/۵۹	–
موسسه غیرانتفاعی مهدعلم پویای کاشان	تعداد	۱۷	۵	۲۹/۴۱	۰	۱	۰/۰۰	۲	۰	۰/۰۰	۰	۰	–	۱	۱	۱۰۰/۰۰	۰	۰	–	۲۱	۶	۲۸/۵۷
	میانگین معدل	۱۶/۰۳	۱۵/۲۰	–	۱۶/۸۲	–	–	۱۵/۳۲	–	–	۰/۰۰	۰/۰۰	–	۱۸/۰۷	۱۸/۰۷	–	۰/۰۰	۰/۰۰	–	۱۶/۱۰	۱۵/۶۸	–

جدول ۱۸- تعداد و میانگین معدل شرکت‌کنندگان و پذیرفته‌شدگان نهایی و درصد قبولی آزمون کارشناسی‌ارشد سال ۱۴۰۳ به تفکیک دانشگاه فارغ‌التحصیلی و گروه امتحانی

نام دانشگاه		علوم انسانی			علوم پایه			فنی مهندسی			کشاورزی			هنر			دامپزشکی			جمع		
		شرکت	پذیرفته	درصد	شرکت	پذیرفته	درصد	شرکت	پذیرفته	درصد	شرکت	پذیرفته	درصد	شرکت	پذیرفته	درصد	شرکت	پذیرفته	درصد	شرکت	پذیرفته	درصد
موسسه غیرانتفاعی مهر-کرمان	تعداد	۴۲	۱۵	۳۵/۷۱	۱	۱	۱۰۰/۰۰	۳	۰	۰/۰۰	۰	۰	–	۰	۰	–	۰	۰	–	۴۶	۱۶	۳۴/۷۸
	میانگین معدل	۱۵/۷۲	۱۵/۳۷	–	۱۴/۳۸	۱۴/۳۸	–	۱۳/۷۲	–	–	۰/۰۰	۰/۰۰	–	۰/۰۰	۰/۰۰	–	۰/۰۰	۰/۰۰	–	۱۵/۵۶	۱۵/۳۱	–
موسسه غیرانتفاعی مهراراک	تعداد	۹	۳	۳۳/۳۳	۰	۰	–	۱۸	۵	۲۷/۷۸	۰	۰	–	۹	۴	۴۴/۴۴	۰	۰	–	۳۶	۱۲	۳۳/۳۳
	میانگین معدل	۱۴/۸۸	۱۴/۹۱	–	–	–	–	۱۴/۸۷	۱۴/۱۷	–	۰/۰۰	۰/۰۰	–	۱۴/۹۳	۱۴/۳۹	–	۰/۰۰	۰/۰۰	–	۱۴/۸۹	۱۴/۴۳	–
موسسه غیرانتفاعی مهراروند-ابادان	تعداد	۱۷	۴	۲۳/۵۳	۱	۰	۰/۰۰	۵۹	۱۸	۳۰/۵۱	۰	۰	–	۴	۲	۵۰/۰۰	۰	۰	–	۸۱	۲۴	۲۹/۶۳
	میانگین معدل	۱۶/۰۹	۱۶/۰۶	–	۱۵/۰۱	–	–	۱۶/۲۴	۱۵/۷۴	–	۰/۰۰	۰/۰۰	–	۱۶/۲۵	۱۵/۶۳	–	۰/۰۰	۰/۰۰	–	۱۶/۲۰	۱۵/۷۸	–
موسسه غیرانتفاعی مهراستان -استانه اشرفیه	تعداد	۸۷	۴۳	۴۹/۴۳	۲	۲	۱۰۰/۰۰	۵۰	۲۹	۵۸/۰۰	۲	۰	۰/۰۰	۵	۳	۶۰/۰۰	۰	۰	–	۱۴۶	۷۷	۵۲/۷۴
	میانگین معدل	۱۶/۸۸	۱۶/۶۸	–	۱۵/۴۶	۱۵/۴۶	–	۱۵/۷۹	۱۵/۶۳	–	۱۶/۷۵	۰/۰۰	–	۱۸/۸۰	۱۹/۱۷	–	۰/۰۰	۰/۰۰	–	۱۶/۵۵	۱۶/۳۵	–
موسسه غیرانتفاعی مهران -بندرانزلی	تعداد	۱	۰	۰/۰۰	۰	۰	–	۰	۰	–	۰	۰	–	۰	۰	–	۰	۰	–	۱	۰	۰/۰۰
	میانگین معدل	۱۵/۹۵	–	–	–	–	–	–	–	–	۰/۰۰	۰/۰۰	–	۰/۰۰	۰/۰۰	–	۰/۰۰	۰/۰۰	–	۱۵/۹۵	۰/۰۰	–
موسسه غیرانتفاعی مهراوران -کرمان	تعداد	۲	۱	۵۰/۰۰	۰	۰	–	۵	۳	۶۰/۰۰	۰	۰	–	۰	۰	–	۰	۰	–	۷	۴	۵۷/۱۴
	میانگین معدل	۱۷/۲۸	۱۶/۶۳	–	–	–	–	۱۵/۵۷	۱۵/۷۹	–	۰/۰۰	۰/۰۰	–	۰/۰۰	۰/۰۰	–	۰/۰۰	۰/۰۰	–	۱۶/۰۶	۱۶/۰۰	–
موسسه غیرانتفاعی مهرایین -بندرانزلی	تعداد	۳۲	۱۵	۴۶/۸۸	۱	۰	۰/۰۰	۱۳	۶	۴۶/۱۵	۳	۲	۶۶/۶۷	۶	۲	۳۳/۳۳	۳	۰	۰/۰۰	۵۸	۲۵	۴۳/۱۰
	میانگین معدل	۱۷/۱۲	۱۷/۴۵	–	۱۶/۰۷	–	–	۱۶/۴۶	۱۶/۷۵	–	۱۶/۲۳	۱۶/۰۸	–	۱۶/۳۰	۱۶/۲۸	–	۱۶/۷۸	۰/۰۰	–	۱۶/۸۱	۱۷/۰۸	–
موسسه غیرانتفاعی مهرگان -محلات	تعداد	۱۳	۵	۳۸/۴۶	۰	۰	–	۱	۰	۰/۰۰	۶	۳	۵۰/۰۰	۲	۱	۵۰/۰۰	۳	۰	۰/۰۰	۲۵	۹	۳۶/۰۰
	میانگین معدل	۱۴/۳۶	۱۴/۱۲	–	–	–	–	۱۳/۰۳	–	–	۱۴/۲۹	۱۴/۲۰	–	۱۵/۲۵	۱۴/۱۹	–	۱۵/۳۱	۰/۰۰	–	۱۴/۴۷	۱۴/۱۶	–
موسسه غیرانتفاعی میثاق -رفسنجان	تعداد	۳	۱	۳۳/۳۳	۰	۰	–	۵	۲	۴۰/۰۰	۰	۰	–	۰	۰	–	۰	۰	–	۸	۳	۳۷/۵۰
	میانگین معدل	۱۴/۹۵	۱۴/۶۰	–	–	–	–	۱۵/۶۸	۱۵/۰۸	–	۰/۰۰	۰/۰۰	–	۰/۰۰	۰/۰۰	–	۰/۰۰	۰/۰۰	–	۱۵/۴۱	۱۴/۹۲	–
موسسه غیرانتفاعی میرداماد-گرگان	تعداد	۲۲	۶	۲۷/۲۷	۰	۰	–	۲۶	۱۸	۶۹/۲۳	۱	۰	۰/۰۰	۹	۵	۵۵/۵۶	۰	۰	–	۵۸	۲۹	۵۰/۰۰
	میانگین معدل	۱۶/۶۵	۱۵/۹۳	–	–	–	–	۱۵/۸۱	۱۵/۹۰	–	۱۵/۸۳	۰/۰۰	–	۱۵/۲۲	۱۵/۴۲	–	۰/۰۰	۰/۰۰	–	۱۶/۰۴	۱۵/۸۲	–
موسسه غیرانتفاعی میرعماد-قزوین	تعداد	۳	۲	۶۶/۶۷	۰	۰	–	۰	۰	–	۱	۰	۰/۰۰	۱۱	۵	۴۵/۴۵	۰	۰	–	۱۵	۷	۴۶/۶۷
	میانگین معدل	۱۷/۲۲	۱۷/۵۸	–	–	–	–	–	–	–	۱۵/۳۸	۰/۰۰	–	۱۶/۱۱	۱۶/۱۳	–	۰/۰۰	۰/۰۰	–	۱۶/۲۸	۱۶/۵۴	–
موسسه غیرانتفاعی میزان -تبریز	تعداد	۵۶	۲۵	۴۴/۶۴	۵	۱	۲۰/۰۰	۱	۰	۰/۰۰	۰	۰	–	۲	۱	۵۰/۰۰	۰	۰	–	۶۴	۲۷	۴۲/۱۹
	میانگین معدل	۱۶/۹۲	۱۶/۹۴	–	۱۷/۲۵	۱۶/۵۷	–	۱۹/۲۰	–	–	۰/۰۰	۰/۰۰	–	۱۷/۶۰	۱۷/۲۹	–	۰/۰۰	۰/۰۰	–	۱۷/۰۱	۱۶/۹۴	–
موسسه غیرانتفاعی میعاد-مهاباد	تعداد	۶۱	۱۲	۱۹/۶۷	۱	۱	۱۰۰/۰۰	۱۳	۴	۳۰/۷۷	۹	۳	۳۳/۳۳	۳	۲	۶۶/۶۷	۰	۰	–	۸۷	۲۲	۲۵/۲۹
	میانگین معدل	۱۶/۰۴	۱۵/۹۲	–	۱۵/۶۰	۱۵/۶۰	–	۱۵/۰۷	۱۵/۳۹	–	۱۶/۲۰	۱۷/۳۱	–	۱۵/۹۷	۱۵/۴۶	–	۰/۰۰	۰/۰۰	–	۱۵/۹۱	۱۵/۹۶	–
موسسه غیرانتفاعی میلادگلستان -مینودشت	تعداد	۲۷	۹	۳۳/۳۳	۰	۰	–	۵	۲	۴۰/۰۰	۷	۰	–	۰	۰	–	۰	۰	–	۳۹	۱۱	۲۸/۲۱
	میانگین معدل	۱۶/۱۱	۱۵/۹۵	–	–	–	–	۱۵/۳۲	۱۵/۱۱	–	۱۶/۸۵	۰/۰۰	–	۰/۰۰	۰/۰۰	–	۰/۰۰	۰/۰۰	–	۱۶/۱۴	۱۵/۸۰	–
موسسه غیرانتفاعی نبی اکرم /ص /-تبریز	تعداد	۱۱۳	۴۲	۳۷/۱۷	۲۸	۱۴	۵۰/۰۰	۳۰	۱۲	۴۰/۰۰	۱	۰	۰/۰۰	۶۴	۳۱	۴۸/۴۴	۰	۰	–	۲۳۶	۹۹	۴۱/۹۵
	میانگین معدل	۱۶/۲۷	۱۶/۳۶	–	۱۶/۱۷	۱۶/۰۹	–	۱۵/۳۲	۱۵/۶۰	–	۱۴/۱۷	۰/۰۰	–	۱۶/۴۲	۱۶/۴۳	–	۰/۰۰	۰/۰۰	–	۱۶/۱۷	۱۶/۲۵	–
موسسه غیرانتفاعی نجف اباد	تعداد	۱۶	۶	۳۷/۵۰	۰	۰	–	۱۲	۶	۵۰/۰۰	۰	۰	–	۹	۳	۳۳/۳۳	۰	۰	–	۳۷	۱۵	۴۰/۵۴
	میانگین معدل	۱۵/۵۳	۱۶/۶۹	–	–	–	–	۱۵/۵۰	۱۵/۷۴	–	۰/۰۰	۰/۰۰	–	۱۵/۸۹	۱۵/۴۶	–	۰/۰۰	۰/۰۰	–	۱۵/۶۱	۱۶/۰۶	–
موسسه غیرانتفاعی ندای دانش -بندرعباس	تعداد	۱	۰	۰/۰۰	۰	۰	–	۱۸	۴	۲۲/۲۲	۰	۰	–	۰	۰	–	۰	۰	–	۱۹	۴	۲۱/۰۵
	میانگین معدل	۱۶/۷۱	–	–	–	–	–	۱۵/۳۸	۱۵/۱۷	–	۰/۰۰	۰/۰۰	–	۰/۰۰	۰/۰۰	–	۰/۰۰	۰/۰۰	–	۱۵/۴۵	۱۵/۱۷	–
موسسه غیرانتفاعی نزند-ارومیه	تعداد	۱۱	۴	۳۶/۳۶	۰	۰	–	۹	۳	۳۳/۳۳	۰	۰	–	۰	۰	–	۰	۰	–	۲۰	۷	۳۵/۰۰
	میانگین معدل	۱۴/۲۸	۱۳/۹۸	–	–	–	–	۱۴/۵۸	۱۴/۵۵	–	۰/۰۰	۰/۰۰	–	۰/۰۰	۰/۰۰	–	۰/۰۰	۰/۰۰	–	۱۴/۴۱	۱۴/۲۲	–
موسسه غیرانتفاعی نقش جهان -اصفهان	تعداد	۲۹	۱۵	۵۱/۷۲	۴۲	۲۰	۴۷/۶۲	۶۲	۲۸	۴۵/۱۶	۱	۰	۰/۰۰	۱	۱	۱۰۰/۰۰	۰	۰	–	۱۳۵	۶۴	۴۷/۴۱
	میانگین معدل	۱۵/۸۵	۱۵/۶۷	–	۱۷/۰۹	۱۶/۹۷	–	۱۵/۵۷	۱۵/۴۵	–	۱۲/۶۶	۰/۰۰	–	۱۶/۷۰	۱۶/۷۰	–	۰/۰۰	۰/۰۰	–	۱۶/۰۹	۱۶/۰۰	–
موسسه غیرانتفاعی نگین -جیرفت	تعداد	۸	۲	۲۵/۰۰	۵	۵	۱۰۰/۰۰	۲	۲	۱۰۰/۰۰	۰	۰	–	۰	۰	–	۰	۰	–	۱۵	۹	۶۰/۰۰
	میانگین معدل	۱۶/۷۹	۱۵/۴۲	–	۱۶/۵۰	۱۶/۵۰	–	۱۵/۸۰	۱۵/۸۰	–	۰/۰۰	۰/۰۰	–	۰/۰۰	۰/۰۰	–	۰/۰۰	۰/۰۰	–	۱۶/۵۶	۱۶/۱۰	–
موسسه غیرانتفاعی نواوران -کوهدشت لرستان	تعداد	۴۶	۷	۱۵/۲۲	۰	۰	–	۲	۱	۵۰/۰۰	۰	۰	–	۰	۰	–	۰	۰	–	۴۸	۸	۱۶/۶۷
	میانگین معدل	۱۵/۷۱	۱۵/۴۷	–	–	–	–	۱۴/۲۸	۱۴/۶۶	–	۰/۰۰	۰/۰۰	–	۰/۰۰	۰/۰۰	–	۰/۰۰	۰/۰۰	–	۱۵/۶۵	۱۵/۳۷	–
موسسه غیرانتفاعی نوردانش -میمه	تعداد	۱۱	۴	۳۶/۳۶	۲۲	۱۰	۴۵/۴۵	۱	۱	۱۰۰/۰۰	۴	۰	۰/۰۰	۱	۱	۱۰۰/۰۰	۱	۰	۰/۰۰	۴۰	۱۶	۴۰/۰۰
	میانگین معدل	۱۵/۷۸	۱۵/۸۵	–	۱۵/۹۳	۱۶/۵۱	–	۱۵/۳۱	۱۵/۳۱	–	۱۵/۷۶	۰/۰۰	–	۱۴/۶۰	۱۴/۶۰	–	۱۶/۸۳	۰/۰۰	–	۱۵/۸۵	۱۶/۱۵	–
موسسه غیرانتفاعی نورهدایت -شهرکرد	تعداد	۲۳	۸	۳۴/۷۸	۰	۰	–	۱	۰	۰/۰۰	۰	۰	–	۶	۱	۱۶/۶۷	۰	۰	–	۳۰	۹	۳۰/۰۰
	میانگین معدل	۱۶/۱۱	۱۵/۴۴	–	–	–	–	۱۴/۷۹	–	–	۰/۰۰	۰/۰۰	–	۱۵/۷۴	۱۶/۲۳	–	۰/۰۰	۰/۰۰	–	۱۵/۹۹	۱۵/۵۲	–

جدول ۱۸- تعداد و میانگین معدل شرکت‌کنندگان و پذیرفته‌شدگان نهایی و درصد قبولی آزمون کارشناسی‌ارشد سال ۱۴۰۳ به تفکیک دانشگاه فارغ‌التحصیلی و گروه امتحانی

نام دانشگاه		علوم انسانی			علوم پایه			فنی مهندسی			کشاورزی			هنر			دامپزشکی			جمع		
		شرکت	پذیرفته	درصد	شرکت	پذیرفته	درصد	شرکت	پذیرفته	درصد	شرکت	پذیرفته	درصد	شرکت	پذیرفته	درصد	شرکت	پذیرفته	درصد	شرکت	پذیرفته	درصد
موسسه غیرانتفاعی نوین -اردبیل	تعداد	۲۱	۵	۲۳/۸۱	۰	۰	–	۶	۲	۳۳/۳۳	۰	۰	–	۳	۲	۶۶/۶۷	۰	۰	–	۳۰	۹	۳۰/۰۰
	میانگین معدل	۱۵/۳۹	۱۵/۱۵	–	–	–	–	۱۴/۵۴	۱۵/۰۱	–	۰/۰۰	۰/۰۰	–	۱۴/۹۸	۱۵/۱۲	–	۰/۰۰	۰/۰۰	–	۱۵/۱۸	۱۵/۱۱	–
موسسه غیرانتفاعی نیکان تاکستان	تعداد	۲۱	۶	۲۸/۵۷	۰	۰	–	۰	۰	–	۰	۰	–	۰	۰	–	۰	۰	–	۲۱	۶	۲۸/۵۷
	میانگین معدل	۱۶/۲۰	۱۵/۴۶	–	–	–	–	–	–	–	۰/۰۰	۰/۰۰	–	۰/۰۰	۰/۰۰	–	۰/۰۰	۰/۰۰	–	۱۶/۲۰	۱۵/۴۶	–
موسسه غیرانتفاعی نیما-محمودآباد	تعداد	۷۳	۵۵	۷۵/۳۴	۰	۰	–	۱۲	۷	۵۸/۳۳	۰	۰	–	۲۴	۱۳	۵۴/۱۷	۰	۰	–	۱۰۹	۷۵	۶۸/۸۱
	میانگین معدل	۱۵/۳۹	۱۵/۴۳	–	–	–	–	۱۵/۳۹	۱۴/۹۷	–	۰/۰۰	۰/۰۰	–	۱۶/۷۸	۱۶/۶۹	–	۰/۰۰	۰/۰۰	–	۱۵/۷۰	۱۵/۶۰	–
موسسه غیرانتفاعی وحدت -تربت جام	تعداد	۵	۰	۰/۰۰	۲	۰	۰/۰۰	۹	۴	۴۴/۴۴	۰	۰	–	۱	۱	۱۰۰/۰۰	۰	۰	–	۱۷	۵	۲۹/۴۱
	میانگین معدل	۱۴/۴۵	–	–	۱۶/۲۶	–	–	۱۵/۲۰	۱۴/۹۰	–	۰/۰۰	۰/۰۰	–	۱۵/۵۱	۱۵/۵۱	–	۰/۰۰	۰/۰۰	–	۱۵/۱۲	۱۵/۰۲	–
موسسه غیرانتفاعی هاتف -زاهدان	تعداد	۱۱۵	۴۴	۳۸/۲۶	۱	۰	۰/۰۰	۸۲	۴۵	۵۴/۸۸	۱	۱	۱۰۰/۰۰	۵	۳	۶۰/۰۰	۰	۰	–	۲۰۴	۹۳	۴۵/۵۹
	میانگین معدل	۱۵/۶۷	۱۵/۸۶	–	۱۴/۷۹	–	–	۱۴/۷۴	۱۴/۹۴	–	۱۶/۰۶	۱۶/۰۶	–	۱۷/۱۳	۱۶/۲۵	–	۰/۰۰	۰/۰۰	–	۱۵/۳۳	۱۵/۴۳	–
موسسه غیرانتفاعی هدف -ساری	تعداد	۳۹	۱۲	۳۰/۷۷	۱	۱	۱۰۰/۰۰	۳۷	۲۲	۵۹/۴۶	۱	۱	۱۰۰/۰۰	۲	۱	۵۰/۰۰	۰	۰	–	۸۰	۳۷	۴۶/۲۵
	میانگین معدل	۱۶/۳۶	۱۶/۱۱	–	۱۵/۴۵	۱۵/۴۵	–	۱۶/۲۱	۱۶/۲۵	–	۱۲/۲۷	۱۲/۲۷	–	۱۵/۸۷	۱۸/۲۷	–	۰/۰۰	۰/۰۰	–	۱۶/۲۲	۱۶/۱۳	–
موسسه غیرانتفاعی هرمزان -بیرجند	تعداد	۱۰	۰	۰/۰۰	۰	۰	–	۱۱	۵	۴۵/۴۵	۰	۰	–	۲	۲	۱۰۰/۰۰	۰	۰	–	۲۳	۷	۳۰/۴۳
	میانگین معدل	۱۵/۱۹	–	–	–	–	–	۱۵/۲۳	۱۵/۰۶	–	۰/۰۰	۰/۰۰	–	۱۵/۳۵	۱۵/۳۵	–	۰/۰۰	۰/۰۰	–	۱۵/۲۳	۱۵/۱۴	–
موسسه غیرانتفاعی هشت بهشت اصفهان پویا-اصفهان	تعداد	۱۵۶	۶۷	۴۳/۹۵	۰	۰	–	۶	۳	۵۰/۰۰	۰	۰	–	۰	۰	–	۰	۰	–	۱۶۲	۷۰	۴۳/۲۱
	میانگین معدل	۱۶/۸۱	۱۶/۴۵	–	–	–	–	۱۶/۳۰	۱۶/۶۶	–	۰/۰۰	۰/۰۰	–	۰/۰۰	۰/۰۰	–	۰/۰۰	۰/۰۰	–	۱۶/۷۹	۱۶/۴۶	–
موسسه غیرانتفاعی هگمتانه -همدان	تعداد	۲	۱	۵۰/۰۰	۰	۰	–	۰	۰	–	۰	۰	–	۲	۲	۱۰۰/۰۰	۰	۰	–	۴	۳	۷۵/۰۰
	میانگین معدل	۱۵/۷۲	۱۴/۴۴	–	–	–	–	–	–	–	۰/۰۰	۰/۰۰	–	۱۶/۸۷	۱۶/۸۷	–	۰/۰۰	۰/۰۰	–	۱۶/۲۹	۱۶/۰۶	–
موسسه غیرانتفاعی هنر-شیراز	تعداد	۸	۳	۳۷/۵۰	۰	۰	–	۰	۰	–	۰	۰	–	۶۸	۳۲	۴۷/۰۶	۰	۰	–	۷۶	۳۵	۴۶/۰۵
	میانگین معدل	۱۷/۴۳	۱۷/۳۴	–	–	–	–	–	–	–	۰/۰۰	۰/۰۰	–	۱۷/۲۸	۱۷/۲۳	–	۰/۰۰	۰/۰۰	–	۱۷/۲۹	۱۷/۲۴	–
موسسه غیرانتفاعی هنرواندیشه اسلامی -قم	تعداد	۰	۰	–	۰	۰	–	۰	۰	–	۰	۰	–	۱	۱	۱۰۰/۰۰	۰	۰	–	۱	۱	۱۰۰/۰۰
	میانگین معدل	–	–	–	–	–	–	–	–	–	۰/۰۰	۰/۰۰	–	۱۹/۱۸	۱۹/۱۸	–	۰/۰۰	۰/۰۰	–	۱۹/۱۸	۱۹/۱۸	–
موسسه غیرانتفاعی هیرکانیا-بندرگز	تعداد	۱۸	۷	۳۸/۸۹	۰	۰	–	۳	۰	۰/۰۰	۰	۰	–	۰	۰	–	۰	۰	–	۲۱	۷	۳۳/۳۳
	میانگین معدل	۱۵/۸۴	۱۵/۳۷	–	–	–	–	۱۵/۳۰	–	–	۰/۰۰	۰/۰۰	–	۰/۰۰	۰/۰۰	–	۰/۰۰	۰/۰۰	–	۱۵/۷۶	۱۵/۳۷	–
موسسه غیرانتفاعی یاسین -بروجرد	تعداد	۳۴	۴	۱۱/۷۶	۱	۱	۱۰۰/۰۰	۲۸	۱۲	۴۲/۸۶	۱	۰	۰/۰۰	۷	۱	۱۴/۲۹	۱	۱	۱۰۰/۰۰	۷۲	۱۹	۲۶/۳۹
	میانگین معدل	۱۵/۷۹	۱۵/۴۵	–	۱۴/۷۰	۱۴/۷۰	–	۱۵/۵۰	۱۶/۲۷	–	۱۳/۶۱	۰/۰۰	–	۱۷/۰۲	۱۸/۸۱	–	۱۴/۹۰	۱۴/۹۰	–	۱۵/۷۴	۱۶/۰۸	–
نیروی دریایی ارتش جمهوری اسلامی ایران	تعداد	۱	۱	۱۰۰/۰۰	۰	۰	–	۲	۱	۵۰/۰۰	۰	۰	–	۰	۰	–	۰	۰	–	۳	۲	۶۶/۶۷
	میانگین معدل	۱۶/۴۶	۱۶/۴۶	–	–	–	–	۱۵/۶۲	۱۴/۷۰	–	۰/۰۰	۰/۰۰	–	۰/۰۰	۰/۰۰	–	۰/۰۰	۰/۰۰	–	۱۵/۹۰	۱۵/۵۸	–
نیروی هوایی ارتش جمهوری اسلامی ایران	تعداد	۰	۰	–	۰	۰	–	۲	۱	۵۰/۰۰	۰	۰	–	۰	۰	–	۰	۰	–	۲	۱	۵۰/۰۰
	میانگین معدل	–	–	–	–	–	–	۱۶/۱۱	۱۵/۴۶	–	۰/۰۰	۰/۰۰	–	۰/۰۰	۰/۰۰	–	۰/۰۰	۰/۰۰	–	۱۶/۱۱	۱۵/۴۶	–
مجموع	تعداد	۲۵۸۶۱۹	۷۱۲۹۰	۲۷/۵۷	۲۲۴۰۳	۱۰۹۵۴	۴۸/۹۰	۷۲۷۹۷	۳۲۵۷۰	۴۴/۷۴	۷۸۹۸	۴۲۲۱	۵۳/۴۴	۲۲۵۸۵	۸۳۶۸	۳۷/۰۵	۱۳۰۴	۳۳۳	۲۵/۵۴	۳۸۵۶۰۶	۱۲۷۷۳۶	۳۳/۱۳
	میانگین معدل	۱۶/۰۱	۱۶/۱۲	–	۱۵/۹۳	۱۵/۹۰	–	۱۵/۳۷	۱۵/۴۰	–	۱۵/۵۰	۱۵/۴۵	–	۱۶/۶۲	۱۶/۶۴	–	۱۶/۰۳	۱۶/۳۱	–	۱۵/۹۱	۱۵/۹۳	–

تعداد شرکت‌کنندگان و پذیرفته‌شدگان و درصد قبولی دانشگاه‌ها و مؤسسات آموزش عالی دولتی، پیام‌نور، دانشگاه آزاد اسلامی، غیرانتفاعی و سایر مؤسسات در آزمون کارشناسی‌ارشد سال ۱۴۰۳ به تفکیک کدرشته امتحانی

در جداول شماره ۱-۱۹ الی ۶-۱۹، از دیدگاه دیگری به آزمون کارشناسی‌ارشد سال ۱۴۰۳ توجه شده است. در این جدول تعداد شرکت‌کنندگان و پذیرفته‌شدگان و درصد قبولی دانش آموختگان دانشگاه‌ها و مؤسسات آموزش عالی دولتی، پیام‌نور، دانشگاه آزاد اسلامی، غیرانتفاعی و علمی کاربردی به تفکیک کدرشته امتحانی ارائه‌شده است.

جدول ۱-۱۹ـ تعداد شرکت‌کنندگان و پذیرفته‌شدگان و درصد قبولی دانشگاه‌ها و مؤسسات آموزش عالی دولتی، پیام‌نور، دانشگاه آزاد اسلامی و سایر دانشگاه‌ها در آزمون کارشناسی‌ارشد سال ۱۴۰۳ به تفکیک کدرشته امتحانی «گروه علوم انسانی»

کدرشته امتحانی	گروه امتحانی	شرکت کننده							پذیرفته شده							درصدقبولی						
		دولتی	پیام نور	آزاد	غیرانتفاعی	علمی کاربردی	سایر	جمع	دولتی	پیام نور	آزاد	غیرانتفاعی	علمی کاربردی	سایر	جمع	دولتی	پیام نور	آزاد	غیرانتفاعی	علمی کاربردی	سایر	جمع
۱۱۰۱	زبان وادبیات فارسی	۲۵۵۶	۶۷۹	۶۳۶	۶۶	۴۶	۱۵	۳۹۹۸	۱۵۲۰	۴۶۲	۳۵۱	۳۶	۲۹	۶	۲۴۰۴	۵۹/۴۷	۶۸/۰۴	۵۵/۱۹	۵۴/۵۵	۶۳/۰۴	۴۰/۰۰	۶۰/۱۳
۱۱۰۲	علوم جغرافیایی	۹۲۲	۲۳۱	۲۱۵	۱۹	۸۵	۱۱	۱۴۸۳	۷۱۱	۱۹۰	۱۳۱	۱۴	۶۰	۹	۱۱۱۵	۷۷/۱۱	۸۲/۲۵	۶۰/۹۳	۷۳/۶۸	۷۰/۵۹	۸۱/۸۲	۷۵/۱۹
۱۱۰۳	سنجش ازدوروسیستم اطلاعات جغرافیایی	۲۷۸	۲۸	۳۷	۱۶	۶	۵	۳۷۰	۱۳۵	۷	۱۷	۸	۳	۴	۱۷۴	۴۸/۵۶	۲۵/۰۰	۴۵/۹۵	۵۰/۰۰	۵۰/۰۰	۸۰/۰۰	۴۷/۰۳
۱۱۰۴	زبان عربی	۱۲۳۰	۱۰۵	۹۰	۳۳	۱۰	۲۰	۱۴۸۸	۸۵۱	۶۵	۵۷	۱۶	۸	۱۵	۱۰۱۲	۶۹/۱۹	۶۱/۹۰	۶۳/۳۳	۴۸/۴۸	۸۰/۰۰	۷۵/۰۰	۶۸/۰۱
۱۱۰۵	علوم اقتصادی	۱۴۱۵	۲۳۴	۳۰۵	۹۷	۳۲	۷	۲۰۹۰	۹۷۳	۱۵۱	۱۸۳	۶۶	۲۳	۵	۱۴۰۱	۶۸/۷۶	۶۴/۵۳	۶۰/۰۰	۶۸/۰۴	۷۱/۸۸	۷۱/۴۳	۶۷/۰۳
۱۱۰۶	علوم ورزشی	۴۷۷۰	۱۹۰۲	۴۲۳۶	۱۰۱۹	۵۰۹	۷۳	۱۲۵۰۹	۱۹۹۲	۷۱۰	۱۲۶۵	۴۹۸	۲۰۳	۳۳	۴۷۰۱	۴۱/۷۶	۳۷/۳۳	۲۹/۸۶	۴۸/۸۷	۳۹/۸۸	۴۵/۲۱	۳۷/۵۸
۱۱۰۷	تاریخ	۸۴۰	۱۶۷	۱۴۴	۵۴	۲۶	۱۴	۱۲۴۵	۵۶۸	۱۰۸	۹۱	۴۳	۱۲	۱۰	۸۳۲	۶۷/۶۲	۶۴/۶۷	۶۳/۱۹	۷۹/۶۳	۴۶/۱۵	۷۱/۴۳	۶۶/۸۳
۱۱۰۸	علوم اجتماعی	۱۶۸۳	۶۵۹	۳۱۶	۶۰	۱۶۱	۲۱	۲۹۰۰	۹۷۸	۳۶۳	۱۲۲	۳۲	۶۶	۱۱	۱۵۷۲	۵۸/۱۱	۵۵/۰۸	۳۸/۶۱	۵۳/۳۳	۴۰/۹۹	۵۲/۳۸	۵۴/۲۱
۱۱۰۹	زبان های باستانی ایران	۲۶	۶	۲۴	۷	۲	۱	۶۶	۲۰	۱	۱۸	۵	۱	۱	۴۶	۷۶/۹۲	۱۶/۶۷	۷۵/۰۰	۷۱/۴۳	۵۰/۰۰	۱۰۰/۰۰	۶۹/۷۰
۱۱۱۰	زبان شناسی	۲۹۳	۳۹	۹۸	۱۸	۶	۱	۴۵۵	۱۸۸	۲۸	۶۳	۹	۳	۱	۲۹۲	۶۴/۱۶	۷۱/۷۹	۶۴/۲۹	۵۰/۰۰	۵۰/۰۰	۱۰۰/۰۰	۶۴/۱۸
۱۱۱۱	علوم قران وحدیث	۲۰۱۷	۳۶۰	۲۵۰	۱۸۶	۶۴	۱۱۵	۲۹۹۲	۹۷۵	۲۶۷	۱۶۰	۱۵۳	۴۷	۷۲	۱۶۷۴	۴۸/۳۴	۷۴/۱۷	۶۴/۰۰	۸۲/۲۶	۷۳/۴۴	۶۲/۶۱	۵۵/۹۵
۱۱۱۲	فقه وحقوق	۷۵۷	۲۸۵	۲۵۱	۱۳۵	۳۵	۲۶	۱۴۸۹	۴۵۱	۱۲۸	۸۶	۸۷	۱۳	۱۴	۷۷۹	۵۹/۵۸	۴۴/۹۱	۳۴/۲۶	۶۴/۴۴	۳۷/۱۴	۵۳/۸۵	۵۲/۳۲
۱۱۱۳	فلسفه وکلام اسلامی	۴۴۹	۴۶	۳۸	۷۴	۷	۷	۶۲۱	۳۴۷	۳۶	۳۳	۶۵	۴	۷	۴۹۲	۷۷/۲۸	۷۸/۲۶	۸۶/۸۴	۸۷/۸۴	۵۷/۱۴	۱۰۰/۰۰	۷۹/۲۳
۱۱۱۴	ادیان وعرفان وتاریخ فرهنگ وتمدن اسلامی	۲۵۴	۴۱	۳۳	۱۸	۷	۲	۳۵۵	۱۹۲	۳۳	۲۲	۱۷	۴	۲	۲۷۰	۷۵/۵۹	۸۰/۴۹	۶۶/۶۷	۹۴/۴۴	۵۷/۱۴	۱۰۰/۰۰	۷۶/۰۶
۱۱۱۵	الهیات ومعارف اسلامی /مخصوص اهل سنت /	۲۷	۱۳	۴	۰	۰	۲	۴۶	۱۶	۶	۰	۰	۰	۱	۲۳	۵۹/۲۶	۴۶/۱۵	۰/۰۰	–	–	۵۰/۰۰	۵۰/۰۰
۱۱۱۶	فلسفه	۳۷۳	۲۱	۷۰	۴۶	۸	۶	۵۲۴	۲۲۶	۱۶	۴۵	۳۰	۲	۳	۳۲۲	۶۰/۵۹	۷۶/۱۹	۶۴/۲۹	۶۵/۲۲	۲۵/۰۰	۵۰/۰۰	۶۱/۴۵
۱۱۱۷	علوم تربیتی	۱۱۵۵۹	۸۵۱۱	۷۹۷۲	۱۰۷۷	۱۱۸۴	۲۱۵	۳۰۵۱۸	۲۵۵۹	۱۳۴۱	۹۴۴	۲۰۰	۱۶۵	۴۶	۵۲۵۵	۲۲/۱۴	۱۵/۷۶	۱۱/۸۴	۱۸/۵۷	۱۳/۹۴	۲۱/۴۰	۱۷/۲۲
۱۱۱۹	علم اطلاعات ودانش شناسی	۱۶۹	۳۳	۲۲	۷	۲۲	۳	۲۵۶	۱۴۳	۲۵	۱۶	۵	۲۰	۱	۲۱۰	۸۴/۶۲	۷۵/۷۶	۷۲/۷۲	۷۱/۴۳	۹۰/۹۱	۳۳/۳۳	۸۲/۰۳
۱۱۲۰	زبان فرانسه	۲۰۴	۹	۹۸	۴	۱	۱	۳۱۷	۱۱۸	۳	۳۸	۲	۰	۰	۱۶۱	۵۷/۸۴	۳۳/۳۳	۳۸/۷۸	۵۰/۰۰	۰/۰۰	۰/۰۰	۵۰/۷۹
۱۱۲۱	زبان انگلیسی	۳۹۵۱	۱۶۱۱	۳۰۱۳	۹۲۹	۱۸۳	۴۳	۹۷۳۰	۱۳۱۶	۴۱۷	۵۲۰	۳۷۵	۴۹	۱۰	۲۶۸۷	۳۳/۳۱	۲۵/۸۸	۱۷/۲۶	۴۰/۳۷	۲۶/۷۸	۲۳/۲۶	۲۷/۶۲
۱۱۲۲	زبان روسی	۱۸۸	۱	۱۷	۰	۲	۰	۲۰۸	۴۷	۰	۱	۰	۰	۰	۴۸	۲۵/۰۰	۰/۰۰	۵/۸۸	–	۰/۰۰	–	۲۳/۰۸
۱۱۲۴	زبان المانی	۸۲	۷	۱۰۱	۸	۲	۱	۲۰۱	۲۰	۱	۱۰	۱	۰	۰	۳۲	۲۴/۳۹	۱۴/۲۹	۹/۹۰	۱۲/۵۰	۰/۰۰	۰/۰۰	۱۵/۹۲
۱۱۲۵	مدیریت جهانگردی	۲۹۰	۹۳	۱۷۹	۸۶	۱۱۹	۳۹	۸۰۶	۱۵۹	۵۸	۱۰۴	۵۹	۸۰	۲۳	۴۸۳	۵۴/۸۳	۶۲/۳۷	۵۸/۱۰	۶۸/۶۰	۶۷/۲۳	۵۸/۹۷	۵۹/۹۳
۱۱۲۶	حقوق	۶۸۰۲	۱۳۸۷۶	۱۹۸۴۸	۳۰۸۵	۲۷۱۲	۳۲۶	۴۶۶۴۹	۱۸۱۷	۲۶۵۶	۲۶۷۵	۹۵۰	۴۸۳	۷۹	۸۶۶۰	۲۶/۷۱	۱۹/۱۴	۱۳/۴۸	۳۰/۷۹	۱۷/۸۱	۲۴/۲۳	۱۸/۵۶
۱۱۲۷	ایران شناسی	۶۳	۱۱	۱۶	۵	۱۰	۳	۱۰۸	۴۶	۸	۱۲	۲	۷	۳	۷۸	۷۳/۰۲	۷۲/۷۳	۷۵/۰۰	۴۰/۰۰	۷۰/۰۰	۱۰۰/۰۰	۷۲/۲۲
۱۱۲۸	اموزش زبان ژاپنی	۱۰	۱	۲	۰	۰	۰	۱۳	۶	۱	۲	۰	۰	۰	۹	۶۰/۰۰	۱۰۰/۰۰	۱۰۰/۰۰	–	–	–	۶۹/۲۳
۱۱۲۹	زبان وادبیات اردو	۲	۰	۲	۰	۰	۰	۴	۲	۰	۰	۰	۰	۰	۲	۱۰۰/۰۰	–	۰/۰۰	–	–	–	۵۰/۰۰
۱۱۳۰	علوم سیاسی وروابطبین الملل	۱۱۲۴	۳۴۷	۷۱۶	۱۱۷	۱۷۰	۴۳	۲۵۱۷	۶۵۵	۲۱۸	۳۶۴	۵۷	۸۴	۲۳	۱۴۰۱	۵۸/۲۷	۶۲/۸۲	۵۰/۸۴	۴۸/۷۲	۴۹/۴۱	۵۳/۴۹	۵۵/۶۶
۱۱۳۱	مطالعات جهان	۱۰۱	۱۲	۳۲	۱۶	۸	۱	۱۷۰	۵۵	۵	۸	۹	۴	۱	۸۲	۵۴/۴۶	۴۱/۶۷	۲۵/۰۰	۵۶/۲۵	۵۰/۰۰	۱۰۰/۰۰	۴۸/۲۴
۱۱۳۲	باستان شناسی	۱۹۰	۲۹	۵۰	۲۶	۱۰	۱	۳۰۶	۱۴۶	۲۴	۳۲	۱۸	۷	۱	۲۲۸	۷۶/۸۴	۸۲/۷۶	۶۴/۰۰	۶۹/۲۳	۷۰/۰۰	۱۰۰/۰۰	۷۴/۵۱
۱۱۳۳	روان شناسی	۱۷۷۳۳	۱۷۸۵۰	۱۸۹۱۵	۵۰۹۵	۱۷۱۶	۳۳۹	۶۱۶۴۸	۳۷۸۷	۲۳۹۲	۲۰۲۳	۱۴۲۰	۱۵۲	۵۴	۹۸۲۸	۲۱/۳۶	۱۳/۴۰	۱۰/۷۰	۲۷/۸۷	۸/۸۶	۱۵/۹۳	۱۵/۹۴
۱۱۳۴	حسابداری	۳۸۳۶	۲۶۴۷	۶۷۴۹	۲۱۰۸	۱۲۵۲	۱۰۲	۱۶۶۹۴	۱۱۲۵	۸۶۴	۱۳۹۶	۹۹۶	۴۷۷	۲۹	۴۸۸۷	۲۹/۳۳	۳۲/۶۴	۲۰/۶۸	۴۷/۲۵	۳۸/۱۰	۲۸/۴۳	۲۹/۲۷
۱۱۳۷	مطالعات زنان	۱۱۹	۳۲	۵۰	۲۳	۱۶	۷	۲۴۷	۸۵	۱۷	۳۲	۱۵	۱۱	۴	۱۶۴	۷۱/۴۳	۵۳/۱۳	۶۴/۰۰	۶۵/۲۲	۶۸/۷۵	۵۷/۱۴	۶۶/۴۰
۱۱۳۸	علوم ارتباطات اجتماعی	۵۲۹	۱۹۱	۲۹۲	۱۴۶	۳۹۰	۴۹	۱۵۹۷	۲۶۸	۸۶	۱۱۱	۷۹	۱۷۳	۲۳	۷۴۰	۵۰/۶۶	۴۵/۰۳	۳۸/۰۱	۵۴/۱۱	۴۴/۳۶	۴۶/۹۴	۴۶/۳۴
۱۱۳۹	مددکاری اجتماعی	۲۳۵	۱۵۴	۱۴۵	۵۸	۲۱۰	۲۲	۸۲۴	۴۲	۲۱	۱۳	۱۸	۴۱	۴	۱۳۹	۱۷/۸۷	۱۳/۶۴	۸/۹۷	۳۱/۰۳	۱۹/۵۲	۱۸/۱۸	۱۶/۸۷
۱۱۴۲	مدیریت	۸۸۲۶	۵۲۳۶	۱۴۲۹۵	۴۲۵۵	۴۹۳۱	۶۰۹	۳۸۱۵۲	۳۶۷۷	۲۳۰۲	۴۳۹۶	۲۲۶۰	۲۱۳۸	۲۶۴	۱۵۰۳۷	۴۱/۶۶	۴۳/۹۶	۳۰/۷۵	۵۳/۱۱	۴۳/۳۶	۴۳/۳۵	۳۹/۴۱
۱۱۴۳	مشاوره	۴۳۰۶	۱۸۵۷	۱۷۶۷	۷۴۷	۳۸۸	۷۰	۹۱۳۵	۸۶۸	۲۷۳	۲۵۲	۱۸۵	۵۶	۹	۱۶۴۳	۲۰/۱۶	۱۴/۷۰	۱۴/۲۶	۲۴/۷۷	۱۴/۴۳	۱۲/۸۶	۱۷/۹۹
۱۱۴۴	مدیریت دریایی	۳۲	۷	۵۷	۶	۱۶	۹	۱۲۷	۱۷	۴	۳۲	۴	۷	۷	۷۱	۵۳/۱۳	۵۷/۱۴	۵۶/۱۴	۶۶/۶۷	۴۳/۷۵	۷۷/۷۸	۵۵/۹۱
۱۱۴۶	محیطزیست	۷۹	۱۵	۴۱	۳	۱۲	۱	۱۵۱	۵۸	۱۱	۲۶	۲	۶	۱	۱۰۴	۷۳/۴۲	۷۳/۳۳	۶۳/۴۱	۶۶/۶۷	۵۰/۰۰	۱۰۰/۰۰	۶۸/۸۷
۱۱۴۸	مدیریت کسب وکارومورشهری	۲۶۰۵	۳۸۳	۱۶۸۳	۳۸۸	۳۹۳	۴۴	۵۴۹۶	۱۱۸۶	۱۵۱	۵۷۵	۱۵۶	۱۲۹	۱۰	۲۲۰۷	۴۵/۵۳	۳۹/۴۳	۳۴/۱۷	۴۰/۲۱	۳۲/۸۲	۲۲/۷۳	۴۰/۱۶
۱۱۵۲	مدرسی معارف اسلامی	۶۷	۱۶	۱۸	۷	۴	۲	۱۱۴	۲۳	۰	۰	۲	۰	۰	۲۵	۳۴/۳۳	۰/۰۰	۰/۰۰	۲۸/۵۷	۰/۰۰	۰/۰۰	۲۱/۹۳
	جمع	۸۰۹۹۲	۵۷۷۴۵	۸۲۸۲۷	۲۰۰۴۴	۱۴۷۵۵	۲۲۵۶	۲۵۸۶۱۹	۲۸۳۶۸	۱۳۴۴۹	۱۶۲۲۶	۷۸۹۴	۴۵۶۷	۷۸۶	۷۱۲۹۰	۳۵/۰۳	۲۳/۲۹	۱۹/۵۹	۳۹/۳۸	۳۰/۹۵	۳۴/۸۴	۲۷/۵۷

جدول ۲-۱۹ـ تعداد شرکت‌کنندگان و پذیرفته‌شدگان و درصد قبولی دانشگاه‌ها و مؤسسات آموزش عالی دولتی، پیام‌نور، دانشگاه آزاد اسلامی و سایر دانشگاه‌ها در آزمون کارشناسی‌ارشد سال ۱۴۰۳ به تفکیک کدرشته امتحانی «گروه علوم پایه»

کدرشته امتحانی	گروه امتحانی	شرکت کننده							پذیرفته شده							درصدقبولی						
		دولتی	پیام نور	آزاد	غیر انتفاعی	علمی کاربردی	سایر	جمع	دولتی	پیام نور	آزاد	غیر انتفاعی	علمی کاربردی	سایر	جمع	دولتی	پیام نور	آزاد	غیر انتفاعی	علمی کاربردی	سایر	جمع
۱۲۰۱	علوم زمین	۴۸۴	۵۹	۷۴	۵	۱۲	۱	۶۳۵	۳۸۰	۴۷	۵۴	۵	۵	۱	۴۹۲	۷۸/۵۱	۷۹/۶۶	۷۲/۹۷	۱۰۰/۰۰	۴۱/۶۷	۱۰۰/۰۰	۷۷/۴۸
۱۲۰۲	ژئوفیزیک وهواشناسی	۶۲	۵	۱۸	۲	۴	۰	۹۱	۳۵	۲	۱۰	۲	۲	۰	۵۱	۵۶/۴۵	۴۰/۰۰	۵۵/۵۶	۱۰۰/۰۰	۵۰/۰۰	-	۵۶/۰۴
۱۲۰۳	شیمی	۲۴۹۸	۵۲۳	۱۴۱۳	۶۳	۳۵	۶	۴۵۳۸	۱۶۹۸	۳۱۳	۷۷۲	۴۲	۱۳	۳	۲۸۴۱	۶۷/۹۷	۵۹/۸۵	۵۴/۶۴	۶۶/۶۷	۳۷/۱۴	۵۰/۰۰	۶۲/۶۰
۱۲۰۴	فیزیک	۱۶۲۹	۸۵	۱۷۲	۲۴	۶	۱	۱۹۱۷	۱۰۸۱	۴۸	۱۰۴	۱۳	۶	۱	۱۲۵۳	۶۶/۳۶	۵۶/۴۷	۶۰/۴۷	۵۴/۱۷	۱۰۰/۰۰	۱۰۰/۰۰	۶۵/۳۶
۱۲۰۵	فوتونیک	۲۱۱	۷	۴۲	۹	۰	۰	۲۶۹	۱۰۶	۳	۲۳	۸	۰	۰	۱۴۰	۵۰/۲۴	۴۲/۸۶	۵۴/۷۶	۸۸/۸۹	-	-	۵۲/۰۴
۱۲۰۶	زیست شناسی سلولی ومولکولی	۲۸۰۲	۴۹۱	۴۵۷۰	۷۹۵	۱۸	۲۱	۸۶۹۷	۱۰۵۱	۱۲۳	۱۰۵۱	۳۴۱	۵	۴	۲۵۷۵	۳۷/۵۱	۲۵/۰۵	۲۳/۰۰	۴۲/۸۹	۲۷/۷۸	۱۹/۰۵	۲۹/۶۱
۱۲۰۷	امار	۳۸۴	۸	۹	۱۱	۰	۰	۴۱۲	۲۷۶	۷	۴	۵	۰	۰	۲۹۲	۷۱/۸۸	۸۷/۵۰	۴۴/۴۴	۴۵/۴۵	-	-	۷۰/۸۷
۱۲۰۸	ریاضی	۱۹۵۸	۲۲۴	۲۱۴	۴۴	۱۶	۸	۲۴۶۴	۱۳۸۰	۱۵۴	۱۴۰	۳۰	۱۱	۷	۱۷۲۲	۷۰/۴۸	۶۸/۷۵	۶۵/۴۲	۶۸/۱۸	۶۸/۷۵	۸۷/۵۰	۶۹/۸۹
۱۲۰۹	علوم کامپیوتر	۱۰۸۱	۴۸	۲۷۴	۳۸	۲۳	۶	۱۴۷۰	۴۸۱	۱۹	۸۶	۹	۶	۱	۶۰۲	۴۴/۵۰	۳۹/۵۸	۳۱/۳۹	۲۳/۶۸	۲۶/۰۹	۱۶/۶۷	۴۰/۹۵
۱۲۱۳	زیست شناسی گیاهی	۱۹۷	۲۷	۳۰	۳	۳	۰	۲۶۰	۱۵۳	۱۹	۲۳	۳	۲	۰	۲۰۰	۷۷/۶۶	۷۰/۳۷	۷۶/۶۷	۱۰۰/۰۰	۶۶/۶۷	-	۷۶/۹۲
۱۲۱۴	زیست شناسی جانوری	۴۶۵	۳۳	۱۱۶	۹	۲	۲	۶۲۷	۲۹۹	۲۰	۵۳	۶	۲	۲	۳۸۲	۶۴/۳۰	۶۰/۶۱	۴۵/۶۹	۶۶/۶۷	۱۰۰/۰۰	۱۰۰/۰۰	۶۰/۹۳
۱۲۱۵	علوم محیطزیست	۲۱	۹	۲۰	۳	۲	۱	۵۶	۱۰	۸	۱۲	۲	۱	۱	۳۴	۴۷/۶۲	۸۸/۸۹	۶۰/۰۰	۶۶/۶۷	۵۰/۰۰	۱۰۰/۰۰	۶۰/۷۱
۱۲۱۶	زیست شناسی دریا	۴۳	۵	۹	۴	۲	۰	۶۳	۳۴	۴	۵	۳	۰	۰	۴۶	۷۹/۰۷	۸۰/۰۰	۵۵/۵۶	۷۵/۰۰	۰/۰۰	-	۷۳/۰۲
۱۲۱۷	اقیانوس شناسی فیزیکی	۲	۰	۳	۰	۰	۰	۵	۱	۰	۱	۰	۰	۰	۲	۵۰/۰۰	-	۳۳/۳۳	-	-	-	۴۰/۰۰
۱۲۱۸	تاریخ وفلسفه علم	۷۲	۹	۱۹	۴	۳	۱	۱۰۸	۴۴	۳	۹	۲	۳	۰	۶۱	۶۱/۱۱	۳۳/۳۳	۴۷/۳۷	۵۰/۰۰	۱۰۰/۰۰	۰/۰۰	۵۶/۴۸
۱۲۱۹	علوم شناختی	۴۲۸	۸۸	۱۹۱	۶۳	۱۶	۵	۷۹۱	۱۵۹	۲۱	۵۲	۲۵	۳	۱	۲۶۱	۳۷/۱۵	۲۳/۸۶	۲۷/۲۳	۳۹/۶۸	۱۸/۷۵	۲۰/۰۰	۳۳/۰۰
	جمع	۱۲۳۳۷	۱۶۲۱	۷۱۷۴	۱۰۷۷	۱۴۲	۵۲	۲۲۴۰۳	۷۱۸۸	۷۹۱	۲۳۹۹	۴۹۶	۵۹	۲۱	۱۰۹۵۴	۵۸/۲۶	۴۸/۸۰	۳۳/۴۴	۴۶/۰۵	۴۱/۵۵	۴۰/۳۸	۴۸/۹۰

جدول ۳-۱۹ـ تعداد شرکت‌کنندگان و پذیرفته‌شدگان و درصد قبولی دانشگاه‌ها و مؤسسات آموزش عالی دولتی، پیام‌نور، دانشگاه آزاد اسلامی و سایر دانشگاه‌ها در آزمون کارشناسی‌ارشد سال ۱۴۰۳ به تفکیک کدرشته امتحانی «گروه فنی و مهندسی»

کدرشته امتحانی	گروه امتحانی	شرکت کننده							پذیرفته شده							درصدقبولی						
		دولتی	پیام نور	آزاد	غیر انتفاعی	علمی کاربردی	سایر	جمع	دولتی	پیام نور	آزاد	غیر انتفاعی	علمی کاربردی	سایر	جمع	دولتی	پیام نور	آزاد	غیر انتفاعی	علمی کاربردی	سایر	جمع
۱۲۵۱	مهندسی برق	۵۸۷۸	۲۶۹	۴۰۵۴	۱۶۳۸	۴۱۹	۵۹	۱۲۳۱۷	۳۱۹۲	۱۵۰	۱۸۰۴	۸۹۶	۲۳۹	۲۸	۶۳۰۹	۵۴/۳۰	۵۵/۷۶	۴۴/۵۰	۵۴/۷۰	۵۷/۰۴	۴۷/۴۶	۵۱/۲۲
۱۲۵۳	مهندسی نفت	۵۰۰	۵۱	۵۰۸	۴۷	۲۵	۶	۱۱۳۷	۲۵۴	۱۵	۱۷۴	۱۹	۶	۰	۴۶۸	۵۰/۸۰	۲۹/۴۱	۳۴/۲۵	۴۰/۴۳	۲۴/۰۰	۰/۰۰	۴۱/۱۶
۱۲۵۵	مهندسی پلیمر	۳۳۹	۳۴	۱۴۴	۳	۴	۱	۵۲۵	۲۱۱	۱۶	۷۱	۱	۰	۰	۲۹۹	۶۲/۲۴	۴۷/۰۶	۴۹/۳۱	۳۳/۳۳	۰/۰۰	۰/۰۰	۵۶/۹۵
۱۲۵۶	مهندسی معماری کشتی	۱۰۵	۱	۱۹	۷	۲	۰	۱۳۴	۵۸	۱	۵	۱	۰	۰	۶۵	۵۵/۲۴	۱۰۰/۰۰	۲۶/۳۲	۱۴/۲۹	۰/۰۰	-	۴۸/۵۱
۱۲۵۷	مهندسی شیمی	۲۰۵۱	۱۶۲	۱۲۴۶	۷۵	۶۴	۱۸	۳۶۱۶	۱۱۱۴	۶۲	۵۱۳	۳۷	۱۹	۵	۱۷۵۰	۵۴/۳۱	۳۸/۲۷	۴۱/۱۷	۴۹/۳۳	۲۹/۶۹	۲۷/۷۸	۴۸/۴۰
۱۲۵۹	مهندسی صنایع	۲۱۵۴	۳۸۶	۱۵۷۸	۴۰۸	۱۵۰	۳۵	۴۷۱۱	۱۱۹۱	۱۹۷	۷۱۶	۲۵۵	۷۲	۱۴	۲۴۴۵	۵۵/۲۹	۵۱/۰۴	۴۵/۳۷	۶۲/۵۰	۴۸/۰۰	۴۰/۰۰	۵۱/۹۰
۱۲۶۲	مهندسی سوانح طبیعی	۶	۳	۷	۴	۲۹	۵	۵۴	۵	۱	۶	۴	۲۱	۴	۴۱	۸۳/۳۳	۳۳/۳۳	۸۵/۷۱	۱۰۰/۰۰	۷۲/۴۱	۸۰/۰۰	۷۵/۹۳
۱۲۶۳	مهندسی نقشه برداری	۵۳۲	۱۱	۱۴۹	۱۲۸	۱۳	۹	۸۴۲	۲۶۳	۸	۶۳	۶۸	۵	۴	۴۱۱	۴۹/۴۴	۷۲/۷۳	۴۲/۲۸	۵۳/۱۳	۳۸/۴۶	۴۴/۴۴	۴۸/۸۱
۱۲۶۴	مهندسی عمران	۴۰۰۶	۳۶۹	۴۷۵۸	۱۴۷۴	۳۶۱	۸۶	۱۱۰۵۴	۲۲۵۱	۱۸۸	۲۲۴۹	۸۲۱	۱۷۸	۳۹	۵۷۲۶	۵۶/۱۹	۵۰/۹۵	۴۷/۲۷	۵۵/۷۰	۴۹/۳۱	۴۵/۳۵	۵۱/۸۰
۱۲۶۷	مهندسی مکانیک	۴۶۰۳	۱۴۸	۲۳۱۹	۴۸۳	۴۴۹	۶۳	۸۰۶۵	۲۷۷۲	۹۵	۱۲۱۷	۲۸۹	۲۴۸	۳۴	۴۶۵۵	۶۰/۲۲	۶۴/۱۹	۵۲/۴۸	۵۹/۸۳	۵۵/۲۳	۵۳/۹۷	۵۷/۷۲
۱۲۶۸	مهندسی معدن	۶۶۰	۳۱	۱۶۴	۲۷	۳۱	۲	۹۱۵	۴۸۶	۱۸	۹۹	۱۵	۲۲	۲	۶۴۲	۷۳/۶۴	۵۸/۰۶	۶۰/۳۷	۵۵/۵۶	۷۰/۹۷	۱۰۰/۰۰	۷۰/۱۶
۱۲۷۲	مهندسی متالورژی ومواد	۱۳۲۹	۵۳	۶۴۳	۱۲۷	۷۱	۱۰	۲۲۳۳	۸۷۸	۳۳	۳۰۸	۵۶	۳۴	۶	۱۳۱۵	۶۶/۰۶	۶۲/۲۶	۴۷/۹۰	۴۴/۰۹	۴۷/۸۹	۶۰/۰۰	۵۸/۸۹
۱۲۷۳	نانوفناوری -نانومواد	۸۹	۶	۳۷	۴	۴	۱	۱۴۱	۴۱	۱	۲۶	۲	۳	۰	۷۳	۴۶/۰۷	۱۶/۶۷	۷۰/۲۷	۵۰/۰۰	۷۵/۰۰	۰/۰۰	۵۱/۷۷
۱۲۷۶	مهندسی فناوری اطلاعات /ای تی /	۱۵۶۹	۴۰۱	۱۳۰۸	۵۱۱	۷۳۴	۶۱	۴۵۸۴	۴۲۷	۱۴۱	۳۶۷	۲۰۶	۲۹۱	۳۳	۱۴۶۵	۲۷/۲۱	۳۵/۱۶	۲۸/۰۶	۴۰/۳۱	۳۹/۶۵	۵۴/۱۰	۳۱/۹۶
۱۲۷۷	مهندسی کامپیوتر	۷۷۹۱	۱۰۷۱	۴۶۶۴	۱۸۶۲	۷۱۴	۷۱	۱۶۱۷۳	۲۶۱۸	۳۴۱	۱۲۰۹	۷۸۱	۲۳۲	۱۴	۵۱۹۵	۳۳/۶۰	۳۱/۸۴	۲۵/۹۲	۴۱/۹۴	۳۲/۴۹	۱۹/۷۲	۳۲/۱۲
۱۲۷۹	مهندسی هوافضا	۵۸۱	۴۰	۲۶۶	۳۵	۷۸	۱۷	۱۰۱۷	۲۹۱	۱۸	۱۳۱	۱۴	۴۰	۷	۵۰۱	۵۰/۰۹	۴۵/۰۰	۴۹/۲۵	۴۰/۰۰	۵۱/۲۸	۴۱/۱۸	۴۹/۲۶
۱۲۸۳	مهندسی نساجی	۱۹۲	۲	۲۱	۵	۷	۰	۲۲۷	۱۴۰	۱	۱۵	۴	۶	۰	۱۶۶	۷۲/۹۲	۵۰/۰۰	۷۱/۴۳	۸۰/۰۰	۸۵/۷۱	-	۷۳/۱۳
۱۲۸۵	مهندسی شیمی -بیوتکنولوژی وداروسازی	۳۷۲	۷۰	۲۸۴	۵۳	۱۶	۶	۸۰۱	۱۱۱	۳۰	۷۷	۱۱	۶	۳	۲۳۸	۲۹/۸۴	۴۲/۸۶	۲۷/۱۱	۲۰/۷۵	۳۷/۵۰	۵۰/۰۰	۲۹/۷۱
۱۲۸۷	مهندسی طراحی محیطزیست	۱۱	۲	۱۱	۴	۰	۰	۲۸	۴	۱	۳	۲	۰	۰	۱۰	۳۶/۳۶	۵۰/۰۰	۲۷/۲۷	۵۰/۰۰	-	-	۳۵/۷۱
۱۲۹۲	مهندسی بازرسی فنی	۵۲	۶	۴۸	۱۴	۲۲	۲	۱۴۴	۸	۳	۱۱	۶	۶	۰	۳۴	۱۵/۳۸	۵۰/۰۰	۲۲/۹۲	۴۲/۸۶	۲۷/۲۷	۰/۰۰	۲۳/۶۱
۱۲۹۳	مهندسی ایمنی-بهداشت ومحیطزیست/اچ اس ئی/	۹۷۲	۲۳۹	۹۹۱	۳۶۴	۷۹۴	۹۵	۳۴۵۵	۲۴۶	۵۰	۱۶۱	۸۷	۱۶۸	۱۵	۷۲۷	۲۵/۳۱	۲۰/۹۲	۱۶/۲۵	۲۳/۹۰	۲۱/۱۶	۱۵/۷۹	۲۱/۰۴
۱۲۹۴	ایمنی -بهداشت ومحیطزیست	۱۴۶	۳۰	۱۵۵	۶۴	۲۰۹	۲۰	۶۲۴	۱۱	۱	۸	۲	۱۳	۰	۳۵	۷/۵۳	۳/۳۳	۵/۱۶	۳/۱۳	۶/۲۲	۰/۰۰	۵/۶۱
	جمع	۳۳۹۳۸	۳۳۸۵	۲۳۳۷۴	۷۳۳۷	۴۱۹۶	۵۶۷	۷۲۷۹۷	۱۶۵۷۲	۱۳۷۱	۹۲۳۳	۳۵۷۷	۱۶۰۹	۲۰۸	۳۲۵۷۰	۴۸/۸۳	۴۰/۵۰	۳۹/۵۰	۴۸/۷۵	۳۸/۳۵	۳۶/۶۸	۴۴/۷۴

جدول ۴-۱۹ـ تعداد شرکت‌کنندگان و پذیرفته‌شدگان و درصد قبولی دانشگاه‌ها و مؤسسات آموزش عالی دولتی، پیام‌نور، دانشگاه آزاد اسلامی و سایر دانشگاه‌ها در آزمون کارشناسی‌ارشد سال ۱۴۰۳ به تفکیک کدرشته امتحانی «گروه کشاورزی»

کدرشته امتحانی	گروه امتحانی	شرکت کننده							پذیرفته شده							درصدقبولی						
		دولتی	پیام نور	آزاد	غیر انتفاعی	علمی کاربردی	سایر	جمع	دولتی	پیام نور	آزاد	غیر انتفاعی	علمی کاربردی	سایر	جمع	دولتی	پیام نور	آزاد	غیر انتفاعی	علمی کاربردی	سایر	جمع
۱۳۰۱	علوم ومهندسی مرتع وابخیزداری	۱۷۰	۱۹	۲۵	۷	۱۲	۱	۲۳۴	۱۴۱	۱۴	۱۳	۶	۱۰	۱	۱۸۵	۸۲/۹۴	۷۳/۶۸	۵۲/۰۰	۸۵/۷۱	۸۳/۳۳	۱۰۰/۰۰	۷۹/۰۶
۱۳۰۲	علوم ومهندسی اب	۳۲۵	۳۰	۵۶	۸	۸	۳	۴۳۰	۲۵۹	۲۱	۴۲	۶	۸	۱	۳۳۷	۷۹/۶۹	۷۰/۰۰	۷۵/۰۰	۷۵/۰۰	۱۰۰/۰۰	۳۳/۳۳	۷۸/۳۷
۱۳۰۳	اگرواکولوژی وژنتیک گیاهی	۲۴۰	۳۹	۱۵۷	۸	۲۸	۵	۴۷۷	۱۷۶	۲۶	۹۰	۶	۱۸	۴	۳۲۰	۷۳/۳۳	۶۶/۶۷	۵۷/۳۲	۷۵/۰۰	۶۴/۲۹	۸۰/۰۰	۶۷/۰۹
۱۳۰۴	اقتصادکشاورزی	۶۱	۱۸	۱۴	۵	۸	۰	۱۰۶	۴۸	۱۶	۱۰	۴	۴	۰	۸۲	۷۸/۶۹	۸۸/۸۹	۷۱/۴۳	۸۰/۰۰	۵۰/۰۰	-	۷۷/۳۶
۱۳۰۵	علوم ومهندسی باغبانی	۵۵۴	۸۷	۱۶۶	۳۵	۱۰۰	۱۲	۹۵۴	۳۶۶	۵۰	۹۱	۱۹	۶۷	۸	۶۰۱	۶۶/۰۶	۵۷/۴۷	۵۴/۸۲	۵۴/۲۹	۶۷/۰۰	۶۶/۶۷	۶۳/۰۰
۱۳۰۶	ترویج وآموزش کشاورزی	۷۴	۳۲	۳۴	۴	۱۸	۰	۱۶۲	۵۳	۱۹	۱۵	۲	۱۲	۰	۱۰۱	۷۱/۶۲	۵۹/۳۸	۴۴/۱۲	۵۰/۰۰	۶۶/۶۷	-	۶۲/۳۵
۱۳۰۷	علوم ومهندسی جنگل	۷۸	۱۱	۳۲	۱۱	۲۰	۶	۱۵۸	۵۷	۶	۱۶	۸	۱۷	۴	۱۰۸	۷۳/۰۸	۵۴/۵۵	۵۰/۰۰	۷۲/۷۳	۸۵/۰۰	۶۶/۶۷	۶۸/۳۵
۱۳۰۸	مدیریت حاصلخیزی -زیست فناوری ومنابع خاک	۱۴۷	۳	۱۰	۰	۶	۰	۱۶۶	۱۳۰	۲	۷	۰	۵	۰	۱۴۴	۸۸/۴۴	۶۶/۶۷	۷۰/۰۰	-	۸۳/۳۳	-	۸۶/۷۵
۱۳۰۹	علوم دام وطیور	۴۱۹	۴۸	۱۷۷	۱۳	۵۹	۵	۷۲۱	۲۹۲	۳۳	۹۶	۹	۳۷	۴	۴۷۱	۶۹/۶۹	۶۸/۷۵	۵۴/۲۴	۶۹/۲۳	۶۲/۷۱	۸۰/۰۰	۶۵/۳۳
۱۳۱۱	علوم ومهندسی شیلات	۱۳۶	۱۵	۳۶	۹	۱۹	۱	۲۱۶	۱۰۳	۱۳	۱۶	۶	۱۳	۱	۱۵۲	۷۵/۷۴	۸۶/۶۷	۴۴/۴۴	۶۶/۶۷	۶۸/۴۲	۱۰۰/۰۰	۷۰/۳۷
۱۳۱۲	مهندسی صنایع چوب وفراورده های سلولزی	۸۱	۲	۱۰	۰	۳	۰	۹۶	۶۰	۲	۸	۰	۱	۰	۷۱	۷۴/۰۷	۱۰۰/۰۰	۸۰/۰۰	-	۳۳/۳۳	-	۷۳/۹۶
۱۳۱۳	علوم ومهندسی صنایع غذایی	۶۴۳	۱۸۴	۹۳۶	۹۵	۷۵	۱۷	۱۹۵۰	۱۹۴	۳۹	۱۷۰	۳۷	۲۲	۵	۴۶۷	۳۰/۱۷	۲۱/۲۰	۱۸/۱۶	۳۸/۹۵	۲۹/۳۳	۲۹/۴۱	۲۳/۹۵
۱۳۱۴	حشره شناسی کشاورزی	۱۴۷	۱۶	۴۴	۱۱	۱۶	۰	۲۳۴	۱۱۰	۱۲	۲۵	۸	۹	۰	۱۶۴	۷۴/۸۳	۷۵/۰۰	۵۶/۸۲	۷۲/۷۳	۵۶/۲۵	-	۷۰/۰۹
۱۳۱۵	بیماری شناسی گیاهی	۲۵۴	۵۲	۱۷۸	۳۵	۳۷	۶	۵۶۲	۱۲۲	۱۵	۶۴	۱۷	۸	۱	۲۲۷	۴۸/۰۳	۲۸/۸۵	۳۵/۹۶	۴۸/۵۷	۲۱/۶۲	۱۶/۶۷	۴۰/۳۹
۱۳۱۷	علوم ومهندسی محیطزیست	۲۶۷	۵۲	۷۱	۱۴	۱۱	۱	۴۱۶	۱۸۱	۳۱	۴۲	۶	۸	۰	۲۶۸	۶۷/۷۹	۵۹/۶۲	۵۹/۱۵	۴۲/۸۶	۷۲/۷۳	۰/۰۰	۶۴/۴۲
۱۳۱۹	مهندسی مکانیک بیوسیستم	۱۵۵	۲	۱۲	۱	۵	۰	۱۷۵	۱۲۷	۲	۸	۰	۲	۰	۱۳۹	۸۱/۹۴	۱۰۰/۰۰	۶۶/۶۷	۰/۰۰	۴۰/۰۰	-	۷۹/۴۳
۱۳۲۱	مدیریت وکنترل بیابان	۱۵	۰	۲	۰	۰	۰	۱۷	۸	۰	۲	۰	۰	۰	۱۰	۵۳/۳۳	-	۱۰۰/۰۰	-	-	-	۵۸/۸۲
۱۳۲۲	مهندسی مکانیزاسیون کشاورزی	۴۵	۱۱	۱۹	۱	۲۱	۱	۹۸	۲۵	۷	۷	۱	۱۳	۱	۵۴	۵۵/۵۶	۶۳/۶۴	۳۶/۸۴	۱۰۰/۰۰	۶۱/۹۰	۱۰۰/۰۰	۵۵/۱۰
۱۳۲۳	اکوهیدرولوژی	۲۲	۰	۰	۱	۰	۰	۲۳	۱۲	۰	۰	۱	۰	۰	۱۳	۵۴/۵۵	-	-	۱۰۰/۰۰	-	-	۵۶/۵۲
۱۳۲۴	بیوتکنولوژی کشاورزی	۲۲۲	۱۸	۵۹	۴	۷	۱	۳۱۱	۱۴۳	۱۱	۲۷	۳	۵	۱	۱۹۰	۶۴/۴۱	۶۱/۱۱	۴۵/۷۶	۷۵/۰۰	۷۱/۴۳	۱۰۰/۰۰	۶۱/۰۹
۱۳۲۵	توسعه روستایی	۳۵	۱۲	۲۱	۲	۱۰	۱	۸۱	۲۴	۱۱	۱۳	۱	۹	۱	۵۹	۶۸/۵۷	۹۱/۶۷	۶۱/۹۰	۵۰/۰۰	۹۰/۰۰	۱۰۰/۰۰	۷۲/۸۴
۱۳۲۷	مدیریت کشاورزی	۴۵	۲۳	۷۰	۱۲	۱۸	۲	۱۷۰	۷	۱	۵	۰	۳	۰	۱۶	۱۵/۵۶	۴/۳۵	۷/۱۴	۰/۰۰	۱۶/۶۷	۰/۰۰	۹/۴۱
۱۳۲۸	مهندسی فضای سبز	۸۷	۱۵	۲۵	۷	۷	۰	۱۴۱	۳۱	۳	۴	۲	۲	۰	۴۲	۳۵/۶۳	۲۰/۰۰	۱۶/۰۰	۲۸/۵۷	۲۸/۵۷	-	۲۹/۷۹
	جمع	۴۲۲۲	۶۸۹	۲۱۵۴	۲۸۳	۴۸۸	۶۲	۷۸۹۸	۲۶۶۹	۳۳۴	۷۷۱	۱۴۲	۲۷۳	۳۲	۴۲۲۱	۶۳/۲۲	۴۸/۴۸	۳۵/۷۹	۵۰/۱۸	۵۵/۹۴	۵۱/۶۱	۵۳/۴۴

جدول ۵-۱۹ ـ تعداد شرکت‌کنندگان و پذیرفته‌شدگان و درصد قبولی دانشگاه‌ها و مؤسسات آموزش عالی دولتی، پیام‌نور، دانشگاه آزاد اسلامی و سایر دانشگاه‌ها در آزمون کارشناسی‌ارشد سال ۱۴۰۳ به تفکیک کدرشته امتحانی «گروه هنر»

کدرشته امتحانی	گروه امتحانی	شرکت کننده							پذیرفته شده							درصدقبولی						
		دولتی	پیام نور	آزاد	غیر انتفاعی	علمی کاربردی	سایر	جمع	دولتی	پیام نور	آزاد	غیر انتفاعی	علمی کاربردی	سایر	جمع	دولتی	پیام نور	آزاد	غیر انتفاعی	علمی کاربردی	سایر	جمع
۱۳۵۰	برنامه ریزی شهری -منطقه ای ومدیریت شهری	۴۷۶	۸۹	۳۶۸	۱۳۹	۱۰۰	۱۸	۱۱۸۰	۲۵۰	۳۸	۱۵۶	۷۵	۵۰	۱۲	۵۸۱	۵۲/۵۲	۴۲/۷۰	۴۲/۳۹	۵۸/۱۴	۵۰/۰۰	۶۶/۶۷	۴۹/۲۴
۱۳۵۱	طراحی شهری	۲۸۲	۳۵	۱۷۶	۸۵	۲۰	۶	۶۰۴	۱۵۵	۱۱	۸۰	۴۴	۷	۴	۳۰۱	۵۴/۹۶	۳۱/۴۳	۴۵/۴۵	۵۱/۷۶	۳۵/۰۰	۶۶/۶۷	۴۹/۸۳
۱۳۵۲	معماری	۲۹۵۷	۲۷۳	۳۶۱۵	۱۶۹۹	۳۳۶	۷۰	۸۹۵۰	۸۳۳	۱۰۱	۹۷۸	۸۲۷	۱۴۵	۲۴	۲۹۰۸	۲۸/۱۷	۳۷/۰۰	۲۷/۰۵	۴۸/۶۸	۴۳/۱۵	۳۴/۲۹	۳۲/۴۹
۱۳۵۳	حفاظت ومرمت بناها-بافت هاواشیای فرهنگی -تاریخی	۱۷۵	۱۶	۶۳	۲۹	۹	۳	۲۹۵	۱۲۷	۱۳	۳۹	۲۰	۶	۰	۲۰۵	۷۲/۵۷	۸۱/۲۵	۶۱/۹۰	۶۸/۹۷	۶۶/۶۷	۰/۰۰	۶۹/۴۹
۱۳۵۶	نمایش عروسکی	۱۱	۰	۵	۹	۱	۲	۲۸	۳	۰	۰	۳	۰	۰	۶	۲۷/۲۷	–	۰/۰۰	۳۳/۳۳	۰/۰۰	۰/۰۰	۲۱/۴۳
۱۳۵۷	هنرهای نمایشی وسینما	۵۸۸	۶۴	۳۴۹	۲۷۹	۲۸۵	۵۵	۱۶۲۰	۲۲۱	۲۳	۱۲۴	۱۲۲	۱۰۲	۲۰	۶۱۲	۳۷/۵۹	۳۵/۹۴	۳۵/۵۳	۴۳/۷۳	۳۵/۷۹	۳۶/۳۶	۳۷/۷۸
۱۳۵۸	هنرهای تصویری وطراحی	۱۹۳۵	۱۶۲	۴۳۱	۵۶۱	۳۴۲	۳۵	۳۴۶۶	۵۸۱	۵۹	۱۴۱	۲۴۷	۱۴۵	۵	۱۱۷۸	۳۰/۰۳	۳۶/۴۲	۳۲/۷۱	۴۴/۰۳	۴۲/۴۰	۱۴/۲۹	۳۳/۹۹
۱۳۵۹	هنرهای پژوهشی وصنایع دستی	۱۱۶۲	۱۲۹	۲۱۱	۲۲۷	۲۴۲	۳۷	۲۰۰۸	۴۹۴	۷۱	۹۲	۱۲۸	۱۱۱	۲۶	۹۲۲	۴۲/۵۱	۵۵/۰۴	۴۳/۶۰	۵۶/۳۹	۴۵/۸۷	۷۰/۲۷	۴۵/۹۲
۱۳۶۰	هنرهای موسیقی	۱۶۵	۶	۶۹	۳۱	۱۰۴	۳۲	۴۰۷	۶۶	۲	۱۳	۱۲	۲۹	۶	۱۲۸	۴۰/۰۰	۳۳/۳۳	۱۸/۸۴	۳۸/۷۱	۲۷/۸۸	۱۸/۷۵	۳۱/۴۵
۱۳۶۱	هنرهای ساخت ومعماری	۷۳۱	۶۱	۶۲۹	۲۷۲	۴۱	۱۱	۱۷۴۵	۲۷۱	۲۶	۲۴۵	۱۱۶	۲۰	۷	۶۸۵	۳۷/۰۷	۴۲/۶۲	۳۸/۹۵	۴۲/۶۵	۴۸/۷۸	۶۳/۶۴	۳۹/۲۶
۱۳۶۲	طراحی صنعتی	۲۷۱	۱۲	۱۸۴	۵۴	۱۹	۰	۵۴۰	۱۱۷	۳	۶۲	۲۱	۵	۰	۲۰۸	۴۳/۱۷	۲۵/۰۰	۳۳/۷۰	۳۸/۸۹	۲۶/۳۲	–	۳۸/۵۲
۱۳۶۳	فرش	۹۸	۹	۱۳	۷	۲۲	۲	۱۵۱	۶۱	۴	۷	۴	۱۴	۱	۹۱	۶۲/۲۴	۴۴/۴۴	۵۳/۸۵	۵۷/۱۴	۶۳/۶۴	۵۰/۰۰	۶۰/۲۶
۱۳۶۴	طراحی پارچه ولباس	۷۷۲	۵۴	۱۸۰	۱۳۲	۲۳۰	۲۴	۱۳۹۲	۲۱۴	۱۶	۴۷	۶۳	۸۱	۸	۴۲۹	۲۷/۷۲	۲۹/۶۳	۲۶/۱۱	۴۷/۷۳	۳۵/۲۲	۳۳/۳۳	۳۰/۸۲
۱۳۶۵	معماری منظر	۸۳	۸	۶۶	۳۵	۶	۱	۱۹۹	۴۸	۷	۳۲	۲۲	۴	۱	۱۱۴	۵۷/۸۳	۸۷/۵۰	۴۸/۴۸	۶۲/۸۶	۶۶/۶۷	۱۰۰/۰۰	۵۷/۲۹
	جمع	۹۷۰۶	۹۱۸	۶۳۵۹	۳۵۴۹	۱۷۵۷	۲۹۶	۲۲۵۸۵	۳۴۴۱	۳۷۴	۲۰۱۶	۱۷۰۴	۷۱۹	۱۱۴	۸۳۶۸	۳۵/۴۵	۴۰/۷۴	۳۱/۷۰	۴۸/۰۱	۴۰/۹۲	۳۸/۵۱	۳۷/۰۵

جدول ۶-۱۹ـ تعداد شرکت‌کنندگان و پذیرفته‌شدگان و درصد قبولی دانشگاه‌ها و مؤسسات آموزش عالی دولتی، پیام‌نور، دانشگاه آزاد اسلامی و سایر دانشگاه‌ها در آزمون کارشناسی‌ارشد سال ۱۴۰۳ به تفکیک کدرشته امتحانی «گروه دامپزشکی»

کدرشته امتحانی	گروه امتحانی	شرکت کننده							پذیرفته شده							درصدقبولی						
		دولتی	پیام نور	آزاد	غیر انتفاعی	علمی کاربردی	سایر	جمع	دولتی	پیام نور	آزاد	غیر انتفاعی	علمی کاربردی	سایر	جمع	دولتی	پیام نور	آزاد	غیر انتفاعی	علمی کاربردی	سایر	جمع
۱۵۰۱	انگل شناسی	۳۷	۵	۴۴	۴	۹	۰	۹۹	۲۳	۰	۱۸	۱	۳	۰	۴۵	۶۲/۱۶	۰/۰۰	۴۰/۹۱	۲۵/۰۰	۳۳/۳۳	–	۴۵/۴۵
۱۵۰۲	فیزیولوژی دامپزشکی	۳۲	۵	۲۶	۱	۴	۲	۷۰	۹	۰	۸	۰	۰	۱	۱۸	۲۸/۱۳	۰/۰۰	۳۰/۷۷	۰/۰۰	۰/۰۰	۵۰/۰۰	۲۵/۷۱
۱۵۰۳	قارچ شناسی دامپزشکی	۴	۰	۶	۴	۱	۰	۱۵	۲	۰	۱	۱	۰	۰	۴	۵۰/۰۰	–	۱۶/۶۷	۲۵/۰۰	۰/۰۰	–	۲۶/۶۷
۱۵۰۴	بافت شناسی دامپزشکی	۹	۲	۱۱	۲	۳	۰	۲۷	۹	۰	۳	۱	۱	۰	۱۴	۱۰۰/۰۰	۰/۰۰	۲۷/۲۷	۵۰/۰۰	۳۳/۳۳	–	۵۱/۸۵
۱۵۰۵	باکتری شناسی دامپزشکی	۷۹	۰	۳۴	۴	۳	۰	۱۲۰	۴۹	۰	۱۸	۳	۰	۰	۷۰	۶۲/۰۳	–	۵۲/۹۴	۷۵/۰۰	۰/۰۰	–	۵۸/۳۳
۱۵۰۶	ایمنی شناسی دامپزشکی	۳۱	۲	۱۷	۰	۲	۰	۵۲	۱۳	۰	۶	۰	۱	۰	۲۰	۴۱/۹۴	۰/۰۰	۳۵/۲۹	–	۵۰/۰۰	–	۳۸/۴۶
۱۵۰۷	بهداشت وکنترل کیفی موادغذایی	۲۹۱	۳۹	۲۰۶	۳۲	۶۲	۷	۶۳۷	۷۰	۲	۲۴	۴	۴	۲	۱۰۶	۲۴/۰۵	۵/۱۳	۱۱/۶۵	۱۲/۵۰	۶/۴۵	۲۸/۵۷	۱۶/۶۴
۱۵۰۹	بیوشیمی بالینی	۱۰۳	۸	۷۴	۹	۳	۲	۱۹۹	۳۳	۲	۸	۱	۰	۱	۴۵	۳۲/۰۴	۲۵/۰۰	۱۰/۸۱	۱۱/۱۱	۰/۰۰	۵۰/۰۰	۲۲/۶۱
۱۵۱۰	سم شناسی	۳۶	۴	۳۵	۵	۲	۱	۸۳	۶	۰	۳	۰	۰	۰	۹	۱۶/۶۷	۰/۰۰	۸/۵۷	۰/۰۰	۰/۰۰	۰/۰۰	۱۰/۸۴
۱۵۱۱	پیشگیری بیماری های دامی	۱	۰	۰	۰	۱	۰	۲	۱	۰	۰	۰	۱	۰	۲	۱۰۰/۰۰	–	–	–	۱۰۰/۰۰	–	۱۰۰/۰۰
	جمع	۶۲۳	۶۵	۴۵۳	۶۱	۹۰	۱۲	۱۳۰۴	۲۱۵	۴	۸۹	۱۱	۱۰	۴	۳۳۳	۳۴/۵۱	۶/۱۵	۱۹/۶۵	۱۸/۰۳	۱۱/۱۱	۳۳/۳۳	۲۵/۵۴

میانگین معدل و تعداد شرکت‌کنندگان و پذیرفته‌شدگان آزمون کارشناسی‌ارشد سال ۱۴۰۳ به تفکیک کدرشته امتحانی

در جداول شماره ۱-۲۰ الی ۶-۲۰، میانگین معدل نهایی و تعداد شرکت‌کنندگان و پذیرفته‌شدگان در آزمون کارشناسی‌ارشد سال ۱۴۰۳ به تفکیک کدرشته امتحانی درج‌شده است.

❍ میانگین معدل نهایی شرکت‌کنندگان و پذیرفته‌شدگان در گروه علوم انسانی

- در گروه علوم انسانی، بالاترین میانگین معدل شرکت‌کنندگان مربوط به رشته زبان روسی با معدل ۱۷/۷۸ و بالاترین میانگین معدل پذیرفته‌شدگان نیز مربوط به رشته زبان روسی با معدل ۱۸/۳۵ است.

- در گروه علوم انسانی، پایین‌ترین میانگین معدل شرکت‌کنندگان مربوط به رشته الهیات ومعارف اسلامی (مخصوص اهل سنت) با معدل ۱۴/۸۸ و پایین‌ترین میانگین معدل پذیرفته‌شدگان نیز مربوط به رشته الهیات ومعارف اسلامی (مخصوص اهل سنت) با معدل ۱۴/۷۱ است.

❍ میانگین معدل شرکت‌کنندگان و پذیرفته‌شدگان در گروه علوم پایه

- در گروه علوم پایه، بالاترین میانگین معدل شرکت‌کنندگان مربوط به رشته زیست شناسی سلولی و مولکولی با معدل ۱۶/۴۹ و بالاترین میانگین معدل پذیرفته‌شدگان نیز مربوط به رشته زیست شناسی سلولی و مولکولی با معدل ۱۶/۸۲ است.

- در گروه علوم پایه، پایین‌ترین میانگین معدل شرکت‌کنندگان مربوط به رشته اقیانوس‌شناسی فیزیکی با معدل ۱۴/۱۵ و پایین‌ترین میانگین معدل پذیرفته‌شدگان نیز مربوط به رشته اقیانوس‌شناسی فیزیکی با معدل ۱۳/۵۹ است.

❍ میانگین معدل شرکت‌کنندگان و پذیرفته‌شدگان در گروه فنی و مهندسی

- در گروه فنی و مهندسی، بالاترین میانگین معدل شرکت‌کنندگان مربوط به رشته مهندسی سوانح طبیعی با معدل ۱۵/۷۴ و بالاترین میانگین معدل پذیرفته‌شدگان مربوط به رشته ایمنی-بهداشت ومحیط‌زیست با معدل ۱۵/۸۷ است.

- پایین‌ترین میانگین معدل در بین شرکت‌کنندگان و پذیرفته‌شدگان در گروه فنی و مهندسی مربوط به رشته مهندسی معدن به ترتیب با معدل‌های ۱۴/۶۷ و ۱۴/۶۷ است.

❍ میانگین معدل شرکت‌کنندگان و پذیرفته‌شدگان در گروه کشاورزی

- در گروه کشاورزی، بالاترین میانگین معدل شرکت‌کنندگان و پذیرفته‌شدگان مربوط به مجموعه علوم و مهندسی صنایع غذایی به ترتیب با معدل‌های ۱۶/۱۳ و ۱۶/۳۴ است.
- در گروه کشاورزی، پایین‌ترین میانگین معدل شرکت‌کنندگان مربوط به رشته علوم و مهندسی آب با معدل ۱۴/۷۱ و پایین‌ترین میانگین معدل پذیرفته‌شدگان نیز مربوط به رشته مدیریت و کنترل بیابان با معدل ۱۴/۵۷ است.

❍ میانگین معدل شرکت‌کنندگان و پذیرفته‌شدگان در گروه هنر

- در گروه هنر، بالاترین میانگین معدل شرکت‌کنندگان مربوط به طراحی پارچه و لباس با معدل ۱۷/۴۹ و بالاترین میانگین معدل پذیرفته‌شدگان نیز مربوط به طراحی پارچه و لباس با معدل ۱۷/۵۰ است.

- در گروه هنر، پایین‌ترین میانگین معدل شرکت‌کنندگان و پذیرفته‌شدگان مربوط به رشته برنامه‌ریزی شهری-منطقه‌ای و مدیریت شهری به ترتیب با معدل‌های ۱۵/۸۴ و ۱۵/۹۷ است.

❍ میانگین معدل شرکت‌کنندگان و پذیرفته‌شدگان در گروه دامپزشکی

- در گروه دامپزشکی، بالاترین میانگین معدل شرکت‌کنندگان مربوط به رشته قارچ شناسی دامپزشکی با معدل ۱۶/۴۲ و بالاترین میانگین معدل پذیرفته‌شدگان مربوط به رشته سم شناسی با معدل ۱۷/۳۱ است.

- در گروه دامپزشکی، پایین‌ترین میانگین معدل شرکت‌کنندگان مربوط به رشته پیشگیری بیماری های دامی با معدل ۱۴/۹۳ و پایین‌ترین میانگین معدل پذیرفته‌شدگان مربوط به رشته بافت شناسی دامپزشکی با معدل ۱۴/۶۷ است.

جدول ۱-۲۰ میانگین معدل و تعداد شرکت‌کنندگان و پذیرفته‌شدگان در آزمون ورودی کارشناسی‌ارشد سال به ۱۴۰۳ تفکیک کدرشته امتحانی «گروه علوم انسانی»

کدرشته امتحانی	گروه امتحانی	شرکت کننده		پذیرفته شده	
		تعداد	میانگین معدل	تعداد	میانگین معدل
۱۱۰۱	زبان وادبیات فارسی	۳۹۹۸	۱۵/۸۸	۲۴۰۴	۱۶/۰۰
۱۱۰۲	علوم جغرافیایی	۱۴۸۳	۱۵/۵۲	۱۱۱۵	۱۵/۵۳
۱۱۰۳	سنجش ازدوروسیستم اطلاعات جغرافیایی	۳۷۰	۱۵/۵۷	۱۷۴	۱۵/۵۸
۱۱۰۴	زبان عربی	۱۴۸۸	۱۶/۵۷	۱۰۱۲	۱۶/۷۴
۱۱۰۵	علوم اقتصادی	۲۰۹۰	۱۵/۷۰	۱۴۰۱	۱۵/۷۹
۱۱۰۶	علوم ورزشی	۱۲۵۰۹	۱۶/۲۴	۴۷۰۱	۱۶/۳۲
۱۱۰۷	تاریخ	۱۲۴۵	۱۵/۹۱	۸۳۲	۱۶/۱۰
۱۱۰۸	علوم اجتماعی	۲۹۰۰	۱۵/۷۵	۱۵۷۲	۱۵/۸۹
۱۱۰۹	زبان های باستانی ایران	۶۶	۱۵/۸۳	۴۶	۱۵/۵۹
۱۱۱۰	زبان شناسی	۴۵۵	۱۶/۴۹	۲۹۲	۱۶/۴۲
۱۱۱۱	علوم قران وحدیث	۲۹۹۲	۱۶/۴۲	۱۶۷۴	۱۶/۲۰
۱۱۱۲	فقه وحقوق	۱۴۸۹	۱۵/۹۲	۷۷۹	۱۶/۲۶
۱۱۱۳	فلسفه وکلام اسلامی	۶۲۱	۱۶/۵۱	۴۹۲	۱۶/۵۱
۱۱۱۴	ادیان وعرفان وتاریخ فرهنگ وتمدن اسلامی	۳۵۵	۱۶/۱۴	۲۷۰	۱۶/۱۹
۱۱۱۵	الهیات ومعارف اسلامی /مخصوص اهل سنت /	۴۶	۱۴/۸۸	۲۳	۱۴/۷۱
۱۱۱۶	فلسفه	۵۲۴	۱۶/۲۳	۳۲۲	۱۶/۴۵
۱۱۱۷	علوم تربیتی	۳۰۵۱۸	۱۵/۹۳	۵۲۵۵	۱۶/۴۴
۱۱۱۹	علم اطلاعات ودانش شناسی	۲۵۶	۱۶/۲۱	۲۱۰	۱۶/۲۸
۱۱۲۰	زبان فرانسه	۳۱۷	۱۶/۸۶	۱۶۱	۱۷/۰۲
۱۱۲۱	زبان انگلیسی	۹۷۳۰	۱۶/۴۰	۲۶۸۷	۱۶/۷۰
۱۱۲۲	زبان روسی	۲۰۸	۱۷/۷۸	۴۸	۱۸/۳۵
۱۱۲۴	زبان المانی	۲۰۱	۱۶/۸۲	۳۲	۱۷/۵۶
۱۱۲۵	مدیریت جهانگردی	۸۰۶	۱۶/۱۰	۴۸۳	۱۶/۱۲
۱۱۲۶	حقوق	۴۶۶۴۹	۱۶/۱۶	۸۶۶۰	۱۶/۴۴
۱۱۲۷	ایران شناسی	۱۰۸	۱۵/۸۵	۷۸	۱۵/۸۷
۱۱۲۸	اموزش زبان ژاپنی	۱۳	۱۷/۶۲	۹	۱۷/۷۰
۱۱۲۹	زبان وادبیات اردو	۴	۱۶/۰۶	۲	۱۶/۰۸
۱۱۳۰	علوم سیاسی وروابطبین الملل	۲۵۱۷	۱۵/۵۹	۱۴۰۱	۱۵/۷۱
۱۱۳۱	مطالعات جهان	۱۷۰	۱۶/۰۳	۸۲	۱۶/۲۴
۱۱۳۲	باستان شناسی	۳۰۶	۱۵/۸۴	۲۲۸	۱۵/۹۰
۱۱۳۳	روان شناسی	۶۱۶۴۸	۱۶/۲۹	۹۸۲۸	۱۶/۸۳
۱۱۳۴	حسابداری	۱۶۶۹۴	۱۵/۷۷	۴۸۸۷	۱۵/۷۸
۱۱۳۷	مطالعات زنان	۲۴۷	۱۵/۷۵	۱۶۴	۱۵/۹۱
۱۱۳۸	علوم ارتباطات اجتماعی	۱۵۹۷	۱۵/۸۱	۷۴۰	۱۵/۹۰
۱۱۳۹	مددکاری اجتماعی	۸۲۴	۱۶/۱۶	۱۳۹	۱۶/۶۷
۱۱۴۲	مدیریت	۳۸۱۵۲	۱۵/۴۲	۱۵۰۳۷	۱۵/۴۵
۱۱۴۳	مشاوره	۹۱۳۵	۱۶/۴۴	۱۶۴۳	۱۶/۸۶
۱۱۴۴	مدیریت دریایی	۱۲۷	۱۵/۱۵	۷۱	۱۵/۰۹
۱۱۴۶	محیطزیست	۱۵۱	۱۵/۲۷	۱۰۴	۱۵/۲۳
۱۱۴۸	مدیریت کسب وکارومورشهری	۵۴۹۶	۱۵/۲۸	۲۲۰۷	۱۵/۳۰
۱۱۵۲	مدرسی معارف اسلامی	۱۱۴	۱۵/۸۹	۲۵	۱۶/۶۵

جدول ۲-۲۰ میانگین معدل و تعداد شرکت‌کنندگان و پذیرفته‌شدگان در آزمون ورودی کارشناسی‌ارشد سال ۱۴۰۳ به تفکیک کدرشته امتحانی «گروه علوم پایه»

کدرشته امتحانی	گروه امتحانی	شرکت کننده		پذیرفته شده	
		تعداد	میانگین معدل	تعداد	میانگین معدل
1201	علوم زمین	635	15/20	492	15/21
1202	ژئوفیزیک وهواشناسی	91	14/94	51	14/82
1203	شیمی	4538	15/62	2841	15/73
1204	فیزیک	1917	15/26	1253	15/40
1205	فوتونیک	269	15/01	140	15/05
1206	زیست شناسی سلولی ومولکولی	8697	16/49	2575	16/82
1207	امار	412	15/01	292	15/05
1208	ریاضی	2464	15/50	1722	15/54
1209	علوم کامپیوتر	1470	15/65	602	15/67
1213	زیست شناسی گیاهی	260	15/65	200	15/67
1214	زیست شناسی جانوری	627	16/42	382	16/48
1215	علوم محیطزیست	56	15/24	34	15/31
1216	زیست شناسی دریا	63	15/77	46	15/69
1217	اقیانوس شناسی فیزیکی	5	14/15	2	13/59
1218	تاریخ وفلسفه علم	108	15/39	61	15/13
1219	علوم شناختی	791	16/37	261	16/57

جدول ۳-۲۰ میانگین معدل و تعداد شرکت‌کنندگان و پذیرفته‌شدگان در آزمون ورودی کارشناسی‌ارشد سال ۱۴۰۳ به تفکیک کدرشته امتحانی «گروه فنی و مهندسی»

کدرشته امتحانی	گروه امتحانی	شرکت کننده		پذیرفته شده	
		تعداد	میانگین معدل	تعداد	میانگین معدل
1251	مهندسی برق	12317	15/36	6309	15/40
1253	مهندسی نفت	1137	15/32	468	15/57
1255	مهندسی پلیمر	525	15/27	299	15/27
1256	مهندسی معماری کشتی	134	15/07	65	14/88
1257	مهندسی شیمی	3616	15/27	1750	15/34
1259	مهندسی صنایع	4711	15/49	2445	15/60
1262	مهندسی سوانح طبیعی	54	15/74	41	15/74
1263	مهندسی نقشه برداری	842	15/32	411	15/37
1264	مهندسی عمران	11054	14/97	5726	15/06
1267	مهندسی مکانیک	8065	15/26	4655	15/28
1268	مهندسی معدن	915	14/67	642	14/67
1272	مهندسی متالورژی ومواد	2233	15/34	1315	15/39
1273	نانوفناوری -نانومواد	141	15/30	73	15/13
1276	مهندسی فناوری اطلاعات /ای تی /	4584	15/44	1465	15/37
1277	مهندسی کامپیوتر	16173	15/69	5195	15/85
1279	مهندسی هوافضا	1017	15/30	501	15/41
1283	مهندسی نساجی	227	15/03	166	15/05
1285	مهندسی شیمی -بیوتکنولوژی وداروسازی	801	15/58	238	15/56
1287	مهندسی طراحی محیطزیست	28	15/51	10	15/67
1292	مهندسی بازرسی فنی	144	14/75	34	14/87
1293	مهندسی ایمنی -بهداشت ومحیطزیست /اچ اس ئی/	3455	15/48	727	15/66
1294	ایمنی -بهداشت ومحیطزیست	624	15/56	35	15/87

جدول ۴-۲۰ میانگین معدل و تعداد شرکت‌کنندگان و پذیرفته‌شدگان در آزمون ورودی کارشناسی‌ارشد سال ۱۴۰۳ به تفکیک کدرشته امتحانی «گروه کشاورزی»

کدرشته امتحانی	گروه امتحانی	شرکت کننده		پذیرفته شده	
		تعداد	میانگین معدل	تعداد	میانگین معدل
1301	علوم ومهندسی مرتع وابخیزداری	234	15/35	185	15/37
1302	علوم ومهندسی اب	430	14/71	337	14/78
1303	اگرواکولوژی وژنتیک گیاهی	477	15/21	320	15/19
1304	اقتصادکشاورزی	106	14/85	82	14/98
1305	علوم ومهندسی باغبانی	954	15/27	601	15/38
1306	ترویج واموزش کشاورزی	162	15/11	101	15/17
1307	علوم ومهندسی جنگل	158	15/05	108	15/17
1308	مدیریت حاصلخیزی -زیست فناوری ومنابع خاک	166	14/97	144	14/99
1309	علوم دام وطیور	721	15/39	471	15/4
1311	علوم ومهندسی شیلات	216	15/55	152	15/67
1312	مهندسی صنایع چوب وفراورده های سلولزی	96	15/76	71	15/85
1313	علوم ومهندسی صنایع غذایی	1950	16/13	467	16/34
1314	حشره شناسی کشاورزی	234	15/24	164	15/27
1315	بیماری شناسی گیاهی	562	15/56	227	15/75
1317	علوم ومهندسی محیطزیست	416	15/79	268	15/87
1319	مهندسی مکانیک بیوسیستم	175	14/90	139	14/88
1321	مدیریت وکنترل بیابان	17	15/03	10	14/57
1322	مهندسی مکانیزاسیون کشاورزی	98	15/04	54	14/89
1323	اکوهیدرولوژی	23	15/08	13	14/74
1324	بیوتکنولوژی کشاورزی	311	15/74	190	15/73
1325	توسعه روستایی	81	15/15	59	15/1
1327	مدیریت کشاورزی	170	14/81	16	14/79
1328	مهندسی فضای سبز	141	15/51	42	15/84

جدول ۵-۲۰ میانگین معدل و آمار شرکت‌کنندگان و پذیرفته‌شدگان در آزمون ورودی کارشناسی‌ارشد سال ۱۴۰۳ به تفکیک کدرشته امتحانی (گروه هنر)

کدرشته امتحانی	گروه امتحانی	شرکت کننده		پذیرفته شده	
		تعداد	میانگین معدل	تعداد	میانگین معدل
1350	برنامه ریزی شهری -منطقه ای ومدیریت شهری	1180	15/84	581	15/97
1351	طراحی شهری	604	16/48	301	16/79
1352	معماری	8950	16/47	2908	16/49
1353	حفاظت ومرمت بناها-بافت هاواشیای فرهنگی -تاریخی	295	16/34	205	16/38
1356	نمایش عروسکی	28	16/66	6	17/28
1357	هنرهای نمایشی وسینما	1620	16/29	612	16/43
1358	هنرهای تصویری وطراحی	3466	17/08	1178	17/17
1359	هنرهای پژوهشی وصنایع دستی	2008	16/94	922	16/90
1360	هنرهای موسیقی	407	16/30	128	16/50
1361	هنرهای ساخت ومعماری	1745	16/46	685	16/36
1362	طراحی صنعتی	540	16/34	208	16/48
1363	فرش	151	16/72	91	16/84
1364	طراحی پارچه ولباس	1392	17/49	429	17/50
1365	معماری منظر	199	16/50	114	16/52

جدول ۶-۲۰ میانگین معدل و تعداد شرکت‌کنندگان و پذیرفته‌شدگان در آزمون ورودی کارشناسی‌ارشد سال ۱۴۰۳ به تفکیک کدرشته امتحانی(گروه دامپزشکی)

کدرشته امتحانی	گروه امتحانی	شرکت کننده		پذیرفته شده	
		تعداد	میانگین معدل	تعداد	میانگین معدل
1501	انگل شناسی	99	15/97	45	16/15
1502	فیزیولوژی دامپزشکی	70	15/52	18	16/09
1503	قارچ شناسی دامپزشکی	15	16/42	4	15/30
1504	بافت شناسی دامپزشکی	27	15/49	14	14/67
1505	باکتری شناسی دامپزشکی	120	16/32	70	16/50
1506	ایمنی شناسی دامپزشکی	52	16/25	20	16/63
1507	بهداشت وکنترل کیفی موادغذایی	637	15/99	106	16/44
1509	بیوشیمی بالینی	199	16/20	45	16/29
1510	سم شناسی	83	16/01	9	17/31
1511	پیشگیری بیماری های دامی	2	14/93	2	14/93

تعداد پذیرفته‌شدگان در هر یک از دانشگاه‌ها و مؤسسات آموزش عالی در آزمون کارشناسی‌ارشد سال ۱۴۰۳ به تفکیک دانشگاه قبولی و دوره قبولی

در جدول شماره ۲۱ تعداد پذیرفته‌شدگان در دانشگاه‌ها، به تفکیک دانشگاه و دوره قبولی آمده است.
شایان‌ذکر است، بیشترین تعداد پذیرش را دانشگاه تهران با ۹۶۹۹ نفر، دانشگاه شهید بهشتی با ۳۷۶۸ نفر و دانشگاه علم و صنعت ایران - تهران با ۲۸۱۷ نفر به خود اختصاص داده‌اند.

جدول ۲۱- تعداد پذیرفته‌شدگان در هر یک از دانشگاه‌ها و مؤسسات آموزش عالی در آزمون کارشناسی‌ارشد در سال ۱۴۰۳ به تفکیک دانشگاه قبولی و دوره قبولی

کد دانشگاه	نام دانشگاه قبولی	روزانه	نوبت دوم	پیام نور	غیرانتفاعی	مجازی	پردیس خودگردان	پیام نور- مجازی	غیرانتفاعی -مجازی	مشترک	جمع
۱۰۰۵	مجتمع اموزش عالی فنی ومهندسی اسفراین	۱۵	۰	۰	۰	۰	۰	۰	۰	۰	۱۵
۱۰۰۶	پژوهشکده امام خمینی /س /وانقلاب اسلامی	۱۴	۵	۰	۰	۰	۰	۰	۰	۰	۱۹
۱۰۱۰	پژوهشگاه تربیت بدنی وعلوم ورزشی	۲۰	۱۰	۰	۰	۰	۰	۰	۰	۰	۳۰
۱۰۲۴	پژوهشگاه بین المللی زلزله شناسی ومهندسی زلزله	۱۴	۰	۰	۰	۰	۰	۰	۰	۰	۱۴
۱۰۲۵	پژوهشگاه پلیمروپتروشیمی	۳۱	۰	۰	۰	۰	۰	۰	۰	۰	۳۱
۱۰۲۹	پژوهشگاه شیمی ومهندسی شیمی ایران	۵	۰	۰	۰	۰	۰	۰	۰	۰	۵
۱۰۳۴	پژوهشگاه علوم وفناوری اطلاعات ایران	۱۱	۰	۰	۰	۰	۰	۰	۰	۰	۱۱
۱۰۳۷	پژوهشگاه هوافضا	۸	۰	۰	۰	۰	۰	۰	۰	۰	۸
۱۰۳۸	پژوهشگاه ملی مهندسی ژنتیک وزیست فناوری	۳۸	۰	۰	۰	۰	۰	۰	۰	۰	۳۸
۱۰۴۰	پژوهشگاه موادوانرژی -مشکین دشت کرج	۵۰	۰	۰	۰	۰	۰	۰	۰	۰	۵۰
۱۰۴۴	دانشگاه صداوسیما-وابسته به سازمان صداوسیما	۴۹	۱۷	۰	۰	۰	۰	۰	۰	۰	۶۶
۱۰۴۷	دانشکده فنی ومهندسی گرمسار	۱۰	۰	۰	۰	۰	۰	۰	۰	۰	۱۰
۱۰۵۳	دانشگاه ایت اله بروجردی -بروجرد	۱۹۶	۰	۰	۰	۰	۰	۰	۰	۰	۱۹۶
۱۰۵۴	دانشگاه اراک	۵۲۸	۹۶	۰	۰	۰	۰	۰	۰	۰	۶۲۴
۱۰۵۵	دانشگاه ارومیه	۸۷۶	۹۷	۰	۰	۰	۱۳۴	۰	۰	۰	۱۱۰۷
۱۰۵۶	دانشگاه اصفهان	۹۲۴	۲۹۰	۰	۰	۸۰	۲۶	۰	۰	۰	۱۳۲۰
۱۰۵۷	دانشگاه الزهرا/س //ویژه خواهران /-تهران	۹۲۳	۱۷۲	۰	۰	۰	۰	۰	۰	۰	۱۰۹۵
۱۰۵۸	دانشگاه غیرانتفاعی امام صادق /ع /	۰	۰	۰	۳۴	۰	۰	۰	۰	۰	۳۴
۱۰۵۹	دانشگاه ایلام	۴۲۳	۵	۰	۰	۰	۰	۰	۰	۰	۴۲۸
۱۰۶۰	دانشگاه بجنورد	۲۶۴	۲۲	۰	۰	۰	۰	۰	۰	۰	۲۸۶
۱۰۶۱	دانشگاه بناب	۹۳	۰	۰	۰	۰	۰	۰	۰	۰	۹۳
۱۰۶۲	دانشگاه بوعلی سینا-همدان	۶۱۳	۱۱۵	۰	۰	۰	۰	۰	۰	۰	۷۲۸
۱۰۶۳	دانشگاه بیرجند	۶۲۱	۸۷	۰	۰	۰	۰	۰	۰	۰	۷۰۸
۱۰۶۴	دانشگاه بین المللی امام خمینی /ره /-قزوین	۶۰۵	۱۱۰	۰	۰	۰	۰	۰	۰	۰	۷۱۵
۱۰۶۵	دانشگاه تبریز	۱۴۲۱	۲۵۱	۰	۰	۰	۷۱۹	۰	۰	۰	۲۳۹۱
۱۰۶۶	دانشگاه تحصیلات تکمیلی صنعتی وفناوری پیشرفته کرمان	۲۷۲	۳۶	۰	۰	۰	۰	۰	۰	۰	۳۰۸
۱۰۶۷	دانشگاه تربیت دبیرشهیدرجایی -تهران	۳۲۶	۱۱۶	۰	۰	۱۱۱	۰	۰	۰	۰	۵۵۳
۱۰۶۸	دانشگاه تربیت مدرس	۱۱۴۲	۰	۰	۰	۰	۸۰۵	۰	۰	۰	۱۹۴۷
۱۰۶۹	دانشگاه تفرش	۱۸۱	۰	۰	۰	۰	۰	۰	۰	۰	۱۸۱
۱۰۷۰	دانشگاه تهران	۳۵۱۵	۱۴۵۸	۰	۰	۲۱۸۲	۲۵۴۴	۰	۰	۰	۹۶۹۹
۱۰۷۱	دانشگاه جامع امام حسین /ع /-تهران	۵۵۷	۱۵	۰	۰	۰	۰	۰	۰	۰	۵۷۲
۱۰۷۲	دانشگاه جهرم	۸۳	۰	۰	۰	۰	۰	۰	۰	۰	۸۳
۱۰۷۳	دانشگاه جیرفت	۱۰۱	۱۳	۰	۰	۰	۰	۰	۰	۰	۱۱۴
۱۰۷۵	دانشگاه حکیم سبزواری -سبزوار	۵۰۹	۰	۰	۰	۱۶۲	۰	۰	۰	۰	۶۷۱

جدول ۲۱- تعداد پذیرفته‌شدگان در هر یک از دانشگاه‌ها و مؤسسات آموزش عالی در آزمون کارشناسی‌ارشد در سال ۱۴۰۳ به تفکیک دانشگاه قبولی و دوره قبولی

کد دانشگاه	نام دانشگاه قبولی	روزانه	نوبت دوم	پیام نور	غیرانتفاعی	مجازی	پردیس خودگردان	پیام نور- مجازی	غیرانتفاعی -مجازی	مشترک	جمع
۱۰۷۶	دانشگاه خلیج فارس -بوشهر	۴۴۶	۴	۰	۰	۰	۰	۰	۰	۰	۴۵۰
۱۰۷۷	دانشگاه خوارزمی	۱۱۴۱	۲۵۰	۰	۰	۳۴۶	۰	۰	۰	۰	۱۷۳۷
۱۰۷۸	دانشگاه دامغان	۱۲۱	۰	۰	۰	۰	۰	۰	۰	۰	۱۲۱
۱۰۷۹	دانشگاه حضرت معصومه /س /-ویژه خواهران /-قم	۱۴۳	۰	۰	۰	۰	۰	۰	۰	۰	۱۴۳
۱۰۸۰	دانشگاه رازی -کرمانشاه	۸۷۰	۰	۰	۰	۰	۵۲	۰	۰	۰	۹۲۲
۱۰۸۱	دانشگاه زابل	۱۵۸	۶۱	۰	۰	۰	۲۵	۰	۰	۰	۲۴۴
۱۰۸۲	دانشگاه زنجان	۷۰۸	۱۶	۰	۰	۰	۲۱	۰	۰	۰	۷۴۵
۱۰۸۳	دانشگاه سلمان فارسی -کازرون	۳۸	۲	۰	۰	۰	۰	۰	۰	۰	۴۰
۱۰۸۴	دانشگاه سمنان	۷۵۰	۷۷	۰	۰	۱۱۸	۶	۰	۰	۰	۹۵۱
۱۰۸۵	دانشگاه سیدجمال الدین اسدابادی -اسدابادهمدان	۵	۰	۰	۰	۰	۰	۰	۰	۰	۵
۱۰۸۶	دانشگاه سیستان وبلوچستان -زاهدان	۷۰۶	۴۲	۰	۰	۹۹	۹۳	۰	۰	۰	۹۴۰
۱۰۸۷	دانشگاه شاهد-تهران	۳۹۴	۴۶	۰	۰	۰	۱۲	۰	۰	۰	۴۵۲
۱۰۸۸	دانشگاه صنعتی شاهرود	۵۵۵	۱۰۳	۰	۰	۱۵۱	۱	۰	۰	۰	۸۱۰
۱۰۸۹	دانشگاه شهرکرد	۴۹۶	۰	۰	۰	۰	۰	۰	۰	۰	۴۹۶
۱۰۹۰	دانشگاه شهیدباهنرکرمان	۹۸۴	۰	۰	۰	۰	۴۲	۰	۰	۰	۱۰۲۶
۱۰۹۱	دانشگاه شهیدبهشتی -تهران	۱۴۷۱	۲۶۰	۰	۰	۹۱۴	۱۱۲۳	۰	۰	۰	۳۷۶۸
۱۰۹۲	دانشگاه شهیدچمران اهواز	۱۱۰۶	۲۰	۰	۰	۰	۰	۰	۰	۰	۱۱۲۶
۱۰۹۳	دانشگاه شهیدمدنی اذربایجان -اذر شهر	۴۶۳	۱۸۶	۰	۰	۰	۰	۰	۰	۲	۶۵۱
۱۰۹۴	دانشگاه غیردولتی شهیدمطهری -تهران	۰	۰	۰	۳۶	۰	۰	۰	۰	۰	۳۶
۱۰۹۵	دانشگاه شیراز	۱۳۰۰	۰	۰	۰	۲۱۱	۶۵۷	۰	۰	۰	۲۱۶۸
۱۰۹۸	دانشگاه صنعت نفت	۱۷۱	۰	۰	۰	۰	۰	۰	۰	۰	۱۷۱
۱۰۹۹	دانشگاه صنعتی اراک	۱۶۱	۰	۰	۰	۰	۰	۰	۰	۰	۱۶۱
۱۱۰۰	دانشگاه صنعتی ارومیه	۲۰۸	۰	۰	۰	۰	۴۱	۰	۰	۰	۲۴۹
۱۱۰۱	دانشگاه صنعتی اصفهان	۷۶۶	۱۹۸	۰	۰	۱۵۲	۰	۰	۰	۰	۱۱۱۶
۱۱۰۲	دانشگاه صنعتی امیرکبیر-تهران	۱۱۴۳	۰	۰	۰	۳۵۵	۲۹۹	۰	۰	۰	۱۷۹۷
۱۱۰۳	دانشگاه صنعتی نوشیروانی بابل	۳۳۶	۱۹۳	۰	۰	۰	۳۵	۰	۰	۰	۵۶۴
۱۱۰۴	دانشگاه صنعتی بیرجند	۷۱	۲۱	۰	۰	۰	۰	۰	۰	۰	۹۲
۱۱۰۵	دانشگاه صنعتی جندی شاپور-دزفول	۱۶۸	۰	۰	۰	۰	۰	۰	۰	۰	۱۶۸
۱۱۰۶	دانشگاه صنعتی خاتم الانبیا/ص /بهبهان	۱۰۳	۱۳	۰	۰	۰	۰	۰	۰	۰	۱۱۶
۱۱۰۷	دانشگاه صنعتی خواجه نصیرالدین طوسی -تهران	۶۴۰	۴۱۱	۰	۰	۳۴۶	۰	۰	۰	۰	۱۳۹۷
۱۱۰۸	دانشگاه صنعتی سهند-شهرجدیدسهند	۵۸۵	۱۲۰	۰	۰	۸۷	۰	۰	۰	۰	۷۹۲
۱۱۰۹	دانشگاه صنعتی سیرجان	۱۲۰	۸	۰	۰	۰	۰	۰	۰	۰	۱۲۸
۱۱۱۰	دانشگاه صنعتی شریف -تهران	۹۰۷	۰	۰	۰	۰	۱۲۶	۰	۰	۰	۱۰۳۳

جدول ۲۱- تعداد پذیرفته‌شدگان در هر یک از دانشگاه‌ها و مؤسسات آموزش عالی در آزمون کارشناسی‌ارشد در سال ۱۴۰۳ به تفکیک دانشگاه قبولی و دوره قبولی

کد دانشگاه	نام دانشگاه قبولی	روزانه	نوبت دوم	پیام نور	غیرانتفاعی	مجازی	پردیس خودگردان	پیام نور- مجازی	غیرانتفاعی -مجازی	مشترک	جمع
۱۱۱۱	دانشگاه صنعتی شیراز	۲۷۹	۱	۰	۰	۰	۶۹	۰	۰	۰	۳۴۹
۱۱۱۲	دانشگاه صنعتی قم	۱۷۵	۰	۰	۰	۰	۰	۰	۰	۰	۱۷۵
۱۱۱۳	دانشگاه صنعتی کرمانشاه	۱۳۹	۰	۰	۰	۰	۰	۰	۰	۰	۱۳۹
۱۱۱۴	دانشگاه صنعتی مالک اشتر	۳۷۸	۲۲۴	۰	۰	۰	۰	۰	۰	۰	۶۰۲
۱۱۱۵	دانشگاه صنعتی همدان	۱۷۹	۳۲	۰	۰	۰	۰	۰	۰	۰	۲۱۱
۱۱۱۷	دانشگاه علامه طباطبایی -تهران	۱۱۰۴	۴۶۸	۰	۰	۰	۱۲۸	۰	۰	۰	۱۷۰۰
۱۱۱۸	دانشگاه علم وصنعت ایران -تهران	۱۲۸۶	۲۴۴	۰	۰	۶۴۸	۶۳۹	۰	۰	۰	۲۸۱۷
۱۱۱۹	دانشگاه علوم توانبخشی وسلامت اجتماعی -تهران	۲۸	۰	۰	۰	۰	۰	۰	۰	۰	۲۸
۱۱۲۱	دانشگاه علوم دریایی امام خمینی /ره /-نوشهر	۲۲	۱۱	۰	۰	۰	۰	۰	۰	۰	۳۳
۱۱۲۲	دانشگاه دریانوردی وعلوم دریایی چابهار	۱۲۱	۱۷	۰	۰	۱۵	۰	۰	۰	۰	۱۵۳
۱۱۲۳	دانشگاه علوم قضایی وخدمات اداری -وابسته به قوه قضاییه	۲۰۸	۰	۰	۰	۰	۰	۰	۰	۰	۲۰۸
۱۱۲۴	دانشگاه علوم کشاورزی ومنابع طبیعی خوزستان -ملاثانی اهواز	۹۲	۰	۰	۰	۰	۰	۰	۰	۰	۹۲
۱۱۲۵	دانشگاه علوم کشاورزی ومنابع طبیعی ساری	۱۶۶	۷۰	۰	۰	۰	۰	۰	۰	۰	۲۳۶
۱۱۲۶	دانشگاه علوم کشاورزی ومنابع طبیعی گرگان	۱۵۴	۳۰	۰	۰	۰	۰	۰	۰	۰	۱۸۴
۱۱۲۷	دانشگاه علوم ومعارف قران کریم -سازمان اوقاف وامورخیریه	۱۱۶	۰	۰	۰	۰	۰	۰	۰	۰	۱۱۶
۱۱۲۸	دانشگاه علوم وفنون دریایی خرمشهر	۸۷	۰	۰	۰	۰	۱۰	۰	۰	۰	۹۷
۱۱۲۹	دانشگاه علوم وفنون هوایی شهیدستاری	۲۵	۴۴	۰	۰	۰	۰	۰	۰	۰	۶۹
۱۱۳۰	دانشگاه فردوسی مشهد	۱۱۷۷	۲۳۶	۰	۰	۳۴۰	۰	۰	۰	۲	۱۷۵۵
۱۱۳۱	دانشگاه فسا	۲۷	۰	۰	۰	۰	۰	۰	۰	۰	۲۷
۱۱۳۲	دانشگاه قم	۷۴۴	۰	۰	۰	۳۳۹	۰	۰	۰	۰	۱۰۸۳
۱۱۳۳	دانشگاه کاشان	۶۵۷	۱۶۲	۰	۰	۱۱۳	۱۹	۰	۰	۰	۹۵۱
۱۱۳۴	دانشگاه کردستان -سنندج	۷۲۳	۱۳۳	۰	۰	۰	۰	۰	۰	۰	۸۵۶
۱۱۳۵	دانشگاه کوثر-بجنورد/ویژه خواهران /	۷۴	۰	۰	۰	۰	۰	۰	۰	۰	۷۴
۱۱۳۶	دانشگاه گلستان -گرگان	۱۸۳	۳۶	۰	۰	۰	۰	۰	۰	۰	۲۱۹
۱۱۳۷	دانشگاه گیلان -رشت	۸۰۰	۲۹۷	۰	۰	۲۹۸	۳۵۱	۰	۰	۰	۱۷۴۶
۱۱۳۸	دانشگاه لرستان -خرم اباد	۴۶۴	۱۰	۰	۰	۰	۰	۰	۰	۰	۴۷۴
۱۱۳۹	دانشگاه مازندران -بابلسر	۸۷۴	۲۷۵	۰	۰	۰	۵۴	۰	۰	۰	۱۲۰۳
۱۱۴۰	دانشگاه محقق اردبیلی -اردبیل	۹۳۴	۳۵	۰	۰	۰	۰	۰	۰	۰	۹۶۹
۱۱۴۱	دانشگاه غیردولتی بین المللی مذاهب اسلامی	۰	۰	۰	۶۵	۰	۰	۰	۰	۰	۶۵
۱۱۴۲	دانشگاه مراغه	۲۱۷	۰	۰	۰	۰	۰	۰	۰	۰	۲۱۷
۱۱۴۳	دانشگاه ملایر	۲۵۱	۴۸	۰	۰	۰	۰	۰	۰	۰	۲۹۹
۱۱۴۴	دانشگاه نیشابور	۱۳۱	۳۴	۰	۰	۰	۰	۰	۰	۰	۱۶۵
۱۱۴۵	دانشگاه هرمزگان -بندرعباس	۳۲۹	۵۲	۰	۰	۰	۲۰	۰	۰	۰	۴۰۱

جدول ۲۱- تعداد پذیرفته‌شدگان در هر یک از دانشگاه‌ها و مؤسسات آموزش عالی در آزمون کارشناسی‌ارشد در سال ۱۴۰۳ به تفکیک دانشگاه قبولی و دوره قبولی

کد دانشگاه	نام دانشگاه قبولی	روزانه	نوبت دوم	پیام نور	غیرانتفاعی	مجازی	پردیس خودگردان	پیام نور- مجازی	غیرانتفاعی -مجازی	مشترک	جمع
۱۱۴۶	دانشگاه هنراسلامی تبریز	۲۰۰	۳۸	۰	۰	۰	۰	۰	۰	۰	۲۳۸
۱۱۴۷	دانشگاه هنراصفهان	۳۵۲	۰	۰	۰	۰	۰	۰	۰	۰	۳۵۲
۱۱۴۸	دانشگاه هنرایران	۳۴۸	۰	۰	۰	۰	۳۱۴	۰	۰	۰	۶۶۲
۱۱۴۹	دانشگاه ولایت -ایرانشهر	۱۲۰	۶	۰	۰	۰	۰	۰	۰	۰	۱۲۶
۱۱۵۰	دانشگاه ولی عصر/عج /رفسنجان	۲۷۴	۵۳	۰	۰	۰	۰	۰	۰	۰	۳۲۷
۱۱۵۱	دانشگاه یاسوج	۳۸۴	۷۳	۰	۰	۰	۰	۰	۰	۰	۴۵۷
۱۱۵۲	دانشگاه یزد	۸۶۳	۱۵۷	۰	۰	۰	۴۱	۰	۰	۰	۱۰۶۱
۱۱۵۴	دانشگاه میبد	۲۱۲	۵	۰	۰	۰	۰	۰	۰	۰	۲۱۷
۱۱۵۵	دانشگاه اردکان	۲۲۹	۱۲	۰	۰	۰	۰	۰	۰	۰	۲۴۱
۱۱۵۶	مجتمع اموزش عالی بم	۲۰	۱	۰	۰	۰	۰	۰	۰	۰	۲۱
۱۱۵۷	دانشگاه تربت حیدریه	۵۳	۴	۰	۰	۰	۰	۰	۰	۰	۵۷
۱۱۵۸	دانشگاه سراوان	۱۴	۱	۰	۰	۰	۰	۰	۰	۰	۱۵
۱۱۵۹	دانشگاه صنعتی قوچان	۹۷	۱۱	۰	۰	۰	۰	۰	۰	۰	۱۰۸
۱۱۶۰	دانشگاه گنبد	۹۳	۰	۰	۰	۰	۰	۰	۰	۰	۹۳
۱۱۶۳	دانشگاه علم وفناوری مازندران -بهشهر	۱۶۴	۳۲	۰	۰	۰	۰	۰	۰	۰	۱۹۶
۱۱۶۴	دانشکده تربیت مربی عقیدتی سیاسی سپاه -قم	۱۹	۰	۰	۰	۰	۰	۰	۰	۰	۱۹
۱۱۷۳	دانشگاه تحصیلات تکمیلی علوم پایه زنجان	۲۱۳	۰	۰	۰	۰	۰	۰	۰	۰	۲۱۳
۱۱۷۷	موسسه غیرانتفاعی اموزشی وپژوهشی امام خمینی /ره /-قم	۰	۰	۰	۰	۰	۰	۰	۱۲۷	۰	۱۲۷
۱۱۷۸	پژوهشگاه رنگ -تهران	۵	۰	۰	۰	۰	۰	۰	۰	۰	۵
۱۱۹۵	مرکزاموزش عالی فنی ومهندسی بوبین زهرا	۸	۰	۰	۰	۰	۰	۰	۰	۰	۸
۱۱۹۶	دانشگاه هنرشیراز	۱۴	۰	۰	۰	۰	۰	۰	۰	۰	۱۴
۱۱۹۷	دانشگاه تخصصی فناوری های نوین امل	۹۸	۲	۰	۰	۰	۰	۰	۰	۰	۱۰۰
۱۲۰۲	مرکزاموزش عالی لار	۳۴	۰	۰	۰	۰	۰	۰	۰	۰	۳۴
۱۲۰۳	مرکزاموزش عالی محلات	۲۹	۰	۰	۰	۰	۰	۰	۰	۰	۲۹
۱۲۱۰	دانشکده فرماندهی وستاداجا	۲۵	۰	۰	۰	۰	۰	۰	۰	۰	۲۵
۱۲۱۶	دانشگاه افسری امام علی /ع /-نزاجا	۱۰	۰	۰	۰	۰	۰	۰	۰	۰	۱۰
۱۲۱۹	دانشگاه بزرگمهرقائنات	۲۶	۱	۰	۰	۰	۰	۰	۰	۰	۲۷
۱۲۲۰	پژوهشکده مطالعات واژه گزینی -تهران	۱۰	۰	۰	۰	۰	۰	۰	۰	۰	۱۰
۱۲۲۳	ه پدافندهوایی خاتم الانبیا/ص /-وابسته به ارتش جمهوری اسلا	۶	۰	۰	۰	۰	۰	۰	۰	۰	۶
۱۲۲۴	دانشگاه جامع انقلاب اسلامی -تهران	۲۸۲	۰	۰	۰	۰	۰	۰	۰	۰	۲۸۲
۲۰۴۱	دانشگاه علوم پزشکی شهیدبهشتی	۸	۰	۰	۰	۰	۰	۰	۰	۰	۸
۳۰۰۱	دانشگاه پیام نوراستان اذربایجان شرقی -مرکزمراغه	۰	۰	۵۲	۰	۰	۰	۰	۰	۰	۵۲
۳۰۰۲	دانشگاه پیام نوراستان اذربایجان شرقی -مرکزمرند	۰	۰	۵	۰	۰	۰	۱	۰	۰	۶

جدول ۲۱- تعداد پذیرفته‌شدگان در هر یک از دانشگاه‌ها و مؤسسات آموزش عالی در آزمون کارشناسی‌ارشد در سال ۱۴۰۳ به تفکیک دانشگاه قبولی و دوره قبولی

کد دانشگاه	نام دانشگاه قبولی	روزانه	نوبت دوم	پیام نور	غیرانتفاعی	مجازی	پردیس خودگردان	پیام نور- مجازی	غیرانتفاعی -مجازی	مشترک	جمع
۳۰۰۳	دانشگاه پیام نوراستان اذربایجان شرقی -مرکزمیانه	۰	۰	۱۹	۰	۰	۰	۰	۰	۰	۱۹
۳۰۰۴	دانشگاه پیام نوراستان اذربایجان شرقی -مرکزهشترود	۰	۰	۰	۰	۰	۰	۳	۰	۰	۳
۳۰۰۶	دانشگاه پیام نوراستان اذربایجان شرقی -واحداسکو	۰	۰	۳۲	۰	۰	۰	۰	۰	۰	۳۲
۳۰۰۷	دانشگاه پیام نوراستان اذربایجان شرقی -واحداهر	۰	۰	۶	۰	۰	۰	۰	۰	۰	۶
۳۰۰۹	دانشگاه پیام نوراستان اذربایجان شرقی -واحدبستان اباد	۰	۰	۷	۰	۰	۰	۰	۰	۰	۷
۳۰۲۱	دانشگاه پیام نوراستان اذربایجان شرقی -واحدقره اغاج	۰	۰	۲	۰	۰	۰	۰	۰	۰	۲
۳۰۲۳	دانشگاه پیام نوراستان اذربایجان شرقی -واحدملکان	۰	۰	۱۸	۰	۰	۰	۰	۰	۰	۱۸
۳۰۲۹	دانشگاه پیام نوراستان اذربایجان غربی -مرکزارومیه	۰	۰	۱۱۶	۰	۰	۰	۲۲	۰	۰	۱۳۸
۳۰۳۰	دانشگاه پیام نوراستان اذربایجان غربی -مرکزبوکان	۰	۰	۳۷	۰	۰	۰	۰	۰	۰	۳۷
۳۰۳۱	دانشگاه پیام نوراستان اذربایجان غربی -مرکزخوی	۰	۰	۹۶	۰	۰	۰	۴۴	۰	۰	۱۴۰
۳۰۳۳	دانشگاه پیام نوراستان اذربایجان غربی -مرکزماکو	۰	۰	۴	۰	۰	۰	۰	۰	۰	۴
۳۰۳۴	دانشگاه پیام نوراستان اذربایجان غربی -مرکزمهاباد	۰	۰	۷۴	۰	۰	۰	۴۴	۰	۰	۱۱۸
۳۰۳۵	دانشگاه پیام نوراستان اذربایجان غربی -مرکزمیاندواب	۰	۰	۳۷	۰	۰	۰	۵۵	۰	۰	۹۲
۳۰۳۶	دانشگاه پیام نوراستان اذربایجان غربی -مرکزنقده	۰	۰	۲۰	۰	۰	۰	۳	۰	۰	۲۳
۳۰۳۹	دانشگاه پیام نوراستان اذربایجان غربی -مرکزپیرانشهر	۰	۰	۴	۰	۰	۰	۰	۰	۰	۴
۳۰۴۹	دانشگاه پیام نوراستان اردبیل -مرکزاردبیل	۰	۰	۶۵	۰	۰	۰	۰	۰	۰	۶۵
۳۰۶۲	دانشگاه پیام نوراستان اذربایجان شرقی -مرکزبناب	۰	۰	۶۸	۰	۰	۰	۵۵	۰	۰	۱۲۳
۳۰۶۳	دانشگاه پیام نوراستان اذربایجان شرقی -مرکزتبریز	۰	۰	۱۹۰	۰	۰	۰	۷۶	۰	۰	۲۶۶
۳۰۶۴	دانشگاه پیام نوراستان اذربایجان شرقی -مرکزشبستر	۰	۰	۱۶	۰	۰	۰	۰	۰	۰	۱۶
۳۰۶۵	دانشگاه پیام نوراستان اصفهان -مرکزاران وبیدگل	۰	۰	۳۴	۰	۰	۰	۷	۰	۰	۴۱
۳۰۶۶	دانشگاه پیام نوراستان اصفهان -مرکزاردستان	۰	۰	۳۹	۰	۰	۰	۱	۰	۰	۴۰
۳۰۶۷	دانشگاه پیام نوراستان اصفهان -مرکزاصفهان	۰	۰	۳۳۰	۰	۰	۰	۵۵	۰	۰	۳۸۵
۳۰۶۸	دانشگاه پیام نوراستان اصفهان -مرکزتیران	۰	۰	۴۴	۰	۰	۰	۰	۰	۰	۴۴
۳۰۶۹	دانشگاه پیام نوراستان اصفهان -مرکزخوانسار	۰	۰	۹۷	۰	۰	۰	۰	۰	۰	۹۷
۳۰۷۰	دانشگاه پیام نوراستان اصفهان -مرکزدولت اباد	۰	۰	۲۴	۰	۰	۰	۰	۰	۰	۲۴
۳۰۷۱	دانشگاه پیام نوراستان اصفهان -مرکززرین شهر	۰	۰	۷۳	۰	۰	۰	۲	۰	۰	۷۵
۳۰۷۲	دانشگاه پیام نوراستان اصفهان -مرکزسمیرم	۰	۰	۹۹	۰	۰	۰	۰	۰	۰	۹۹
۳۰۷۳	دانشگاه پیام نوراستان اصفهان -مرکزشاهین شهر	۰	۰	۹۶	۰	۰	۰	۰	۰	۰	۹۶
۳۰۷۴	دانشگاه پیام نوراستان اصفهان -مرکزشهرضا	۰	۰	۹۵	۰	۰	۰	۲۸	۰	۰	۱۲۳
۳۰۷۵	دانشگاه پیام نوراستان اصفهان -مرکزفریدون شهر	۰	۰	۲۹	۰	۰	۰	۰	۰	۰	۲۹
۳۰۷۷	دانشگاه پیام نوراستان اصفهان -مرکزگلپایگان	۰	۰	۳۶	۰	۰	۰	۰	۰	۰	۳۶
۳۰۷۸	دانشگاه پیام نوراستان اصفهان -مرکزنایین	۰	۰	۲	۰	۰	۰	۰	۰	۰	۲
۳۰۷۹	دانشگاه پیام نوراستان اصفهان -مرکزنجف اباد	۰	۰	۷۴	۰	۰	۰	۵۶	۰	۰	۱۳۰

جدول ۲۱- تعداد پذیرفته‌شدگان در هر یک از دانشگاه‌ها و مؤسسات آموزش عالی در آزمون کارشناسی‌ارشد در سال ۱۴۰۳ به تفکیک دانشگاه قبولی و دوره قبولی

کد دانشگاه	نام دانشگاه قبولی	روزانه	نوبت دوم	پیام نور	غیرانتفاعی	مجازی	پردیس خودگردان	پیام نور-مجازی	غیرانتفاعی-مجازی	مشترک	جمع
۳۰۸۰	دانشگاه پیام نوراستان اصفهان -مرکزنطنز	۰	۰	۹۶	۰	۰	۰	۰	۰	۰	۹۶
۳۰۸۱	دانشگاه پیام نوراستان اصفهان -مرکزوزوان	۰	۰	۹	۰	۰	۰	۰	۰	۰	۹
۳۰۸۴	دانشگاه پیام نوراستان اصفهان -واحدبهارستان	۰	۰	۲۵	۰	۰	۰	۰	۰	۰	۲۵
۳۰۹۲	دانشگاه پیام نوراستان اصفهان -واحدخوراسگان	۰	۰	۶۰	۰	۰	۰	۰	۰	۰	۶۰
۳۱۰۲	دانشگاه پیام نوراستان اصفهان -واحدقهدریجان	۰	۰	۲۴	۰	۰	۰	۰	۰	۰	۲۴
۳۱۰۳	دانشگاه پیام نوراستان اصفهان -مرکزکاشان	۰	۰	۳۲	۰	۰	۰	۲۱	۰	۰	۵۳
۳۱۰۵	دانشگاه پیام نوراستان اصفهان -مرکزمبارکه	۰	۰	۴۹	۰	۰	۰	۰	۰	۰	۴۹
۳۱۱۰	دانشگاه پیام نوراستان البرز-مرکزکرج	۰	۰	۳۹۷	۰	۰	۰	۳۷	۰	۰	۴۳۴
۳۱۱۵	دانشگاه پیام نوراستان البرز-واحدماهدشت	۰	۰	۱۰۰	۰	۰	۰	۰	۰	۰	۱۰۰
۳۱۱۷	دانشگاه پیام نوراستان البرز-واحدهشتگرد	۰	۰	۳۱	۰	۰	۰	۰	۰	۰	۳۱
۳۱۱۸	دانشگاه پیام نوراستان ایلام -مرکزایلام	۰	۰	۸۷	۰	۰	۰	۱۱	۰	۰	۹۸
۳۱۲۹	دانشگاه پیام نوراستان بوشهر-مرکزبرازجان	۰	۰	۶	۰	۰	۰	۰	۰	۰	۶
۳۱۳۰	دانشگاه پیام نوراستان بوشهر-مرکزبوشهر	۰	۰	۱۲۱	۰	۰	۰	۱۹	۰	۰	۱۴۰
۳۱۳۱	دانشگاه پیام نوراستان بوشهر-مرکزبین المللی عسلویه	۰	۰	۱۶۶	۰	۰	۰	۵۴	۰	۰	۲۲۰
۳۱۳۶	دانشگاه پیام نوراستان بوشهر-واحدبندرگناوه	۰	۰	۱	۰	۰	۰	۰	۰	۰	۱
۳۱۴۰	دانشگاه پیام نوراستان تهران -تهران جنوب	۰	۰	۵۷۹	۰	۰	۰	۲۴۲	۰	۰	۸۲۱
۳۱۴۱	دانشگاه پیام نوراستان تهران -تهران شرق	۰	۰	۹۲	۰	۰	۰	۷۳	۰	۰	۱۶۵
۳۱۴۲	دانشگاه پیام نوراستان تهران -تهران شمال	۰	۰	۹۴	۰	۰	۰	۱۲۶	۰	۰	۲۲۰
۳۱۴۳	دانشگاه پیام نوراستان تهران -تهران غرب	۰	۰	۴۴۲	۰	۰	۰	۲۱۵	۰	۰	۶۵۷
۳۱۴۴	دانشگاه پیام نوراستان تهران -مرکزپاکدشت	۰	۰	۵۴	۰	۰	۰	۲	۰	۰	۵۶
۳۱۴۵	دانشگاه پیام نوراستان تهران -مرکزپرند	۰	۰	۱۱۴	۰	۰	۰	۰	۰	۰	۱۱۴
۳۱۴۹	دانشگاه پیام نوراستان تهران -مرکزدماوند	۰	۰	۳۵	۰	۰	۰	۲	۰	۰	۳۷
۳۱۵۰	دانشگاه پیام نوراستان تهران -مرکزورامین	۰	۰	۷۹	۰	۰	۰	۱۳	۰	۰	۹۲
۳۱۵۳	دانشگاه پیام نوراستان تهران -واحداسلامشهر	۰	۰	۲۴	۰	۰	۰	۰	۰	۰	۲۴
۳۱۵۵	دانشگاه پیام نوراستان تهران -واحدبهارستان رباطکریم	۰	۰	۱۲	۰	۰	۰	۰	۰	۰	۱۲
۳۱۶۳	دانشگاه پیام نوراستان تهران -واحدری	۰	۰	۲۵۹	۰	۰	۰	۳۱	۰	۰	۲۹۰
۳۱۶۵	دانشگاه پیام نوراستان تهران -واحدشهرجدیدپردیس	۰	۰	۷۸	۰	۰	۰	۰	۰	۰	۷۸
۳۱۶۷	دانشگاه پیام نوراستان تهران -واحدشهریار	۰	۰	۳۲	۰	۰	۰	۰	۰	۰	۳۲
۳۱۷۴	دانشگاه پیام نوراستان تهران -واحدلواسانات	۰	۰	۳۷	۰	۰	۰	۰	۰	۰	۳۷
۳۱۷۷	دانشگاه پیام نوراستان چهارمحال وبختیاری -مرکزبروجن	۰	۰	۳	۰	۰	۰	۳	۰	۰	۶
۳۱۷۸	دانشگاه پیام نوراستان چهارمحال وبختیاری -مرکزشهرکرد	۰	۰	۳۸	۰	۰	۰	۹	۰	۰	۴۷
۳۱۷۹	دانشگاه پیام نوراستان چهارمحال وبختیاری -مرکزفارسان	۰	۰	۰	۰	۰	۰	۳	۰	۰	۳
۳۱۸۸	دانشگاه پیام نوراستان خراسان جنوبی -مرکزبیرجند	۰	۰	۱۱۹	۰	۰	۰	۰	۰	۰	۱۱۹

جدول ۲۱- تعداد پذیرفته‌شدگان در هر یک از دانشگاه‌ها و مؤسسات آموزش عالی در آزمون کارشناسی‌ارشد در سال ۱۴۰۳ به تفکیک دانشگاه قبولی و دوره قبولی

کد دانشگاه	نام دانشگاه قبولی	روزانه	نوبت دوم	پیام نور	غیرانتفاعی	مجازی	پردیس خودگردان	پیام نور-مجازی	غیرانتفاعی-مجازی	مشترک	جمع
۳۱۸۹	دانشگاه پیام نوراستان خراسان جنوبی -مرکزفردوس	۰	۰	۲۸	۰	۰	۰	۲	۰	۰	۳۰
۳۱۹۰	دانشگاه پیام نوراستان خراسان جنوبی -مرکزقائن	۰	۰	۲۸	۰	۰	۰	۰	۰	۰	۲۸
۳۲۰۱	دانشگاه پیام نوراستان خراسان رضوی -مرکزتربت حیدریه	۰	۰	۱۲	۰	۰	۰	۰	۰	۰	۱۲
۳۲۰۳	دانشگاه پیام نوراستان خراسان رضوی -مرکزفریمان	۰	۰	۳۶	۰	۰	۰	۷	۰	۰	۴۳
۳۲۰۴	دانشگاه پیام نوراستان خراسان رضوی -مرکزقوچان	۰	۰	۷۲	۰	۰	۰	۰	۰	۰	۷۲
۳۲۰۶	دانشگاه پیام نوراستان خراسان رضوی -مرکزگناباد	۰	۰	۱۶	۰	۰	۰	۰	۰	۰	۱۶
۳۲۰۷	دانشگاه پیام نوراستان خراسان رضوی -مرکزمشهد	۰	۰	۳۸۷	۰	۰	۰	۱۶۲	۰	۰	۵۴۹
۳۲۰۸	دانشگاه پیام نوراستان خراسان رضوی -مرکزنیشابور	۰	۰	۳۲	۰	۰	۰	۱	۰	۰	۳۳
۳۲۳۲	دانشگاه پیام نوراستان خراسان شمالی -مرکزبجنورد	۰	۰	۵۲	۰	۰	۰	۴	۰	۰	۵۶
۳۲۴۱	دانشگاه پیام نوراستان خوزستان -مرکزابادان	۰	۰	۲۲	۰	۰	۰	۰	۰	۰	۲۲
۳۲۴۲	دانشگاه پیام نوراستان خوزستان -مرکزاهواز	۰	۰	۹۸	۰	۰	۰	۱۰۵	۰	۰	۲۰۳
۳۲۴۴	دانشگاه پیام نوراستان خوزستان -مرکزبهبهان	۰	۰	۲۴	۰	۰	۰	۰	۰	۰	۲۴
۳۲۴۵	دانشگاه پیام نوراستان خوزستان -مرکزخرمشهر	۰	۰	۱۸	۰	۰	۰	۰	۰	۰	۱۸
۳۲۴۶	دانشگاه پیام نوراستان خوزستان -مرکزدزفول	۰	۰	۲۷	۰	۰	۰	۰	۰	۰	۲۷
۳۲۴۷	دانشگاه پیام نوراستان خوزستان -مرکزرامهرمز	۰	۰	۲۰	۰	۰	۰	۷	۰	۰	۲۷
۳۲۴۸	دانشگاه پیام نوراستان خوزستان -مرکزسوسنگرد	۰	۰	۱۷	۰	۰	۰	۲۰	۰	۰	۳۷
۳۲۴۹	دانشگاه پیام نوراستان خوزستان -مرکزشادگان	۰	۰	۲۶	۰	۰	۰	۰	۰	۰	۲۶
۳۲۵۵	دانشگاه پیام نوراستان خوزستان -واحداندیمشک	۰	۰	۳۱	۰	۰	۰	۰	۰	۰	۳۱
۳۲۶۲	دانشگاه پیام نوراستان خوزستان -واحدشوش	۰	۰	۱۴	۰	۰	۰	۵	۰	۰	۱۹
۳۲۷۰	دانشگاه پیام نوراستان خوزستان -واحدهویزه	۰	۰	۱۹	۰	۰	۰	۰	۰	۰	۱۹
۳۲۷۲	دانشگاه پیام نوراستان زنجان -مرکزابهر	۰	۰	۳	۰	۰	۰	۰	۰	۰	۳
۳۲۷۳	دانشگاه پیام نوراستان زنجان -مرکززنجان	۰	۰	۱۱	۰	۰	۰	۵	۰	۰	۱۶
۳۲۷۴	دانشگاه پیام نوراستان زنجان -مرکزقیدار	۰	۰	۳	۰	۰	۰	۰	۰	۰	۳
۳۲۸۱	دانشگاه پیام نوراستان سمنان -مرکزدامغان	۰	۰	۹۳	۰	۰	۰	۰	۰	۰	۹۳
۳۲۸۲	دانشگاه پیام نوراستان سمنان -مرکزسمنان	۰	۰	۱۸۱	۰	۰	۰	۰	۰	۰	۱۸۱
۳۲۸۳	دانشگاه پیام نوراستان سمنان -مرکزشاهرود	۰	۰	۴۸	۰	۰	۰	۰	۰	۰	۴۸
۳۲۸۴	دانشگاه پیام نوراستان سمنان -مرکزگرمسار	۰	۰	۲۱۴	۰	۰	۰	۰	۰	۰	۲۱۴
۳۲۹۴	دانشگاه پیام نوراستان سیستان وبلوچستان -مرکززاهدان	۰	۰	۲۲	۰	۰	۰	۰	۰	۰	۲۲
۳۳۰۱	دانشگاه پیام نوراستان فارس -مرکزاباده	۰	۰	۲۶	۰	۰	۰	۱۰	۰	۰	۳۶
۳۳۰۲	دانشگاه پیام نوراستان فارس -مرکزاستهبان	۰	۰	۱۱	۰	۰	۰	۰	۰	۰	۱۱
۳۳۰۳	دانشگاه پیام نوراستان فارس -مرکزاوز	۰	۰	۲۶	۰	۰	۰	۰	۰	۰	۲۶
۳۳۰۵	دانشگاه پیام نوراستان فارس -مرکزجهرم	۰	۰	۱۶	۰	۰	۰	۳	۰	۰	۱۹
۳۳۰۶	دانشگاه پیام نوراستان فارس -مرکزخرامه	۰	۰	۷۳	۰	۰	۰	۰	۰	۰	۷۳

جدول ۲۱- تعداد پذیرفته‌شدگان در هر یک از دانشگاه‌ها و مؤسسات آموزش عالی در آزمون کارشناسی‌ارشد در سال ۱۴۰۳ به تفکیک دانشگاه قبولی و دوره قبولی

کد دانشگاه	نام دانشگاه قبولی	روزانه	نوبت دوم	پیام نور	غیرانتفاعی	مجازی	پردیس خودگردان	پیام نور- مجازی	غیرانتفاعی -مجازی	مشترک	جمع
۳۳۰۷	دانشگاه پیام نوراستان فارس -مرکزداراب	۰	۰	۸	۰	۰	۰	۰	۰	۰	۸
۳۳۰۸	دانشگاه پیام نوراستان فارس -مرکزشیراز	۰	۰	۲۴۵	۰	۰	۰	۴۲	۰	۰	۲۸۷
۳۳۱۰	دانشگاه پیام نوراستان فارس -مرکزفسا	۰	۰	۵۸	۰	۰	۰	۱۸	۰	۰	۷۶
۳۳۱۳	دانشگاه پیام نوراستان فارس -مرکزلامرد	۰	۰	۵	۰	۰	۰	۰	۰	۰	۵
۳۳۱۴	دانشگاه پیام نوراستان فارس -مرکزنورابادممسنی	۰	۰	۱۵	۰	۰	۰	۱۱	۰	۰	۲۶
۳۳۱۸	دانشگاه پیام نوراستان فارس -واحداقلید	۰	۰	۷	۰	۰	۰	۰	۰	۰	۷
۳۳۳۶	دانشگاه پیام نوراستان فارس -واحدمرودشت	۰	۰	۲۴	۰	۰	۰	۰	۰	۰	۲۴
۳۳۴۲	دانشگاه پیام نوراستان قزوین -مرکزتاکستان	۰	۰	۲	۰	۰	۰	۱	۰	۰	۳
۳۳۴۳	دانشگاه پیام نوراستان قزوین -مرکزقزوین	۰	۰	۱۱۷	۰	۰	۰	۰	۰	۰	۱۱۷
۳۳۴۹	دانشگاه پیام نوراستان قم -مرکزقم	۰	۰	۱۴۱	۰	۰	۰	۱۲۷	۰	۰	۲۶۸
۳۳۵۴	دانشگاه پیام نوراستان کردستان -مرکزبیجار	۰	۰	۱۵	۰	۰	۰	۱۱	۰	۰	۲۶
۳۳۵۵	دانشگاه پیام نوراستان کردستان -مرکزسنندج	۰	۰	۱۴۸	۰	۰	۰	۱۳	۰	۰	۱۶۱
۳۳۵۶	دانشگاه پیام نوراستان کردستان -مرکزمریوان	۰	۰	۲	۰	۰	۰	۳	۰	۰	۵
۳۳۶۱	دانشگاه پیام نوراستان کردستان -مرکزسقز	۰	۰	۶۷	۰	۰	۰	۰	۰	۰	۶۷
۳۳۶۴	دانشگاه پیام نوراستان کرمان -مرکزبافت	۰	۰	۲۴	۰	۰	۰	۰	۰	۰	۲۴
۳۳۶۶	دانشگاه پیام نوراستان کرمان -مرکزجیرفت	۰	۰	۰	۰	۰	۰	۱۵	۰	۰	۱۵
۳۳۶۷	دانشگاه پیام نوراستان کرمان -مرکزرفسنجان	۰	۰	۴۹	۰	۰	۰	۰	۰	۰	۴۹
۳۳۶۸	دانشگاه پیام نوراستان کرمان -مرکزسیرجان	۰	۰	۷۶	۰	۰	۰	۰	۰	۰	۷۶
۳۳۶۹	دانشگاه پیام نوراستان کرمان -مرکزکرمان	۰	۰	۱۱۳	۰	۰	۰	۹۰	۰	۰	۲۰۳
۳۳۸۴	دانشگاه پیام نوراستان کرمان -واحدشهربابک	۰	۰	۲۴	۰	۰	۰	۰	۰	۰	۲۴
۳۳۹۵	دانشگاه پیام نوراستان کرمانشاه -مرکزاسلام ابادغرب	۰	۰	۳۷	۰	۰	۰	۰	۰	۰	۳۷
۳۳۹۶	دانشگاه پیام نوراستان کرمانشاه -مرکزجوانرود	۰	۰	۸۳	۰	۰	۰	۰	۰	۰	۸۳
۳۳۹۸	دانشگاه پیام نوراستان کرمانشاه -مرکزکرمانشاه	۰	۰	۲۰۸	۰	۰	۰	۱۸	۰	۰	۲۲۶
۳۴۰۱	دانشگاه پیام نوراستان کرمانشاه -واحدروانسر	۰	۰	۱۴	۰	۰	۰	۰	۰	۰	۱۴
۳۴۰۲	دانشگاه پیام نوراستان کرمانشاه -واحدسرپل ذهاب	۰	۰	۱۲	۰	۰	۰	۰	۰	۰	۱۲
۳۴۰۶	دانشگاه پیام نوراستان کرمانشاه -واحدکنگاور	۰	۰	۱۲	۰	۰	۰	۰	۰	۰	۱۲
۳۴۱۲	دانشگاه پیام نوراستان کهگیلویه وبویراحمد-مرکزدوگنبدان	۰	۰	۱۳	۰	۰	۰	۶	۰	۰	۱۹
۳۴۱۳	دانشگاه پیام نوراستان کهگیلویه وبویراحمد-مرکزیاسوج	۰	۰	۳۰	۰	۰	۰	۰	۰	۰	۳۰
۳۴۱۵	دانشگاه پیام نوراستان کهگیلویه وبویراحمد-واحددهدشت	۰	۰	۸	۰	۰	۰	۰	۰	۰	۸
۳۴۱۸	دانشگاه پیام نوراستان گلستان -مرکزبندرترکمن	۰	۰	۱۸	۰	۰	۰	۲۱	۰	۰	۳۹
۳۴۱۹	دانشگاه پیام نوراستان گلستان -مرکزگرگان	۰	۰	۲۵	۰	۰	۰	۶	۰	۰	۳۱
۳۴۲۰	دانشگاه پیام نوراستان گلستان -مرکزگنبدکاووس	۰	۰	۳	۰	۰	۰	۰	۰	۰	۳
۳۴۲۵	دانشگاه پیام نوراستان گلستان -واحدعلی ابادکتول	۰	۰	۱۸	۰	۰	۰	۰	۰	۰	۱۸

جدول ۲۱- تعداد پذیرفته‌شدگان در هر یک از دانشگاه‌ها و مؤسسات آموزش عالی در آزمون کارشناسی‌ارشد در سال ۱۴۰۳ به تفکیک دانشگاه قبولی و دوره قبولی

کد دانشگاه	نام دانشگاه قبولی	روزانه	نوبت دوم	پیام نور	غیرانتفاعی	مجازی	پردیس خودگردان	پیام نور- مجازی	غیرانتفاعی -مجازی	مشترک	جمع
۳۴۳۰	دانشگاه پیام نوراستان گیلان -مرکزتالش	۰	۰	۱۰	۰	۰	۰	۰	۰	۰	۱۰
۳۴۳۱	دانشگاه پیام نوراستان گیلان -مرکزرشت	۰	۰	۱۹۸	۰	۰	۰	۶۳	۰	۰	۲۶۱
۳۴۳۲	دانشگاه پیام نوراستان گیلان -مرکزرودسر	۰	۰	۱۴	۰	۰	۰	۰	۰	۰	۱۴
۳۴۳۴	دانشگاه پیام نوراستان گیلان -واحداستارا	۰	۰	۲۴	۰	۰	۰	۰	۰	۰	۲۴
۳۴۳۵	دانشگاه پیام نوراستان گیلان -واحداستانه اشرفیه	۰	۰	۲۵	۰	۰	۰	۰	۰	۰	۲۵
۳۴۳۷	دانشگاه پیام نوراستان گیلان -واحدبندرانزلی	۰	۰	۵	۰	۰	۰	۰	۰	۰	۵
۳۴۴۸	دانشگاه پیام نوراستان لرستان -مرکزالشتر	۰	۰	۲۴	۰	۰	۰	۰	۰	۰	۲۴
۳۴۴۹	دانشگاه پیام نوراستان لرستان -مرکزالیگودرز	۰	۰	۴	۰	۰	۰	۰	۰	۰	۴
۳۴۵۰	دانشگاه پیام نوراستان لرستان -مرکزبروجرد	۰	۰	۲۴	۰	۰	۰	۰	۰	۰	۲۴
۳۴۵۲	دانشگاه پیام نوراستان لرستان -مرکزخرم اباد	۰	۰	۶۴	۰	۰	۰	۲۵	۰	۰	۸۹
۳۴۵۷	دانشگاه پیام نوراستان مازندران -مرکزامل	۰	۰	۵۶	۰	۰	۰	۱	۰	۰	۵۷
۳۴۵۸	دانشگاه پیام نوراستان مازندران -مرکزبابل	۰	۰	۹۹	۰	۰	۰	۳	۰	۰	۱۰۲
۳۴۵۹	دانشگاه پیام نوراستان مازندران -مرکزبهشهر	۰	۰	۲۷	۰	۰	۰	۱۷	۰	۰	۴۴
۳۴۶۱	دانشگاه پیام نوراستان مازندران -مرکزرامسر	۰	۰	۴۹	۰	۰	۰	۳	۰	۰	۵۲
۳۴۶۲	دانشگاه پیام نوراستان مازندران -مرکزساری	۰	۰	۱۵۲	۰	۰	۰	۱۸	۰	۰	۱۷۰
۳۴۶۳	دانشگاه پیام نوراستان مازندران -مرکزمحموداباد	۰	۰	۵	۰	۰	۰	۰	۰	۰	۵
۳۴۷۱	دانشگاه پیام نوراستان مازندران -واحدقائم شهر	۰	۰	۲۲	۰	۰	۰	۰	۰	۰	۲۲
۳۴۷۴	دانشگاه پیام نوراستان مازندران -واحدنوشهر	۰	۰	۲۴	۰	۰	۰	۰	۰	۰	۲۴
۳۴۷۵	دانشگاه پیام نوراستان مرکزی -مرکزاراک	۰	۰	۹۴	۰	۰	۰	۵۳	۰	۰	۱۴۷
۳۴۷۶	دانشگاه پیام نوراستان مرکزی -مرکزخمین	۰	۰	۸۹	۰	۰	۰	۰	۰	۰	۸۹
۳۴۷۷	دانشگاه پیام نوراستان مرکزی -مرکزدلیجان	۰	۰	۵۸	۰	۰	۰	۰	۰	۰	۵۸
۳۴۷۸	دانشگاه پیام نوراستان مرکزی -مرکزساوه	۰	۰	۶۸	۰	۰	۰	۲	۰	۰	۷۰
۳۴۸۰	دانشگاه پیام نوراستان مرکزی -مرکزمحلات	۰	۰	۲۴	۰	۰	۰	۰	۰	۰	۲۴
۳۴۸۸	دانشگاه پیام نوراستان هرمزگان -مرکزبندرعباس	۰	۰	۵۰	۰	۰	۰	۰	۰	۰	۵۰
۳۴۸۹	دانشگاه پیام نوراستان هرمزگان -مرکزبندرلنگه	۰	۰	۴	۰	۰	۰	۰	۰	۰	۴
۳۴۹۰	دانشگاه پیام نوراستان هرمزگان -مرکزبین المللی کیش	۰	۰	۱۰۳	۰	۰	۰	۰	۰	۰	۱۰۳
۳۴۹۲	دانشگاه پیام نوراستان هرمزگان -واحدابوموسی	۰	۰	۲۵	۰	۰	۰	۰	۰	۰	۲۵
۳۵۰۱	دانشگاه پیام نوراستان هرمزگان -واحدقشم	۰	۰	۱۹۹	۰	۰	۰	۳	۰	۰	۲۰۲
۳۵۰۶	دانشگاه پیام نوراستان همدان -مرکزکبودراهنگ	۰	۰	۴۹	۰	۰	۰	۰	۰	۰	۴۹
۳۵۰۷	دانشگاه پیام نوراستان همدان -مرکزملایر	۰	۰	۸۸	۰	۰	۰	۱۰	۰	۰	۹۸
۳۵۰۹	دانشگاه پیام نوراستان همدان -مرکزهمدان	۰	۰	۱۷۳	۰	۰	۰	۶۴	۰	۰	۲۳۷
۳۵۱۷	دانشگاه پیام نوراستان یزد-مرکزاردکان	۰	۰	۱	۰	۰	۰	۰	۰	۰	۱
۳۵۱۹	دانشگاه پیام نوراستان یزد-مرکزتفت	۰	۰	۱۳۸	۰	۰	۰	۲۴	۰	۰	۱۶۲
۳۵۲۱	دانشگاه پیام نوراستان یزد-مرکزرضوانشهرصدوق	۰	۰	۷	۰	۰	۰	۱۲	۰	۰	۱۹

جدول ۲۱- تعداد پذیرفته‌شدگان در هر یک از دانشگاه‌ها و مؤسسات آموزش عالی در آزمون کارشناسی‌ارشد در سال ۱۴۰۳ به تفکیک دانشگاه قبولی و دوره قبولی

کد دانشگاه	نام دانشگاه قبولی	روزانه	نوبت دوم	پیام نور	غیرانتفاعی	مجازی	پردیس خودگردان	پیام نور- مجازی	غیرانتفاعی -مجازی	مشترک	جمع
۳۵۲۲	دانشگاه پیام نوراستان یزد-مرکزمهریز	۰	۰	۹۲	۰	۰	۰	۱۶	۰	۰	۱۰۸
۳۵۲۳	دانشگاه پیام نوراستان یزد-مرکزمیبد	۰	۰	۹	۰	۰	۰	۲	۰	۰	۱۱
۳۵۲۴	دانشگاه پیام نوراستان یزد-مرکزیزد	۰	۰	۱۰۰	۰	۰	۰	۱۹	۰	۰	۱۱۹
۳۵۲۷	دانشگاه پیام نوراستان خراسان جنوبی -مرکزطبس	۰	۰	۲	۰	۰	۰	۰	۰	۰	۲
۶۰۰۳	دانشگاه فرهنگیان -پردیس ایت اله طالقانی قم	۲۳	۰	۰	۰	۰	۰	۰	۰	۰	۲۳
۶۰۲۲	دانشگاه فرهنگیان -پردیس بحرالعلوم شهرکرد	۲۰	۰	۰	۰	۰	۰	۰	۰	۰	۲۰
۶۰۳۸	دانشگاه فرهنگیان -پردیس خواجه نصیرالدین طوسی کرمان	۸	۰	۰	۰	۰	۰	۰	۰	۰	۸
۶۰۴۰	دانشگاه فرهنگیان -پردیس دکترشریعتی ساری	۳۰	۰	۰	۰	۰	۰	۰	۰	۰	۳۰
۶۰۵۹	دانشگاه فرهنگیان -پردیس شهیدباهنراراک	۹	۰	۰	۰	۰	۰	۰	۰	۰	۹
۶۰۶۰	دانشگاه فرهنگیان -پردیس شهیدباهنراصفهان	۲۴	۰	۰	۰	۰	۰	۰	۰	۰	۲۴
۶۰۶۵	دانشگاه فرهنگیان -پردیس شهیدباهنرشیراز	۳۱	۰	۰	۰	۰	۰	۰	۰	۰	۳۱
۶۰۶۶	دانشگاه فرهنگیان -پردیس شهیدباهنرکرمان	۲۱	۰	۰	۰	۰	۰	۰	۰	۰	۲۱
۶۰۷۳	دانشگاه فرهنگیان -پردیس شهیدبهشتی مشهد	۱۷	۰	۰	۰	۰	۰	۰	۰	۰	۱۷
۶۰۷۶	دانشگاه فرهنگیان -پردیس شهیدچمران تهران	۱۷۲	۰	۰	۰	۰	۰	۰	۰	۰	۱۷۲
۶۰۷۹	دانشگاه فرهنگیان -پردیس شهیدرجایی ارومیه	۴۱	۰	۰	۰	۰	۰	۰	۰	۰	۴۱
۶۰۸۷	دانشگاه فرهنگیان -پردیس شهیدرجایی شیراز	۴۰	۰	۰	۰	۰	۰	۰	۰	۰	۴۰
۶۰۹۵	دانشگاه فرهنگیان -پردیس شهیدمطهری زاهدان	۲۱	۰	۰	۰	۰	۰	۰	۰	۰	۲۱
۶۰۹۹	دانشگاه فرهنگیان -پردیس شهیدمفتح شهرری	۲۴	۰	۰	۰	۰	۰	۰	۰	۰	۲۴
۶۱۰۰	دانشگاه فرهنگیان -پردیس شهیدمقصودی همدان	۲۰	۰	۰	۰	۰	۰	۰	۰	۰	۲۰
۶۱۰۵	دانشگاه فرهنگیان -پردیس علامه امینی تبریز	۴۰	۰	۰	۰	۰	۰	۰	۰	۰	۴۰
۶۱۱۲	دانشگاه فرهنگیان -پردیس فاطمه الزهرا/س /اصفهان	۲۵	۰	۰	۰	۰	۰	۰	۰	۰	۲۵
۶۱۱۸	دانشگاه فرهنگیان -پردیس نسیبه تهران	۱۴۵	۰	۰	۰	۰	۰	۰	۰	۰	۱۴۵
۷۰۰۱	موسسه غیرانتفاعی علوم شناختی -تهران	۰	۰	۰	۱۸۶	۰	۰	۰	۰	۰	۱۸۶
۷۰۰۳	دانشکده غیرانتفاعی اصول الدین	۰	۰	۰	۱۳۸	۰	۰	۰	۰	۰	۱۳۸
۷۰۰۵	دانشگاه غیرانتفاعی معارف قران وعترت /ع /اصفهان	۰	۰	۰	۱۰۳	۰	۰	۰	۰	۰	۱۰۳
۷۰۰۶	دانشگاه غیرانتفاعی ادیان ومذاهب -قم	۰	۰	۰	۲۰۵	۰	۰	۰	۶۵	۰	۲۷۰
۷۰۰۷	دانشگاه غیرانتفاعی امام رضا/ع /-مشهد	۰	۰	۰	۹۹۱	۰	۰	۰	۸۳	۰	۱۰۷۴
۷۰۰۸	دانشگاه غیرانتفاعی باقرالعلوم /ع /-قم	۰	۰	۰	۲۸	۰	۰	۰	۰	۰	۲۸
۷۰۰۹	دانشگاه غیرانتفاعی بین المللی چابهار	۰	۰	۰	۱۷۷	۰	۰	۰	۰	۰	۱۷۷
۷۰۱۰	دانشگاه غیرانتفاعی شمال -امل	۰	۰	۰	۵۱۱	۰	۰	۰	۰	۰	۵۱۱
۷۰۱۱	دانشگاه غیرانتفاعی شیخ بهایی -اصفهان	۰	۰	۰	۲۲۴	۰	۰	۰	۰	۰	۲۲۴
۷۰۱۲	دانشگاه غیرانتفاعی علم وفرهنگ -تهران	۰	۰	۰	۱۹۲۷	۰	۰	۰	۰	۰	۱۹۲۷
۷۰۱۴	دانشگاه غیرانتفاعی علوم وفنون مازندران -بابل	۰	۰	۰	۲۲۹	۰	۰	۰	۰	۰	۲۲۹
۷۰۱۵	دانشگاه غیرانتفاعی قران وحدیث -قم	۰	۰	۰	۱۳۳	۰	۰	۰	۱۵۸	۰	۲۹۱

جدول ۲۱- تعداد پذیرفته‌شدگان در هر یک از دانشگاه‌ها و مؤسسات آموزش عالی در آزمون کارشناسی‌ارشد در سال ۱۴۰۳ به تفکیک دانشگاه قبولی و دوره قبولی

کد دانشگاه	نام دانشگاه قبولی	روزانه	نوبت دوم	پیام نور	غیرانتفاعی	مجازی	پردیس خودگردان	پیام نور-مجازی	غیرانتفاعی-مجازی	مشترک	جمع
۷۰۱۶	دانشگاه غیرانتفاعی مفید-قم	۰	۰	۰	۲۱۷	۰	۰	۰	۰	۰	۲۱۷
۷۰۲۰	موسسه غیرانتفاعی عمران وتوسعه -همدان	۰	۰	۰	۱۴۳	۰	۰	۰	۰	۰	۱۴۳
۷۰۲۲	موسسه غیرانتفاعی اپادانا-شیراز	۰	۰	۰	۶۳۹	۰	۰	۰	۰	۰	۶۳۹
۷۰۲۳	موسسه غیرانتفاعی اذرابادگان -ارومیه	۰	۰	۰	۱۵۸	۰	۰	۰	۰	۰	۱۵۸
۷۰۲۵	موسسه غیرانتفاعی افاق -ارومیه	۰	۰	۰	۶۳۴	۰	۰	۰	۰	۰	۶۳۴
۷۰۲۶	موسسه غیرانتفاعی افرینش علم گستر-بروجرد	۰	۰	۰	۲۵	۰	۰	۰	۰	۰	۲۵
۷۰۲۷	موسسه غیرانتفاعی ال طه -تهران /ویژه خواهران /	۰	۰	۰	۱۶۴	۰	۰	۰	۰	۰	۱۶۴
۷۰۲۸	موسسه غیرانتفاعی امل	۰	۰	۰	۲۱۳	۰	۰	۰	۰	۰	۲۱۳
۷۰۲۹	موسسه غیرانتفاعی ایندگان -تنکابن	۰	۰	۰	۲۵۴	۰	۰	۰	۰	۰	۲۵۴
۷۰۳۰	موسسه غیرانتفاعی ابرار-تهران /ویژه خواهران /	۰	۰	۰	۴۵	۰	۰	۰	۰	۰	۴۵
۷۰۳۲	موسسه غیرانتفاعی اترک -قوچان	۰	۰	۰	۷۶	۰	۰	۰	۰	۰	۷۶
۷۰۳۴	موسسه غیرانتفاعی اجتهاد-قم	۰	۰	۰	۴	۰	۰	۰	۰	۰	۴
۷۰۳۵	موسسه غیرانتفاعی احرار-رشت	۰	۰	۰	۲۱۰	۰	۰	۰	۰	۰	۲۱۰
۷۰۳۷	موسسه غیرانتفاعی ادیب مازندران -ساری	۰	۰	۰	۲۷۳	۰	۰	۰	۰	۰	۲۷۳
۷۰۳۸	موسسه غیرانتفاعی ادیبان -گرمسار	۰	۰	۰	۴۹۰	۰	۰	۰	۰	۰	۴۹۰
۷۰۴۰	موسسه غیرانتفاعی ارشاد	۰	۰	۰	۶۳۶	۰	۰	۰	۰	۰	۶۳۶
۷۰۴۱	موسسه غیرانتفاعی ارم -شیراز	۰	۰	۰	۶۹	۰	۰	۰	۰	۰	۶۹
۷۰۴۵	موسسه غیرانتفاعی اسرار-مشهد	۰	۰	۰	۶۴	۰	۰	۰	۰	۰	۶۴
۷۰۴۷	موسسه غیرانتفاعی اشراق -بجنورد	۰	۰	۰	۱۸۳	۰	۰	۰	۰	۰	۱۸۳
۷۰۵۰	موسسه غیرانتفاعی اقبال لاهوری -مشهد	۰	۰	۰	۲۱۴	۰	۰	۰	۰	۰	۲۱۴
۷۰۵۲	دانشگاه غیرانتفاعی دانش البرز-ابیک	۰	۰	۰	۵۸۹	۰	۰	۰	۰	۰	۵۸۹
۷۰۵۳	موسسه غیرانتفاعی الغدیر-تبریز	۰	۰	۰	۶۸	۰	۰	۰	۰	۰	۶۸
۷۰۵۴	موسسه غیرانتفاعی المهدی مهر-اصفهان	۰	۰	۰	۲۲۱	۰	۰	۰	۰	۰	۲۲۱
۷۰۵۵	موسسه غیرانتفاعی الوند-همدان	۰	۰	۰	۶۲	۰	۰	۰	۰	۰	۶۲
۷۰۵۶	موسسه غیرانتفاعی امام جواد/ع /-یزد	۰	۰	۰	۲۶۳	۰	۰	۰	۰	۰	۲۶۳
۷۰۶۰	دانشگاه غیرانتفاعی امیرالمومنین /ع /-اهواز	۰	۰	۰	۳۵	۰	۰	۰	۰	۰	۳۵
۷۰۶۱	موسسه غیرانتفاعی اندیشمند-لاهیجان	۰	۰	۰	۱۲	۰	۰	۰	۰	۰	۱۲
۷۰۶۲	موسسه غیرانتفاعی اندیشه -جهرم	۰	۰	۰	۷۳	۰	۰	۰	۰	۰	۷۳
۷۰۶۴	موسسه غیرانتفاعی انرژی -ساوه	۰	۰	۰	۹۶	۰	۰	۰	۰	۰	۹۶
۷۰۶۵	موسسه غیرانتفاعی ایرانمهر-قروه	۰	۰	۰	۱	۰	۰	۰	۰	۰	۱
۷۰۶۷	دانشگاه غیرانتفاعی ایوانکی	۰	۰	۰	۵۳۷	۰	۰	۰	۰	۰	۵۳۷
۷۰۶۸	موسسه غیرانتفاعی باختر-ایلام	۰	۰	۰	۶۵۲	۰	۰	۰	۰	۰	۶۵۲
۷۰۷۲	موسسه غیرانتفاعی بصیر-ابیک	۰	۰	۰	۱۲۳	۰	۰	۰	۰	۰	۱۲۳
۷۰۷۴	موسسه غیرانتفاعی بعثت -کرمان	۰	۰	۰	۶۴	۰	۰	۰	۰	۰	۶۴

جدول ۲۱- تعداد پذیرفته‌شدگان در هر یک از دانشگاه‌ها و مؤسسات آموزش عالی در آزمون کارشناسی‌ارشد در سال ۱۴۰۳ به تفکیک دانشگاه قبولی و دوره قبولی

کد دانشگاه	نام دانشگاه قبولی	روزانه	نوبت دوم	پیام نور	غیرانتفاعی	مجازی	پردیس خودگردان	پیام نور- مجازی	غیرانتفاعی -مجازی	مشترک	جمع
۷۰۷۸	موسسه غیرانتفاعی بهار-مشهد	۰	۰	۰	۸۶	۰	۰	۰	۰	۰	۸۶
۷۰۷۹	موسسه غیرانتفاعی بهمنیار-کرمان	۰	۰	۰	۲۸	۰	۰	۰	۰	۰	۲۸
۷۰۸۰	موسسه غیرانتفاعی بینالود-مشهد	۰	۰	۰	۲۰۸	۰	۰	۰	۰	۰	۲۰۸
۷۰۸۲	موسسه غیرانتفاعی بیهق -سبزوار	۰	۰	۰	۲	۰	۰	۰	۰	۰	۲
۷۰۸۵	موسسه غیرانتفاعی پارسا-بابلسر	۰	۰	۰	۱۹	۰	۰	۰	۰	۰	۱۹
۷۰۸۶	موسسه غیرانتفاعی پارسیان بیدستان -قزوین	۰	۰	۰	۱۲	۰	۰	۰	۰	۰	۱۲
۷۰۸۷	موسسه غیرانتفاعی پاسارگاد-شیراز	۰	۰	۰	۱۴۳	۰	۰	۰	۰	۰	۱۴۳
۷۰۹۱	موسسه غیرانتفاعی پرندک -پرندک	۰	۰	۰	۱۷۴	۰	۰	۰	۰	۰	۱۷۴
۷۰۹۵	موسسه غیرانتفاعی پویش -قم	۰	۰	۰	۲	۰	۰	۰	۰	۰	۲
۷۰۹۶	موسسه غیرانتفاعی پویندگان دانش -چالوس	۰	۰	۰	۱۱۷	۰	۰	۰	۰	۰	۱۱۷
۷۰۹۷	موسسه غیرانتفاعی پیام -گلپایگان	۰	۰	۰	۲۱	۰	۰	۰	۰	۰	۲۱
۷۰۹۸	موسسه غیرانتفاعی پیشتازان -شیراز	۰	۰	۰	۸۴	۰	۰	۰	۰	۰	۸۴
۷۱۰۰	موسسه غیرانتفاعی تابران -مشهد	۰	۰	۰	۳۱۲	۰	۰	۰	۰	۰	۳۱۲
۷۱۰۱	موسسه غیرانتفاعی تابناک -لامرد	۰	۰	۰	۶۸	۰	۰	۰	۰	۰	۶۸
۷۱۰۲	موسسه غیرانتفاعی تاکستان -تاکستان استان قزوین	۰	۰	۰	۳۰۲	۰	۰	۰	۰	۰	۳۰۲
۷۱۰۳	موسسه غیرانتفاعی تجن -قائمشهر	۰	۰	۰	۲۰	۰	۰	۰	۰	۰	۲۰
۷۱۰۹	موسسه غیرانتفاعی توس -مشهد	۰	۰	۰	۶۹	۰	۰	۰	۰	۰	۶۹
۷۱۱۴	موسسه غیرانتفاعی جاویدپویادانش -جیرفت	۰	۰	۰	۱۴۰	۰	۰	۰	۰	۰	۱۴۰
۷۱۱۵	موسسه غیرانتفاعی جهاددانشگاهی -کرمانشاه	۰	۰	۰	۸۵	۰	۰	۰	۰	۰	۸۵
۷۱۱۶	دانشگاه غیرانتفاعی علم وهنر-یزد	۰	۰	۰	۱۰۱۵	۰	۰	۰	۰	۰	۱۰۱۵
۷۱۱۷	موسسه غیرانتفاعی جهاددانشگاهی -اصفهان	۰	۰	۰	۱۴۱	۰	۰	۰	۰	۰	۱۴۱
۷۱۱۸	موسسه غیرانتفاعی جهاددانشگاهی -خوزستان	۰	۰	۰	۲۳۳	۰	۰	۰	۰	۰	۲۳۳
۷۱۲۱	موسسه غیرانتفاعی حافظ-شیراز	۰	۰	۰	۱۱۸	۰	۰	۰	۰	۰	۱۱۸
۷۱۲۲	موسسه غیرانتفاعی حکمت رضوی -مشهد	۰	۰	۰	۲۶۱	۰	۰	۰	۰	۰	۲۶۱
۷۱۲۴	موسسه غیرانتفاعی حکیم جرجانی -گرگان	۰	۰	۰	۲۱۵	۰	۰	۰	۰	۰	۲۱۵
۷۱۲۵	موسسه غیرانتفاعی حکیم ناصرخسرو-ساوه	۰	۰	۰	۹۱	۰	۰	۰	۰	۰	۹۱
۷۱۲۸	دانشگاه غیرانتفاعی خاتم -تهران	۰	۰	۰	۱۵۴۴	۰	۰	۰	۰	۰	۱۵۴۴
۷۱۲۹	موسسه غیرانتفاعی خاوران -مشهد	۰	۰	۰	۱۱۴	۰	۰	۰	۰	۰	۱۱۴
۷۱۳۰	موسسه غیرانتفاعی خراسان -مشهد	۰	۰	۰	۱۱۷	۰	۰	۰	۰	۰	۱۱۷
۷۱۳۱	موسسه غیرانتفاعی خرد-بوشهر	۰	۰	۰	۴۹۱	۰	۰	۰	۰	۰	۴۹۱
۷۱۳۳	موسسه غیرانتفاعی خزر-محمودآباد	۰	۰	۰	۱۵۷	۰	۰	۰	۰	۰	۱۵۷
۷۱۳۵	دانشگاه غیرانتفاعی خیام -مشهد	۰	۰	۰	۲۶۵	۰	۰	۰	۰	۰	۲۶۵
۷۱۳۹	موسسه غیرانتفاعی دانا-یاسوج	۰	۰	۰	۲۳۶	۰	۰	۰	۰	۰	۲۳۶
۷۱۴۰	موسسه غیرانتفاعی دانش پژوهان پیشرو-اصفهان	۰	۰	۰	۳۰۷	۰	۰	۰	۰	۰	۳۰۷

جدول ۲۱- تعداد پذیرفته‌شدگان در هر یک از دانشگاه‌ها و مؤسسات آموزش عالی در آزمون کارشناسی‌ارشد در سال ۱۴۰۳ به تفکیک دانشگاه قبولی و دوره قبولی

کد دانشگاه	نام دانشگاه قبولی	روزانه	نوبت دوم	پیام نور	غیرانتفاعی	مجازی	پردیس خودگردان	پیام نور- مجازی	غیرانتفاعی -مجازی	مشترک	جمع
۷۱۴۱	موسسه غیرانتفاعی دانشستان -ساوه	۰	۰	۰	۸۶	۰	۰	۰	۰	۰	۸۶
۷۱۴۵	موسسه غیرانتفاعی دیلمان -لاهیجان	۰	۰	۰	۵۱	۰	۰	۰	۰	۰	۵۱
۷۱۴۶	موسسه غیرانتفاعی راغب اصفهانی -اصفهان	۰	۰	۰	۳۶۰	۰	۰	۰	۰	۰	۳۶۰
۷۱۴۷	موسسه غیرانتفاعی راه دانش -بابل	۰	۰	۰	۶۹	۰	۰	۰	۰	۰	۶۹
۷۱۴۸	موسسه غیرانتفاعی راهبردشمال -رشت	۰	۰	۰	۲۹۰	۰	۰	۰	۰	۰	۲۹۰
۷۱۴۹	موسسه غیرانتفاعی راهیان نوین دانش -ساری	۰	۰	۰	۱۷۸	۰	۰	۰	۰	۰	۱۷۸
۷۱۵۰	موسسه غیرانتفاعی مجازی ایرانیان -تهران	۰	۰	۰	۰	۰	۰	۰	۱۱۲۱	۰	۱۱۲۱
۷۱۵۱	موسسه غیرانتفاعی ربع رشید-تبریز	۰	۰	۰	۱۰۷	۰	۰	۰	۰	۰	۱۰۷
۷۱۵۲	دانشگاه غیرانتفاعی رجا-قزوین	۰	۰	۰	۴۰۵	۰	۰	۰	۰	۰	۴۰۵
۷۱۵۳	موسسه غیرانتفاعی رحمان -رامسر	۰	۰	۰	۲۹۳	۰	۰	۰	۰	۰	۲۹۳
۷۱۵۴	موسسه غیرانتفاعی رسالت -کرمان	۰	۰	۰	۱۳۲	۰	۰	۰	۰	۰	۱۳۲
۷۱۵۵	موسسه غیرانتفاعی رسام -کرج /ویژه خواهران /	۰	۰	۰	۱۶۹	۰	۰	۰	۰	۰	۱۶۹
۷۱۵۶	موسسه غیرانتفاعی رشددانش -سمنان	۰	۰	۰	۱۹	۰	۰	۰	۰	۰	۱۹
۷۱۵۷	موسسه غیرانتفاعی رشدیه -تبریز	۰	۰	۰	۲۸۶	۰	۰	۰	۰	۰	۲۸۶
۷۱۵۸	دانشکده غیرانتفاعی رفاه -تهران /ویژه خواهران /	۰	۰	۰	۱۱۳	۰	۰	۰	۰	۰	۱۱۳
۷۱۵۹	موسسه غیرانتفاعی رودکی -تنکابن	۰	۰	۰	۱۴	۰	۰	۰	۰	۰	۱۴
۷۱۶۱	موسسه غیرانتفاعی روزبهان -ساری	۰	۰	۰	۲۷۰	۰	۰	۰	۰	۰	۲۷۰
۷۱۶۲	موسسه غیرانتفاعی زاگرس -کرمانشاه	۰	۰	۰	۳۴	۰	۰	۰	۰	۰	۳۴
۷۱۶۵	موسسه غیرانتفاعی زندشیراز-شیراز	۰	۰	۰	۴۹۳	۰	۰	۰	۰	۰	۴۹۳
۷۱۶۶	موسسه غیرانتفاعی سارویه -ساری	۰	۰	۰	۴۷	۰	۰	۰	۰	۰	۴۷
۷۱۷۲	موسسه غیرانتفاعی سپهردانش معاصر-اصفهان	۰	۰	۰	۸۲	۰	۰	۰	۰	۰	۸۲
۷۱۷۳	دانشگاه غیرانتفاعی سجاد-مشهد	۰	۰	۰	۴۴۴	۰	۰	۰	۰	۰	۴۴۴
۷۱۷۴	موسسه غیرانتفاعی سراج -تبریز	۰	۰	۰	۳۱۹	۰	۰	۰	۰	۰	۳۱۹
۷۱۷۷	موسسه غیرانتفاعی سلمان -مشهد	۰	۰	۰	۴	۰	۰	۰	۰	۰	۴
۷۱۷۸	موسسه غیرانتفاعی سمنگان -امل	۰	۰	۰	۲۰۹	۰	۰	۰	۰	۰	۲۰۹
۷۱۷۹	موسسه غیرانتفاعی سنا-ساری	۰	۰	۰	۹۶	۰	۰	۰	۰	۰	۹۶
۷۱۸۰	موسسه غیرانتفاعی سناباد-گلبهار	۰	۰	۰	۱۱۶	۰	۰	۰	۰	۰	۱۱۶
۷۱۸۱	موسسه غیرانتفاعی سهروردی -قزوین	۰	۰	۰	۱۳۰	۰	۰	۰	۰	۰	۱۳۰
۷۱۸۲	دانشگاه غیرانتفاعی سوره -تهران	۰	۰	۰	۲۶۶	۰	۰	۰	۰	۰	۲۶۶
۷۱۸۵	موسسه غیرانتفاعی شاندیز-مشهد	۰	۰	۰	۵۹۵	۰	۰	۰	۰	۰	۵۹۵
۷۱۸۶	موسسه غیرانتفاعی شاهرود	۰	۰	۰	۲۰	۰	۰	۰	۰	۰	۲۰
۷۱۸۷	موسسه غیرانتفاعی شرق گلستان -گنبدکاووس	۰	۰	۰	۱۰۱	۰	۰	۰	۰	۰	۱۰۱
۷۱۸۸	موسسه غیرانتفاعی شفق -تنکابن	۰	۰	۰	۱۵۶	۰	۰	۰	۰	۰	۱۵۶
۷۱۹۱	موسسه غیرانتفاعی شمس -گنبدکاووس	۰	۰	۰	۳۳۸	۰	۰	۰	۰	۰	۳۳۸

جدول ۲۱- تعداد پذیرفته‌شدگان در هر یک از دانشگاه‌ها و مؤسسات آموزش عالی در آزمون کارشناسی‌ارشد در سال ۱۴۰۳ به تفکیک دانشگاه قبولی و دوره قبولی

کد دانشگاه	نام دانشگاه قبولی	روزانه	نوبت دوم	پیام نور	غیرانتفاعی	مجازی	پردیس خودگردان	پیام نور-مجازی	غیرانتفاعی-مجازی	مشترک	جمع
۷۱۹۳	دانشگاه غیرانتفاعی شهاب دانش -قم	۰	۰	۰	۴۲۹	۰	۰	۰	۰	۰	۴۲۹
۷۱۹۷	دانشگاه غیرانتفاعی شهیداشرفی اصفهانی -اصفهان	۰	۰	۰	۱۰۲۱	۰	۰	۰	۰	۰	۱۰۲۱
۷۱۹۸	موسسه غیرانتفاعی شهیدرضایی -کرمانشاه	۰	۰	۰	۷۸	۰	۰	۰	۰	۰	۷۸
۷۲۰۰	موسسه غیرانتفاعی صائب -ابهر	۰	۰	۰	۲۹	۰	۰	۰	۰	۰	۲۹
۷۲۰۲	موسسه غیرانتفاعی صبا-ارومیه	۰	۰	۰	۱۷	۰	۰	۰	۰	۰	۱۷
۷۲۰۴	موسسه غیرانتفاعی صدرالمتالهین -تهران /ویژه برادران /	۰	۰	۰	۴۸	۰	۰	۰	۰	۰	۴۸
۷۲۰۵	موسسه غیرانتفاعی صفاهان -اصفهان	۰	۰	۰	۴۲۳	۰	۰	۰	۰	۰	۴۲۳
۷۲۰۸	موسسه غیرانتفاعی صنعتی مازندران -بابل	۰	۰	۰	۱۳۷	۰	۰	۰	۰	۰	۱۳۷
۷۲۱۱	موسسه غیرانتفاعی طبری -بابل	۰	۰	۰	۱۲۸	۰	۰	۰	۰	۰	۱۲۸
۷۲۱۲	دانشگاه غیرانتفاعی طلوع مهر-قم	۰	۰	۰	۸۰۶	۰	۰	۰	۰	۰	۸۰۶
۷۲۱۴	موسسه غیرانتفاعی عرفان -کرمان	۰	۰	۰	۲۷	۰	۰	۰	۰	۰	۲۷
۷۲۱۵	موسسه غیرانتفاعی عطار-مشهد	۰	۰	۰	۲۱۷	۰	۰	۰	۰	۰	۲۱۷
۷۲۱۶	موسسه غیرانتفاعی عقیق -شاهین شهراصفهان	۰	۰	۰	۱۵۰	۰	۰	۰	۰	۰	۱۵۰
۷۲۱۸	موسسه غیرانتفاعی علامه امینی -بهنمیربابلسر	۰	۰	۰	۱۴۵	۰	۰	۰	۰	۰	۱۴۵
۷۲۲۱	موسسه غیرانتفاعی علامه حلی چالوس	۰	۰	۰	۱۵	۰	۰	۰	۰	۰	۱۵
۷۲۲۶	موسسه غیرانتفاعی علامه فیض کاشانی -کاشان	۰	۰	۰	۷۹	۰	۰	۰	۰	۰	۷۹
۷۲۲۷	موسسه غیرانتفاعی علامه قزوینی -قزوین	۰	۰	۰	۹۷	۰	۰	۰	۰	۰	۹۷
۷۲۲۹	دانشگاه غیرانتفاعی علامه محدث نوری -نور	۰	۰	۰	۲۷۳	۰	۰	۰	۰	۰	۲۷۳
۷۲۳۳	موسسه غیرانتفاعی علم وفناوری شمس -تبریز	۰	۰	۰	۱۳۱	۰	۰	۰	۰	۰	۱۳۱
۷۲۳۴	موسسه غیرانتفاعی علم وفن -ارومیه	۰	۰	۰	۱۲	۰	۰	۰	۰	۰	۱۲
۷۲۳۶	موسسه غیرانتفاعی علوم توسعه پایداراریا-ایوانکی	۰	۰	۰	۴	۰	۰	۰	۰	۰	۴
۷۲۳۷	موسسه غیرانتفاعی علوم وفنون خوارزمی -قشم	۰	۰	۰	۵	۰	۰	۰	۰	۰	۵
۷۲۳۸	موسسه غیرانتفاعی علوم وفناوری اریان -امیرکلابابل	۰	۰	۰	۲۷۲	۰	۰	۰	۰	۰	۲۷۲
۷۲۳۹	موسسه غیرانتفاعی علوم وفناوری سپاهان -اصفهان	۰	۰	۰	۱۴۵	۰	۰	۰	۰	۰	۱۴۵
۷۲۴۱	موسسه غیرانتفاعی غزالی -قزوین	۰	۰	۰	۱۱۹	۰	۰	۰	۰	۰	۱۱۹
۷۲۴۲	دانشگاه غیرانتفاعی غیاث الدین جمشیدکاشانی -ابیک	۰	۰	۰	۱۱۸	۰	۰	۰	۰	۰	۱۱۸
۷۲۴۳	موسسه غیرانتفاعی فاطمیه شیراز/ویژه خواهران /	۰	۰	۰	۲۸۳	۰	۰	۰	۰	۰	۲۸۳
۷۲۴۷	موسسه غیرانتفاعی فردوس -مشهد	۰	۰	۰	۱۶۹	۰	۰	۰	۰	۰	۱۶۹
۷۲۴۸	موسسه غیرانتفاعی حکیم طوس -مشهد	۰	۰	۰	۹۹	۰	۰	۰	۰	۰	۹۹
۷۲۵۱	موسسه غیرانتفاعی فرهیختگان -کرمان	۰	۰	۰	۶۳	۰	۰	۰	۰	۰	۶۳
۷۲۵۲	موسسه غیرانتفاعی فروردین -قائمشهر	۰	۰	۰	۵۶۳	۰	۰	۰	۰	۰	۵۶۳
۷۲۵۴	موسسه غیرانتفاعی فضیلت -سمنان	۰	۰	۰	۱۳۶	۰	۰	۰	۰	۰	۱۳۶
۷۲۵۶	موسسه غیرانتفاعی فیض الاسلام -خمینی شهراصفهان	۰	۰	۰	۳۰۲	۰	۰	۰	۰	۰	۳۰۲
۷۲۵۸	موسسه غیرانتفاعی قدیر-لنگرود	۰	۰	۰	۱۵۸	۰	۰	۰	۰	۰	۱۵۸

جدول ۲۱- تعداد پذیرفته‌شدگان در هر یک از دانشگاه‌ها و مؤسسات آموزش عالی در آزمون کارشناسی‌ارشد در سال ۱۴۰۳ به تفکیک دانشگاه قبولی و دوره قبولی

کد دانشگاه	نام دانشگاه قبولی	روزانه	نوبت دوم	پیام نور	غیرانتفاعی	مجازی	پردیس خودگردان	پیام نور- مجازی	غیرانتفاعی -مجازی	مشترک	جمع
۷۲۵۹	موسسه غیرانتفاعی قشم	۰	۰	۰	۲۲	۰	۰	۰	۰	۰	۲۲
۷۲۶۱	موسسه غیرانتفاعی کار	۰	۰	۰	۴۴۱	۰	۰	۰	۰	۰	۴۴۱
۷۲۶۳	موسسه غیرانتفاعی کارون -اهواز	۰	۰	۰	۴۶	۰	۰	۰	۰	۰	۴۶
۷۲۶۵	موسسه غیرانتفاعی کاوش -محمودآباد	۰	۰	۰	۲۵	۰	۰	۰	۰	۰	۲۵
۷۲۶۶	موسسه غیرانتفاعی کاویان -مشهد	۰	۰	۰	۶۶	۰	۰	۰	۰	۰	۶۶
۷۲۶۸	موسسه غیرانتفاعی کیمیای کرمان	۰	۰	۰	۱۳۹	۰	۰	۰	۰	۰	۱۳۹
۷۲۷۰	موسسه غیرانتفاعی ایین کمال -ارومیه	۰	۰	۰	۵۸	۰	۰	۰	۰	۰	۵۸
۷۲۷۱	موسسه غیرانتفاعی کمال الملک -نوشهر	۰	۰	۰	۱۴۸	۰	۰	۰	۰	۰	۱۴۸
۷۲۷۴	موسسه غیرانتفاعی کوشیار-رشت	۰	۰	۰	۱۴۸	۰	۰	۰	۰	۰	۱۴۸
۷۲۷۵	موسسه غیرانتفاعی کومش -سمنان	۰	۰	۰	۱۲۰	۰	۰	۰	۰	۰	۱۲۰
۷۲۷۶	موسسه غیرانتفاعی گلستان -گرگان	۰	۰	۰	۶۴	۰	۰	۰	۰	۰	۶۴
۷۲۷۷	موسسه غیرانتفاعی گنجنامه -همدان	۰	۰	۰	۵۵	۰	۰	۰	۰	۰	۵۵
۷۲۷۹	موسسه غیرانتفاعی گیل -رودبار	۰	۰	۰	۱۳	۰	۰	۰	۰	۰	۱۳
۷۲۸۰	موسسه غیرانتفاعی لامعی گرگانی -گرگان	۰	۰	۰	۹۶	۰	۰	۰	۰	۰	۹۶
۷۲۸۲	موسسه غیرانتفاعی لیان -بوشهر	۰	۰	۰	۱۲۵	۰	۰	۰	۰	۰	۱۲۵
۷۲۸۴	موسسه غیرانتفاعی مارلیک -نوشهر	۰	۰	۰	۲۱۶	۰	۰	۰	۰	۰	۲۱۶
۷۲۸۵	موسسه غیرانتفاعی مازیار-رویان نور	۰	۰	۰	۱۴۱	۰	۰	۰	۰	۰	۱۴۱
۷۲۸۶	موسسه غیرانتفاعی مجازی رایانه ای جهان نما-تهران	۰	۰	۰	۰	۰	۰	۰	۵۰	۰	۵۰
۷۲۸۸	موسسه غیرانتفاعی مجازی فاران مهردانش -تهران	۰	۰	۰	۰	۰	۰	۰	۴۱۷	۰	۴۱۷
۷۲۸۹	دانشگاه غیرانتفاعی مجازی مهرالبرز-تهران	۰	۰	۰	۰	۰	۰	۰	۱۵۲۶	۰	۱۵۲۶
۷۲۹۰	موسسه غیرانتفاعی مجازی نورطوبی -تهران	۰	۰	۰	۰	۰	۰	۰	۳۳۴	۰	۳۳۴
۷۲۹۱	موسسه غیرانتفاعی معراج علم -سلماس	۰	۰	۰	۱۷	۰	۰	۰	۰	۰	۱۷
۷۲۹۴	موسسه غیرانتفاعی مقدس اردبیلی -اردبیل	۰	۰	۰	۱۲۰	۰	۰	۰	۰	۰	۱۲۰
۷۲۹۶	موسسه غیرانتفاعی مهراروند-ابادان	۰	۰	۰	۷۰	۰	۰	۰	۰	۰	۷۰
۷۲۹۷	موسسه غیرانتفاعی مهر-کرمان	۰	۰	۰	۵۱	۰	۰	۰	۰	۰	۵۱
۷۲۹۸	موسسه غیرانتفاعی مهراستان -استانه اشرفیه	۰	۰	۰	۲۸۷	۰	۰	۰	۰	۰	۲۸۷
۷۳۰۰	موسسه غیرانتفاعی مهرایین -بندرانزلی	۰	۰	۰	۱۲	۰	۰	۰	۰	۰	۱۲
۷۳۰۷	موسسه غیرانتفاعی میثاق -رفسنجان	۰	۰	۰	۴	۰	۰	۰	۰	۰	۴
۷۳۰۸	موسسه غیرانتفاعی میرداماد-گرگان	۰	۰	۰	۲	۰	۰	۰	۰	۰	۲
۷۳۱۰	موسسه غیرانتفاعی میزان -تبریز	۰	۰	۰	۷۶	۰	۰	۰	۰	۰	۷۶
۷۳۱۱	موسسه غیرانتفاعی نبی اکرم /ص /-تبریز	۰	۰	۰	۳۸۱	۰	۰	۰	۰	۰	۳۸۱
۷۳۱۵	موسسه غیرانتفاعی نقش جهان -اصفهان	۰	۰	۰	۲۲۸	۰	۰	۰	۰	۰	۲۲۸
۷۳۱۸	موسسه غیرانتفاعی نوردانش -میمه	۰	۰	۰	۹	۰	۰	۰	۰	۰	۹
۷۳۱۹	موسسه غیرانتفاعی نورهدایت -شهرکرد	۰	۰	۰	۱۲۷	۰	۰	۰	۰	۰	۱۲۷

جدول ۲۱- تعداد پذیرفته‌شدگان در هر یک از دانشگاه‌ها و مؤسسات آموزش عالی در آزمون کارشناسی‌ارشد در سال ۱۴۰۳ به تفکیک دانشگاه قبولی و دوره قبولی

کد دانشگاه	نام دانشگاه قبولی	روزانه	نوبت دوم	پیام نور	غیرانتفاعی	مجازی	پردیس خودگردان	پیام نور- مجازی	غیرانتفاعی -مجازی	مشترک	جمع
۷۳۲۱	موسسه غیرانتفاعی نیما-محموداباد	۰	۰	۰	۱۲۳	۰	۰	۰	۰	۰	۱۲۳
۷۳۲۲	موسسه غیرانتفاعی هاتف -زاهدان	۰	۰	۰	۴۷۳	۰	۰	۰	۰	۰	۴۷۳
۷۳۲۳	موسسه غیرانتفاعی هدف -ساری	۰	۰	۰	۴۳	۰	۰	۰	۰	۰	۴۳
۷۳۲۶	موسسه غیرانتفاعی هشت بهشت اصفهان پویا-اصفهان	۰	۰	۰	۲۷۲	۰	۰	۰	۰	۰	۲۷۲
۷۳۲۸	موسسه غیرانتفاعی هنر-شیراز	۰	۰	۰	۶۷	۰	۰	۰	۰	۰	۶۷
۷۳۳۱	موسسه غیرانتفاعی وحدت -تربت جام	۰	۰	۰	۳	۰	۰	۰	۰	۰	۳
۷۳۳۵	دانشگاه غیرانتفاعی عدالت	۰	۰	۰	۱۳۲	۰	۰	۰	۰	۰	۱۳۲
۷۳۳۶	دانشکده غیرانتفاعی الهیات ومعارف اسلامی هدی	۰	۰	۰	۱۶۴	۰	۰	۰	۰	۰	۱۶۴
۷۳۴۰	موسسه غیرانتفاعی رهپویان سیدالشهدا/ویژه خواهران /-قم	۰	۰	۰	۱۹	۰	۰	۰	۰	۰	۱۹
۷۳۴۱	موسسه غیرانتفاعی هنرواندیشه اسلامی -قم	۰	۰	۰	۱۲۳	۰	۰	۰	۰	۰	۱۲۳
۷۳۴۳	موسسه غیرانتفاعی معماری وهنرپارس -تهران	۰	۰	۰	۸۴۳	۰	۰	۰	۰	۰	۸۴۳
۷۳۴۷	موسسه غیرانتفاعی ارمان رضوی /ویژه خواهران /-مشهد	۰	۰	۰	۱۴۱	۰	۰	۰	۰	۰	۱۴۱
۷۳۵۳	موسسه غیرانتفاعی جهاددانشگاهی رشت	۰	۰	۰	۷۳	۰	۰	۰	۰	۰	۷۳
۷۳۵۵	موسسه غیرانتفاعی جهاددانشگاهی -همدان	۰	۰	۰	۳۶	۰	۰	۰	۰	۰	۳۶
۷۳۵۶	موسسه غیرانتفاعی چرخ نیلوفری اذربایجان -تبریز	۰	۰	۰	۱۲۳	۰	۰	۰	۰	۰	۱۲۳
۷۳۶۵	دانشگاه غیرانتفاعی بین المللی اهل بیت علیهم السلام تهران	۰	۰	۰	۹۱	۰	۰	۰	۰	۰	۹۱
۷۳۶۶	موسسه غیرانتفاعی مجازی دارالحکمه -قم	۰	۰	۰	۰	۰	۰	۰	۴	۰	۴
	جمع	۴۸۷۳۷	۷۸۰۱	۱۰۷۶۱	۳۸۷۱۴	۷۰۶۷	۸۴۰۶	۲۳۶۱	۳۸۸۵	۴	۱۲۷۷۳۶

نفرات اول تا سوم هر یک از رشته‌های آزمون کارشناسی‌ارشد سال ۱۴۰۳ براساس دانشگاه اخذ مدرک

جداول شماره ۱ـ۲۲ تا ۶ـ۲۲، شامل دانشگاه‌هایی است که دانشجویان فارغ‌التحصیل از آن‌ها توانسته‌اند در آزمون کارشناسی‌ارشد سال ۱۴۰۳ حائز رتبه‌های اول تا سوم شوند، آنچه با استفاده از این جداول برای گروه‌های مختلف امتحانی موردتوجه قرار می‌گیرد، بدین شرح است:

گروه علوم انسانی:

از ۱۲۷ نفر پذیرفته‌شده این گروه که حائز رتبه‌های اول تا سوم شده‌اند، این دانشگاه‌ها دارای بیشترین نفرات برتر هستند:

- دانشگاه تهران با ۲۷ نفر (۲۱/۲۶ درصد)
- دانشگاه دانشگاه علامه طباطبایی تهران با ۱۲ نفر (۹/۴۵ درصد)
- دانشگاه فردوسی مشهد، دانشگاه شهیدبهشتی تهران و دانشگاه شیراز با ۴ نفر (۳/۱۵ درصد)

گروه علوم پایه:

از ۴۸ نفر پذیرفته‌شده این گروه که حائز رتبه‌های اول تا سوم شده‌اند، این دانشگاه‌ها دارای بیشترین نفرات برتر هستند:

- دانشگاه صنعتی شریف با ۷ نفر (۱۴/۵۸ درصد)
- دانشگاه تهران با ۶ نفر (۱۲/۵۰ درصد)
- دانشگاه شهید بهشتی تهران با ۳ نفر (۶/۲۵ درصد)

گروه فنی و مهندسی:

از ۶۶ نفر پذیرفته‌شده این گروه که حائز رتبه‌های اول تا سوم شده‌اند، این دانشگاه‌ها دارای بیشترین نفرات برتر هستند:

- دانشگاه صنعتی شریف با ۱۸ نفر (۲۷/۲۷ درصد)
- دانشگاه صنعتی امیرکبیر با ۹ نفر (۱۳/۶۴ درصد)
- دانشگاه تهران با ۳ نفر (۴/۵۵ درصد)

گروه کشاورزی:

از ۶۹ نفر پذیرفته‌شده این گروه که حائز رتبه‌های اول تا سوم شده‌اند، این دانشگاه‌ها دارای بیشترین نفرات برتر هستند:

- دانشگاه تهران با ۱۹ نفر (۲۷/۵۴ درصد)
- دانشگاه صنعتی اصفهان با ۸ نفر (۱۱/۵۹ درصد)
- دانشگاه شیراز با ۴ نفر (۵/۸۰ رصد)

گروه هنر:

از ۴۲ نفر پذیرفته‌شده این گروه که حائز رتبه‌های اول تا سوم شده‌اند، این دانشگاه‌ها دارای بیشترین نفرات برتر هستند:

- دانشگاه تهران با ۶ نفر (۱۴/۲۹ درصد)
- دانشگاه غیرانتفاعی سوره تهران با ۴ نفر (۹/۵۲ رصد)
- دانشگاه آزاد اسلامی واحد تهران مرکز، دانشگاه هنر ایران و دانشگاه هنر اصفهان با ۳ نفر (۷/۱۴ رصد)

گروه دامپزشکی:

از ۲۹ نفر پذیرفته‌شده این گروه که حائز رتبه‌های اول تا سوم شده‌اند، این دانشگاه‌ها دارای بیشترین نفرات برتر هستند:

- دانشگاه بوعلی سینای همدان با ۴ نفر (۱۳/۷۹ درصد)
- دانشگاه ایلام با ۳ نفر (۱۰/۳۴ درصد)
- دانشگاه تبریز و دانشگاه سمنان با ۲ نفر (۶/۹۰ درصد)

جدول ۱-۲۲، فهرست ۳ نفر اول تمامی رشته‌های گروه علوم انسانی آزمون کارشناسی‌ارشد سال ۱۴۰۳

کدرشته	نام رشته امتحانی	رتبه کل	نام دانشگاه فارغ التحصیلی
1101	زبان وادبیات فارسی	1	دانشگاه تهران
		1	دانشگاه فرهنگیان -پردیس فاطمه الزهرا/س /قائمشهر
		3	دانشگاه بوعلی سینا-همدان
1102	علوم جغرافیایی	1	دانشگاه گیلان -رشت
		2	دانشگاه اصفهان
		3	دانشگاه شهیدچمران اهواز
1103	سنجش ازدوروسیستم اطلاعات جغرافیایی	1	دانشگاه ازاداسلامی واحدچالوس
		2	دانشگاه کردستان -سنندج
		3	دانشگاه تهران
1104	زبان عربی	1	دانشگاه شهیدچمران اهواز
		2	دانشگاه خلیج فارس -بوشهر
		3	دانشگاه تهران
1105	علوم اقتصادی	1	دانشگاه پیام نوراستان تهران -تهران شرق
		2	دانشگاه علامه طباطبایی -تهران
		3	دانشگاه صنعتی شریف -تهران
1106	علوم ورزشی	1	دانشکده فنی وحرفه ای دختران تهران -دکترشریعتی
		2	دانشگاه فردوسی مشهد
		3	دانشگاه شیراز
1107	تاریخ	1	دانشگاه شیراز
		2	دانشگاه فرهنگیان -پردیس ایت اله کمالوندخرم اباد
		3	دانشگاه علامه طباطبایی -تهران
1108	علوم اجتماعی	1	دانشگاه تهران
		2	دانشگاه تهران
		3	دانشگاه ارومیه

ادامه جدول ۱-۲۲، فهرست ۳ نفر اول تمامی رشته‌های گروه علوم انسانی آزمون کارشناسی‌ارشد سال ۱۴۰۳

کدرشته	نام رشته امتحانی	رتبه کل	نام دانشگاه فارغ التحصیلی
1109	زبان های باستانی ایران	1	دانشگاه یاسوج
		2	دانشگاه تهران
		3	دانشگاه تهران
1110	زبان شناسی	1	دانشگاه علامه طباطبایی -تهران
		2	دانشگاه یزد
		3	دانشگاه دامغان
1111	علوم قران وحدیث	1	سایردانشگاه هاوموسسات اموزشی وزارت علوم -تحقیقات وفناوری
		2	سایرسازمان هاوموسسات
		3	سایردانشگاه هاوموسسات اموزشی وزارت علوم -تحقیقات وفناوری
1112	فقه وحقوق	1	دانشگاه صنعتی خواجه نصیرالدین طوسی -تهران
		2	دانشگاه تهران
		3	دانشگاه غیردولتی شهیدمطهری -تهران
1113	فلسفه وکلام اسلامی	1	دانشگاه غیرانتفاعی امام صادق /ع /
		2	دانشگاه غیرانتفاعی امام صادق /ع /
		3	دانشگاه غیرانتفاعی امام صادق /ع /
1114	ادیان وعرفان وتاریخ فرهنگ وتمدن اسلامی	1	دانشگاه تهران
		2	دانشگاه فردوسی مشهد
		3	دانشگاههاوموسسات اموزش عالی
1115	الهیات ومعارف اسلامی /مخصوص اهل سنت /	1	دانشگاه تبریز
		2	سایرسازمان هاوموسسات
		3	دانشگاه تهران
1116	فلسفه	1	دانشگاه تهران
		1	دانشگاه فردوسی مشهد
		3	حوزه های علمیه
1117	علوم تربیتی	1	دانشگاه فرهنگیان -پردیس شهیدصدوقی کرمانشاه
		2	دانشگاه فرهنگیان -پردیس زینب کبری /س /کازرون
		3	دانشگاه فرهنگیان -پردیس علامه طباطبائی بوشهر

ادامه جدول ۱-۲۲، فهرست ۳ نفر اول تمامی رشته‌های گروه علوم انسانی آزمون کارشناسی‌ارشد سال ۱۴۰۳

کدرشته	نام رشته امتحانی	رتبه کل	نام دانشگاه فارغ التحصیلی
1119	علم اطلاعات ودانش شناسی	1	دانشگاه تهران
		2	دانشگاه تهران
		3	دانشگاه علامه طباطبایی -تهران
1120	زبان فرانسه	1	دانشگاه شهیدبهشتی -تهران
		2	دانشگاه علامه طباطبایی -تهران
		3	دانشگاه بوعلی سینا-همدان
1121	زبان انگلیسی	1	دانشگاه علامه طباطبایی -تهران
		1	دانشگاه علامه طباطبایی -تهران
		3	دانشگاه فرهنگیان -پردیس شهیدبهشتی مشهد
1122	زبان روسی	1	دانشگاه علامه طباطبایی -تهران
		1	دانشگاه علامه طباطبایی -تهران
		3	دانشگاه فردوسی مشهد
1124	زبان المانی	1	دانشگاه تهران
		2	دانشگاه علامه طباطبایی -تهران
		3	دانشگاه اصفهان
1125	مدیریت جهانگردی	1	دانشگاه تبریز
		2	دانشگاه شیراز
		3	دانشگاه گیلان -رشت
1126	حقوق	1	دانشگاه خوارزمی
		1	دانشگاه خوارزمی
		1	دانشگاه شهیدبهشتی -تهران
		1	دانشگاه علوم قضایی وخدمات اداری -وابسته به قوه قضاییه
		1	دانشگاه غیرانتفاعی مفید-قم
1127	ایران شناسی	1	دانشگاه تهران
		2	دانشگاه ازاداسلامی واحدکرج
		3	دانشگاه تهران

ادامه جدول ۱-۲۲، فهرست ۳ نفر اول تمامی رشته‌های گروه علوم انسانی آزمون کارشناسی‌ارشد سال ۱۴۰۳

کدرشته	نام رشته امتحانی	رتبه کل	نام دانشگاه فارغ التحصیلی
1128	اموزش زبان ژاپنی	1	دانشگاه ازاداسلامی واحدمشهد
		2	دانشگاه تهران
		3	دانشگاه تهران
1129	زبان وادبیات اردو	1	دانشگاه ازاداسلامی واحدتهران شمال
		2	دانشگاه ازاداسلامی واحدیزد
		3	دانشگاه تهران
1130	علوم سیاسی وروابطبین الملل	1	دانشگاه علامه طباطبایی -تهران
		2	دانشگاه تهران
		3	دانشگاه تهران
1131	مطالعات جهان	1	دانشگاه ازاداسلامی واحدتهران مرکز
		2	دانشگاه پیام نوراستان اردبیل -مرکزاردبیل
		3	دانشگاه تهران
1132	باستان شناسی	1	دانشگاه اصفهان
		2	دانشگاه هنرشیراز
		3	دانشگاه لرستان -خرم اباد
1133	روان شناسی	1	دانشگاه اراک
		1	دانشگاه ازاداسلامی واحدتهران مرکز
		1	دانشگاه ازاداسلامی واحدخوراسگان
		1	دانشگاه ازاداسلامی واحدشهرقدس
		1	دانشگاه شهیدبهشتی -تهران
1134	حسابداری	1	اموزشکده فنی وحرفه ای پسران شماره دوتهران -شهیدشمسی پور
		1	پردیس فارابی دانشگاه تهران -قم
		3	دانشگاه ازاداسلامی واحدگرگان
1137	مطالعات زنان	1	دانشگاه شهیدبهشتی -تهران
		2	دانشگاه غیردولتی شهیدمطهری -تهران
		3	دانشگاه پیام نوراستان لرستان -واحدکوهدشت

ادامه جدول ۱-۲۲، فهرست ۳ نفر اول تمامی رشته‌های گروه علوم انسانی آزمون کارشناسی‌ارشد سال ۱۴۰۳

کدرشته	نام رشته امتحانی	رتبه کل	نام دانشگاه فارغ التحصیلی
1138	علوم ارتباطات اجتماعی	1	دانشگاه علامه طباطبایی -تهران
		2	دانشگاه ازاداسلامی واحداسلامشهر
		3	دانشگاه محقق اردبیلی -اردبیل
1139	مددکاری اجتماعی	1	دانشگاه یزد
		2	دانشگاه علوم توانبخشی وسلامت اجتماعی -تهران /رشته های پزشکی /
		3	دانشگاه علوم توانبخشی وسلامت اجتماعی -تهران /رشته های پزشکی /
1142	مدیریت	1	دانشگاه تهران
		2	دانشگاه تهران
		3	دانشگاه شیراز
1143	مشاوره	1	دانشگاه فرهنگیان -پردیس شهیدهاشمی نژادمشهد
		2	دانشگاه تهران
		3	دانشگاه تهران
1144	مدیریت دریایی	1	سایرسازمان هاوموسسات
		2	دانشگاه ازاداسلامی واحدماهشهر
		3	دانشگاه علوم وفنون دریایی خرمشهر
1146	محیطزیست	1	دانشگاه علوم پزشکی شیراز
		2	دانشگاه تهران
		3	دانشگاه علوم پزشکی تبریز
1148	مدیریت کسب وکاروامورشهری	1	دانشگاه صنعتی شریف -تهران
		2	دانشگاه علم وصنعت ایران -تهران
		3	دانشگاه گیلان -رشت
1152	مدرسی معارف اسلامی	1	سایرمراکزاموزشی دانشگاه جامع علمی کاربردی
		2	حوزه علمیه قم -برادران
		3	دانشگاه پیام نوراستان تهران -واحدنسیم شهررباطکریم

جدول ۲-۲۲، فهرست ۳ نفر اول تمامی رشته‌های گروه علوم پایه آزمون کارشناسی‌ارشد سال ۱۴۰۳

کدرشته	نام رشته امتحانی	رتبه کل	نام دانشگاه فارغ التحصیلی
1201	علوم زمین	1	دانشگاه اصفهان
		2	دانشگاه خوارزمی
		3	دانشگاه ازاداسلامی واحدمشهد
1202	ژئوفیزیک وهواشناسی	1	دانشگاه تهران
		2	دانشگاه فرهنگیان -پردیس شهیدرجایی شیراز
		3	دانشگاه زنجان
1203	شیمی	1	دانشگاه شهیدبهشتی -تهران
		2	دانشگاه رازی -کرمانشاه
		3	دانشگاه خوارزمی
1204	فیزیک	1	دانشگاه صنعتی شریف -تهران
		2	دانشگاه صنعتی شریف -تهران
		3	دانشگاه بوعلی سینا-همدان
1205	فوتونیک	1	دانشگاه صنعتی اصفهان
		2	دانشگاه ازاداسلامی واحدشیراز
		3	دانشگاه اصفهان
1206	زیست شناسی سلولی ومولکولی	1	دانشگاه مازندران -بابلسر
		2	دانشگاه شهیدچمران اهواز
		3	دانشگاه ازاداسلامی استان تهران -واحدعلوم وتحقیقات
1207	امار	1	دانشگاه تهران
		2	دانشگاه زنجان
		3	دانشگاه شیراز
1208	ریاضی	1	دانشگاه تهران
		2	دانشگاه صنعتی شریف -تهران
		3	دانشگاه علم وصنعت ایران -تهران

ادامه جدول ۲-۲۲، فهرست ۳ نفر اول تمامی رشته‌های گروه علوم پایه آزمون کارشناسی‌ارشد سال ۱۴۰۳

کدرشته	نام رشته امتحانی	رتبه کل	نام دانشگاه فارغ التحصیلی
1209	علوم کامپیوتر	1	دانشگاه صنعتی شریف -تهران
		1	دانشگاه صنعتی شریف -تهران
		3	دانشگاه تهران
1213	زیست شناسی گیاهی	1	دانشگاه فردوسی مشهد
		2	دانشگاه تهران
		3	دانشگاه شیراز
1214	زیست شناسی جانوری	1	دانشگاه دامغان
		2	دانشگاه فرهنگیان -پردیس شهیدبهشتی مشهد
		3	دانشگاه فرهنگیان -پردیس شهیدشرافت تهران
1215	علوم محیطزیست	1	دانشگاه فرهنگیان -پردیس بحرالعلوم شهرکرد
		2	دانشگاه ازاداسلامی واحدزنجان
		3	دانشگاه علامه طباطبایی -تهران
1216	زیست شناسی دریا	1	دانشگاه شهیدبهشتی -تهران
		2	دانشگاه ازاداسلامی واحدتهران پزشکی
		3	دانشگاه شهیدبهشتی -تهران
1217	اقیانوس شناسی فیزیکی	1	دانشگاه ازاداسلامی واحدقوچان
		2	دانشگاه بیرجند
		3	دانشگاه ازاداسلامی واحدقزوین
1218	تاریخ وفلسفه علم	1	دانشگاه صنعتی شریف -تهران
		2	دانشگاه علوم پزشکی تبریز
		3	دانشگاه تهران
1219	علوم شناختی	1	دانشگاه فرهنگیان -پردیس فاطمه الزهرا/س /تبریز
		2	دانشگاه غیرانتفاعی علم وهنر-یزد
		3	دانشگاه صنعتی شریف -تهران

جدول ۳-۲۲، فهرست ۳ نفر اول تمامی رشته‌های گروه فنی و مهندسی آزمون کارشناسی‌ارشد سال ۱۴۰۳

کدرشته	نام رشته امتحانی	رتبه کل	نام دانشگاه فارغ التحصیلی
1251	مهندسی برق	1	دانشگاه صنعتی خواجه نصیرالدین طوسی -تهران
		2	دانشگاه صنعتی شریف -تهران
		3	دانشگاه صنعتی امیرکبیر-تهران
1253	مهندسی نفت	1	دانشگاه صنعتی شریف -تهران
		2	دانشگاه صنعتی شریف -تهران
		3	دانشگاه ازاداسلامی استان تهران -واحدعلوم وتحقیقات
1255	مهندسی پلیمر	1	دانشگاه صنعتی امیرکبیر-تهران
		2	دانشگاه فردوسی مشهد
		3	دانشگاه صنعتی امیرکبیر-تهران
1256	مهندسی معماری کشتی	1	دانشگاه دریانوردی وعلوم دریایی چابهار
		2	دانشگاه صنعتی امیرکبیر-تهران
		3	دانشگاه صنعتی امیرکبیر-تهران
1257	مهندسی شیمی	1	دانشگاه صنعتی شریف -تهران
		2	دانشگاه صنعتی شریف -تهران
		3	دانشگاه صنعتی شریف -تهران
1259	مهندسی صنایع	1	دانشگاه صنعتی شریف -تهران
		2	دانشگاه صنعتی شیراز
		3	دانشگاه صنعتی امیرکبیر-تهران
1262	مهندسی سوانح طبیعی	1	دانشگاه صنعتی شریف -تهران
		2	موسسه اموزش عالی علمی -کاربردی هلال ایران
		3	سایرسازمان هاوموسسات
1263	مهندسی نقشه برداری	1	دانشگاه صنعتی اراک
		2	دانشگاه تهران
		3	دانشگاه تربیت دبیرشهیدرجایی -تهران

ادامه جدول ۳-۲۲، فهرست ۳ نفر اول تمامی رشته‌های گروه فنی و مهندسی آزمون کارشناسی‌ارشد سال ۱۴۰۳

کدرشته	نام رشته امتحانی	رتبه کل	نام دانشگاه فارغ التحصیلی
1264	مهندسی عمران	1	دانشگاه صنعتی شریف -تهران
		2	دانشگاه بوعلی سینا-همدان
		3	دانشگاه علم وصنعت ایران -تهران
1267	مهندسی مکانیک	1	دانشگاه صنعتی شریف -تهران
		2	دانشگاه شیراز
		3	دانشگاه تهران
1268	مهندسی معدن	1	دانشگاه صنعتی سهند-شهرجدیدسهند
		2	دانشگاه صنعتی امیرکبیر-تهران
		3	دانشگاه صنعتی بیرجند
1272	مهندسی متالورژی ومواد	1	دانشگاه صنعتی شریف -تهران
		2	دانشگاه تبریز
		3	دانشگاه صنعتی خواجه نصیرالدین طوسی -تهران
1273	نانوفناوری -نانومواد	1	دانشگاه صنعتی ارومیه
		2	دانشگاه صنعتی شریف -تهران
		3	دانشگاه بین المللی امام خمینی /ره /-قزوین
1276	مهندسی فناوری اطلاعات /ای تی /	1	دانشگاه خوارزمی
		2	پردیس فارابی دانشگاه تهران -قم
		3	دانشگاه شهیدبهشتی -تهران
1277	مهندسی کامپیوتر	1	دانشگاه صنعتی شریف -تهران
		2	دانشگاه شاهد-تهران
		3	دانشگاه صنعتی اصفهان
1279	مهندسی هوافضا	1	دانشگاه صنعتی شریف -تهران
		2	دانشگاه صنعتی شریف -تهران
		3	دانشگاه صنعتی شریف -تهران

ادامه جدول ۳-۲۲، فهرست ۳ نفر اول تمامی رشته‌های گروه فنی و مهندسی آزمون کارشناسی‌ارشد سال ۱۴۰۳

کدرشته	نام رشته امتحانی	رتبه کل	نام دانشگاه فارغ التحصیلی
1283	مهندسی نساجی	1	دانشگاه گیلان -رشت
		2	دانشگاه صنعتی امیرکبیر-تهران
		3	دانشگاه صنعتی امیرکبیر-تهران
1285	مهندسی شیمی -بیوتکنولوژی وداروسازی	1	دانشگاه صنعتی نوشیروانی بابل
		2	دانشگاه صنعتی شریف -تهران
		3	دانشگاه صنعتی شریف -تهران
1287	مهندسی طراحی محیطزیست	1	دانشگاه تهران
		2	دانشگاه ملایر
		3	دانشگاه پیام نوراستان تهران -تهران شرق
1292	مهندسی بازرسی فنی	1	دانشگاه صنعت نفت
		2	دانشگاه جامع علمی کاربردی مرکزاموزش کوشا-تهران
		3	موسسه غیرانتفاعی دانش پژوهان پیشرو-اصفهان
1293	مهندسی ایمنی -بهداشت ومحیطزیست /اچ اس ئی /	1	دانشگاه خوارزمی
		2	دانشگاه علوم پزشکی شاهرود
		3	موسسه غیرانتفاعی تابناک -لامرد
1294	ایمنی -بهداشت ومحیطزیست	1	دانشگاه علمی کاربردی مرکز سازمان اتش نشانی وخدمات ایمنی
		2	دانشگاه علوم پزشکی شهیدبهشتی
		3	مرکزاموزش علمی کاربردی قندکرج

جدول ۴-۲۲، فهرست ۳ نفر اول تمامی رشته‌های گروه کشاورزی آزمون کارشناسی‌ارشد سال ۱۴۰۳

کدرشته	نام رشته امتحانی	رتبه کل	نام دانشگاه فارغ التحصیلی
1301	علوم ومهندسی مرتع وابخیزداری	1	دانشگاه شیراز
		2	دانشگاه ازاداسلامی واحدارومیه
		3	دانشگاه صنعتی اصفهان
1302	علوم ومهندسی اب	1	دانشگاه تهران
		2	دانشگاه صنعتی اصفهان
		3	دانشگاه صنعتی اصفهان
1303	اگرواکولوژی وژنتیک گیاهی	1	دانشگاه تهران
		2	دانشگاه ازاداسلامی واحدمیبد
		3	دانشگاه فردوسی مشهد
1304	اقتصادکشاورزی	1	دانشگاه علوم کشاورزی ومنابع طبیعی ساری
		2	دانشگاه تهران
		3	دانشگاه تبریز
1305	علوم ومهندسی باغبانی	1	دانشگاه تهران
		2	دانشگاه تهران
		3	دانشگاه پیام نوراستان تهران -مرکزپاکدشت
1306	ترویج واموزش کشاورزی	1	دانشگاه تهران
		2	دانشگاه پیام نوراستان مازندران -واحدچمستان
		3	دانشگاه علوم کشاورزی ومنابع طبیعی گرگان
1307	علوم ومهندسی جنگل	1	دانشگاه تهران
		2	دانشگاه کردستان -سنندج
		3	دانشگاه تهران
1308	مدیریت حاصلخیزی -زیست فناوری ومنابع خاک	1	دانشگاه شهیدچمران اهواز
		2	دانشگاه صنعتی اصفهان
		3	دانشگاه صنعتی اصفهان

ادامه جدول ۴-۲۲، فهرست ۳ نفر اول تمامی رشته‌های گروه کشاورزی آزمون کارشناسی‌ارشد سال ۱۴۰۳

کدرشته	نام رشته امتحانی	رتبه کل	نام دانشگاه فارغ التحصیلی
1309	علوم دام وطیور	1	دانشگاه تهران
		2	دانشگاه بوعلی سینا-همدان
		3	دانشگاه تهران
1311	علوم ومهندسی شیلات	1	دانشگاه تهران
		2	دانشگاه کردستان -سنندج
		3	دانشگاه گیلان -رشت
1312	مهندسی صنایع چوب وفراورده های سلولزی	1	دانشگاه تهران
		2	دانشگاه تهران
		3	دانشگاه علوم کشاورزی ومنابع طبیعی ساری
1313	علوم ومهندسی صنایع غذایی	1	دانشگاه تبریز
		2	دانشگاه ازاداسلامی واحدتهران پزشکی
		3	دانشگاه علوم پزشکی شهیدبهشتی
1314	حشره شناسی کشاورزی	1	دانشگاه تهران
		2	دانشگاه جیرفت
		3	دانشگاه لرستان -خرم اباد
1315	بیماری شناسی گیاهی	1	دانشگاه صنعتی اصفهان
		2	دانشگاه علوم کشاورزی ومنابع طبیعی ساری
		3	دانشگاه بوعلی سینا-همدان
1317	علوم ومهندسی محیطزیست	1	دانشگاه فردوسی مشهد
		2	دانشگاه تهران
		3	دانشگاه صنعتی اصفهان
1319	مهندسی مکانیک بیوسیستم	1	دانشگاه ازاداسلامی واحدتهران مرکز
		2	دانشگاه شیراز
		3	دانشگاه پیام نوراستان خوزستان -مرکزاهواز

ادامه جدول ۴-۲۲، فهرست ۳ نفر اول تمامی رشته‌های گروه کشاورزی آزمون کارشناسی‌ارشد سال ۱۴۰۳

کدرشته	نام رشته امتحانی	رتبه کل	نام دانشگاه فارغ التحصیلی
1321	مدیریت وکنترل بیابان	1	دانشگاه تهران
		2	دانشگاه تهران
		3	دانشگاه شیراز
1322	مهندسی مکانیزاسیون کشاورزی	1	دانشگاه ایلام
		2	دانشگاه ازاداسلامی استان تهران -واحدعلوم وتحقیقات
		3	دانشگاه محقق اردبیلی -اردبیل
1323	اکوهیدرولوژی	1	دانشگاه تهران
		2	دانشگاه تهران
		3	دانشگاه شیراز
1324	بیوتکنولوژی کشاورزی	1	دانشگاه جهرم
		2	دانشگاه خوارزمی
		3	دانشگاه صنعتی اصفهان
1325	توسعه روستایی	1	دانشگاه شهرکرد
		2	دانشگاه شاهد-تهران
		3	اموزشکده فنی وحرفه ای پسران اراک -امیرکبیر
1327	مدیریت کشاورزی	1	دانشگاه بوعلی سینا-همدان
		2	دانشگاه علمی کاربردی مرکز جهادکشاورزی کهگیلویه وبویراحمد
		3	دانشگاه گلستان -گرگان
1328	مهندسی فضای سبز	1	دانشگاه فردوسی مشهد
		2	دانشگاه گیلان -رشت
		3	دانشگاه کردستان -سنندج

جدول ۵-۲۲، فهرست ۳ نفر اول تمامی رشته‌های گروه هنر آزمون کارشناسی‌ارشد سال ۱۴۰۳

کدرشته	نام رشته امتحانی	رتبه کل	نام دانشگاه فارغ التحصیلی
1350	برنامه ریزی شهری -منطقه ای ومدیریت شهری	1	دانشگاه تهران
		2	دانشگاه تهران
		3	دانشگاه غیرانتفاعی سوره -تهران
1351	طراحی شهری	1	دانشگاه هنرایران
		2	دانشگاه خوارزمی
		3	دانشگاه غیرانتفاعی خیام -مشهد
1352	معماری	1	دانشگاه تهران
		2	دانشگاه ازاداسلامی واحدنجف اباد
		2	دانشگاه هنرایران
1353	حفاظت ومرمت بناها-بافت هاواشیای فرهنگی - تاریخی	1	دانشگاه غیرانتفاعی علم وفرهنگ -تهران
		2	دانشگاه تهران
		3	دانشگاه ازاداسلامی واحدتهران مرکز
1356	نمایش عروسکی	1	دانشگاه غیرانتفاعی سوره -تهران
		2	دانشگاه غیرانتفاعی سوره -تهران
		3	دانشگاهها‌وموسسات اموزش عالی
1357	هنرهای نمایشی وسینما	1	دانشگاه تهران
		2	سایرمراکزاموزشی دانشگاه جامع علمی کاربردی
		3	دانشگاه غیرانتفاعی سوره -تهران
1358	هنرهای تصویری وطراحی	1	دانشکده فنی وحرفه ای دختران تهران -دکترشریعتی
		1	دانشگاه جامع علمی کاربردی مرکزاموزش فرهنگ وهنرواحد۱تهران
		3	دانشگاه های پیام نور
1359	هنرهای پژوهشی وصنایع دستی	1	دانشگاه فرهنگیان -پردیس شهیدهاشمی نژادمشهد
		1	دانشگاه هنراصفهان
		3	دانشگاه ازاداسلامی واحدتهران مرکز

ادامه جدول ۵-۲۲، فهرست ۳ نفر اول تمامی رشته‌های گروه هنر آزمون کارشناسی‌ارشد سال ۱۴۰۳

کدرشته	نام رشته امتحانی	رتبه کل	نام دانشگاه فارغ التحصیلی
1360	هنرهای موسیقی	1	دانشگاه هنرایران
		2	دانشگاه گیلان -رشت
		3	دانشگاه تهران
1361	هنرهای ساخت ومعماری	1	دانشگاه بوعلی سینا-همدان
		2	دانشگاه مازندران -بابلسر
		3	دانشگاه شهیدبهشتی -تهران
1362	طراحی صنعتی	1	دانشگاه علم وصنعت ایران -تهران
		2	دانشگاه هنراصفهان
		3	دانشگاه هنراصفهان
1363	فرش	1	دانشگاه ازاداسلامی واحدهمدان
		2	دانشگاه جامع علمی کاربردی مرکز فرهنگ وهنرواحد۳۱تهران
		3	دانشگاه ازاداسلامی واحدتهران مرکز
1364	طراحی پارچه ولباس	1	دانشگاه ازاداسلامی استان تهران -واحدعلوم وتحقیقات
		2	اموزشکده فنی وحرفه ای دختران امل -توحید
		3	دانشگاه صنعتی ارومیه
1365	معماری منظر	1	دانشگاه گیلان -رشت
		2	دانشگاه شیراز
		3	دانشگاه بین المللی امام خمینی /ره /-قزوین

جدول ۶-۲۲، فهرست ۳ نفر اول تمامی رشته‌های گروه دامپزشکی آزمون کارشناسی‌ارشد سال ۱۴۰۳

کدرشته	نام رشته امتحانی	رتبه کل	نام دانشگاه فارغ التحصیلی
1501	انگل شناسی	1	دانشگاه فرزانگان سمنان /ویژه خواهران /
		2	دانشگاه بوعلی سینا-همدان
		3	دانشگاه سمنان
1502	فیزیولوژی دامپزشکی	1	دانشگاه ازاداسلامی واحدکرمانشاه
		2	دانشگاه زنجان
		3	دانشگاه ازاداسلامی واحدشوشتر
1503	قارچ شناسی دامپزشکی	1	موسسه غیرانتفاعی شاندیز-مشهد
		2	دانشگاه فردوسی مشهد
		3	دانشگاه سمنان
1504	بافت شناسی دامپزشکی	1	دانشگاه ایلام
		2	دانشگاه جامع علمی کاربردی مرکزاموزش جهاددانشگاهی اهواز
		3	دانشگاه تبریز
1505	باکتری شناسی دامپزشکی	1	دانشگاه ایلام
		2	دانشگاه ازاداسلامی واحدقم
		3	دانشگاه علوم وفنون دریایی خرمشهر
1506	ایمنی شناسی دامپزشکی	1	دانشگاه علوم پزشکی یزد
		2	دانشگاه یزد
		3	دانشگاه تبریز
1507	بهداشت وکنترل کیفی موادغذایی	1	دانشگاه بوعلی سینا-همدان
		2	دانشگاه لرستان -خرم اباد
		3	دانشگاه ایلام
1509	بیوشیمی بالینی	1	دانشگاه بوعلی سینا-همدان
		2	دانشگاه اصفهان
		3	دانشگاه بوعلی سینا-همدان
1510	سم شناسی	1	دانشگاه علوم پزشکی بوشهر
		2	دانشگاه ملایر
		3	دانشگاه علوم پزشکی کرمان
1511	پیشگیری بیماری های دامی	1	دانشگاه جامع علمی کاربردی مرکزا شماره یک /پارسیان /-ایلام
		2	دانشگاه اردکان

* رشته ۱۵۱۱ (پیشگیری بیماری های دامی) دو نفر شرکت کننده داشته است.

مقایسه شرکت‌کنندگان، ظرفیت پذیرش، پذیرفته‌شدگان، شانس قبولی و درصد قبولی آزمون‌های کارشناسی‌ارشد سال‌های ۱۳۶۸ تا ۱۴۰۳

- در جدول ۲۳ و نمودارهای ۲۱، ۲۲ و ۲۳ وضعیت روند افزایش یا کاهش شرکت‌کنندگان، ظرفیت پذیرش، تعداد پذیرفته‌شدگان، شانس قبولی و درصد قبولی را مشاهده می‌کنیم. تغییرات ایجادشده در طی سال‌های اخیر در جدول و نمودار مشهود است.
- آمار ارائه شده در جدول ۲۳ و نمودارهای ۲۱، ۲۲ و ۲۳ مختص پذیرفته‌شدگان مرحله اصلی (شهریورماه) بوده و اطلاعات مرحله تکمیل ظرفیت (درصورت پذیرش در این مرحله در هر یک از سال‌ها) در آن‌ها لحاظ نشده است.

جدول ۲۳ ـ تعداد شرکت‌کنندگان، ظرفیت پذیرش، تعداد پذیرفته‌شدگان، شانس قبولی و درصد قبولی آزمون کارشناسی‌ارشد سال‌های ۱۳۶۸ تا ۱۴۰۳

سال	شرکت کننده	ظرفیت پذیرش	پذیرفته شده	شانس قبولی	درصد قبولی
۱۳۶۸	۳۱۶۲۴	۳۰۴۸	۲۹۴۱	۹/۶۴	۹/۳۰
۱۳۶۹	۵۲۰۹۴	۴۶۱۳	۳۷۵۰	۸/۸۶	۷/۲۰
۱۳۷۰	۴۶۸۱۲	۴۷۹۵	۳۷۸۴	۱۰/۲۴	۸/۰۸
۱۳۷۱	۵۶۰۰۵	۴۰۸۹	۳۷۹۲	۷/۳۰	۶/۷۷
۱۳۷۲	۹۴۶۹۹	۴۱۷۱	۴۰۲۶	۴/۴۰	۴/۲۵
۱۳۷۳	۷۷۱۱۶	۴۳۴۵	۴۱۸۶	۵/۶۳	۵/۴۳
۱۳۷۴	۷۹۳۳۴	۵۵۲۱	۵۲۸۴	۶/۹۶	۶/۶۶
۱۳۷۵	۹۵۴۲۸	۶۵۸۵	۶۶۱۰	۶/۹۰	۶/۹۳
۱۳۷۶	۱۰۹۸۰۲	۶۸۹۳	۷۱۸۹	۶/۲۸	۶/۵۵
۱۳۷۷	۱۱۸۰۶۳	۷۳۸۱	۷۵۲۴	۶/۲۵	۶/۳۷
۱۳۷۸	۱۲۷۹۵۶	۸۲۶۸	۸۲۲۹	۶/۴۶	۶/۴۳
۱۳۷۹	۱۶۸۰۵۹	۹۶۰۳	۹۷۳۲	۵/۷۱	۵/۷۹
۱۳۸۰	۱۸۶۲۱۹	۹۹۵۹	۱۰۰۳۵	۵/۳۵	۵/۳۹
۱۳۸۱	۲۱۷۲۳۳	۱۱۰۷۵	۱۱۴۵۳	۵/۱۰	۵/۲۷
۱۳۸۲	۲۳۱۹۲۳	۱۴۵۵۹	۱۵۹۷۷	۶/۲۸	۶/۸۹
۱۳۸۳	۳۰۳۴۶۲	۱۶۱۷۶	۱۸۴۶۸	۵/۳۳	۶/۰۹
۱۳۸۴	۳۴۹۸۰۷	۱۷۶۷۳	۲۲۳۳۳	۵/۰۵	۶/۳۸
۱۳۸۵	۳۹۸۸۶۶	۲۶۳۹۹	۲۷۸۱۰	۶/۶۲	۶/۹۷
۱۳۸۶	۴۲۹۵۴۴	۲۵۸۰۶	۲۷۶۶۹	۶/۰۱	۶/۴۴
۱۳۸۷	۴۷۵۸۸۱	۳۴۷۱۰	۳۶۴۳۰	۷/۲۹	۷/۶۶
۱۳۸۸	۵۹۵۸۴۸	۳۹۵۱۹	۴۴۳۹۹	۶/۶۳	۷/۴۵
۱۳۸۹	۶۷۴۹۰۴	۴۴۷۷۳	۵۰۵۲۱	۶/۶۳	۷/۴۹
۱۳۹۰	۷۶۵۲۴۲	۷۴۰۶۳	۸۰۳۹۴	۹/۶۸	۱۰/۵۱
۱۳۹۱	۸۴۹۳۹۳	۸۲۷۷۰	۸۹۲۷۵	۹/۷۴	۱۰/۵۱
۱۳۹۲	۸۱۱۸۶۰	۱۰۰۰۹۵	۱۱۴۸۹۷	۱۲/۳۳	۱۴/۱۵
۱۳۹۳	۸۶۸۸۷۹	۹۹۶۵۵	۱۲۱۶۸۳	۱۱/۴۷	۱۴/۰۰
۱۳۹۴	۷۱۸۳۳۸	۱۲۶۰۵۸	۱۵۹۶۴۵	۱۷/۵۵	۲۲/۲۲
۱۳۹۵	۶۱۷۲۴۱	۱۷۲۰۵۰	۱۸۰۰۸۸	۲۷/۸۷	۲۹/۱۸
۱۳۹۶	۷۵۹۷۵۶	۱۶۹۹۹۷	۱۹۳۰۱۱	۲۲/۳۸	۲۵/۴۰
۱۳۹۷	۶۱۰۴۴۷	۱۵۸۹۲۳	۱۹۰۶۵۹	۲۶/۰۳	۳۱/۲۳
۱۳۹۸	۵۱۹۵۳۲	۱۵۹۱۸۵	۱۵۱۷۱۱	۳۰/۶۴	۲۹/۲۰
۱۳۹۹	۴۵۶۱۹۶	۱۵۹۹۳۶	۱۴۶۴۳۴	۳۵/۰۶	۳۲/۱۰
۱۴۰۰	۴۳۶۵۱۸	۱۳۵۶۹۰	۱۳۰۸۰۳	۳۱/۰۸	۲۹/۹۷
۱۴۰۱	۴۸۴۵۳۳	۱۳۷۱۳۰	۱۳۸۵۸۶	۲۸/۳۰	۲۸/۶۰
۱۴۰۲	۳۸۸۳۹۴	۱۳۰۴۲۸	۱۲۷۹۳۳	۳۳/۵۸	۳۲/۹۴
۱۴۰۳	۳۸۵۶۰۶	۱۲۹۰۷۰	۱۲۷۷۳۶	۳۳/۴۷	۳۳/۱۳

آمار ارائه شده در جدول ۲۳ مختص پذیرفته‌شدگان شهریور ماه بوده و اطلاعات مرحله تکمیل ظرفیت در آن لحاظ داده نشده است.

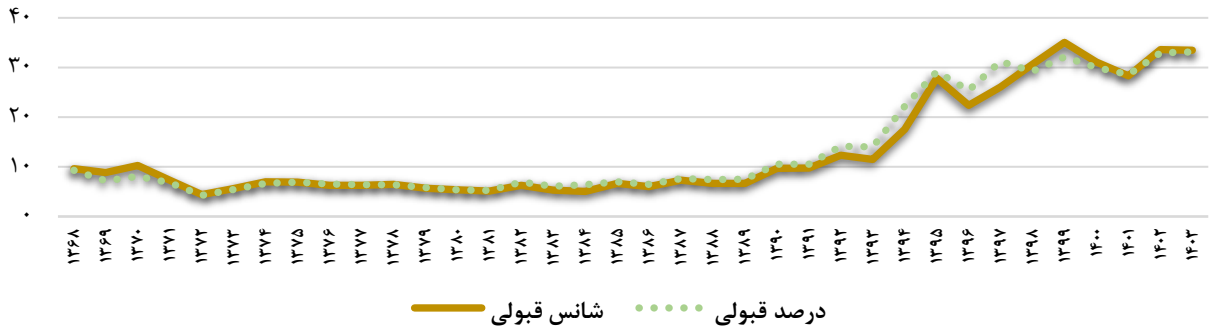

نمودار ۲۱ – روند درصد قبولی و شانس قبولی در آزمون کارشناسی‌ارشد از سال ۱۳۶۸ تا ۱۴۰۳

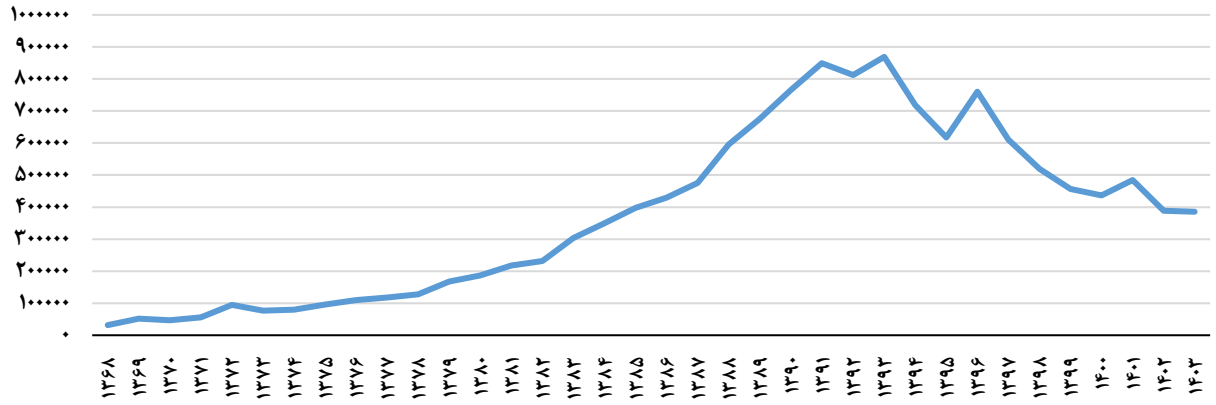

نمودار ۲۲ – روند تعداد شرکت‌کنندگان در آزمون کارشناسی‌ارشد از سال ۱۳۶۸ تا ۱۴۰۳

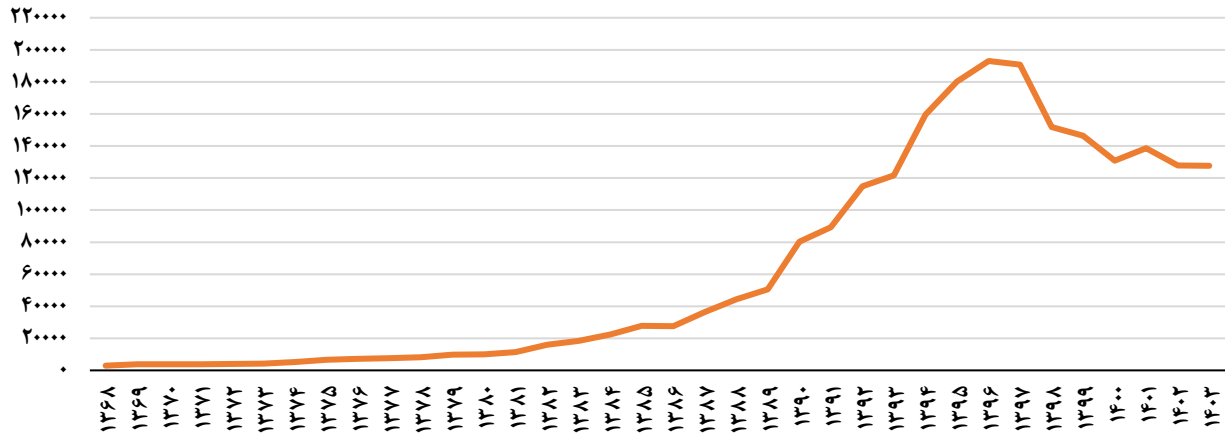

نمودار ۲۳ – روند تعداد پذیرفته‌شدگان در آزمون کارشناسی‌ارشد از سال ۱۳۶۸ تا ۱۴۰۳

در پایان متذکر می‌شود ازآنجاکه مطالعه، برنامه‌ریزی و ارائه راه‌حل در موضوعات مختلف بدون آگاهی از اطلاعات صحیح و قابل‌اعتماد مقدور نیست و سازمان سنجش آموزش کشور یکی از منابع موثق، در بخش آموزشی جامعه می‌باشد، امید است اطلاعات ارائه‌شده که حاصل تلاش فراوان همکارانمان است، با تجزیه‌وتحلیل پژوهشگران، در حل برخی مسائل آموزشی کشور مفید واقع شود.

کارنامه آماری آزمون کارشناسی ارشد سال ۱۴۰۲

معاونت فنی و آماری دفتر طرح و آمار

سازمان سنجش آموزش کشور

معاونت فنی و آماری

دفتر طرح و آمار