



وزارت جهاد کشاورزی

معاونت امور برنامه ریزی، اقتصادی و بین المللی


دفتر آمار و فناوری اطلاعات

# آمارنامه

# کشاورزی

جلد دوم

سال ۱۳۸۶



- آب و خاک
- خدمات حمایتی کشاورزی
- مبارزه با آفات و بیماری های بخش کشاورزی
- گل ها و گیاهان زینتی و دارویی
- دام و طیور
- آبزیان
- تولیدات دام، طیور و آبزیان
- بهداشت و درمان (دامپزشکی)
- قیمت ها
- جنگل ها و مراتع
- حوزه های آبخیز
- امور اراضی
- صنایع تبدیلی و تکمیلی بخش کشاورزی
- امور عشایر
- ترویج
- آموزش و تحقیقات
- تعاونی روستایی

بِسْمِ اللَّهِ الرَّحْمَنِ الرَّحِيمِ



وزارت جهاد کشاورزی  
معاونت امور برنامه‌ریزی، اقتصادی و بین‌المللی  
دفتر آمار و فناوری اطلاعات

# آمارنامه کشاورزی

## جلد دوم :

آب و خاک، خدمات حمایتی کشاورزی، مبارزه با آفات و بیماری‌های بخش کشاورزی، گل‌ها و گیاهان زینتی و دارویی، دام و طیور، آبزیان، تولیدات دام و طیور و آبزیان، بهداشت و درمان (دامپزشکی)، قیمت‌ها، جنگل‌ها و مراتع، حوزه‌های آبخیز، امور اراضی، صنایع تبدیلی و تکمیلی بخش کشاورزی، امور عشایر، ترویج، آموزش و تحقیقات و تعاونی روستایی

« سال ۱۳۸۶ »

|                     |  |
|---------------------|--|
| سرشناسه             | : ایران. وزارت جهاد کشاورزی. دفتر آمار و فناوری اطلاعات  |
| عنوان و نام پدیدآور | : آمارنامه کشاورزی، جلد دوم سال ۱۳۸۶ / تهیه کننده دفتر آمار و فناوری اطلاعات وزارت جهاد کشاورزی. |
| مشخصات نشر          | : تهران : وزارت جهاد کشاورزی، معاونت برنامه ریزی و اقتصادی، دفتر آمار و فناوری اطلاعات، ۱۳۸۸.    |
| مشخصات ظاهری        | : ۲ ج.   |
| شابک                | : ۲۵۰۰۰ ریال (دوره) ۱-۰۲۵-۴۶۷-۹۶۴-۹۷۸ ؛ (ج ۱) ۳-۰۲۱-۴۶۷-۹۶۴-۹۷۸ ؛ (ج ۲) ۰-۰۲۲-۴۶۷-۹۶۴-۹۷۸        |
| وضعیت فهرست نویسی   | : فیپا   |
| مندرجات             | : ج. ۱. محصولات زراعی. -- ج. ۲. آب و خاک، خدمات حمایتی کشاورزی ...                               |
| موضوع               | : کشاورزی -- ایران -- آمار   |
| موضوع               | : کشاورزی -- ایران -- جنبه های اقتصادی -- آمار   |
| شناسه افزوده        | : ایران. وزارت جهاد کشاورزی. دفتر آمار و فناوری اطلاعات  |
| رده بندی کنگره      | : ۸۶-۱۳۸۵ آ ۹ الف / ۲ / ۲۰۶۵ HD  |
| رده بندی دیویی      | : ۳۳۸ / ۱۰۹۵۵  |
| شماره کتابشناسی ملی | : ۱۷۹۸۳۰۱  |

نام کتاب : آمارنامه کشاورزی، جلد دوم سال ۱۳۸۶

آب و خاک، خدمات حمایتی کشاورزی، مبارزه با آفات و بیماری های بخش کشاورزی، گل ها و گیاهان زینتی و دارویی، دام و طیور، آبزیان، تولیدات دام و طیور و آبزیان، بهداشت و درمان ( دامپزشکی)، قیمت ها، جنگل ها و مراتع، حوزه های آبخیز، امور اراضی، صنایع تبدیلی و تکمیلی بخش کشاورزی، امور عشایر، ترویج، آموزش و تحقیقات و تعاونی روستایی

تهیه کننده : دفتر آمار و فناوری اطلاعات وزارت جهاد کشاورزی

ناشر : وزارت جهاد کشاورزی، معاونت امور برنامه ریزی، اقتصادی و بین المللی، دفتر آمار و فناوری اطلاعات

لیتوگرافی، چاپ و صحافی : دفتر خدمات تکنولوژی آموزشی - نشر آموزش کشاورزی

شمارگان : ۱۰۰۰ نسخه

بها : ۲۵۰۰۰ ریال

آدرس : تهران - بلوار کشاورز، وزارت جهاد کشاورزی، طبقه اول - تلفن : ۸۱۳۶۲۱۳۵ دورنگار : ۸۸۹۷۰۱۷۰

نشانی الکترونیکی : [info@maj.ir](mailto:info@maj.ir) آدرس سایت : <http://www.maj.ir>

شابک : ۹۷۸-۹۶۴-۴۶۷-۰۲۲-۰

ISBN : 978 - 964 - 467 - 022 - 0

## فهرست مطالب

| صفحه | عناوین  |
|------|---|
| ۱    | مقدمه   |
| ۳    | چکیده   |
| ۱۰   | <b>فصل اول : آب و خاک، خدمات حمایتی کشاورزی، مبارزه با آفات و بیماری های بخش کشاورزی، گل ها و گیاهان زینتی و دارویی</b> |
| ۱۱   | ۱-۱: آب و خاک   |
| ۱۹   | ۲-۱: خدمات حمایتی کشاورزی   |
| ۲۸   | ۳-۱: مبارزه با آفات و بیماری های بخش کشاورزی  |
| ۴۰   | ۴-۱: گل ها و گیاهان زینتی و دارویی  |
| ۴۸   | <b>فصل دوم : دام، طیور و آبزیان</b>   |
| ۴۹   | ۱-۲: دام و طیور   |
| ۶۰   | ۲-۲: آبزیان   |
| ۶۹   | ۳-۲: تولید دام، طیور و آبزیان   |
| ۷۹   | ۴-۲: بهداشت و درمان ( دامپزشکی )  |
| ۹۷   | ۵-۲: قیمت ها  |
| ۱۰۸  | <b>فصل سوم : منابع طبیعی</b>  |
| ۱۰۹  | ۱-۳: جنگل ها و مراتع  |
| ۱۴۵  | ۲-۳: حوزه های آبخیز   |
| ۱۵۳  | ۳-۳: امور اراضی   |
| ۱۵۷  | <b>فصل چهارم : صنایع تبدیلی و تکمیلی بخش کشاورزی</b>  |
| ۱۷۴  | <b>فصل پنجم : امور عشایر</b>  |
| ۱۸۵  | <b>فصل ششم : ترویج</b>  |
| ۲۰۱  | <b>فصل هفتم : آموزش و تحقیقات</b>   |
| ۲۱۱  | <b>فصل هشتم : تعاونی روستایی</b>  |

## فهرست جداول

### عناوین

### صفحه

### فصل اول : آب و خاک، خدمات حمایتی کشاورزی، مبارزه با آفات و بیماری های بخش کشاورزی، گل ها و گیاهان زینتی و دارویی

#### ۱-۱: آب و خاک

|    |   |
|----|---|
| ۱۲ | عملکرد طرح های آبیاری تحت فشار کشور به تفکیک استان  |
| ۱۳ | عملکرد طرح های مرتبط با دفتر توسعه شبکه های آبیاری و تجهیز و نوسازی اراضی کشاورزی               |
| ۱۴ | عملکرد طرح های توسعه شبکه های آبیاری و تجهیز و نوسازی اراضی کشاورزی به تفکیک استان              |
| ۱۵ | عملکرد طرح تجهیز و نوسازی اراضی کشاورزی پایاب سدهای مخزنی و بندهای انحرافی مستقل به تفکیک استان |
| ۱۶ | عملکرد طرح های کوچک توسعه منابع آب به تفکیک استان   |
| ۱۷ | عملکرد طرح احیاء، مرمت و لایروبی قنوات کشور به تفکیک استان                                      |
| ۱۸ | عملکرد عملیات آب و خاک تعاونی های تولید روستایی به تفکیک استان                                  |

#### ۱-۲: خدمات حمایتی کشاورزی

|    |   |
|----|---|
| ۲۰ | میزان توزیع انواع کودهای میکرو و ماکرو به تفکیک استان       |
| ۲۱ | میزان توزیع سموم شیمیایی به تفکیک استان                     |
| ۲۳ | میزان توزیع انواع بذر به تفکیک استان                        |
| ۲۴ | میزان توزیع نهاده های کشاورزی                               |
| ۲۶ | میزان واردات و تولید داخلی انواع کود شیمیایی                |
| ۲۶ | میزان واردات و تولید داخلی انواع سموم شیمیایی               |
| ۲۷ | میزان خرید و توزیع انواع بذر                                |
| ۲۷ | آمار فروش ماشین آلات کشاورزی توسط شرکت خدمات حمایتی کشاورزی |

#### ۱-۳: مبارزه با آفات و بیماری های بخش کشاورزی

|    |   |
|----|---|
| ۲۹ | عملکرد مبارزه با آفات عمومی                             |
| ۲۹ | عملکرد مبارزه با آفات همگانی                            |
| ۳۰ | عملکرد مبارزه با آفات و بیماری های نباتات زراعی         |
| ۳۳ | عملکرد مبارزه با آفات و بیماری های اشجار و نباتات زینتی |
| ۳۵ | عملکرد مبارزه غیر شیمیایی با آفات و بیماری ها           |
| ۳۵ | عملکرد قرنطینه خارجی                                    |
| ۳۶ | عملکرد قرنطینه داخلی                                    |

## عناوین

## صفحه

|    |  |
|----|--|
| ۳۷ | عملکرد امور سموم و نظارت فنی   |
| ۳۷ | عملکرد شبکه‌های بازدید و مراقبت  |
| ۳۸ | امکانات موجود در زمینه حفظ نباتات به تفکیک استان   |
| ۳۹ | تعداد فروشندگی‌های سموم نباتی، کلینیک‌های گیاه‌پزشکی، شرکت‌های فرمولاسیون و انسکتاریوم‌های تولید حشرات مفید به تفکیک استان |
|    | <b>۴-۱: گل‌ها و گیاهان زینتی و دارویی</b>  |

|    |  |
|----|--|
| ۴۰ | وضعیت تولید گل و گیاهان زینتی به تفکیک استان |
| ۴۲ | وضعیت تولید گل محمدی                         |
| ۴۳ | وضعیت تولید زعفران                           |
| ۴۴ | وضعیت تولید گیاهان دارویی                    |
| ۴۵ | وضعیت تولید قارچ صدفی به تفکیک استان         |
| ۴۶ | وضعیت تولید قارچ دکمه‌ای به تفکیک استان      |

## **فصل دوم: دام، طیور و آبزیان**

### **۱-۲: دام و طیور**

|    |   |
|----|---|
| ۵۰ | برآورد جمعیت دام به تفکیک نوع دام و استان       |
| ۵۱ | جمعیت دام کشور بر حسب واحد دامی                 |
| ۵۲ | واحد دامی به تفکیک نوع دام و استان              |
| ۵۳ | وضعیت مرغداری‌های کشور                          |
| ۵۴ | ظرفیت واحدهای مرغ گوشتی به تفکیک استان          |
| ۵۵ | ظرفیت واحدهای مرغ تخمگذار به تفکیک استان        |
| ۵۶ | ظرفیت واحدهای مرغ مادرگوشتی به تفکیک استان      |
| ۵۷ | ظرفیت واحدهای مرغ مادر تخمگذار به تفکیک استان   |
| ۵۷ | ظرفیت پرورش واحدهای پولد تخمگذار به تفکیک استان |
| ۵۸ | ظرفیت واحدهای جوجه کشی به تفکیک استان           |
| ۵۹ | وضعیت زنبورستان‌های کشور به تفکیک استان         |

### **۲-۲: آبزیان**

|    |   |
|----|---|
| ۶۱ | تعداد شناورهای کشور به تفکیک استان                              |
| ۶۱ | تعداد شناورها به تفکیک نوع شناور در محدوده‌ی آب‌های شمال و جنوب |
| ۶۳ | تعداد، مساحت و میزان تولید مزارع پرورش ماهی و میگو              |
| ۶۳ | تعداد و مساحت مزارع پرورش ماهیان گرم‌آبی به تفکیک استان         |

|    |   |
|----|---|
| ۶۴ | تعداد و مساحت مزارع منفرد پرورش ماهیان سردآبی به تفکیک استان                    |
| ۶۴ | تعداد و مساحت مزارع پرورش میگو به تفکیک استان                                   |
| ۶۵ | میزان تولید انواع بچه ماهی و میگو برای پرورش                                    |
| ۶۵ | میزان تولید انواع بچه ماهی و میگو برای رهاسازی                                  |
| ۶۶ | تعداد و ظرفیت مجوزهای صادره در کشور به تفکیک نوع فعالیت                         |
| ۶۶ | تعداد و ظرفیت مجوزهای صادره در کشور به تفکیک استان                              |
| ۶۷ | تعداد تعاونی‌ها، صیادان و شناورهای صیادی در محدوده‌ی آب‌های شمال به تفکیک استان |
| ۶۸ | تعداد تعاونی‌ها، صیادان و شناورهای صیادی در محدوده‌ی آب‌های جنوب به تفکیک استان |
| ۶۸ | تعداد تعاونی‌ها، صیادان و شناورهای صیادی در محدوده‌ی آب‌های شمال و جنوب کشور    |
| ۶۸ | وضعیت واحدهای صنایع شیلاتی کشور   |

**۲-۳: تولید دام، طیور و آبزیان**

|    |  |
|----|--|
| ۷۰ | میزان تولید فرآورده‌های پروتئینی   |
| ۷۲ | میزان تولید فرآورده‌های پروتئینی به تفکیک استان                          |
| ۷۲ | میزان تولید محصولات فرعی دامی کشور                                       |
| ۷۳ | مصرف سرانه محصولات دامی، دریایی و طیور کشور (از محل تولید و واردات)      |
| ۷۳ | میزان صید در آب‌های شمال به تفکیک نوع                                    |
| ۷۴ | میزان صید در آب‌های جنوب به تفکیک نوع                                    |
| ۷۶ | میزان تولید در آب‌های داخلی به تفکیک استان                               |
| ۷۶ | میزان استحصال خویار و گوشت از انواع ماهیان خویاری                        |
| ۷۷ | میزان تولید آبزیان (صید و آبی‌پروری) کشور                                |
| ۷۸ | میزان تولید مزارع پرورش ماهی به تفکیک نوع و منابع آبی طبیعی و نیمه طبیعی |

**۲-۴: بهداشت و درمان (دامپزشکی)**

|    |  |
|----|--|
| ۸۰ | عملکرد مبارزه و کنترل بروسلوز دامی   |
| ۸۱ | عملکرد عملیات ریشه‌کنی سل گاوی   |
| ۸۲ | عملکرد مبارزه با بیماری هاری   |
| ۸۳ | عملکرد مبارزه با بیماری مسمشه  |
| ۸۳ | عملکرد درمان بیماری‌های انگلی و مبارزه با انگل‌های خارجی دام                   |
| ۸۴ | عملکرد مبارزه با بیماری‌های انگلی خارج بدن دام (با استفاده از سموم یارانه‌دار) |
| ۸۵ | آمار وقوع بیماری تب برفکی دام  |



|    |  |
|----|--|
| ۸۵ | آمار وقوع بیماری‌های مخاطی قابل اشتباه با طاعون گاوی                               |
| ۸۶ | وضعیت بیماری آبله (گوسفند و بز)  |
| ۸۶ | وضعیت بیماری شاربن دام   |
| ۸۶ | وضعیت بیماری طاعون نشخوارکنندگان کوچک  |
| ۸۷ | عملیات مایه‌کوبی دام‌های کل کشور   |
| ۸۸ | تعداد دام‌های مایه‌کوبی شده به تفکیک استان   |
| ۸۹ | عملکرد بررسی و مبارزه با بیماری طیور   |
| ۸۹ | تلفات نیمچه‌های گوشتی  |
| ۹۰ | وضعیت بیماری‌های نیمچه گوشتی   |
| ۹۰ | میزان توزیع داروهای یارانه‌ای زنبور عسل  |
| ۹۰ | عملکرد وضعیت بهداشتی مزارع تکثیر و پرورش آبزیان کشور                               |
| ۹۱ | تعداد طیور کشتار و ضبط شده   |
| ۹۱ | تعداد طیور کشتار و ضبط شده به تفکیک استان  |
| ۹۲ | میزان کشتار دام  |
| ۹۳ | میزان کشتار دام به تفکیک استان   |
| ۹۴ | عملیات نظارت و کنترل بهداشتی بر تولید، توزیع، نگهداری و عرضه فرآورده‌های دامی کشور |
| ۹۴ | فعالیت‌های درمانگاهی کشور  |
| ۹۵ | مراکز فعال درمانی در بخش خصوصی استان‌های کشور                                      |

**۲-۵: قیمت‌ها**

|     |   |
|-----|---|
| ۹۷  | میانگین قیمت یک کیلوگرم اقلام عمده فرآورده‌های دام و طیور                             |
| ۹۸  | میانگین قیمت (بازار آزاد) یک کیلوگرم اقلام عمده فرآورده‌های دام و طیور به تفکیک استان |
| ۱۰۰ | میانگین قیمت یک کیلوگرم اقلام عمده خوراک دام و طیور (نرخ عمده فروشی)                  |
| ۱۰۱ | میانگین قیمت یک کیلوگرم اقلام عمده خوراک دام و طیور (نرخ عمده فروشی) به تفکیک استان   |
| ۱۰۳ | میانگین قیمت بازار آزاد برخی از فرآورده‌ها به تفکیک استان در سه ماهه اول              |
| ۱۰۴ | میانگین قیمت بازار آزاد برخی از فرآورده‌ها به تفکیک استان در سه ماهه دوم              |
| ۱۰۵ | میانگین قیمت بازار آزاد برخی از فرآورده‌ها به تفکیک استان در سه ماهه سوم              |
| ۱۰۶ | میانگین قیمت بازار آزاد برخی از فرآورده‌ها به تفکیک استان در سه ماهه چهارم            |
| ۱۰۷ | قیمت بازار شیر و گوشت   |
| ۱۰۷ | قیمت محصولات فرعی دام و طیور  |
| ۱۰۷ | هزینه‌های واسطه برای تولید یک کیلو گوشت لاشه (درب کشتارگاه)                           |

فصل سوم : منابع طبیعی

۱-۳: جنگل ها و مراتع

|     |   |
|-----|---|
| ۱۱۱ | مساحت جنگل‌ها، مراتع و بیابان کشور  |
| ۱۱۳ | عملکرد سازمان جنگل‌ها، مراتع و آبخیزداری کشور   |
| ۱۱۵ | عملکرد طرح ملی تهیه طرح‌های جامع مقابله با بیابان‌زدایی                                 |
| ۱۱۵ | عملکرد طرح ملی تهیه طرح‌های جامع مقابله با بیابان‌زدایی به تفکیک استان                  |
| ۱۱۷ | عملکرد طرح استانی تثبیت شن‌های روان   |
| ۱۱۸ | عملکرد طرح استانی تثبیت شن‌های روان به تفکیک استان                                      |
| ۱۲۰ | عملکرد طرح ملی مدیریت پایدار مراتع کشور   |
| ۱۲۱ | عملکرد طرح ملی مدیریت پایدار مراتع کشور به تفکیک استان                                  |
| ۱۲۳ | عملکرد طرح استانی بهبود و اصلاح مراتع ( اصلاح و احیاء مراتع )                           |
| ۱۲۴ | عملکرد طرح استانی بهبود و اصلاح مراتع ( اصلاح و احیاء مراتع )به تفکیک استان             |
| ۱۲۶ | عملکرد فعالیت‌های جنگل کاری و تولید نهال بخش خصوصی                                      |
| ۱۲۶ | عملکرد طرح ملی صیانت و توسعه جنگل‌های شمال کشور به تفکیک استان                          |
| ۱۲۷ | عملکرد طرح ملی خروج دام از جنگل‌های شمال به تفکیک استان                                 |
| ۱۲۷ | عملکرد طرح ملی صیانت و توسعه جنگل‌های زاگرس و جنوب به تفکیک استان                       |
| ۱۲۹ | عملکرد طرح ملی صیانت از جنگل‌های منطقه ارسباران به تفکیک استان                          |
| ۱۳۰ | عملکرد طرح استانی مدیریت منابع جنگلی خارج از شمال                                       |
| ۱۳۰ | عملکرد طرح استانی مدیریت منابع جنگلی خارج از شمال به تفکیک استان                        |
| ۱۳۲ | عملکرد طرح استانی جنگل کاری، توسعه فضای سبز و نگهداری پارک‌های جنگلی                    |
| ۱۳۳ | عملکرد طرح استانی جنگل کاری، توسعه فضای سبز و نگهداری پارک‌های جنگلی به تفکیک استان     |
| ۱۳۵ | عملکرد طرح ملی توسعه زراعت چوب با گونه‌های رشد سریع از محل کمک‌های فنی و اعتباری        |
| ۱۳۶ | عملکرد طرح استانی جنگل کاری، توسعه درختکاری و فضای سبز به تفکیک استان                   |
| ۱۳۶ | عملکرد طرح استانی تکمیل و احداث راه‌های جنگلی به تفکیک استان                            |
| ۱۳۶ | عملکرد طرح ملی ممیزی اراضی و تفکیک مستثنیات   |
| ۱۳۷ | عملکرد طرح ملی ممیزی اراضی و تفکیک مستثنیات به تفکیک استان                              |
| ۱۳۹ | عملکرد طرح استانی حفاظت، حمایت و مبارزه با آفات و بیماری‌های جنگل و مرتع                |
| ۱۴۰ | عملکرد طرح استانی حفاظت، حمایت و مبارزه با آفات و بیماری‌های جنگل و مرتع به تفکیک استان |
| ۱۴۲ | میزان تولید فرآورده‌های جنگلی کشور  |
| ۱۴۳ | میزان تولید فرآورده‌های جنگلی به تفکیک مناطق  |

|     |  |
|-----|--|
| ۱۴۳ | میزان تولید فرآورده‌های جنگلی به تفکیک مجریان  |
| ۱۴۴ | میزان تولید محصولات فرعی جنگل و مرتع   |
|     | <b>۲-۲: حوزه‌های آبخیز</b>   |
| ۱۴۶ | فعالیت‌های اجرایی برنامه آبخیزداری   |
| ۱۴۸ | فعالیت‌های اجرایی برنامه آبخیزداری به تفکیک استان  |
|     | <b>۳-۳: امور اراضی</b>   |
| ۱۵۳ | عملکرد سازمان امور اراضی   |
| ۱۵۴ | عملکرد سازمان امور اراضی به تفکیک استان  |
|     | <b>فصل چهارم: صنایع تبدیلی و تکمیلی بخش کشاورزی</b>  |
| ۱۵۸ | تعداد جواز تأسیس، میزان سرمایه و اشتغال صنایع تبدیلی و تکمیلی به تفکیک استان تا پایان سال ۱۳۸۶     |
| ۱۶۰ | تعداد واحدهای تولیدی، میزان سرمایه و اشتغال صنایع تبدیلی و تکمیلی به تفکیک استان تا پایان سال ۱۳۸۶ |
| ۱۶۲ | تعداد جواز تأسیس، میزان سرمایه و اشتغال صنایع تبدیلی و تکمیلی به تفکیک استان                       |
| ۱۶۴ | تعداد واحدهای تولیدی، میزان سرمایه و اشتغال صنایع تبدیلی و تکمیلی به تفکیک استان                   |
| ۱۶۶ | مشخصات صنایع تبدیلی و تکمیلی منتخب ( در حال بهره‌برداری ) به تفکیک استان                           |
|     | <b>فصل پنجم: امور عشایر</b>  |
| ۱۷۴ | وضعیت عشایر کشور   |
| ۱۷۵ | عملکرد طرح عملیات اجرایی اسکان   |
| ۱۷۶ | عملکرد طرح عملیات اجرایی اسکان به تفکیک استان  |
| ۱۷۷ | عملکرد طرح مطالعه جامع مناطق عشایری به تفکیک استان   |
| ۱۷۸ | عملکرد طرح جایگزینی سوخت فسیلی   |
| ۱۷۹ | عملکرد طرح جایگزینی سوخت فسیلی به تفکیک استان  |
| ۱۸۰ | عملکرد طرح ارائه خدمات پشتیبانی به کوچندگان  |
| ۱۸۱ | عملکرد طرح ارائه خدمات پشتیبانی به کوچندگان به تفکیک استان   |
| ۱۸۴ | عملکرد خانوارهای اسکان یافته و بهره‌مند از سوخت فسیلی به تفکیک استان                               |
|     | <b>فصل ششم: ترویج</b>  |
| ۱۸۶ | تعداد مددکاران ترویجی به تفکیک استان   |
| ۱۸۷ | میزان جذب سربازان سازندگی به تفکیک استان   |
| ۱۸۸ | میزان جذب سربازان سازندگی به تفکیک گرایش تحصیلی  |
| ۱۸۹ | عملکرد ترویج   |
| ۱۹۰ | عملکرد ترویج به تفکیک استان  |

|     |  |
|-----|--|
| ۱۹۳ | عملکرد طرح آموزش زنان روستایی و توسعه اشتغال خانگی به تفکیک استان و بخش اجرایی |
| ۱۹۵ | عملکرد بسیج جوانان در سازندگی  |
| ۱۹۵ | عملکرد بسیج جوانان در سازندگی به تفکیک استان و بخش اجرایی                      |
| ۱۹۶ | عملکرد آموزش‌های ترویجی  |
| ۱۹۶ | عملکرد آموزش‌های ترویجی به تفکیک استان و بخش اجرایی                            |
| ۱۹۸ | عملکرد آموزش‌های مهارتی غیر رسمی   |
| ۱۹۸ | عملکرد آموزش‌های مهارتی غیر رسمی به تفکیک استان و بخش اجرایی                   |
| ۲۰۰ | عملکرد دفاتر آموزشی  |

**فصل هفتم : آموزش و تحقیقات**

|     |   |
|-----|---|
| ۲۰۱ | عملکرد آموزش و تحقیقات  |
| ۲۰۲ | عملکرد آموزش به تفکیک استان   |
| ۲۰۳ | عملکرد مؤسسات و مراکز ملی تحقیقاتی  |
| ۲۰۵ | تعداد فارغ‌التحصیلان دوره‌های آموزشی بلند مدت مراکز آموزش عالی                |
| ۲۰۶ | تعداد فارغ‌التحصیلان دوره‌های آموزشی بلند مدت مراکز آموزش عالی به تفکیک استان |
| ۲۰۷ | عملکرد تحقیقات  |
| ۲۰۷ | تعداد طرح‌های تحقیقاتی مصوب   |
| ۲۰۹ | تعداد اعضای هیأت علمی به تفکیک مدرک تحصیلی                                    |

**فصل هشتم : تعاونی روستایی**

|     |  |
|-----|--|
| ۲۱۲ | مشخصات عمومی شرکت‌های تعاونی کشاورزی                           |
| ۲۱۲ | مشخصات عمومی شرکت‌های تعاونی کشاورزی برحسب نوع تعاونی          |
| ۲۱۲ | مشخصات عمومی شرکت‌های تعاونی روستایی استان                     |
| ۲۱۳ | مشخصات عمومی شرکت‌های تعاونی روستایی به تفکیک استان            |
| ۲۱۴ | مشخصات عمومی شرکت‌های تعاونی روستایی زنان                      |
| ۲۱۴ | مشخصات عمومی شرکت‌های تعاونی روستایی زنان به تفکیک استان       |
| ۲۱۵ | مشخصات عمومی اتحادیه‌های تعاونی روستایی شهرستان                |
| ۲۱۵ | مشخصات عمومی اتحادیه‌های تعاونی روستایی شهرستان به تفکیک استان |
| ۲۱۶ | مشخصات عمومی اتحادیه‌های تعاونی روستایی استان                  |
| ۲۱۶ | مشخصات عمومی اتحادیه‌های تعاونی روستایی استان به تفکیک استان   |
| ۲۱۷ | مشخصات عمومی اتحادیه‌های تعاونی کشاورزی                        |

|     |   |
|-----|---|
| ۲۱۷ | مشخصات عمومی اتحادیه‌های تعاونی کشاورزی برحسب نوع تعاونی  |
| ۲۱۸ | وضعیت خرید و فروش تضمینی محصولات کشاورزی توسط شرکت‌های تعاونی روستایی                                     |
| ۲۱۸ | وضعیت خرید و فروش غیرتضمینی محصولات کشاورزی توسط شرکت‌های تعاونی روستایی                                  |
| ۲۱۹ | فعالیت‌های مرغداری شبکه تعاونی روستایی  |
| ۲۱۹ | فعالیت‌های مرغداری شبکه تعاونی روستایی به تفکیک استان   |
| ۲۲۰ | عملکرد فعالیت‌های مراکز جمع‌آوری شیر در شبکه تعاونی‌های روستایی   |
| ۲۲۰ | وضعیت ارائه خدمات مربوط به ماشین‌آلات کشاورزی و واحدهای مکانیزاسیون                                       |
| ۲۲۱ | موجودی ماشین‌آلات کشاورزی، ادوات و دنباله‌بندهای واحدهای مکانیزاسیون شرکت‌ها و اتحادیه‌های تعاونی روستایی |
| ۲۲۲ | عملکرد شرکت‌ها و اتحادیه‌های تعاونی روستایی در توزیع ماشین‌آلات کشاورزی و لوازم یدکی                      |
| ۲۲۲ | عملکرد ماشین‌آلات کشاورزی و واحدهای مکانیزاسیون شرکت‌ها و اتحادیه‌های تعاونی روستایی                      |
| ۲۲۳ | تهیه و توزیع نهاده‌های کشاورزی شبکه تعاونی‌های روستایی  |

## فهرست نمودارها

| <u>صفحه</u> | <u>عناوین</u>   |
|-------------|---|
| ۱۳          | ۱-۱ عملکرد طرح‌های توسعه شبکه‌های آبیاری و تجهیز و نوسازی اراضی کشاورزی |
| ۲۴          | ۱-۲ میزان توزیع انواع کود شیمیایی                                       |
| ۲۵          | ۱-۳ میزان توزیع انواع سموم شیمیایی                                      |
| ۲۵          | ۱-۴ میزان توزیع انواع بذر اصلاح شده                                     |
| ۳۲          | ۱-۵ مبارزه با آفات و بیماری‌های نباتات زراعی                            |
| ۵۱          | ۲-۱ جمعیت دام کشور بر حسب واحد دامی                                     |
| ۵۳          | ۲-۲ تعداد مرغداری‌های دارای پروانه بهره‌برداری کشور                     |
| ۶۲          | ۲-۳ تعداد شناورها در محدوده‌ی آب‌های شمال                               |
| ۶۲          | ۲-۴ تعداد شناورها در محدوده‌ی آب‌های جنوب                               |
| ۷۰          | ۲-۵ میزان تولید گوشت قرمز   |
| ۷۱          | ۲-۶ میزان تولید گوشت سفید به تفکیک نوع                                  |
| ۷۱          | ۲-۷ میزان تولید شیر   |
| ۷۷          | ۲-۸ میزان تولید آبزیان کشور   |
| ۷۸          | ۲-۹ میزان تولید مزارع پرورش ماهی به تفکیک نوع                           |
| ۸۰          | ۲-۱۰ تعداد واکسیناسیون جهت مبارزه و کنترل بروسلوز دامی                  |
| ۸۲          | ۲-۱۱ تعداد واکسیناسیون جهت مبارزه با بیماری‌های                         |
| ۸۹          | ۲-۱۲ عملکرد بررسی و مبارزه با بیماری‌های طیور                           |
| ۹۲          | ۲-۱۳ میزان کشتار دام  |
| ۹۷          | ۲-۱۴ میانگین قیمت یک کیلوگرم اقلام عمده فرآورده‌های دام                 |
| ۱۰۰         | ۲-۱۵ میانگین قیمت عمده‌فروشی یک کیلوگرم اقلام عمده خوراک دام و طیور     |
| ۱۱۷         | ۳-۱ عملکرد طرح تثبیت شن‌های روان  |
| ۱۲۳         | ۳-۲ عملکرد طرح بهبود و اصلاح مراتع                                      |
| ۱۳۲         | ۳-۳ میزان جنگل‌کاری و احداث فضای سبز                                    |
| ۱۴۲         | ۳-۴ میزان تولید فرآورده‌های جنگلی کشور                                  |
| ۱۷۵         | ۵-۱ عملکرد طرح عملیات اجرایی اسکان                                      |
| ۱۷۷         | ۵-۲ عملکرد طرح مطالعه جامع مناطق عشایری                                 |
| ۱۷۸         | ۵-۳ عملکرد طرح جایگزینی سوخت فسیلی                                      |
| ۱۸۰         | ۵-۴ عملکرد طرح ارائه خدمات پشتیبانی به کوچندگان                         |
| ۲۰۵         | ۷-۱ تعداد فارغ‌التحصیلان دوره‌های آموزشی بلند مدت مراکز آموزش عالی      |

## مقدمه :

کشاورزی یکی از مهمترین نوع اشتغال در جهان و زندگی انسان‌ها وابسته به تولید این بخش می‌باشد، و بنابراین اعمال مدیریت مطلوب در این بخش، بدون داشتن آمار و اطلاعات صحیح از امکانات بالقوه و بالفعل تولید، توزیع و مصرف میسر نیست. نظر به اینکه شناخت نیازهای آماری و طبقه‌بندی و الویت‌بندی آنها مسئله‌ای ضروری است، دفتر آمار و فناوری اطلاعات وزارت جهاد کشاورزی به منظور رفع نیازهای آماری برنامه‌ریزان و پژوهشگران، نسبت به جمع‌آوری آمار و اطلاعات در مقاطع زمانی یک‌ساله اهتمام ورزیده است.

کتاب حاضر تحت عنوان "آمارنامه کشاورزی جلد دوم، سال ۱۳۸۶"، حاوی مجموعه‌ای از اطلاعات آماری زیربخش‌های وزارت جهاد کشاورزی در هشت فصل تهیه و تنظیم شده است. فصل اول به مباحث آب و خاک (عملکرد طرح‌ها)، خدمات حمایتی کشاورزی (میزان توزیع، واردات و تولید داخلی نهاده‌های کشاورزی و آمار فروش ماشین‌آلات کشاورزی)، مبارزه با آفات و بیماری‌های بخش کشاورزی (عملکرد و امکانات موجود) و وضعیت تولید گل‌ها و گیاهان زینتی و دارویی پرداخته است. فصل دوم دام، طیور و آبزیان (جمعیت دام، وضعیت مرغداری‌ها و زنبورستان‌ها، وضعیت مزارع پرورش ماهی و میگو، وضعیت مراکز تکثیر بچه آبزیان، وضعیت مجوزهای صادره بخش آبزیان، تعداد تعاونی‌ها، صیادان و شناورهای صیادی، میزان صید و پرورش آبزیان، میزان تولید فرآورده‌های پروتئینی، مصرف سرانه، بهداشت و درمان، قیمت فرآورده‌های دام و طیور و نرخ عمده‌فروشی خوراک دام و طیور) را شامل می‌شود. منابع طبیعی موضوع فصل سوم بوده که شامل عملکرد طرح‌های جنگل‌ها و مراتع، حوزه‌های آبخیز و امور اراضی می‌باشد. فصل چهارم نیز به صنایع تبدیلی و تکمیلی بخش کشاورزی (وضعیت جوازهای تأسیس و واحدهای تولیدی و مشخصات صنایع تبدیلی و تکمیلی منتخب در حال بهره‌برداری) و فصل پنجم به امور عشایر (وضعیت عشایر کشور و عملکرد طرح‌ها) اختصاص دارد. عمده مطالب فصل ششم به ترویج کشاورزی (تعداد مددکاران ترویجی، میزان جذب سربازان سازندگی، آموزش‌های ترویجی، زنان روستایی و مهارتی غیررسمی، عملکرد بسیج جوانان در سازندگی و ...) و فصل هفتم شامل آموزش و تحقیقات کشاورزی است. فصل هشتم به تعاونی‌های روستایی (وضعیت شرکت‌های تعاونی کشاورزی، شرکت‌های تعاونی روستایی، شرکت‌های تعاونی روستایی زنان، اتحادیه‌های تعاونی روستایی شهرستان، اتحادیه‌های تعاونی روستایی استان، اتحادیه‌های تعاونی کشاورزی و عملکرد آن‌ها) اختصاص یافته است.

منابع آماری این نشریه، واحدهای مختلف وزارتخانه (اعم از معاونت‌ها، شرکت‌ها، سازمان‌ها و مؤسسات وابسته) است که آمار و اطلاعات مربوط به حوزه کاری خود را تهیه و به این دفتر ارسال نموده‌اند.

هر چند باور ما اینست که نشریه‌ی آمارنامه کشاورزی پس از سال‌ها انتشار و تجدیدنظر کارشناسان دفتر، هر سال نسبت به گذشته از وضعیت بهینه‌تری برخوردار گردیده است، با این همه نمی‌توان انتظار داشت که این مجموعه بدون لغزش و نارسایی مطلق باشد. امید است همچنان با بهره‌مندی از نظریات اصلاحی کلیه مدیران و کارشناسان، شرایط ارتقای کمی و کیفی کتاب را فراهم سازیم.

دفتر آمار و فناوری اطلاعات وزارت جهاد کشاورزی از کلیه دستگاه‌های مختلف وزارت جهاد کشاورزی که با همکاری ارزنده و صمیمانه خود، انتشار کتاب را میسر و تسریع نموده‌اند، تشکر و قدردانی می‌نماید.

**دکتر علی رادمهر**  
**مدیر کل دفتر آمار و فناوری اطلاعات**



## چکیده

### فصل اول: آب و خاک، خدمات حمایتی کشاورزی، مبارزه با آفات و بیماری‌های بخش کشاورزی، گل‌ها و گیاهان زینتی و دارویی

#### ۱-۱ آب و خاک

به منظور استفاده بهینه از آب و افزایش راندمان آبیاری، روش آبیاری تحت فشار در کشور در سطح ۶۰۴۲۹ هکتار در سال ۱۳۸۶ به اجرا در آمده و ۴۰۲۸۶ هکتار نیز در دست اجرا می‌باشد. طرح عملیات غنی‌سازی قنوات در جلوگیری از هدر رفت آب در خارج از فصل زراعی و حفظ آن در لایه‌های زمین از طریق شبکه‌بندی قنوات و انسداد خروجی آب، برای ۱۸۷۴ رشته از قنوات در سال ۱۳۸۶ اجرا شده که باعث افزایش آبدهی به میزان ۱۹۱,۹ میلیون مترمکعب و بهبود ۱۸۹۱۰ هکتار سطح زیرکشت شده است.

#### ۲-۱ خدمات حمایتی کشاورزی

کود شیمیایی تهیه شده در سال ۱۳۸۶، حدود ۳۳۴۵۷۳۱ تن بوده که ۵۶,۸ درصد آن در کارخانجات داخلی تولید و ۴۲,۲ درصد بقیه وارد کشور شده است.

میزان توزیع کود شیمیایی از ۴۱۸۹۴۹۹ تن در سال ۱۳۸۵ به ۳۴۱۶۴۸۳ تن در سال ۱۳۸۶ رسیده که برابر ۱۸,۵ درصد کاهش داشته است.

سموم شیمیایی تهیه شده در سال ۱۳۸۶، حدود ۱۰۰۶۱,۳ تن با احتساب انواع حشره‌کش، قارچ‌کش، علف‌کش و سایر سموم که ۷۳,۴ درصد آن در کارخانجات داخلی تولید و ۲۶,۶ درصد بقیه وارد کشور شده است. میزان توزیع سموم شیمیایی از ۲۰۷۷۲ تن در سال ۱۳۸۵ به ۱۴۳۵۴ تن در سال ۱۳۸۶ رسیده که برابر ۳۰,۹ درصد کاهش رشد داشته است.

میزان توزیع بذر اصلاح شده از ۲۲۴۲۱۴,۵ تن در سال ۱۳۸۵ به ۱۷۰۲۶۱ تن در سال ۱۳۸۶ رسیده که برابر ۲۴,۱ درصد کاهش رشد داشته است.

#### ۳-۱ مبارزه با آفات و بیماری‌های بخش کشاورزی

مبارزه با موش‌های مضر کشاورزی در سال ۱۳۸۵ در سطح ۷۱۲۷۲۳ هکتار بوده که در سال ۱۳۸۶ به سطح ۵۹۷۴۱۸ هکتار رسیده و کاهش رشدی برابر ۱۶ درصد داشته است.

مبارزه با سن مضر غلات در سال ۱۳۸۵ در سطح ۱۰۶۷۳۷۹ هکتار بوده که در سال ۱۳۸۶ به سطح ۹۲۲۰۴۳ هکتار رسیده و کاهش رشدی برابر ۱۳,۶ درصد داشته است.

مبارزه با آفات نباتات زراعی در سال ۱۳۸۵ در سطح ۲۷۲۰۱۳۳ هکتار بوده که در سال ۱۳۸۶ به سطح ۲۷۳۵۸۱۷ هکتار رسیده و از رشدی معادل ۰,۶ درصد برخوردار بوده است.

مبارزه با بیماری‌های نباتات زراعی در سال ۱۳۸۵ در سطح ۱۸۴۶۸۷۴ هکتار بوده که در سال ۱۳۸۶ به سطح ۱۴۴۱۱۳۹ هکتار رسیده و کاهش رشدی معادل ۲۲ درصد داشته است.

مبارزه با علف‌های هرز محصولات زراعی در سال ۱۳۸۵ در سطح ۶۷۸۷۲۰۸ هکتار بوده که در سال ۱۳۸۶ به سطح ۷۶۱۰۶۷۴ هکتار رسیده و از رشدی معادل ۱۲,۱ درصد برخوردار بوده است.

مبارزه زراعی و مکانیکی در زمین‌های زراعی در سال ۱۳۸۵ در سطح ۲۵۶۸۴۶۱ هکتار بوده که در سال ۱۳۸۶ به سطح ۲۹۶۵۷۷۹ هکتار رسیده و رشدی معادل ۱۵,۵ درصد داشته است.

تشکیل شبکه مراقبت در زمین‌های زراعی در سال ۱۳۸۵ در سطح ۷۶۰۸۲۲۵ هکتار بوده که در سال ۱۳۸۶ به سطح ۸۸۷۲۵۲۷ هکتار رسیده و با رشد ۱۶,۶ درصدی همراه بوده است.

مبارزه با آفات و بیماری‌های گندم در سال ۱۳۸۵ در سطح ۵۹۱۴۸۱ هکتار بوده که در سال ۱۳۸۶ به سطح ۲۶۲۰۰۷ هکتار رسیده و کاهش رشدی معادل ۵۵,۷ درصد داشته است.

مبارزه با آفات اشجار و نباتات زینتی در سال ۱۳۸۵ در سطح ۱۸۴۶۸۰۶ هکتار بوده که در سال ۱۳۸۶ به سطح ۱۷۶۱۶۰۵ هکتار رسیده و کاهش رشدی برابر ۴,۶ درصد داشته است.

مبارزه با بیماری‌های اشجار و نباتات زینتی در سال ۱۳۸۵ در سطح ۵۲۶۴۰۵ هکتار بوده که در سال ۱۳۸۶ به سطح ۴۸۹۸۶۶ هکتار رسیده و کاهش رشدی معادل ۶,۹ درصد داشته است.

مبارزه با علف‌های هرز اشجار در سال ۱۳۸۵ در سطح ۳۰۹۲۵۶ هکتار بوده که در سال ۱۳۸۶ به سطح ۳۳۹۹۳۳ هکتار رسیده و رشدی برابر ۹,۹ درصد داشته است.

مبارزه زراعی و مکانیکی در باغات در سال ۱۳۸۵ در سطح ۱۱۸۹۸۸۱ هکتار بوده که در سال ۱۳۸۶ به سطح ۱۱۹۵۸۰۵ هکتار رسیده و رشدی معادل ۰,۵ درصد داشته است.

تشکیل شبکه مراقبت از باغات در سال ۱۳۸۵ در سطح ۱۲۳۹۴۰۰ هکتار بوده که در سال ۱۳۸۶ به سطح ۹۲۱۱۳۵ هکتار رسیده و کاهش رشدی معادل ۲۵,۶ درصد داشته است.

مبارزه بیولوژیک در زمین‌های زراعی در سال ۱۳۸۵ در سطح ۹۴۴۲۴ هکتار بوده که در سال ۱۳۸۶ به سطح ۱۰۶۳۷۰ هکتار رسیده و رشد ۱۲,۶ درصدی داشته است.

مبارزه بیولوژیک در باغات و گلخانه‌ها در سال ۱۳۸۵ در سطح ۱۰۵۶۵ هکتار بوده که در سال ۱۳۸۶ به سطح ۱۴۶۲۶ هکتار رسیده و رشدی معادل ۳۸,۴ درصد داشته است.

#### ۴-۱ گل‌ها و گیاهان زینتی و دارویی

در سال ۱۳۸۶ کل سطح زیرکشت گل و گیاهان زینتی کشور ۵۲۹۰۴۳۳۳ متر مربع بوده است که شامل ۲۲۹۰۳۷۵۳ مترمربع فضای آزاد و ۳۰۰۰۰۵۸۰ مترمربع مساحت کل گلخانه می‌باشد.

میزان تولید گل شاخه بریده در این سال، ۱۷۲۸۲۶۰۸۵۵ شاخه بوده است.

در سال ۱۳۸۶ تعداد تولیدکنندگان گل و گیاهان زینتی ۸۶۳۲ نفر می‌باشند.

سطح زیرکشت گل محمدی ۱۱۴۵۵,۲ هکتار و میزان تولید گل تر آن ۲۰۴۱۰ تن، سطح زیرکشت زعفران ۵۸۹۰۵ هکتار و میزان تولید آن ۲۳۰۴۱۴ کیلوگرم، سطح زیرکشت گیاهان دارویی ۴۶۰۰۵ هکتار و میزان تولید آن ۵۸۸۱۴۸۶۰ کیلوگرم در سال ۱۳۸۶ بوده است.

#### فصل دوم: دام، طیور و آبزیان

##### ۱-۲ دام و طیور

جمعیت گاو و گوساله اصیل کشور از ۸۳۰ هزار رأس در سال ۱۳۸۵ به ۸۷۲ هزار رأس در سال ۱۳۸۶ رسیده و برابر ۵,۰۶ درصد رشد داشته است.

واحدهای مرغ گوشتی دارای پروانه بهره‌برداری کشور از ۱۱۸۶۳ واحد با ظرفیت ۱۹۲۱۰۳,۵ هزار قطعه در سال ۱۳۸۵ به ۱۲۳۱۵ واحد با ظرفیت ۲۰۵۷۸۰,۵ هزار قطعه در سال ۱۳۸۶ رسیده و معادل ۷,۱ درصد رشد داشته است. واحدهای مرغ تخمگذار دارای پروانه بهره‌برداری کشور از ۱۳۱۱ واحد با ظرفیت ۶۳۱۶۱,۱ هزار قطعه در سال ۱۳۸۵ به ۱۲۹۵ واحد با ظرفیت ۶۳۱۸۹,۱ هزار قطعه در سال ۱۳۸۶ رسیده و دارای ۰,۰۴ درصد رشد بوده است. واحدهای مرغ مادر گوشتی دارای پروانه بهره‌برداری کشور از ۳۸۹ واحد با ظرفیت ۱۵۰۲۳,۲ هزار قطعه در سال ۱۳۸۵ به ۴۴۳ واحد با ظرفیت ۱۷۵۰۶,۳ هزار قطعه در سال ۱۳۸۶ رسیده و برابر ۱۶,۵۲ درصد افزایش رشد داشته است.

واحدهای پرورش پولت دارای پروانه بهره‌برداری کشور از ۱۵۸ واحد با ظرفیت ۹۸۵۷ هزار قطعه در سال ۱۳۸۵ به ۱۶۳ واحد با ظرفیت ۸۷۲۱,۸ هزار قطعه در سال ۱۳۸۶ رسیده و برابر ۱۱,۵ درصد کاهش رشد داشته است. تعداد کندوهای زنبورستان‌های کشور از ۳۲۵۸۵۷۱ کندو در سال ۱۳۸۵ به ۳۶۶۵۱۴۷ کندو در سال ۱۳۸۶ رسیده که برابر ۱۲,۴۸ درصد رشد داشته است. در سال ۱۳۸۶ در زنبورستان‌های کشور تعداد ۳۳۰۳۶۱۴ کندوی مدرن و ۳۶۱۵۳۳ کندوی سنتی وجود داشته که مجموعاً ۴۶,۹۵ هزار تن عسل تولید کرده اند.

## ۲-۲ آبیان

میزان تولید بچه ماهی برای پرورش از ۴۳۴,۴ میلیون قطعه در سال ۱۳۸۵ به ۹۱۸ میلیون قطعه در سال ۱۳۸۶ رسیده که برابر ۱۱۱,۳ درصد افزایش داشته است. میزان تولید بچه ماهی برای رهاسازی از ۲۵۳,۴ میلیون قطعه در سال ۱۳۸۵ به ۳۵۰,۵ میلیون قطعه در سال ۱۳۸۶ رسیده که در حدود ۳۸,۳ درصد رشد داشته است. تعداد مزارع پرورش ماهیان گرم‌آبی کشور از ۶۸۶۳ باب مزرعه در سال ۱۳۸۵ به ۷۲۶۱ باب مزرعه در سال ۱۳۸۶ افزایش یافته و برابر ۵,۶ درصد رشد داشته است. تعداد مزارع فعال منفرد پرورش ماهیان سردآبی کشور از ۷۵۰ باب مزرعه در سال ۱۳۸۵ به ۱۲۰۰ باب مزرعه در سال ۱۳۸۶ افزایش یافته و ۶۰ درصد رشد داشته است. تعداد مزارع پرورش میگوی کشور از ۱۸۹ باب مزرعه در سال ۱۳۸۵ به ۲۰۸ باب مزرعه در سال ۱۳۸۶ رسیده و برابر ۱۰,۱ درصد رشد داشته است. تعداد شناورهای کشور از ۱۲۱۲۰ فروند در سال ۱۳۸۵ به ۱۲۰۰۶ فروند در سال ۱۳۸۶ رسیده که ۰,۹۴ درصد کاهش رشد را نشان می دهد.

## ۲-۳ تولید دام، طیور و آبیان

میزان تولید گوشت قرمز از ۸۲۹ هزار تن در سال ۱۳۸۵ به ۸۶۶ هزار تن در سال ۱۳۸۶ رسیده که ۴,۵ درصد رشد نشان می دهد. میزان تولید گوشت مرغ از ۱۳۶۰,۴ هزار تن در سال ۱۳۸۵ به ۱۴۶۸,۴ هزار تن در سال ۱۳۸۶ رسیده و ۷,۹ درصد رشد داشته است. میزان تولید گوشت ماهی از ۵۶۳,۹ هزار تن در سال ۱۳۸۵ به ۵۵۲,۴ هزار تن در سال ۱۳۸۶ رسیده و دارای ۲,۰۳ درصد رشد بوده است.

میزان تولید گوشت میگو از ۱۱,۶ هزار تن در سال ۱۳۸۵ به حدود ۱۰ هزارتن در سال ۱۳۸۶ رسیده و برابر ۱۳,۸ درصد کاهش نشان می دهد.

میزان تولید شیر از ۷۷۴۱ هزار تن در سال ۱۳۸۵ به ۸۲۵۱ هزار تن در سال ۱۳۸۶ رسیده و نشانگر ۶,۶ درصد رشد است.

میزان تولید تخم مرغ در سال ۱۳۸۵ به مقدار ۶۷۷ هزار تن بوده که در سال ۱۳۸۶ به ۷۰۳,۴ هزار تن رسیده و ۳,۹ درصد افزایش رشد نشان می دهد.

میزان تولید عسل از ۳۶,۰۴ هزار تن در سال ۱۳۸۵ به ۴۶,۹۵ هزار تن در سال ۱۳۸۶ رسیده که ۳۰,۳ درصد رشد نشان می دهد.

میزان بهره‌برداری از منابع آبزیان کشور در سال ۱۳۸۵ از ۵۷۵,۵ هزار تن به ۵۶۲,۴ هزارتن در سال ۱۳۸۶ رسیده و ۲,۳ درصد کاهش رشد داشته است. همچنین میزان صید ماهی کیلکا از ۲۲,۳ هزارتن در سال ۱۳۸۵ به ۱۵,۴ هزارتن در سال ۱۳۸۶ رسیده و ۳۰,۹ درصد کاهش داشته است.

میزان تولید مزارع گرم‌آبی از ۷۷,۵ هزارتن در سال ۱۳۸۵ به ۹۷,۳ هزارتن در سال ۱۳۸۶ و میزان تولید مزارع سردآبی از ۴۶,۳ هزارتن در سال ۱۳۸۵ به ۵۸,۸ هزارتن در سال ۱۳۸۶ رسیده که به ترتیب رشدی برابر ۲۵,۵ درصد و ۲۷ درصد را نشان می دهد.

## ۴-۲ بهداشت و درمان ( دامپزشکی )

جهت مبارزه با بیماری‌هایی نظیر تب‌برفکی، طاعون گاوی، آبله، شاربن و ... مایه‌کوبی دام از سوی سازمان دامپزشکی کشور به میزان ۲۶۸ میلیون نوبت سر در سال ۱۳۸۵ انجام شده که در سال ۱۳۸۶ به میزان ۲۵۵ میلیون نوبت سر رسیده و کاهش رشدی معادل ۴,۸ درصد داشته است.

به منظور تشخیص بیماری بروسلوز، در سال ۱۳۸۵ تعداد ۸۳۶۵۱۵ رأس دام و در سال ۱۳۸۶ تعداد ۸۴۸۵۳۲ رأس دام مورد آزمایش قرار گرفته است. نتیجه آزمایشات در سال ۱۳۸۵ نشان می دهد که میزان آلودگی گاو و گوساله در واحدهای تحت پوشش ۰,۲۳ درصد می‌باشد که نسبت به سال ۸۵ تقریباً ثابت مانده است. جهت پیشگیری دام‌ها از ابتلا به بیماری هاری، در سال ۱۳۸۶ تعداد ۳۹۶۵۷۴ نوبت سر دام ( شامل سگ‌های نگهبان و صاحبدار ) بر علیه بیماری هاری مایه‌کوبی شده است.

جهت مبارزه با بیماری‌های انگلی دام تعداد ۷۷۷۴۴۷۲۴ نوبت سر دام در سال ۱۳۸۶ علیه انگل‌های داخلی و خارجی مورد معالجه و درمان و سمپاشی بدن قرار گرفته است.

در سال ۱۳۸۵ تعداد ۲۷۷۰۰۵۴ رأس انواع دام بیمار معالجه شده که در سال ۱۳۸۶ به تعداد ۵۶۳۸۹۴۶ رأس دام رسیده و رشدی معادل ۱۰۳,۶ درصد داشته است. ضمناً در سال ۱۳۸۵ تعداد ۷۹۹۳۹۵۰ قطعه طیور بیمار در درمانگاه‌های بخش دولتی درمان شد که در سال ۱۳۸۶ به تعداد ۱۱۷۴۳۷۳۵ قطعه رسیده و رشدی برابر ۴۶,۹ درصد داشته است.

## فصل سوم : منابع طبیعی

### ۳-۱ جنگل ها و مراتع

۱۶۲,۲۵ میلیون هکتار عرصه‌ی کشور به صورت زیر طبقه‌بندی می شود:

**الف:** منابع طبیعی تجدید شونده ۸۱,۹ درصد از کل خاک کشور به شرح زیر است:

- جنگل ها با مساحتی حدود ۱۴,۲ میلیون هکتار ۸,۷۵ درصد سطح ایران را می پوشانند.

- مراتع با مساحتی حدود ۸۶,۱ میلیون هکتار ۵۳,۰۷ درصد مساحت کشور را تحت پوشش دارند.

- اراضی بیابانی با سطحی حدود ۳۲,۵۸ میلیون هکتار ۲۰,۰۸ درصد مساحت ایران را در قلمرو خود دارند.

**ب:** باقیمانده عرصه شامل اراضی تحت کشت ( زراعت دیم، زراعت آبی، باغات و ... ) و اراضی تخصیص یافته به مناطق مسکونی

( شهری و روستایی )، راه‌ها، دریاچه‌ها، مرداب‌ها، هامون‌ها و نیز بیشه زار و درختچه‌زارها می باشد که با سطح ۲۹,۳۶

میلیون هکتار ۱۸,۱ درصد از کل کشور را شامل می شود.

از سطح ۱۶۲,۲۵ میلیون هکتار وسعت کشور ۳۲,۵۸ میلیون هکتار ( معادل ۲۰,۰۸ درصد ) آن را مناطق کویری و

بیابانی تشکیل می دهد.

### ۳-۲ حوزه های آبخیز

۱۶۰,۷ میلیون هکتار حوضه‌های آبخیز کشور در سال ۱۳۸۶ به صورت زیر طبقه بندی می شود:

- حوضه‌های داخلی با مساحتی حدود ۱۱۳,۸ میلیون هکتار، ۷۱ درصد سطح حوضه‌های آبخیز را شامل می شود.

- حوضه‌های سدهای کشور با مساحتی حدود ۳۳ میلیون هکتار، ۲۰ درصد سطح حوضه‌های آبخیز را در بر می گیرد.

- حوضه‌های رودخانه‌های مرزی با مساحتی حدود ۹,۱۳ میلیون هکتار، ۹ درصد سطح حوضه‌های آبخیز را می پوشانند.

در سال ۱۳۸۶ در سطح ۱۰۴۵۱۷۲ هکتار برنامه‌های آبخیزداری اجرا و تهیه پروژه‌های آبخیزداری در سطح ۲۶۷۸۰۱۲ هکتار صورت گرفت.

### ۳-۳ امور اراضی

عملکرد سال ۱۳۸۶ سازمان امور اراضی در توسعه و حفظ عرصه‌ها و نیز اراضی زراعی و باغی به شرح زیر بوده

است :

- میزان ۱۴۲۴۹ هکتار از اراضی جهت طرح‌های زراعی ۱۴۹۰۱ هکتار جهت طرح‌های باغی و ۲۴۶۳۹ هکتار

از طریق کمیسیون مواد ۳۱ و ۳۲ واگذار گردیده است.

- تعیین تکلیف حدود ۱۴۳۵ هکتار از اراضی دولتی انجام شده است.

- ۲۷۵,۵ میلیارد ریال درآمد کسب کرده که نسبت به سال ۱۳۸۵ رشد ۷۳,۳ درصد داشته است.

## فصل چهارم: صنایع تبدیلی و تکمیلی بخش کشاورزی

عملکرد سال ۱۳۸۶ دفتر صنایع تبدیلی و تکمیلی بخش کشاورزی زیربخش معاونت صنایع و امور زیر بنایی چنین بوده است.

- صدور ۳۴۷۸ فقره جواز تأسیس برای ایجاد صنایع تبدیلی و تکمیلی بخش کشاورزی با ۲۷۷۳۷۸۹۸ میلیون ریال سرمایه‌گذاری و ایجاد فرصت شغلی ۶۱۰۲۴ نفر.

- به بهره‌برداری رسیدن ۶۵۳ واحد تولیدی با سرمایه‌گذاری ۲۸۰۹۴۸۰ میلیون ریال و اشتغال ۸۲۸۹ نفر. توضیح: در مورد صنایع تبدیلی منتخب تا پایان سال ۱۳۸۶ تعداد ۱۴۲۳ واحد صنایع لبنی با ۷۸۷۱۷۱۱ تن تولید، ۲۶۵ واحد کشتارگاه دام و طیور با ۱۱۱۴۵۲۰۸ تن تولید، ۳۱۰ واحد صنایع فرآورده‌های گوشت و مرغ با ۲۸۶۴۹۶۰ تن تولید و ۸۹۲ واحد خوراک آماده دام و طیور و آبزیان با ۱۲۲۳۱۷۴۰ تن تولید در بخش صنایع تبدیلی و تکمیلی محصولات دامی در حال بهره‌برداری می‌باشد، همچنین تعداد ۵۶ واحد پودر ماهی با تولید ۸۲۲۲۴ تن، ۱۳۸ واحد عمل‌آوری و بسته‌بندی ماهی و میگو با ۲۲۶۸۰۱ تن تولید و ۱۰۶ واحد صنایع کنسرو آبزیان با تولید ۱۶۱۸۶۱ تن در بخش صنایع تبدیلی و تکمیلی محصولات شیلاتی در حال بهره‌برداری می‌باشد. ضمناً تعداد ۲۷۷ واحد عرقیات و عصاره‌های گیاهی با ۴۳۵۸۱۹ تن تولید، ۱۱۴۱ واحد سردخانه با ۳۴۶۵۶۹۳ تن ظرفیت، ۴۳۸ واحد بسته‌بندی و فرآوری خرما با ۶۷۷۴۰۹ تن تولید و ۱۳۹ واحد روغن زیتون با ۱۳۸۷۵۴ تن تولید در بخش صنایع تبدیلی و تکمیلی محصولات باغی در حال بهره‌برداری می‌باشد. همچنین تعداد ۲۷۵ واحد مربوط به ذرت با ۲۸۸۶۸۵۴ تن تولید، ۵۲۶ واحد ترشی و شوربجات با ۷۹۰۳۶۲ تن تولید و ۲۲۱ واحد مربوط به سیب زمینی و فرآوری آن با ۱۱۶۰۴۲۶ تن تولید در بخش صنایع تبدیلی و تکمیلی محصولات زراعی در حال بهره‌برداری می‌باشد.

## فصل پنجم: امور عشایر

عشایر کشور در قالب ۶۶۴ طایفه با تعداد ۱۹۷۸۳۶ خانوار دارای ۱۲۹۴۰۳۷ نفر جمعیت است. در سال ۱۳۸۶ در طرح عملیات اجرایی اسکان عشایر، ۴۱۴ کیلومتر راه احداث شده و ۵۰ کیلومتر لوله کشی جهت تأمین آب و ۵۱ کیلومتر کانال انتقال آب انجام شده است. همچنین در طرح جایگزینی سوخت فسیلی، ۴۷ جایگاه توزیع گاز مایع و ۲۱ جایگاه مواد نفتی احداث شده است. در سال ۱۳۸۶، تعداد ۲۷۵۸ خانوار عشایری اسکان یافته و سوخت فسیلی جهت ۷۰۷۷ خانوار عشایری تأمین شده است.

## فصل ششم: ترویج

به منظور نیل به خود کفایی و ایجاد فرصت‌های شغلی و کاهش بیکاری، افزایش تولید و درآمد روستاییان و نیز تقویت توان اقتصادی روستا، اقدامات ترویجی زیر در سال ۱۳۸۶ انجام شده است:

- ارایه‌ی آموزش‌های ترویجی به ۷۵۲۵۴۵ نفر از بهره‌برداران بخش کشاورزی

- ارایه‌ی آموزش‌های مهارتی غیررسمی به ۸۲۹۳۹ نفر از بهره‌برداران بخش کشاورزی

- اجرای ۶۸۵ مورد طرح‌های تحقیقی - ترویجی و تحقیقی - تطبیقی
- احداث ۴۱۱۱ هکتار مزارع و باغات نمایشی
- تهیه و تولید ۲۰۰۱۴۶ دقیقه برنامه رادیویی
- تهیه و تولید ۳۹۴۹۳ دقیقه برنامه تلویزیونی
- برگزاری ۲۱۴ مورد نمایشگاه و جشنواره ترویجی
- بسیج ۱۱۰۲۷۸۸ نفر روز در قالب طرح بسیج سازندگی
- آرایه‌ی آموزش‌های ترویجی و مهارتی به ۱۵۲۹۲۵ نفر از زنان روستایی و عشایری
- ۴۵۰۹ مورد بازدید ترویجی در سطح کشور به منظور آشناسازی تولیدکنندگان و بهره‌برداران روستایی با شیوه‌های جدید تولید.
- برگزاری ۴۵ مورد جشن روستا
- اجرای ۱۳۷ مورد نمایش ترویجی
- برگزاری ۱۴۱۳ مورد مسابقه ترویجی
- نصب ۸۹۳ تابلو ترویجی، آموزشی و اطلاع‌رسانی
- ایجاد ۲ مورد دامداری ترویجی.

### فصل هفتم: آموزش و تحقیقات

عملکرد سازمان تحقیقات و آموزش کشاورزی در سال ۱۳۸۶ شامل ۲ بخش زیر بوده است :

#### الف - آموزش

در سال ۱۳۸۶، تعداد ۱۸۷۹۲ نفر در دوره‌های آموزش علمی-کاربردی و تعداد ۱۲۰۱۱۴۴ نفر در دوره‌های آموزش کارکنان ( مدیران، کوتاه مدت، میان مدت و عقیدتی ) آموزش دیده‌اند .

#### ب - تحقیقات

۳۸۳۶ مورد مقاله در مجلات معتبر داخلی و خارجی به چاپ رسیده و ۲۱۶۶ مقاله به همایش‌های علمی-پژوهشی داخلی و خارجی ارایه شده است. ۹۸۰ مورد نوآوری و اختراع به ثبت رسیده و برنامه‌های آموزشی - ترویجی و انتقال یافته‌های تحقیقاتی، روز مزرعه و ... معادل ۳۰۳۸۷ نفر روز بوده است. در سال ۱۳۸۶ تعداد ۱۲۸۸ طرح تحقیقاتی پایان یافته و ۴۷۷۸ طرح در دست اجرا می‌باشد.

### فصل هشتم: تعاونی روستایی

در سراسر کشور تاکنون تعداد ۲۹۴۱ شرکت تعاونی روستایی با ۴۵۶۸۲۸۴ نفر عضو و سرمایه‌ای بالغ بر ۶۳۴۹۰۴ میلیون ریال در حال فعالیت هستند.

در سراسر کشور تاکنون تعداد ۲۱۴۰ شرکت تعاونی کشاورزی با بیش از ۱۰۲۷۵۶۴ نفر عضو و بیش از ۴۸۹۰۳۵ میلیون ریال سرمایه و مجموع ذخایر ریالی حدود ۴۳۲۴۲۵ میلیون ریال فعالیت دارند.

با توجه به اهمیت نقش زنان در توسعه کشاورزی و اقتصادی تعداد ۲۲۸ شرکت تعاونی زنان روستایی با بیش از ۵۲۵۴۶ نفر عضو و ۹۲۴۴ میلیون ریال سرمایه در سطح کشور تاکنون تأسیس و مشغول فعالیت هستند.

## فصل اول: آب و خاک، خدمات حمایتی کشاورزی، مبارزه با آفات و بیماری‌های بخش کشاورزی، گل‌ها و گیاهان زینتی و دارویی

---

(۱-۱) آب و خاک

(۲-۱) خدمات حمایتی کشاورزی

(۳-۱) مبارزه با آفات و بیماری‌های بخش کشاورزی

(۴-۱) گل‌ها و گیاهان زینتی و دارویی



## ۱-۱ آب و خاک

به منظور استفاده بهینه از آب و افزایش راندمان آبیاری، روش آبیاری تحت فشار در کشور در سطح ۶۰۴۲۹ هکتار در سال ۱۳۸۶ به اجرا در آمده و ۴۰۲۸۶ هکتار نیز در دست اجرا می‌باشد.

در سال ۱۳۸۶ استان فارس با سطح اجرایی آبیاری تحت فشار برابر ۷۷۲۸ هکتار مقام اول کشور را به خود اختصاص داد و استان سمنان با ۱۷۲ هکتار در رتبه آخر قرار دارد.

طرح عملیات غنی‌سازی قنوات در جلوگیری از هدر رفت آب در خارج از فصل زراعی و حفظ آن در لایه‌های زمین از طریق شبکه‌بندی قنوات و انسداد خروجی آب برای ۱۸۷۴ رشته از قنوات در سال ۱۳۸۶ اجرا شد که باعث افزایش آبدهی به میزان ۱۹۱,۹ میلیون متر مکعب و بهبود ۱۸۹۱۰ هکتار سطح زیرکشت شده است.

## عملکرد طرح‌های آبیاری تحت فشار کشور به تفکیک استان در سال ۱۳۸۶ - اجرا

(( واحد: هکتار ))

جدول شماره ۱-۱-۱

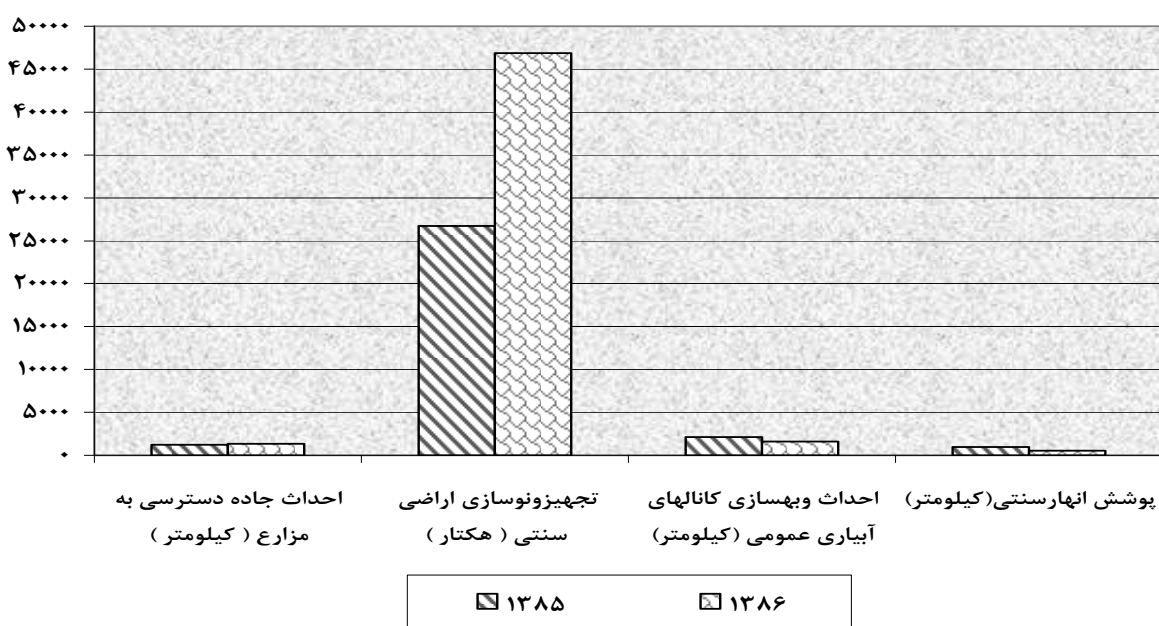
| استان               | سطح پیش بینی و نقشه برداری | سطح در حال اجرا | سطح اجرا شده |
|---------------------|----------------------------|-----------------|--------------|
| آذربایجان شرقی      | ۱۲۰۰۰                      | ۵۱۶۰            | ۲۶۹۷         |
| آذربایجان غربی      | ۵۰۰۰                       | ۱۱۷             | ۲۰۱۲         |
| اردبیل              | ۴۰۰۰                       | ۹۵۴             | ۸۱۵          |
| اصفهان              | ۶۰۰۰                       | ۱۶۲۱            | ۴۳۸۳         |
| ایلام               | ۲۵۰۰                       | ۲۰۴             | ۷۰۷          |
| بوشهر               | ۲۰۰۰                       | ۵۴۷             | ۱۴۳۳         |
| تهران               | ۴۷۰۰                       | ۴۰۷             | ۱۲۶۸         |
| چهارمحال و بختیاری  | ۴۰۰۰                       | ۳۴۱۴            | ۱۷۴۲         |
| خراسان جنوبی        | ۱۵۰۰                       | ۶۴۹             | ۴۵۱          |
| خراسان رضوی         | ۱۲۰۰۰                      | ۳۱۶۷            | ۵۳۶۷         |
| خراسان شمالی        | ۲۰۰۰                       | ۳۳۴             | ۹۲۸          |
| خوزستان             | ۱۲۰۰۰                      | ۵۸۲۱            | ۷۰۱          |
| زنجان               | ۱۵۰۰                       | ۶۸۱             | ۱۵۳۷         |
| سمنان               | ۱۸۰۰                       | ۲۹۹             | ۱۷۲          |
| سیستان و بلوچستان   | ۲۵۰۰                       | ۲۰۰             | ۶۰۷          |
| فارس                | ۱۲۰۰۰                      | ۲۲۸۵            | ۷۷۲۸         |
| قزوین               | ۴۰۰۰                       | ۲۶۳             | ۶۲۹          |
| قم                  | ۱۳۰۰                       | ۱۴۳             | ۲۵۱          |
| کردستان             | ۴۰۰۰                       | ۱۳۶             | ۳۳۱۱         |
| کرمان               | ۵۰۰۰                       | ۳۴۹۸            | ۱۸۴۱         |
| کرمانشاه            | ۵۰۰۰                       | ۱۷۱۴            | ۱۵۶۴         |
| کهگیلویه و بویراحمد | ۳۰۰۰                       | ۳۳۸             | ۸۵۹          |
| گلستان              | ۳۲۰۰                       | ۱۱۳۷            | ۴۸۳          |
| گیلان               | ۳۰۰۰                       | ۳۰۲             | ۱۲۸۹         |
| لرستان              | ۴۰۰۰                       | ۲۴۸             | ۸۸۵          |
| مازندران            | ۵۵۰۰                       | ۵۲۴             | ۱۶۱۴         |
| مرکزی               | ۳۵۰۰                       | ۱۲۶۳            | ۱۴۶۰         |
| هرمزگان             | ۴۵۰۰                       | ۱۰۴۰            | ۳۶۵۳         |
| همدان               | ۱۲۰۰۰                      | ۱۱۴۳            | ۷۵۵۰         |
| یزد                 | ۲۰۰۰                       | ۷۶              | ۶۹۲          |
| جیرفت و کهنوج       | ۶۵۰۰                       | ۲۶۰۱            | ۱۸۰۰         |
| <b>جمع کل</b>       | <b>۱۵۲۰۰۰</b>              | <b>۴۰۲۸۶</b>    | <b>۶۰۴۲۹</b> |

عملکرد طرح های مرتبط با دفتر توسعه شبکه های آبیاری و تجهیز و نوسازی اراضی کشاورزی  
در سال های ۱۳۸۵ و ۱۳۸۶

جدول شماره ۱-۱-۲

| سال | شرح / سال  | ۱۳۸۵    | ۱۳۸۶    |
|-----|--|---------|---------|
|     | تجهیز و نوسازی اراضی مدرن (هکتار)  | ۲۸۳۳۳   | ۱۹۲۵۱   |
|     | سطح زیر پوشش شبکه فرعی آبیاری و زهکشی (هکتار)  | -       | ۲۰۴۰۰   |
|     | سطح زیر پوشش اراضی سنتی دارای کانال های آبرسانی پوشش شده (هکتار)                     | -       | ۶۶۳۳۵   |
|     | سطح زیر پوشش اراضی دارای تأسیسات زهکشی سطحی و زیرزمینی (هکتار)                       | -       | ۳۷۵۶    |
|     | تجهیز و نوسازی اراضی سنتی (هکتار)  | ۲۶۷۲۷,۵ | ۴۶۸۴۴   |
|     | پوشش انهار سنتی (کیلومتر)  | ۹۳۶     | ۵۴۱     |
|     | پوشش قنوات (مورد)  | -       | ۱۸۷۴    |
|     | بند انحرافی احداثی (مورد)  | -       | ۱۸۵     |
|     | احداث و بهسازی کانال های آبیاری عمومی (کیلومتر)                                      | ۲۱۲۹,۱۳ | ۱۵۷۶    |
|     | احداث جاده دسترسی به مزارع (کیلومتر)   | ۱۲۲۸,۹۲ | ۱۳۲۷,۸۷ |
|     | تجهیز و نوسازی اراضی تعاونی های تولید روستایی (کیلومتر)                              | ۵۶۹۶    | ۳۸۴۲    |
|     | احداث کانال های انتقال و توزیع اراضی تعاونی های تولید روستایی (کیلومتر)              | ۵۵۲     | ۳۴۷,۵   |
|     | تجهیز و نوسازی طرح احیاء و توسعه کشاورزی (هکتار)                                     | ۴۲۰۰    | ۱۰۴۰    |
|     | احداث کانال انتقال و توزیع طرح احیاء و توسعه کشاورزی (کیلومتر)                       | ۱۰۹     | ۵۸,۳    |
|     | پایان مطالعات مرحله اول تعاونی های تولید روستایی (از سال ۸۲ تا پایان سال ۸۶) (هکتار) | ۱۱۰۰۰   | ۳۳۵۴۳۶  |
|     | پایان مطالعات مرحله دوم تعاونی های تولید روستایی (از سال ۷۹ تاکنون) (هکتار)          | ۳۶۶۰۰   | ۱۴۳۲۶۸  |
|     | پایان مطالعات مرحله دوم شبکه های فرعی آبیاری و زهکشی (از سال ۷۹ تاکنون) (هکتار)      | ۳۹۴۷۷۰  | ۳۹۴۷۷۰  |

نمودار شماره ۱-۱ عملکرد طرح های توسعه شبکه های آبیاری و تجهیز و نوسازی اراضی کشاورزی



عملکرد طرح‌های توسعه شبکه‌های آبیاری و تجهیز و نوسازی اراضی کشاورزی  
به تفکیک استان در سال ۱۳۸۶

جدول شماره ۱-۱-۳

| پوشش انهار سنتی<br>( کیلومتر ) | احداث و بهسازی<br>کانال آبیاری عمومی<br>( کیلومتر ) | سطح زیر پوشش<br>طرح تجهیز و نوسازی<br>اراضی سنتی<br>( هکتار ) | احداث جاده<br>دسترسی به مزارع<br>( کیلومتر ) | استان               |
|--------------------------------|---|---|--|---------------------|
| ۶۵                             | ۲۵  | ۱۲۰   | ۶۰   | آذربایجان شرقی      |
| ۰                              | ۲۷  | ۱۵۰   | ۰  | آذربایجان غربی      |
| ۱۲                             | ۴۱  | ۰   | ۷۸   | اردبیل              |
| ۰                              | ۵۵  | ۱۷۰   | ۰  | اصفهان              |
| ۰                              | ۱۵  | ۰   | ۳۵   | ایلام               |
| ۰                              | ۲,۵   | ۳۲۹   | ۰  | بوشهر               |
| ۰                              | ۶۵  | ۶۲۳   | ۳۶   | تهران               |
| ۳۵                             | ۱۰,۵  | ۰   | ۳۶,۸   | چهارمحال و بختیاری  |
| ۰                              | ۶۵,۵  | ۲۰,۸  | ۹,۲۲   | خراسان جنوبی        |
| ۰                              | ۳۵۰   | ۹۳۰   | ۰  | خراسان رضوی         |
| ۰                              | ۵۴  | ۴۲۲   | ۰  | خراسان شمالی        |
| ۱۸۳                            | ۱۳  | ۱۶۵۰۰   | ۴  | خوزستان             |
| ۰                              | ۲۳  | ۰   | ۰  | زنجان               |
| ۰                              | ۲۱  | ۱۵۳   | ۰  | سمنان               |
| ۵۸                             | ۱۰,۱  | ۲۴۱   | ۵۷   | سیستان و بلوچستان   |
| ۱۱۱                            | ۱۶۹   | ۱۹۷۵۸   | ۶۶۹  | فارس                |
| ۰                              | ۲۱  | ۲۹  | ۰  | قزوین               |
| ۱۶                             | ۲۶  | ۲۵  | ۰  | قم                  |
| ۰                              | ۲۴  | ۰   | ۱۶   | کردستان             |
| ۲۴                             | ۷۵  | ۸۰  | ۲,۶  | کرمان               |
| ۰                              | ۹۱  | ۴۷۰   | ۴,۸  | کرمانشاه            |
| ۰                              | ۱۱  | ۱۵  | ۲,۰۵   | کهگیلویه و بویراحمد |
| ۰                              | ۳۷  | ۰   | ۲۷   | گلستان              |
| ۰                              | ۰   | ۱۶۱۰  | ۰  | گیلان               |
| ۱۲                             | ۱۴  | ۱۸۰   | ۵  | لرستان              |
| ۰                              | ۲۳  | ۱۳۵   | ۲۱۶  | مازندران            |
| ۰                              | ۵۱  | ۷۰  | ۹  | مرکزی               |
| ۲۵                             | ۹   | ۴۶۳   | ۱۹,۹   | هرمزگان             |
| ۰                              | ۴۵  | ۰   | ۸,۵  | همدان               |
| ۰                              | ۱۷  | ۸۴  | ۳۲   | یزد                 |
| ۵۴۱                            | ۱۵۷۶  | ۴۲۷۶۵   | ۱۳۲۷,۸۷                                      | جمع کل              |

عملکرد طرح تجهیز و نوسازی اراضی کشاورزی پایاب سدهای مخزنی و بندهای انحرافی مستقل  
به تفکیک استان در سال ۱۳۸۶

جدول شماره ۱-۱-۴

| عملیات اجرایی                    |                          |                |               | استان               |
|----------------------------------|--------------------------|----------------|---------------|---------------------|
| کانال آبیاری درجه ۴<br>(کیلومتر) | زهکش درجه ۴<br>(کیلومتر) | جاده (کیلومتر) | تسطیح (هکتار) |                     |
| ۷                                | ۰                        | ۲              | ۲۵۰           | آذربایجان شرقی      |
| ۲,۵                              | ۲,۵                      | ۲,۵            | ۳۵۵           | آذربایجان غربی      |
| ۰                                | ۰                        | ۰              | ۲۷۰           | اردبیل              |
| ۴۲,۹                             | ۵                        | ۴۱,۴           | ۵۷۵           | اصفهان              |
| ۰                                | ۰                        | ۰              | ۲۵۵           | ایلام               |
| ۰                                | ۰                        | ۰              | ۲۰۰           | بوشهر               |
| ۱۰,۹                             | ۹۵                       | ۵۴             | ۷۰۰           | تهران               |
| ۰                                | ۰                        | ۲۰,۹           | ۴۶۲           | خراسان رضوی         |
| ۱۱,۲                             | ۶,۴                      | ۲۰,۵           | ۳۶۰           | خراسان شمالی        |
| ۰                                | ۰                        | ۰              | ۴۲۴۹          | خوزستان             |
| ۰                                | ۰                        | ۰              | ۳۹۰           | سمنان               |
| ۰                                | ۰                        | ۰              | ۵۰۰           | سیستان و بلوچستان   |
| ۱۲,۷                             | ۲۷۳                      | ۲۲             | ۱۸۲۵          | فارس                |
| ۱۷                               | ۱۶                       | ۱۵             | ۵۶۰           | قزوین               |
| ۰                                | ۰                        | ۰              | ۷۹۰           | قم                  |
| ۱۴                               | ۰                        | ۰              | ۰             | کرمان               |
| ۲۰                               | ۲۰                       | ۱۵             | ۶۴۰           | کرمانشاه            |
| ۰                                | ۰                        | ۰              | ۲۸۰           | کهگیلویه و بویراحمد |
| ۰                                | ۰                        | ۰              | ۹۹۰           | گلستان              |
| ۱۲۶,۳۳                           | ۵۹,۷۲                    | ۶۳,۱۷          | ۱۱۴۸          | گیلان               |
| ۰                                | ۲                        | ۰              | ۷۰            | لرستان              |
| ۹۲,۶۷                            | ۵۲,۶۹                    | ۷۰,۸           | ۹۲۲           | مازندران            |
| ۰                                | ۰                        | ۰              | ۱۸۰           | مرکزی               |
| ۹,۶                              | ۳۳,۱                     | ۲۱,۶           | ۲۵۰           | هرمزگان             |
| ۰                                | ۰                        | ۰              | ۱۰۰           | همدان               |
| ۴                                | ۸                        | ۱۰,۵           | ۵۵۰           | یزد                 |
| ۰                                | ۰                        | ۰              | ۳۰۰           | جیرفت و کهنوج       |
| ۴۶۸,۹                            | ۵۷۳,۴۱                   | ۳۵۹,۳۷         | ۱۷۱۷۱         | جمع کل              |

عملکرد طرح‌های کوچک توسعه منابع آب بند الف تبصره ۳ به تفکیک استان در سال ۱۳۸۶

جدول شماره ۱-۱-۵

| اعتبار هزینه شده<br>( میلیون ریال ) | حجم آب استحصالی<br>( میلیون متر مکعب ) | تعداد طرح | استان               |
|-------------------------------------|--|-----------|---------------------|
| ۱۲۰۲۵                               | ۱۵,۵۸۵                                 | ۳         | آذربایجان شرقی      |
| ۱۳۵۸۵                               | ۱۵,۵۱                                  | ۷         | آذربایجان غربی      |
| ۸۰۶۰                                | ۵۱,۵                                   | ۵         | اردبیل              |
| ۱۴۵۶۰                               | ۲۷,۲۲۵۱                                | ۲۱        | اصفهان              |
| ۵۹۱۵                                | ۴۴,۳۳                                  | ۲         | ایلام               |
| ۹۳۶۰                                | ۲,۶                                    | ۱         | بوشهر               |
| ۸۰۶۰                                | ۱۱,۹۴۵                                 | ۷         | تهران               |
| ۱۱۷۰۰                               | ۸,۶۷                                   | ۱         | چهارمحال و بختیاری  |
| ۶۷۶۰                                | ۰                                      | ۲         | خراسان جنوبی        |
| ۱۸۷۲۰                               | ۶,۰۵                                   | ۵         | خراسان رضوی         |
| ۷۲۸۰                                | ۸,۷۴۵                                  | ۶         | خراسان شمالی        |
| ۲۷۳۶۵                               | ۲۱۰,۸                                  | ۳         | خوزستان             |
| ۷۹۹۵                                | ۲,۸۷۵                                  | ۲         | زنجان               |
| ۵۶۵۵                                | ۱,۲۷۰۵                                 | ۱         | سمنان               |
| ۱۲۲۸۵                               | ۱۶,۶۳                                  | ۳         | سیستان و بلوچستان   |
| ۲۵۸۰۵                               | ۱۶,۲۲۵                                 | ۱۷        | فارس                |
| ۱۰۲۰۵                               | ۲,۴                                    | ۲         | قزوین               |
| ۵۸۵۰                                | ۱۸,۱۸۰۵                                | ۴         | قم                  |
| ۵۳۳۰                                | ۱,۶۱۵                                  | ۲         | کردستان             |
| ۱۴۴۳۰                               | ۴,۰۶                                   | ۳         | کرمان               |
| ۹۲۳۰                                | ۲۲,۶۹                                  | ۳         | کرمانشاه            |
| ۷۲۱۵                                | ۱۲                                     | ۲         | کهگیلویه و بویراحمد |
| ۱۰۸۵۵                               | ۱۴,۲۵                                  | ۴         | گلستان              |
| ۷۶۷۰                                | ۴,۰۳                                   | ۳         | گیلان               |
| ۸۵۱۵                                | ۱۵,۱                                   | ۶         | لرستان              |
| ۱۲۳۵۰                               | ۱,۳۴                                   | ۵۱        | مازندران            |
| ۸۱۹۰                                | ۰,۴۵                                   | ۱         | مرکزی               |
| ۲۰۹۳۰                               | ۲۰,۰۵                                  | ۳         | هرمزگان             |
| ۱۲۱۵۵                               | ۱۶,۵۰۵                                 | ۱۳        | همدان               |
| ۱۸۹۱۵                               | ۸,۶۲۵                                  | ۱         | یزد                 |
| ۷۲۸۰                                | ۱,۳۴                                   | ۱         | چیرفت و کهنوج       |
| ۳۵۴۲۵۰                              | ۵۸۲,۵۹۶۱                               | ۱۸۵       | جمع کل              |

عملکرد طرح احیاء، مرمت و لایروبی قنوات کشور به تفکیک استان در سال ۱۳۸۶  
از محل اعتبارات بند الف تبصره ۳

جدول شماره ۱-۱-۶

| استان               | تعداد قنوات<br>مورد مرمت و احیاء | افزایش آبدهی<br>(میلیون متر مکعب) | سطح زیر کشت<br>(هکتار) | اعتبار هزینه شده<br>(میلیون ریال) |
|---------------------|----------------------------------|-----------------------------------|------------------------|-----------------------------------|
| آذربایجان شرقی      | ۱۱۶                              | ۶,۴                               | ۶۴۰                    | ۴۳۵۵                              |
| آذربایجان غربی      | ۱۲                               | ۱,۱                               | ۱۱۰                    | ۷۸۰                               |
| اردبیل              | ۱۵                               | ۱,۲                               | ۱۲۰                    | ۱۹۵۰                              |
| اصفهان              | ۱۱۲                              | ۴,۳                               | ۴۳۰                    | ۷۸۰۰                              |
| ایلام               | ۱                                | ۰,۲                               | ۲۰                     | ۲۰۱,۵                             |
| بوشهر               | ۱                                | ۰,۳                               | ۳۰                     | ۵۰۳,۷۵                            |
| تهران               | ۱۶                               | ۱,۱                               | ۱۱۰                    | ۴۹۷۹                              |
| چهارمحال و بختیاری  | ۱                                | ۰,۳                               | ۳۰                     | ۱۳۰۰                              |
| خراسان جنوبی        | ۰                                | ۰                                 | ۰                      | ۹۱۰۰                              |
| خراسان رضوی         | ۳۲۷                              | ۲,۹                               | ۲۹۰                    | ۱۹۵۰۰                             |
| خراسان شمالی        | ۹                                | ۲,۱                               | ۲۱۰                    | ۱۳۰۰                              |
| خوزستان             | ۱                                | ۱۰                                | ۱۰۰۰                   | ۴۰۳                               |
| زنجان               | ۱۶                               | ۱,۲                               | ۱۲۰                    | ۱۴۹۵                              |
| سمنان               | ۵۸                               | ۰,۷                               | ۷۰                     | ۳۰۵۵                              |
| سیستان و بلوچستان   | ۱۲۰                              | ۲,۷                               | ۲۷۰                    | ۵۲۶۵                              |
| فارس                | ۷۴                               | ۱,۶                               | ۱۶۰                    | ۷۱۵۰                              |
| قزوین               | ۱۸                               | ۰,۶                               | ۶۰                     | ۱۳۰۰                              |
| قم                  | ۶۴                               | ۲۸,۸                              | ۲۸۸۰                   | ۳۹۰۰                              |
| کردستان             | ۱۵                               | ۰,۶                               | ۶۰                     | ۶۱۷,۵                             |
| کرمان               | ۲۳۳                              | ۴,۲                               | ۴۲۰                    | ۸۰۶۰                              |
| کرمانشاه            | ۵                                | ۱,۶                               | ۱۶۰                    | ۵۵۲,۵                             |
| کهگیلویه و بویراحمد | ۱۰                               | ۰,۷                               | ۷۰                     | ۵۰۳,۷۵                            |
| گلستان              | ۹                                | ۱,۴                               | ۱۴۰                    | ۷۸۰                               |
| گیلان               | ۳                                | ۰,۲                               | ۲۰                     | ۲۰۱,۵                             |
| لرستان              | ۸۹                               | ۴,۳                               | ۴۳۰                    | ۳۰۵۵                              |
| مازندران            | ۱۱                               | ۰,۸                               | ۸۰                     | ۱۶۹۰                              |
| مرکزی               | ۲۹۸                              | ۲۰,۵                              | ۲۰۵۰                   | ۷۵۴۰                              |
| هرمزگان             | ۸                                | ۲,۸                               | ۲۸۰                    | ۱۰۰۷,۵                            |
| همدان               | ۶۷                               | ۱۰,۴                              | ۱۰۴۰                   | ۳۵۷۵                              |
| یزد                 | ۱۲۴                              | ۷۶,۱                              | ۷۶۱۰                   | ۱۳۰۰۰                             |
| جیرفت و کهنوج       | ۴۱                               | ۲,۸                               | ۰                      | ۲۰۸۰                              |
| جمع کل              | ۱۸۷۴                             | ۱۹۱,۹                             | ۱۸۹۱۰                  | ۱۱۷۰۰۰                            |

عملکرد عملیات آب و خاک تعاونی‌های تولید روستایی به تفکیک استان در سال ۱۳۸۶

جدول شماره ۱-۷

| عملیات اجرایی تعاونی‌های تولید روستایی |                                    |                                     |               | استان               |
|--|------------------------------------|-------------------------------------|---------------|---------------------|
| زهکش ( کیلومتر )                       | جاده بین قطعات و سرویس ( کیلومتر ) | کانال انتقال و توزیع آب ( کیلومتر ) | تسطیح (هکتار) |                     |
| ۰                                      | ۷                                  | ۷                                   | ۰             | آذربایجان شرقی      |
| ۰                                      | ۰                                  | ۲,۱                                 | ۰             | آذربایجان غربی      |
| ۰                                      | ۱۳                                 | ۱۵                                  | ۰             | اردبیل              |
| ۰                                      | ۱۲                                 | ۸,۴                                 | ۳۲۰           | اصفهان              |
| ۰                                      | ۰                                  | ۷                                   | ۰             | ایلام               |
| ۰                                      | ۰                                  | ۶                                   | ۰             | بوشهر               |
| ۰                                      | ۵                                  | ۱۰                                  | ۰             | چهارمحال و بختیاری  |
| ۰                                      | ۰                                  | ۱۵                                  | ۰             | خراسان جنوبی        |
| ۰                                      | ۱۵                                 | ۳۴                                  | ۱۵۰           | خراسان رضوی         |
| ۰                                      | ۲,۱                                | ۱۱                                  | ۴۲            | خراسان شمالی        |
| ۰                                      | ۱۱,۳                               | ۱۱                                  | ۰             | خوزستان             |
| ۰                                      | ۰                                  | ۱,۵                                 | ۰             | زنجان               |
| ۰                                      | ۰                                  | ۳                                   | ۱۴۵           | سمنان               |
| ۰                                      | ۷                                  | ۷                                   | ۲۹۰           | سیستان و بلوچستان   |
| ۰                                      | ۲۱                                 | ۳۲                                  | ۸۴۰           | فارس                |
| ۰                                      | ۰                                  | ۵                                   | ۰             | قزوین               |
| ۰                                      | ۰                                  | ۱۲                                  | ۵۰۰           | قم                  |
| ۰                                      | ۴                                  | ۱۰                                  | ۰             | کردستان             |
| ۱۱                                     | ۳                                  | ۲۵                                  | ۰             | کرمان               |
| ۵                                      | ۱۵                                 | ۱۵                                  | ۰             | کرمانشاه            |
| ۰                                      | ۳                                  | ۳                                   | ۱۰۰           | کهگیلویه و بویراحمد |
| ۱۰                                     | ۳                                  | ۶,۵                                 | ۰             | گلستان              |
| ۰                                      | ۰                                  | ۰                                   | ۲۵            | گیلان               |
| ۰                                      | ۶,۵                                | ۰                                   | ۰             | لرستان              |
| ۰                                      | ۰                                  | ۰                                   | ۲۵            | مازندران            |
| ۰                                      | ۰                                  | ۲۳                                  | ۰             | مرکزی               |
| ۰                                      | ۰                                  | ۴                                   | ۲۵۰           | هرمزگان             |
| ۰                                      | ۲۵                                 | ۴۲                                  | ۱۱۰۰          | همدان               |
| ۳                                      | ۱۵                                 | ۲۲                                  | ۲۰            | یزد                 |
| ۰                                      | ۱۰                                 | ۱۰                                  | ۳۵            | جیرفت و کهنوج       |
| ۲۹                                     | ۱۷۷,۹                              | ۳۴۷,۵                               | ۳۸۴۲          | جمع کل              |



## ۲-۱ خدمات حمایتی کشاورزی

کود شیمیایی تهیه شده در سال ۱۳۸۶، حدود ۳۳۴۵۷۳۱ تن بوده که ۵۶,۸ درصد آن در کارخانجات داخلی تولید و ۴۳,۲ درصد بقیه وارد کشور شده است.

میزان توزیع کود شیمیایی از ۴۱۸۹۴۹۹ تن در سال ۱۳۸۵ به ۳۴۱۶۴۸۳ تن در سال ۱۳۸۶ رسیده که برابر ۱۸,۵ درصد کاهش داشته است.

سموم شیمیایی تهیه شده در سال ۱۳۸۶، حدود ۱۰۰۶۱,۳ تن با احتساب انواع حشره کش، قارچ کش، علف کش و سایر سموم که ۷۳,۴ درصد آن در کارخانجات داخلی تولید و ۲۶,۶ درصد بقیه وارد کشور شده است.

میزان توزیع سموم شیمیایی از ۲۰۷۷۲ تن در سال ۱۳۸۵ به ۱۴۳۵۴ تن در سال ۱۳۸۶ رسیده که برابر ۳۰,۹ درصد کاهش رشد داشته است.

میزان توزیع بذر اصلاح شده از ۲۲۴۲۱۴,۵ تن در سال ۱۳۸۵ به ۱۷۰۲۶۱ تن در سال ۱۳۸۶ رسیده که برابر ۲۴,۱ درصد کاهش رشد داشته است.

میزان توزیع انواع کودهای میکرو و ماکرو به تفکیک استان در سال ۱۳۸۶

(( واحد : تن ))

جدول شماره ۱-۲-۱

| استان               | ازته    | فسفاتة | پتاسه  | کامل ماکرو | جمع کل  |
|---------------------|---------|--------|--------|------------|---------|
| آذربایجان شرقی      | ۷۰۵۹۰   | ۴۲۵۹۲  | ۱۱۵۳۹  | ۵۹۲۶       | ۱۳۰۶۴۷  |
| آذربایجان غربی      | ۶۷۵۰۷   | ۳۳۸۱۳  | ۱۰۳۰۸  | ۵۸۰۰       | ۱۱۷۴۲۸  |
| اردبیل              | ۶۷۹۱۳   | ۳۳۶۳۹  | ۵۷۱۴   | ۳۸۳۰       | ۱۱۱۰۹۶  |
| اصفهان              | ۹۲۱۳۶   | ۲۹۶۶۱  | ۱۰۶۲۴  | ۴۴۰۰       | ۱۳۶۸۲۱  |
| ایلام               | ۲۹۹۴۶   | ۱۱۰۹۲  | ۸۲۴    | ۱۸۰۰       | ۴۳۶۶۲   |
| بوشهر               | ۲۰۳۰۳   | ۱۰۷۲۳  | ۲۲۶۷   | ۶۰۰        | ۳۳۸۹۳   |
| تهران               | ۴۹۸۷۶   | ۱۱۵۰۴  | ۱۰۰۶۳  | ۳۷۸۹       | ۷۵۲۳۲   |
| چهارمحال و بختیاری  | ۲۷۲۹۹   | ۱۰۲۸۱  | ۳۹۰۲   | ۲۷۰۰       | ۴۴۱۸۲   |
| خراسان جنوبی        | ۱۴۹۳۰   | ۵۹۶۹   | ۱۰۴۳   | ۱۳۵۰       | ۲۳۲۹۲   |
| خراسان رضوی         | ۱۷۱۹۸۲  | ۷۰۶۲۴  | ۲۸۱۵۷  | ۱۵۵۶۰      | ۲۸۶۳۲۳  |
| خراسان شمالی        | ۳۸۰۷۳   | ۱۵۱۶۰  | ۳۳۱۷   | ۳۶۰۰       | ۶۰۱۵۰   |
| خوزستان             | ۲۳۸۰۰۳  | ۶۹۷۲۴  | ۱۸۳۳۳  | ۱۸۴۷۳      | ۳۴۴۵۳۳  |
| زنجان               | ۴۰۲۷۱   | ۲۱۷۰۵  | ۳۳۳۸   | ۳۸۷۵       | ۶۹۱۸۹   |
| سمنان               | ۲۲۳۴۵   | ۷۱۱۷   | ۲۰۲۷   | ۲۶۵۲       | ۳۴۱۴۱   |
| سیستان و بلوچستان   | ۲۷۵۵۱   | ۱۹۲۰۶  | ۲۲۹۶   | ۵۰۰        | ۴۹۵۵۳   |
| فارس                | ۲۷۰۲۶۵  | ۷۷۴۰۳  | ۲۵۲۵۴  | ۱۷۹۰۰      | ۳۹۰۸۲۲  |
| قزوین               | ۴۶۵۸۵   | ۱۶۴۰۴  | ۴۴۵۱   | ۳۰۵۰       | ۷۰۴۹۰   |
| قم                  | ۱۶۱۲۳   | ۴۱۸۱   | ۱۵۹۹   | ۷۰۰        | ۲۲۶۰۳   |
| کردستان             | ۴۶۷۸۶   | ۱۷۲۱۶  | ۱۸۱۹   | ۲۸۸۱       | ۶۸۷۰۲   |
| کرمان               | ۹۱۸۵۲   | ۶۴۲۰۲  | ۲۲۴۷۵  | ۷۸۰۰       | ۱۸۶۳۲۹  |
| کرمانشاه            | ۱۰۲۵۲۳  | ۴۱۱۳۲  | ۱۰۳۳۰  | ۱۰۲۴۴      | ۱۶۴۲۲۹  |
| کهگیلویه و بویراحمد | ۲۱۱۴۷   | ۱۰۶۱۸  | ۱۳۶۶   | ۱۳۰۰       | ۳۴۴۳۱   |
| گلستان              | ۱۱۵۲۱۳  | ۴۴۰۰۳  | ۱۹۴۶۴  | ۱۰۳۱۹      | ۱۸۸۹۹۹  |
| گیلان               | ۵۱۵۵۴   | ۱۹۱۹۶  | ۱۰۶۹۸  | ۱۱۰۰       | ۸۲۵۴۸   |
| لرستان              | ۷۰۰۰۴   | ۲۴۰۷۶  | ۳۶۶۸   | ۲۸۰۰       | ۱۰۰۵۴۸  |
| مازندران            | ۸۷۷۱۲   | ۲۲۹۶۸  | ۱۷۱۶۴  | ۱۴۰۰       | ۱۲۹۲۴۴  |
| مرکزی               | ۵۶۳۶۳   | ۲۴۲۴۳  | ۵۳۷۱   | ۴۹۵۰       | ۹۰۹۲۷   |
| هرمزگان             | ۲۹۲۸۷   | ۹۸۶۱   | ۲۶۴۴   | ۲۱۰۰       | ۴۳۸۹۲   |
| همدان               | ۶۶۷۶۰   | ۳۸۳۹۴  | ۱۰۴۵۰  | ۳۲۳۰       | ۱۱۸۸۳۴  |
| یزد                 | ۲۲۲۵۴   | ۹۹۷۸   | ۳۲۲۷   | ۲۷۰۰       | ۳۸۱۵۹   |
| جیرفت و کهنوج       | ۴۵۰۷۱   | ۱۵۹۷۸  | ۸۲۳۰   | ۱۶۰۰       | ۷۰۸۷۹   |
| جمع استان‌ها        | ۲۱۱۸۲۲۴ | ۸۳۲۶۶۳ | ۲۶۱۹۶۲ | ۱۴۸۹۲۹     | ۳۳۶۱۷۷۸ |
| کارخانجات تولید کود | ۱۷۵۷۸   | ۲۱۱۶۱  | ۱۵۹۶۶  | ۰          | ۵۴۷۰۵   |
| جمع کل              | ۲۱۳۵۸۰۲ | ۸۵۳۸۲۴ | ۲۷۷۹۲۸ | ۱۴۸۹۲۹     | ۳۴۱۶۴۸۳ |

میزان توزیع سموم شیمیایی به تفکیک استان در سال ۱۳۸۶

(( واحد: لیتر / کیلوگرم ))

جدول شماره ۱-۲-۲

| استان               | جمع کل      | حشره کش  | کنه کش | قارچ کش | علف کش     | موش کش |
|---------------------|-------------|----------|--------|---------|------------|--------|
| آذربایجان شرقی      | ۳۶۴۲۲۰      | ۵۹۵۱۰    | ۱۱۰۳۶  | ۱۱۵۶۴۲  | ۱۲۶۶۵۲     | ۰      |
| آذربایجان غربی      | ۳۰۸۶۵۹      | ۱۴۴۴۷    | ۹۵۶۸   | ۱۳۴۸۷۵  | ۱۴۵۶۷۷     | ۰      |
| اردبیل              | ۴۶۴۹۹۹      | ۱۳۰۰۳۷   | ۱۰۳۸۷  | ۹۸۷۴۷   | ۲۲۵۷۲۳     | ۰      |
| اصفهان              | ۴۱۹۲۸۵      | ۳۹۳۰۰    | ۱۲۱۵   | ۸۰۲۴۹   | ۲۹۲۲۳۸     | ۰      |
| ایلام               | ۱۳۱۰۵۲      | ۵۷۱۱     | ۱۱۶    | ۵۳۳۷۹   | ۷۱۵۰۸      | ۰      |
| بوشهر               | ۴۳۱۷۸       | ۵۳۳۳     | ۲۰۴۹   | ۱۲۸۹۹   | ۲۲۷۳۶      | ۰      |
| تهران               | ۱۲۱۵۱۸      | ۹۲۹۷     | ۱۶۰    | ۳۴۰۸۴   | ۷۷۹۴۲      | ۰      |
| چهارمحال و بختیاری  | ۲۲۷۷۱۲      | ۱۹۲۳۵    | ۵۰     | ۷۱۵۵۰   | ۱۳۶۴۱۷     | ۰      |
| خراسان جنوبی        | ۳۰۲۵۶       | ۳۰۱      | ۰      | ۱۱۰۷۹   | ۱۸۸۷۶      | ۰      |
| خراسان رضوی         | ۲۷۴۹۰۴      | ۶۲۷۳۰    | ۱۱۳۵۸  | ۱۱۳۱۸۶  | ۸۷۶۰۳      | ۰      |
| خراسان شمالی        | ۹۶۵۰۴       | ۲۱۳۱     | ۰      | ۳۳۶۳۴   | ۶۰۵۳۹      | ۰      |
| خوزستان             | ۱۲۹۹۵۸۹     | ۲۰۳۶۰    | ۱      | ۹۲۶۳۸   | ۱۱۸۶۵۴۸    | ۱      |
| زنجان               | ۱۱۰۷۰۳      | ۷۰۲۷     | ۱۰۴۰   | ۳۹۹۹۲   | ۶۲۶۴۱      | ۰      |
| سمنان               | ۵۷۳۵۸       | ۵۴۸۸     | ۹۴     | ۲۰۵۲۲   | ۲۹۴۹۴      | ۰      |
| سیستان و بلوچستان   | ۲۷۹۱۵       | ۸۱۳۴     | ۱۵     | ۱۱۴۲۱   | ۵۸۵۲       | ۰      |
| فارس                | ۱۴۵۳۸۷۳     | ۱۴۵۱۴۵   | ۴۶۸۹   | ۱۷۵۲۸۷  | ۱۱۲۲۲۵۲    | ۰      |
| قزوین               | ۲۳۷۱۷۹      | ۱۴۹۸۱    | ۳۹۲    | ۲۳۸۲۸   | ۱۵۵۳۳۸     | ۰      |
| قم                  | ۵۲۴۳۵       | ۱۸۳۲۳    | ۷۰۴۹   | ۱۰۲۳۰   | ۱۶۴۸۳      | ۰      |
| کردستان             | ۲۲۵۳۷۵٫۴    | ۱۴۱۷۳٫۵  | ۱۳۲    | ۱۱۴۸۳۷  | ۹۶۲۳۲      | ۰      |
| کرمان               | ۱۴۱۹۶۳      | ۵۳۹۹۷    | ۱۳۳    | ۱۳۶۷۹   | ۶۹۶۱۳      | ۰      |
| کرمانشاه            | ۴۳۲۳۶۶      | ۷۸۴۹     | ۸۳     | ۱۵۴۸۸۷  | ۲۶۱۵۷۲     | ۰      |
| کهگیلویه و بویراحمد | ۹۷۵۲۹       | ۲۸۵۲     | ۹      | ۲۳۳۰۷   | ۷۱۳۲۴      | ۰      |
| گلستان              | ۱۰۸۳۸۸۲     | ۳۶۵۱۰    | ۱۹۱۸۱  | ۱۷۵۳۴۳  | ۴۰۳۶۵۱     | ۷۷     |
| گیلان               | ۱۱۵۲۶۶۸     | ۲۵۳۶     | ۰      | ۳۵۱۲۱   | ۵۵۹۴۹۶     | ۰      |
| لرستان              | ۳۷۳۲۴۸      | ۵۲۰۰۱    | ۸۰۹۵   | ۹۰۹۹۶   | ۲۲۰۷۴۳     | ۰      |
| مازندران            | ۱۴۰۶۳۲۷٫۳۵  | ۳۳۸۵۴    | ۱۳۱۳   | ۱۳۶۳۱۱  | ۶۲۸۱۱۷٫۳۵  | ۰      |
| مرکزی               | ۲۰۴۷۷۸      | ۱۶۵۰۴    | ۳۲۳۰   | ۶۰۱۱۳   | ۱۲۱۳۳۵     | ۰      |
| هرمزگان             | ۱۰۶۶۳۸      | ۱۵۲۸۵    | ۱      | ۲۶۶۹۷   | ۶۴۶۵۵      | ۰      |
| همدان               | ۳۴۳۱۳۰      | ۲۲۸۳۲    | ۳۴۸۶۰  | ۱۲۶۰۹۰  | ۱۵۹۳۴۸     | ۰      |
| یزد                 | ۶۵۲۳۶       | ۱۳۴۱۶    | ۵۳۲    | ۱۴۶۸۰   | ۳۵۸۰۴      | ۰      |
| جیرفت و کهنوج       | ۸۴۰۱۶       | ۳۲۹۹۰    | ۸۶     | ۲۱۰۹۷   | ۲۹۸۰۴      | ۰      |
| جمع استان‌ها        | ۱۱۴۳۸۴۹۵٫۷۵ | ۸۷۲۲۸۹٫۵ | ۱۲۶۸۷۴ | ۲۱۲۶۴۰۰ | ۶۵۶۶۲۱۳٫۳۵ | ۷۸     |
| دفتر مرکزی          | ۲۹۱۵۶۳۰     | ۴۵۱۸۱    | ۲۰۰۰   | ۸۱۶۵۵   | ۵۵۳۵۶۳     | ۷۳۳۹۱  |
| جمع کل              | ۱۴۳۵۴۱۲۵٫۷۵ | ۹۱۷۴۷۰٫۵ | ۱۲۸۸۷۴ | ۲۲۰۸۰۵۵ | ۷۱۱۹۷۷۶٫۳۵ | ۷۳۴۶۹  |

میزان توزیع سموم شیمیایی به تفکیک استان در سال ۱۳۸۶

(( واحد: لیتر / کیلوگرم ))

ادامه جدول شماره ۱-۲-۲

| استان               | حلزون کش | قرص ها | سایر سموم | گرانول ها | روغن   | گوگرد |
|---------------------|----------|--------|-----------|-----------|--------|-------|
| آذربایجان شرقی      | ۰        | ۰      | ۸۰        | ۰         | ۴۵۰۰۰  | ۶۳۰۰  |
| آذربایجان غربی      | ۰        | ۴۲     | ۰         | ۴۰۴۹      | ۰      | ۰     |
| اردبیل              | ۰        | ۱۰۵    | ۰         | ۰         | ۰      | ۰     |
| اصفهان              | ۹۹۵      | ۳۸۵    | ۷۵۰       | ۴۱۵۳      | ۰      | ۰     |
| ایلام               | ۰        | ۳۳۸    | ۰         | ۰         | ۰      | ۰     |
| بوشهر               | ۰        | ۱۶۱    | ۰         | ۰         | ۰      | ۰     |
| تهران               | ۰        | ۰      | ۳۵        | ۰         | ۰      | ۰     |
| چهارمحال و بختیاری  | ۰        | ۴۶۰    | ۰         | ۰         | ۰      | ۰     |
| خراسان رضوی         | ۰        | ۵      | ۱۹        | ۳         | ۰      | ۰     |
| خراسان شمالی        | ۰        | ۰      | ۲۰۰       | ۰         | ۰      | ۰     |
| خوزستان             | ۰        | ۳۶     | ۵         | ۰         | ۰      | ۰     |
| زنجان               | ۰        | ۳      | ۰         | ۰         | ۰      | ۰     |
| سمنان               | ۰        | ۰      | ۱۷۶۰      | ۰         | ۰      | ۰     |
| سیستان و بلوچستان   | ۰        | ۰      | ۶۸۰       | ۰         | ۰      | ۱۸۱۳  |
| فارس                | ۰        | ۰      | ۵۵۰۰      | ۱۰۰۰      | ۰      | ۰     |
| قزوین               | ۰        | ۰      | ۰         | ۳۷۴۵۰     | ۰      | ۵۱۹۰  |
| قم                  | ۰        | ۰      | ۳۵۰       | ۰         | ۰      | ۰     |
| کردستان             | ۰        | ۰٫۹    | ۰         | ۰         | ۰      | ۰     |
| کرمان               | ۰        | ۰      | ۴۵۴۱      | ۰         | ۰      | ۰     |
| کرمانشاه            | ۰        | ۰      | ۱۰۱       | ۷۸۵۳      | ۲۱     | ۰     |
| کهگیلویه و بویراحمد | ۰        | ۳۷     | ۰         | ۰         | ۰      | ۰     |
| گلستان              | ۰        | ۸۸۳    | ۲۰۲۷      | ۴۴۶۱۹۵    | ۰      | ۱۵    |
| گیلان               | ۰        | ۰      | ۴۱۵       | ۵۵۵۱۰۰    | ۰      | ۰     |
| لرستان              | ۰        | ۸۸     | ۰         | ۱۳۲۵      | ۰      | ۰     |
| مازندران            | ۰        | ۰      | ۱۳۳۲      | ۶۰۵۴۰۰    | ۰      | ۰     |
| مرکزی               | ۰        | ۰      | ۳۵۹۶      | ۰         | ۰      | ۰     |
| یزد                 | ۰        | ۴      | ۸۰۰       | ۰         | ۰      | ۰     |
| جیرفت و کهنوج       | ۰        | ۳۹     | ۰         | ۰         | ۰      | ۰     |
| جمع استان ها        | ۹۹۵      | ۲۵۸۷٫۹ | ۲۲۱۹۱     | ۱۶۶۲۵۲۸   | ۴۵۰۲۱  | ۱۳۳۱۸ |
| دفتر مرکزی          | ۰        | ۰      | ۲۴۷۰۰     | ۱۴۵۰۴۶۰   | ۶۸۴۶۸۰ | ۰     |
| جمع کل              | ۹۹۵      | ۲۵۸۷٫۹ | ۴۶۸۹۱     | ۳۱۱۲۹۸۸   | ۷۲۹۷۰۱ | ۱۳۳۱۸ |

میزان توزیع انواع بذر به تفکیک استان در سال ۱۳۸۶

(( واحد : تن ))

جدول شماره ۱-۲-۳

| استان               | جمع کل | گندم   | جو    |
|---------------------|--------|--------|-------|
| آذربایجان شرقی      | ۴۰۵۱   | ۳۸۷۳   | ۱۷۸   |
| آذربایجان غربی      | ۱۸۱۶   | ۱۶۹۴   | ۱۲۲   |
| اردبیل              | ۱۹۵۵۲  | ۱۸۴۲۹  | ۱۱۲۳  |
| اصفهان              | ۶۶۷۸   | ۴۳۰۰   | ۲۳۷۸  |
| ایلام               | ۱۹۵۵   | ۱۹۳۶   | ۱۹    |
| بوشهر               | ۳۰۲۵   | ۲۹۶۳   | ۶۲    |
| تهران               | ۳۹۳۵   | ۱۲۳۰   | ۲۷۰۵  |
| چهارمحال و بختیاری  | ۱۱۲۹   | ۸۹۶    | ۲۳۳   |
| خراسان جنوبی        | ۱۱۶۲   | ۹۵۳    | ۲۰۹   |
| خراسان رضوی         | ۸۸۷۶   | ۴۵۹۳   | ۴۲۸۳  |
| خراسان شمالی        | ۴۴۳۴   | ۳۶۱۰   | ۸۲۴   |
| خوزستان             | ۲۶۱۵۹  | ۲۶۰۴۹  | ۱۱۰   |
| زنجان               | ۱۹۰۸   | ۱۴۹۸   | ۴۱۰   |
| سمنان               | ۱۴۰۵   | ۸۷۲    | ۵۳۳   |
| سیستان و بلوچستان   | ۲۰۴۷   | ۲۰۲۲   | ۲۵    |
| فارس                | ۱۴۷۱۴  | ۱۳۹۲۲  | ۷۹۲   |
| قزوین               | ۴۳۱۲   | ۲۷۴۷   | ۱۵۶۵  |
| قم                  | ۱۱۰۱   | ۱۶۴    | ۹۳۷   |
| کردستان             | ۱۷۷۱   | ۱۵۹۱   | ۱۸۰   |
| کرمان               | ۴۱۷۸   | ۳۸۴۸   | ۳۳۰   |
| کرمانشاه            | ۴۰۰۵   | ۳۳۰۸   | ۶۹۷   |
| کهگیلویه و بویراحمد | ۱۷۴۴   | ۱۷۱۱   | ۳۳    |
| گلستان              | ۲۴۲۵۸  | ۲۰۹۳۹  | ۳۳۱۹  |
| گیلان               | ۶۹     | ۴۹     | ۲۰    |
| لرستان              | ۷۴۸۱   | ۷۱۵۶   | ۳۲۵   |
| مازندران            | ۶۱۰۹   | ۵۶۳۹   | ۴۷۰   |
| مرکزی               | ۳۵۴۷   | ۲۴۸۴   | ۱۰۶۳  |
| هرمزگان             | ۱۹۹۵   | ۱۹۹۵   | ۰     |
| همدان               | ۲۱۵۲   | ۱۳۵۰   | ۸۰۲   |
| یزد                 | ۱۰۱۳   | ۹۱۲    | ۱۰۱   |
| جیرفت و کهنوج       | ۳۶۸۰   | ۳۵۸۸   | ۹۲    |
| جمع کل              | ۱۷۰۲۶۱ | ۱۴۶۳۲۱ | ۲۳۹۴۰ |

### میزان توزیع نهاده‌های کشاورزی طی سال‌های ۸۶-۱۳۸۲

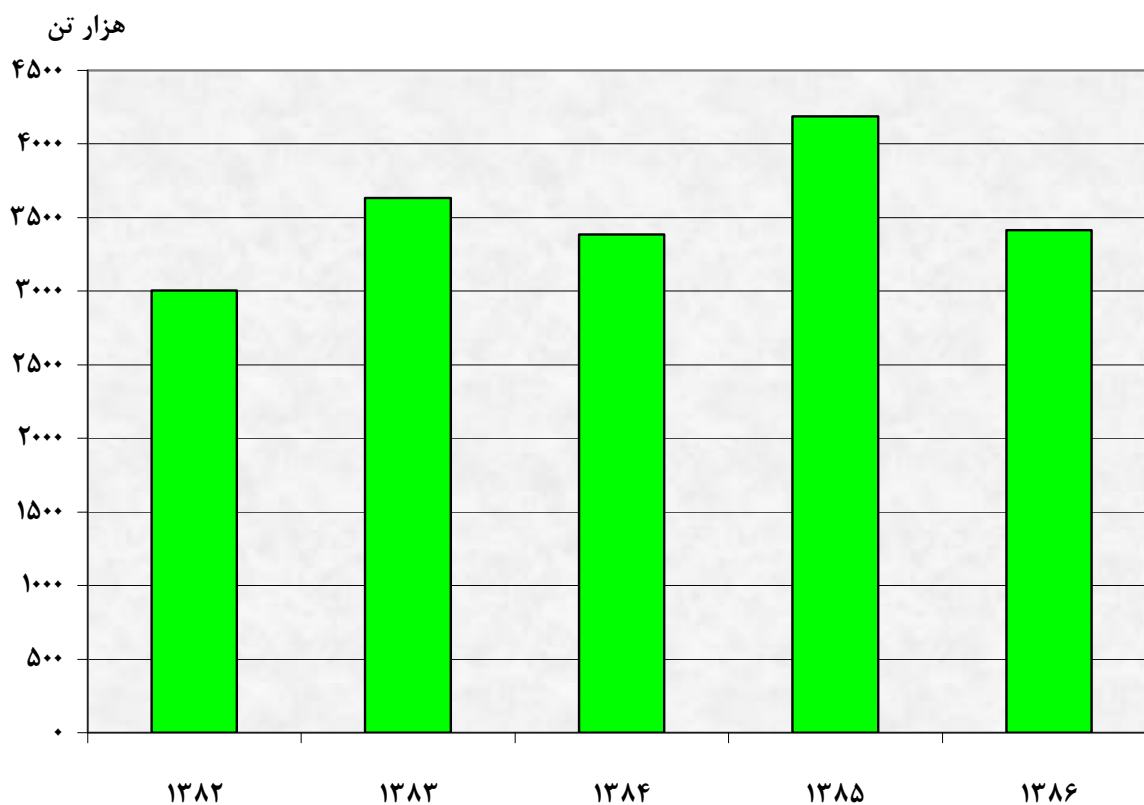
(( واحد : تن ))

جدول شماره ۱-۲-۳

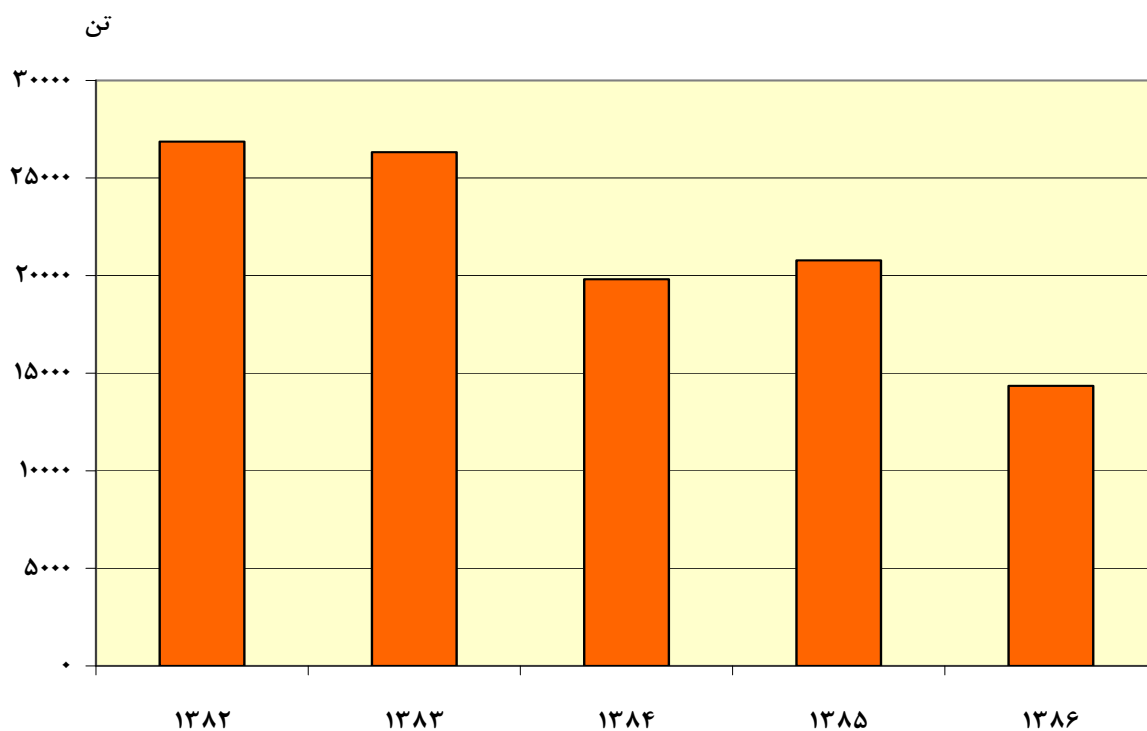
| شرح/سال | کود شیمیایی | سموم شیمیایی | بذر اصلاح شده |
|---------|-------------|--------------|---------------|
| ۱۳۸۲    | ۳۰۰۵۱۸۳     | ۲۶۸۷۶        | ۲۶۷۷۵۰        |
| ۱۳۸۳    | ۳۶۳۳۲۳۴     | ۲۶۳۳۲        | ۲۶۸۰۱۷        |
| ۱۳۸۴    | ۳۳۸۶۶۴۴     | ۱۹۸۰۸        | ۲۶۹۶۳۸,۵      |
| ۱۳۸۵    | ۴۱۸۹۴۹۹     | ۲۰۷۷۲        | ۲۲۴۲۱۴        |
| ۱۳۸۶    | ۳۴۱۶۴۸۳     | ۱۴۳۵۴        | ۱۷۰۲۶۱        |

\* - آمار کود شیمیایی بدون احتساب توزیع مواد اولیه می‌باشد.

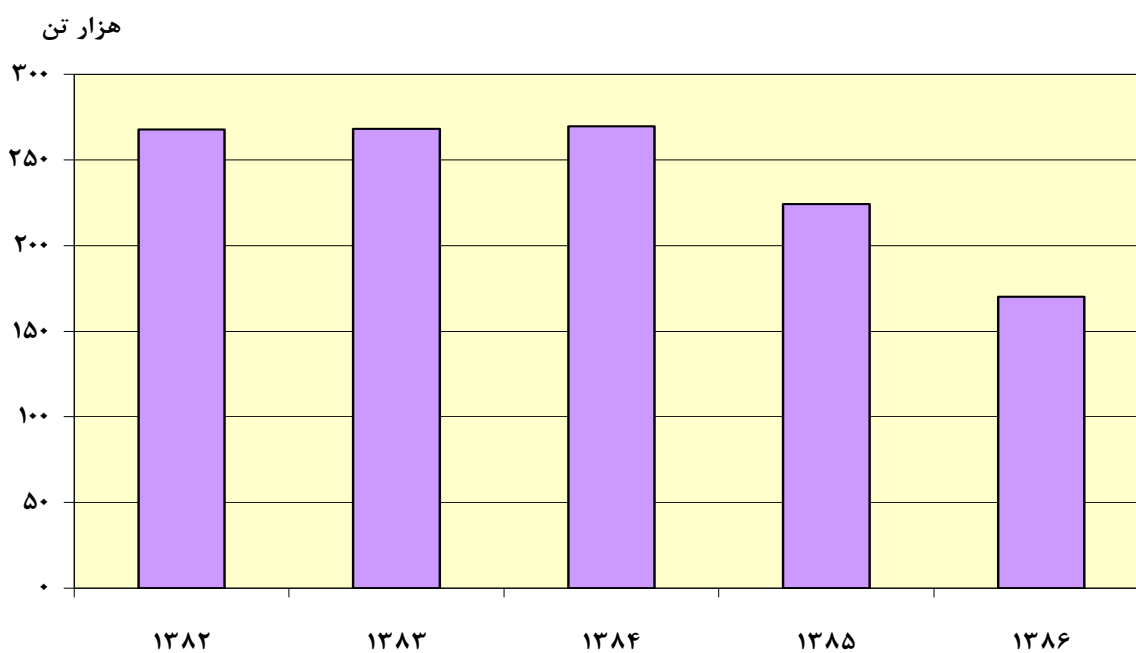
### نمودار شماره ۱-۲ میزان توزیع انواع کود شیمیایی



### نمودار شماره ۱-۳ میزان توزیع انواع سموم شیمیایی



### نمودار شماره ۱-۴ میزان توزیع انواع بذر اصلاح شده



میزان واردات و تولید داخلی انواع کود شیمیایی در سال های ۱۳۸۵ و ۱۳۸۶

((واحد : تن))

جدول شماره ۱-۲-۴

| تولید داخلی |           | واردات  |           | شرح              |
|-------------|-----------|---------|-----------|------------------|
| ۱۳۸۶        | ۱۳۸۵      | ۱۳۸۶    | ۱۳۸۵      |                  |
| ۱۵۱۶۱۶۷     | ۱۱۵۶۱۵۹,۵ | ۳۳۶۴۴۵  | ۱۰۳۳۹۴۷,۷ | اوره             |
| ۷۴۲۶۳       | ۲۴۴۶۳۷    | ۱۲۸۹۸۱  | ۲۵۲۰۰۹,۷  | فسفات آمونیم     |
| ۱۰۸۲۸       | ۱۵۰۷۱,۲   | ۵۸۰۶۰   | ۱۴۶۴۹۵,۶  | سولفات آمونیم    |
| ۰           | ۰         | ۱۵۵۹۲۱  | ۳۱۱۱۴۲,۴  | سولفات دوپتاس    |
| ۴۹۰۰        | ۳۰۷۳,۵    | ۷۰۴۴۵۳  | ۶۳۶۹۰۳,۸  | سوپر فسفات تریپل |
| ۰           | ۰         | ۶۳۰۰۰   | ۱۲۵۹۸۶,۸  | کلرور بتاسیم     |
| ۱۴۸۹۲۹      | ۴۳۸۷۲۵,۵  | ۰       | ۰         | کامل ماکرو       |
| ۱۳۶۰۲۶      | ۱۷۸۲۶۱    | ۰       | ۰         | نیترات آمونیم    |
| ۶۴۴۸        | ۴۳۹۹۷,۵   | ۰       | ۰         | سوپر فسفات ساده  |
| ۰           | ۱۰۰       | ۰       | ۰         | میکروالمنت       |
| ۱۳۰۰        | ۲۲۰۹۲,۵   | ۰       | ۰         | سایر             |
| ۱۸۹۸۸۷۱     | ۲۱۰۲۱۱۸   | ۱۴۴۶۸۶۰ | ۲۵۰۶۴۸۶   | جمع کل           |

میزان واردات و تولید داخلی انواع سموم شیمیایی در سال های ۱۳۸۵ و ۱۳۸۶

((واحد : تن))

جدول شماره ۱-۲-۵

| تولید داخلی |          | واردات   |          | شرح                  |
|-------------|----------|----------|----------|----------------------|
| ۱۳۸۶        | ۱۳۸۵     | ۱۳۸۶     | ۱۳۸۵     |                      |
| ۴۰          | ۱۲۹,۷    | ۳۳       | ۰        | حشره کش              |
| ۱۲۳۸,۶      | ۳۲۸۶,۳۳۹ | ۸۷۹,۵    | ۲۸۵,۳۲۸  | قارچ کش              |
| ۴۳۸۷,۶      | ۹۱۶۵,۸۳۸ | ۹۸۰,۱۶۷  | ۲۰۵۲,۷۴۳ | علف کش               |
| ۰           | ۰        | ۸۰       | ۰        | موش کش               |
| ۰           | ۰        | ۰        | ۵        | سایر                 |
| ۵۶۶۶,۲      | ۱۲۵۸۱,۹  | ۱۹۷۲,۶۶۷ | ۲۳۴۳,۱   | جمع                  |
| ۱۵۸,۵       | ۸۵۵,۵    | ۰        | ۰        | دیازینون گرانول      |
| ۱۰۴۲,۵      | ۰        | ۰        | ۰        | ریجنت گرانول         |
| ۵۱۹,۷       | ۲۱۰      | ۰        | ۰        | روغن امولسیون شونده  |
| ۱۷۲۰,۷      | ۱۰۶۵,۵   | ۰        | ۰        | جمع                  |
| ۷۳۸۶,۹      | ۱۳۶۴۷,۴  | ۱۹۷۲,۶۶۷ | ۲۳۴۳,۱   | جمع سموم قابل مصرف   |
| ۰           | ۰        | ۷۰۱,۷    | ۱۱۵۵,۳   | مواد همراه و تکنیکال |
| ۷۳۸۶,۹      | ۱۳۶۴۷,۴  | ۲۶۷۴,۳۶۷ | ۳۴۹۸,۴   | جمع                  |



میزان خرید و توزیع انواع بذر در سال های ۱۳۸۵ و ۱۳۸۶

((واحد : تن))

جدول شماره ۱-۲-۶

| توزیع    |          | خرید   |        | شرح        |
|----------|----------|--------|--------|------------|
| ۱۳۸۶     | ۱۳۸۵     | ۱۳۸۶   | ۱۳۸۵   |            |
| ۱۴۶۳۲۱   | ۱۹۸۸۵۰   | ۲۱۲۴۹۴ | ۲۵۳۹۶۸ | گندم       |
| ۲۳۹۴۰    | ۱۸۵۷۳    | ۲۴۷۴۷  | ۳۱۱۵۰  | جو         |
| ۵۶۰۰     | ۵۶۷۲     | ۰      | ۵۲۹۴   | ذرت        |
| ۲        | ۴۳,۵     | ۰      | ۰      | سورگوم     |
| ۹۰۰      | ۸۱۵      | ۱۱۱۷   | ۰      | برنج       |
| ۲۰۰      | ۶۷       | ۲۶۵    | ۵۸     | حبوبات     |
| ۳۵۰      | ۱۹۴      | ۷۰۰    | ۶۵۰    | یونجه      |
| ۵۳۴۳     | ۰        | ۵۳۴۳   | ۰      | پنبه       |
| ۱۶۷۵     | ۰        | ۳۱۲۹   | ۰      | کلزا       |
| ۱۱۱۸,۴   | ۰        | ۱۹۳۵   | ۰      | چغندر قند  |
| ۰        | ۰        | ۷۴     | ۰      | آفتابگردان |
| ۰        | ۰        | ۳۰     | ۰      | کنجد       |
| ۰        | ۰        | ۱۵۷    | ۰      | گلرنگ      |
| ۰        | ۰        | ۷۵۰۰   | ۰      | سویا       |
| ۱۸۵۴۴۹,۴ | ۲۳۴۲۱۴,۵ | ۲۵۷۴۹۱ | ۲۹۱۱۲۰ | جمع کل     |

آمار فروش ماشین آلات کشاورزی توسط شرکت خدمات حمایتی کشاورزی در سال ۱۳۸۶\*

(( واحد : دستگاه ))

جدول شماره ۱-۲-۷

| تعداد | نام ماشین آلات و ادوات | تعداد | نام ماشین آلات و ادوات    |
|-------|------------------------|-------|---------------------------|
| ۱۱    | فاروئر                 | ۹     | انواع تراکتور             |
| ۱۰    | کلتیواتور              | ۸     | انواع مه ساز              |
| ۱۱    | روتیواتور سنسوردار     | ۴۰۱   | انواع نخ                  |
| ۱     | کلوخ خردکن و بستر ساز  | ۱۷۳   | نازا الکترو استاتیک       |
| ۲۳    | مرزکش                  | ۴۶    | کمپاین سیب زمینی کن - کار |
| ۵۱    | انواع کودپاش           | ۱۳۱   | دستگاه آبیاری             |
| ۳۷    | انواع بذرکار           | ۱     | اره موتوری                |
| ۳     | کمپینات                | ۱۷۸   | انواع سمپاش               |
| ۵     | انواع تیلر             | ۲۱    | انواع موتور               |
| ۵۸    | انواع تریلر            | ۱۳۲   | انواع گاو آهن             |
| ۳۱۶   | انواع نشا کار          | ۱۳    | انواع چرخ                 |
| ۱۵۰   | دروگر                  | ۵۲    | انواع دیسک                |
| ۹     | بیلر                   | ۲۷    | لند لولر                  |
| ۴     | انواع خیش              | ۲۵    | خرمنکوب                   |
| ۴     | انواع خاکورز           | ۶     | چایر                      |
| ۳۱    | عمیق کار               | ۵     | انواع ردیفکار             |
| ۱۵    | نهرکن                  | ۸     | انواع روتاری              |
| ۵۲    | هد الکترو استاتیک      | ۳     | سیکو تیلر                 |
| ۲     | قیچی هرس الکتریکی      | ۵     | سر شاخه خرد کن            |
|       |                        | ۳     | فرانت لودر                |

\*- مجموع فروش قطعی و وکالتی

## ۳-۱ مبارزه با آفات و بیماری‌های بخش کشاورزی

### • مبارزه با آفات عمومی

مبارزه با موش‌های مضر کشاورزی در سال ۱۳۸۵ در سطح ۷۱۲۷۲۳ هکتار بوده که در سال ۱۳۸۶ به سطح ۵۹۷۴۱۸ هکتار رسیده و کاهش رشدی برابر ۱۶ درصد داشته است.

مبارزه با ملخ‌های ایتالیایی، مراکشی و بومی در سال ۱۳۸۵ در سطح ۲۳۰۰۰۰ هکتار بوده که در سال ۱۳۸۶ به سطح ۱۸۲۴۵۹ هکتار رسیده و کاهش رشدی برابر ۲۰,۶۷ درصد داشته است. دیده‌بانی ملخ‌های صحرایی، ایتالیایی، مراکشی و بومی در سال ۱۳۸۵ در سطح ۳ میلیون هکتار بوده که در سال ۱۳۸۶ به سطح ۳۵۰۰۰۰۰ هکتار رسیده و رشدی برابر ۱۶,۷ درصد داشته است.

### • مبارزه با آفات همگانی

مبارزه با سن مضر غلات در سال ۱۳۸۵ در سطح ۱۰۶۷۳۷۹ هکتار بوده که در سال ۱۳۸۶ به سطح ۹۲۲۰۴۳ هکتار رسیده و کاهش رشدی برابر ۱۳,۶ درصد داشته است.

### • مبارزه با آفات و بیماری‌های نباتات زراعی

مبارزه با آفات نباتات زراعی در سال ۱۳۸۵ در سطح ۲۷۲۰۱۳۳ هکتار بوده که در سال ۱۳۸۶ به سطح ۲۸۰۹۶۵۲ هکتار رسیده و از رشدی معادل ۳,۳ درصد برخوردار بوده است.

مبارزه با بیماری‌های نباتات زراعی در سال ۱۳۸۵ در سطح ۱۸۴۶۸۷۴ هکتار بوده که در سال ۱۳۸۶ به سطح ۱۴۶۹۱۴۴ هکتار رسیده و کاهش رشدی معادل ۲۰,۵ درصد داشته است.

مبارزه با علف‌های هرز محصولات زراعی در سال ۱۳۸۵ در سطح ۶۷۸۷۲۰۸ هکتار بوده که در سال ۱۳۸۶ به سطح ۷۶۶۶۸۹۴ هکتار رسیده و از رشدی معادل ۱۳ درصد برخوردار بوده است.

مبارزه زراعی و مکانیکی در زمین‌های زراعی در سال ۱۳۸۵ در سطح ۲۵۶۸۴۶۱ هکتار بوده که در سال ۱۳۸۶ به سطح ۳۰۰۹۳۰۴ هکتار رسیده و رشدی معادل ۱۷,۲ درصد داشته است.

تشکیل شبکه مراقبت در زمین‌های زراعی در سال ۱۳۸۵ در سطح ۷۶۰۸۲۲۵ هکتار بوده که در سال ۱۳۸۶ به سطح ۸۹۲۰۴۲۴ هکتار رسیده و با رشد ۱۷,۳ درصدی همراه بوده است.

مبارزه با آفات و بیماری‌های گندم در سال ۱۳۸۵ در سطح ۵۹۱۴۸۱ هکتار بوده که در سال ۱۳۸۶ به سطح ۴۴۳۳۷۸ هکتار رسیده و کاهش رشدی معادل ۲۵ درصد داشته است.

مبارزه با علف‌های هرز گندم در سال ۱۳۸۵ در سطح ۴۴۹۳۱۶۹ هکتار بوده که در سال ۱۳۸۶ به سطح ۴۷۸۴۴۷۴ هکتار رسیده و رشدی معادل ۶,۵ درصد داشته است.

مبارزه با کرم ساقه‌خوار برنج (شلتوک) در سال ۱۳۸۵ در سطح ۲۷۳۱۲۹ هکتار بوده که در سال ۱۳۸۶ به سطح ۲۰۷۳۳۲ هکتار رسیده و کاهش رشدی معادل ۲۴ درصد داشته است.

### • مبارزه با آفات و بیماری‌های اشجار و نباتات زینتی

مبارزه با آفات اشجار و نباتات زینتی در سال ۱۳۸۵ در سطح ۱۸۴۶۸۰۶ هکتار بوده که در سال ۱۳۸۶ به سطح ۱۷۶۱۶۰۵ هکتار رسیده و کاهش رشدی برابر ۴,۶ درصد داشته است.

مبارزه با بیماری‌های اشجار و نباتات زینتی در سال ۱۳۸۵ در سطح ۵۲۶۴۰۵ هکتار بوده که در سال ۱۳۸۶ به سطح ۴۸۹۸۶۶ هکتار رسیده و کاهش رشدی معادل ۶,۹ درصد داشته است.

مبارزه با علف‌های هرز اشجار در سال ۱۳۸۵ در سطح ۳۰۹۲۵۶ هکتار بوده که در سال ۱۳۸۶ به سطح ۳۳۹۹۳۳ هکتار رسیده و رشدی برابر ۹,۹ درصد داشته است.

مبارزه زراعی و مکانیکی در باغات در سال ۱۳۸۵ در سطح ۱۱۸۹۸۸۱ هکتار بوده که در سال ۱۳۸۶ به سطح ۱۱۹۵۸۰۵ هکتار رسیده و رشدی معادل ۰,۵ درصد داشته است.

تشکیل شبکه مراقبت از باغات در سال ۱۳۸۵ در سطح ۱۲۳۹۴۰۰ هکتار بوده که در سال ۱۳۸۶ به سطح ۹۲۱۱۳۵ هکتار رسیده و کاهش رشدی معادل ۲۵,۶ درصد داشته است.

#### • مبارزه بیولوژیک با آفات و بیماری‌ها

مبارزه بیولوژیک در زمین‌های زراعی در سال ۱۳۸۵ در سطح ۹۴۴۲۴ هکتار بوده که در سال ۱۳۸۶ به سطح ۱۰۶۳۷۰ هکتار رسیده و رشد ۱۲,۶ درصدی داشته است.

مبارزه بیولوژیک در باغات و گلخانه‌ها در سال ۱۳۸۵ در سطح ۱۰۵۶۵ هکتار بوده که در سال ۱۳۸۶ به سطح ۱۴۶۲۶ هکتار رسیده و رشدی معادل ۳۸,۴ درصد داشته است.

#### • قرنطینه خارجی

بررسی و صدور مجوز ترخیص محصولات کشاورزی در سال ۱۳۸۵ به مقدار ۹۱۹۱۶۰۰ تن بوده که در سال ۱۳۸۶ به مقدار ۷۴۵۵۴۲۷,۷ تن رسیده که از کاهش رشدی معادل ۱۸,۹ درصد برخوردار بوده است. همچنین در سال ۱۳۸۵ مقدار ۹۳۸۴۳۷,۹ مترمکعب محصولات کشاورزی مجوز ترخیص گرفته که در سال ۱۳۸۶ به ۷۵۰۱۷۳۲ متر مکعب رسیده و رشدی معادل ۸۰۳,۵ درصد داشته است.

بررسی و صدور مجوز ترانزیت محصولات کشاورزی در سال ۱۳۸۵ مقدار ۱۱۶۱۴۵۳ تن بوده که در سال ۱۳۸۶ به مقدار ۱۱۱۳۴۱۵ تن رسیده و از کاهش رشدی معادل ۴,۱ درصد برخوردار بوده است. همچنین در سال ۱۳۸۶ مقدار ۱۸۶۶۸,۳۸ متر مکعب محصولات کشاورزی مجوز ترانزیت گرفته است.

### عملکرد مبارزه با آفات عمومی در سال‌های ۱۳۸۵ و ۱۳۸۶

(( واحد : هکتار ))

جدول شماره ۱-۳-۱

| ۱۳۸۶    | ۱۳۸۵    | شرح / سال                     |   |
|---------|---------|-------------------------------|---|
| ۵۹۷۴۱۸  | ۷۱۲۷۲۳  | مبارزه با موش‌های مضر کشاورزی |   |
| ۲۵۰۰۰۰۰ | ۲۵۰۰۰۰۰ | دیده‌بانی ملخ‌های صحرائی      |   |
| ۱۰۰۰۰۰۰ | ۵۰۰۰۰۰۰ | دیده‌بانی                     | دیده‌بانی و مبارزه با ملخ‌های ایتالیایی،<br>مراکشی و بومی |
| ۱۸۲۴۵۹  | ۲۳۰۰۰۰۰ | مبارزه                        |   |
| ۷۷۹۸۷۷  | ۹۴۲۷۲۳  | جمع مبارزه با آفات            |   |

### عملکرد مبارزه با آفات همگانی در سال‌های ۱۳۸۵ و ۱۳۸۶

(( واحد : هکتار ))

جدول شماره ۱-۳-۲

| ۱۳۸۶   | ۱۳۸۵    | شرح / سال                                   |
|--------|---------|---|
| ۹۲۲۰۴۳ | ۱۰۶۷۳۷۹ | مبارزه با سن‌های مضر غلات ( زمینی و هوایی ) |

عملکرد مبارزه با آفات و بیماری‌های نباتات زراعی در سال‌های ۱۳۸۵ و ۱۳۸۶

(( واحد : هکتار ))

جدول شماره ۱-۳-۳

| ۱۳۸۶    | ۱۳۸۵    | شرح                                  |        |
|---------|---------|--------------------------------------|--------|
| ۲۷۲۷۹۱  | ۳۴۱۷۷۷  | مبارزه با آفات                       | شلتوک  |
| ۲۱۸۶۷۲  | ۲۳۹۱۲۶  | مبارزه با بیماری‌ها ( بلاست و غیره ) |        |
| ۶۳۸۹۶۲  | ۶۲۳۶۸۸  | مبارزه با علف‌های هرز                |        |
| ۴۳۳۳    | ۶۷۶     | ضد عفونی بذور ( تن )                 |        |
| ۴۱۱۲۸۵  | ۴۵۳۱۱۱  | مبارزه زراعی و مکانیکی               |        |
| ۶۱۰۹۳۶  | ۶۱۵۴۲۲  | شبکه‌های مراقبت و پیش‌آگاهی          |        |
| ۲۰۵۶۲۵  | ۲۰۲۲۷۸  | مبارزه با آفات                       | گندم   |
| ۲۳۷۷۵۳  | ۳۸۹۲۰۳  | مبارزه با بیماری‌ها                  |        |
| ۴۷۸۴۴۷۴ | ۴۴۹۳۱۶۹ | مبارزه با علف‌های هرز                |        |
| ۹۸۲۳۷۷  | ۸۰۴۱۲۹  | ضد عفونی بذور ( تن )                 |        |
| ۱۳۷۴۹۰  | ۹۷۲۰۰   | مبارزه زراعی و مکانیکی               |        |
| ۵۶۷۴۸۳۱ | ۴۷۵۰۰۰۰ | شبکه‌های مراقبت و پیش‌آگاهی          |        |
| ۱۸۹۲۷   | ۵۸۲۰۰   | مبارزه با آفات                       | جو     |
| ۱۴۹۵    | ۴۹۵۰۰   | مبارزه با بیماری‌ها                  |        |
| ۵۷۵۱۵۰  | ۱۲۳۱۶۶  | مبارزه با علف‌های هرز                |        |
| ۰       | ۸۰۰۵۴   | ضد عفونی بذور ( تن )                 |        |
| ۰       | ۸۶۱۳۰   | مبارزه زراعی و مکانیکی               |        |
| ۱۵۰۰۰۰  | ۰       | شبکه‌های مراقبت و پیش‌آگاهی          |        |
| ۲۸۵۶۸۱  | ۲۵۲۳۰۰  | مبارزه با آفات                       | پنبه   |
| ۱۱۰۰    | ۳۰۰     | مبارزه با بیماری‌ها                  |        |
| ۷۷۸۱۹   | ۱۴۶۰۰۰  | مبارزه با علف‌های هرز                |        |
| ۳۷۵۰    | ۲۹۸۰    | ضد عفونی بذور ( تن )                 |        |
| ۱۳۸۲۵۰  | ۱۰۲۰۰۰  | مبارزه زراعی و مکانیکی               |        |
| ۱۳۸۲۵۰  | ۱۰۲۰۰۰  | شبکه‌های مراقبت و پیش‌آگاهی          |        |
| ۲۸۱۰۸۲  | ۳۸۲۳۱۵  | مبارزه با آفات                       | حبوبات |
| ۱۴۶۸۱۴  | ۷۸۶۲۰   | مبارزه با بیماری‌ها                  |        |
| ۸۶۳۵۷   | ۱۱۸۸۲۵  | مبارزه با علف‌های هرز                |        |
| ۸۰۷۶    | ۸۲۲۰    | ضد عفونی بذور ( تن )                 |        |
| ۳۶۵۰۰۰  | ۴۱۲۲۸۰  | مبارزه زراعی و مکانیکی               |        |
| ۴۶۲۳۴۰  | ۴۴۶۵۰۰  | شبکه‌های مراقبت و پیش‌آگاهی          |        |
| ۶۶۳۳۸   | ۶۸۵۰۰   | مبارزه با آفات                       | کلزا   |
| ۲۷۶۵۰   | ۲۸۵۰۰   | مبارزه با بیماری‌ها                  |        |
| ۲۴۴۶۶۱  | ۸۴۵۰۰   | مبارزه با علف‌های هرز                |        |
| ۲۸۵۰    | ۹۰۰     | ضد عفونی بذور ( تن )                 |        |
| ۲۲۵۰۰۰  | ۹۱۴۰۰   | مبارزه زراعی و مکانیکی               |        |
| ۲۸۵۵۰۰  | ۲۰۵۰۰۰  | شبکه‌های مراقبت و پیش‌آگاهی          |        |

عملکرد مبارزه با آفات و بیماری‌های نباتات زراعی در سال‌های ۱۳۸۵ و ۱۳۸۶

(( واحد : هکتار ))

ادامه جدول شماره ۱-۳-۳

| ۱۳۸۶   | ۱۳۸۵   | شرح / سال                   |                        |
|--------|--------|-----------------------------|------------------------|
| ۷۴۲۸۵  | ۷۲۳۳۳  | مبارزه با آفات              | سایر دانه‌های<br>روغنی |
| ۴۸۵    | ۵۴۶۳   | مبارزه با بیماری‌ها         |                        |
| ۱۱۵۸۸۲ | ۴۷۵۰۰  | مبارزه با علف‌های هرز       |                        |
| ۲۳۰۰   | ۵۰     | ضد عفونی بذور ( تن )        |                        |
| ۱۸۲۰۰۰ | ۱۰۵۷۶۲ | مبارزه زراعی و مکانیکی      |                        |
| ۱۸۲۰۰۰ | ۱۶۶۱۰۰ | شبکه‌های مراقبت و پیش آگاهی |                        |
| ۳۰۱۰۵۱ | ۱۴۷۶۲۱ | مبارزه با آفات              | یونجه                  |
| ۳۳۳۵   | ۲۷۱۷   | مبارزه با بیماری‌ها         |                        |
| ۳۸۴۴۷  | ۱۹۴۹۳  | مبارزه با علف‌های هرز       |                        |
| ۲۲۶۴۷۸ | ۱۲۵۳۶۰ | مبارزه زراعی و مکانیکی      |                        |
| ۲۳۰۰۰۰ | ۲۳۰۰۰۰ | شبکه‌های مراقبت و پیش آگاهی |                        |
| ۵۹۴۲۳  | ۲۲۴۰۰  | مبارزه با آفات              | نباتات علوفه‌ای        |
| ۵۰۰۰   | ۵۶۰۰   | مبارزه با بیماری‌ها         |                        |
| ۳۹۷۰۰  | ۳۲۵۰۰  | مبارزه با علف‌های هرز       |                        |
| ۱۲۴۹۳۴ | ۲۲۱۲۹  | مبارزه زراعی و مکانیکی      |                        |
| ۱۵۶۳۰۰ | ۲۳۴۵۰۰ | مبارزه با آفات              | چغندر قند              |
| ۳۵۸۰۰  | ۵۲۰۰۰  | مبارزه با بیماری‌ها         |                        |
| ۱۱۵۷۰۰ | ۱۵۷۰۰۰ | مبارزه با علف‌های هرز       |                        |
| ۳۱۵۰   | ۴۵۰۰   | ضد عفونی بذور ( تن )        |                        |
| ۱۰۵۶۵۰ | ۱۳۲۰۰۰ | مبارزه زراعی و مکانیکی      |                        |
| ۱۱۹۸۰۰ | ۱۷۵۰۰۰ | شبکه‌های مراقبت و پیش آگاهی |                        |
| ۱۴۰۱۶۶ | ۱۳۳۶۴۱ | مبارزه با آفات              | سیب زمینی              |
| ۸۹۷۱۴  | ۸۶۴۰۴  | مبارزه با بیماری‌ها         |                        |
| ۱۴۵۵۲۸ | ۱۳۹۴۸۹ | مبارزه با علف‌های هرز       |                        |
| ۱۰۴۵۸۸ | ۱۳۴۴۹۱ | ضد عفونی بذور ( تن )        |                        |
| ۱۴۳۶۵۷ | ۱۱۷۰۷۹ | مبارزه زراعی و مکانیکی      |                        |
| ۱۳۵۸۶۲ | ۱۳۸۶۴۵ | شبکه‌های مراقبت و پیش آگاهی |                        |
| ۷۲۷۸۵  | -      | مبارزه با آفات              | پیاز                   |
| ۴۳۹۸۴  | -      | مبارزه با بیماری‌ها         |                        |
| ۵۶۲۲۱  | -      | مبارزه با علف‌های هرز       |                        |
| ۶۷,۷   | -      | ضد عفونی بذور ( تن )        |                        |
| ۴۳۵۲۵  | -      | مبارزه زراعی و مکانیکی      |                        |
| ۴۷۸۹۷  | -      | شبکه‌های مراقبت و پیش آگاهی |                        |
| ۷۵۳۱۷۶ | ۶۷۷۲۸۵ | مبارزه با آفات              | سبزی و جالیز           |
| ۶۲۵۸۱۵ | ۹۰۹۴۴۱ | مبارزه با بیماری‌ها         |                        |
| ۲۷۵۴۰۰ | ۴۵۰۲۰۰ | مبارزه با علف‌های هرز       |                        |
| ۳۷۱,۵  | ۴۳۳    | ضد عفونی بذور ( تن )        |                        |
| ۵۰۱۷۹۴ | ۵۲۴۱۱۰ | مبارزه زراعی و مکانیکی      |                        |
| ۴۷۲۰۱۸ | ۴۳۶۵۵۸ | شبکه‌های مراقبت و پیش آگاهی |                        |

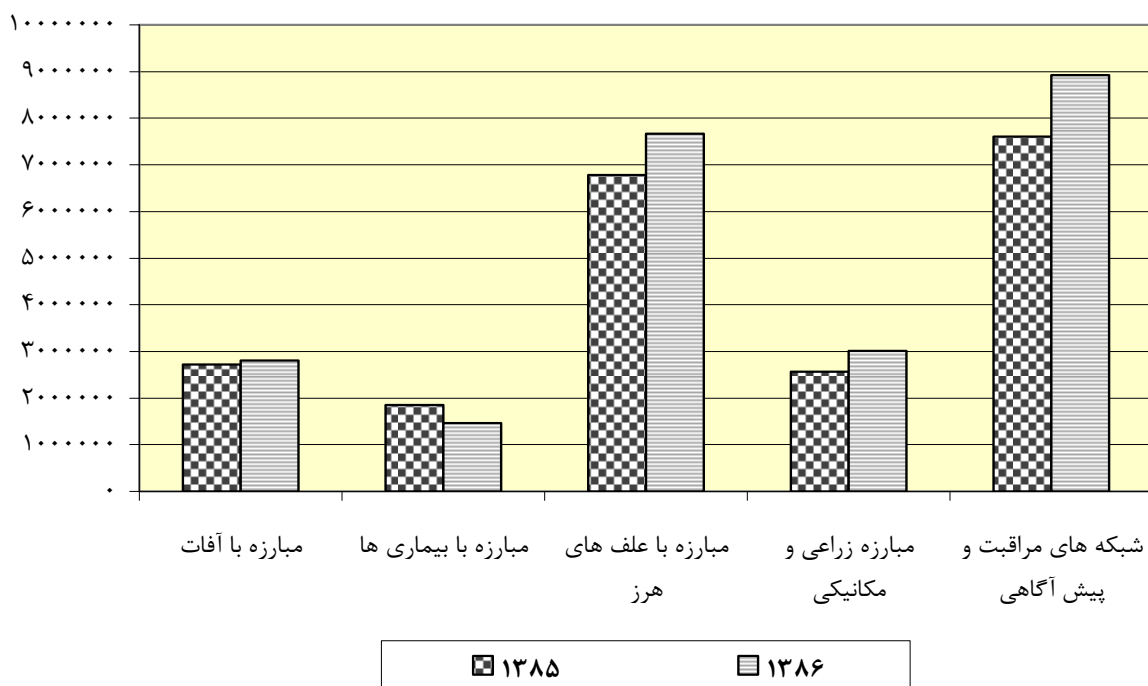
## عملکرد مبارزه با آفات و بیماری‌های نباتات زراعی در سال‌های ۱۳۸۵ و ۱۳۸۶

(( واحد : هکتار ))

ادامه جدول شماره ۱-۳-۳

| ۱۳۸۶    | ۱۳۸۵    | شرح / سال   |
|---------|---------|-------------|
| ۱۲۲۰۲۲  | ۱۲۶۹۸۳  | ذرت دانه‌ای |
| ۳۱۵۲۷   | ۰       |             |
| ۳۷۹۱۴۳  | ۲۷۹۳۲۸  |             |
| ۸۵۲     | ۸۳۵     |             |
| ۳۲۲۲۴۱  | ۲۲۵۳۰۰  |             |
| ۳۳۰۰۰۰  | ۲۷۰۰۰۰  |             |
| ۹۳۴۵۰   | ۷۲۳۵۰   |             |
| ۲۸۴۰۰   | ۲۷۳۰۰   | نیشکر       |
| ۸۲۰۰۰   | ۷۴۶۰۰   |             |
| ۸۱۰۰۰   | ۷۳۰۰۰   |             |
| ۸۸۷۹۸۷  | ۰       |             |
| ۲۸۰۹۶۵۲ | ۲۷۲۰۱۳۳ | جمع کل      |
| ۱۴۶۹۱۴۴ | ۱۸۴۶۸۷۴ |             |
| ۷۶۶۶۸۹۴ | ۶۷۸۷۲۰۸ |             |
| ۳۰۰۹۳۰۴ | ۲۵۶۸۴۶۱ |             |
| ۸۹۲۰۴۲۴ | ۷۶۰۸۲۲۵ |             |
|         |         |             |

### نمودار شماره ۱-۵ مبارزه با آفات و بیماری‌های نباتات زراعی



عملکرد مبارزه با آفات و بیماری‌های اشجار و نباتات زینتی در سال‌های ۱۳۸۵ و ۱۳۸۶

(( واحد : هکتار ))

جدول شماره ۱-۳-۴

| ۱۳۸۶   | ۱۳۸۵   | شرح / سال                   |                         |
|--------|--------|-----------------------------|-------------------------|
| ۱۷۰۰۰۰ | ۱۹۴۱۰۱ | مبارزه با آفات              | مرکبات                  |
| ۲۰۵۰۰  | ۲۰۱۵۰  | مبارزه با بیماری‌ها         |                         |
| ۱۲۵۰۰۰ | ۶۲۹۷۷  | مبارزه با علف‌های هرز       |                         |
| ۹۵۰۰۰  | ۹۱۴۸۲  | مبارزه زراعی و مکانیکی      |                         |
| ۱۷۳۴۱۹ | ۱۶۰۵۰۰ | شبکه‌های مراقبت و پیش‌آگاهی |                         |
| ۶۴۲۷۲۰ | ۶۱۴۳۹۰ | مبارزه با آفات              | پسته                    |
| ۱۸۰۰۰  | ۱۸۵۶۵  | مبارزه با بیماری‌ها         |                         |
| ۵۹۵۰۰  | ۶۰۸۴۴  | مبارزه با علف‌های هرز       |                         |
| ۳۸۹۰۰۰ | ۳۹۸۸۱۱ | مبارزه زراعی و مکانیکی      |                         |
| ۲۲۷۲۰۵ | ۵۹۰۰۰۰ | شبکه‌های مراقبت و پیش‌آگاهی |                         |
| ۴۸۰۰۰۰ | ۵۰۹۸۲۶ | مبارزه با آفات              | درختان میوه<br>دانه‌دار |
| ۱۰۲۰۰۰ | ۱۰۳۷۴۳ | مبارزه با بیماری‌ها         |                         |
| ۴۲۰۰۰  | ۳۹۲۵۵  | مبارزه با علف‌های هرز       |                         |
| ۱۹۹۵۰۰ | ۱۹۰۷۱۱ | مبارزه زراعی و مکانیکی      |                         |
| ۲۱۹۷۲۵ | ۲۰۵۰۰۰ | شبکه‌های مراقبت و پیش‌آگاهی |                         |
| ۱۴۰۰۰۰ | ۱۵۷۴۴۲ | مبارزه با آفات              | درختان میوه<br>هسته‌دار |
| ۷۵۰۰۰  | ۸۷۴۶۵  | مبارزه با بیماری‌ها         |                         |
| ۲۸۰۰۰  | ۳۱۳۰۲  | مبارزه با علف‌های هرز       |                         |
| ۹۴۵۰۰  | ۹۶۴۳۹  | مبارزه زراعی و مکانیکی      |                         |
| ۵۶۱۰۰  | ۵۰۰۰۰  | شبکه‌های مراقبت و پیش‌آگاهی |                         |
| ۵۶۰۰۰  | ۷۵۳۶۴  | مبارزه با آفات              | درختان میوه<br>دانه خشک |
| ۱۲۰۰۰  | ۱۳۳۱۷  | مبارزه با بیماری‌ها         |                         |
| ۱۲۵۰۰  | ۱۳۸۳۷  | مبارزه با علف‌های هرز       |                         |
| ۱۱۲۰۰۵ | ۸۲۲۰۹  | مبارزه زراعی و مکانیکی      |                         |
| ۳۲۱۶۴  | ۲۴۰۰۰  | شبکه‌های مراقبت و پیش‌آگاهی |                         |

عملکرد مبارزه با آفات و بیماری‌های اشجار و نباتات زینتی در سال‌های ۱۳۸۵ و ۱۳۸۶

(( واحد: هکتار ))

ادامه جدول شماره ۱-۳-۴

| ۱۳۸۶    | ۱۳۸۵    | شرح / سال                   |  |
|---------|---------|-----------------------------|--|
| ۱۷۰۰۰۰  | ۱۶۱۹۴۷  | مبارزه با آفات              | تاکستان                                  |
| ۲۴۰۰۰۰  | ۲۶۱۵۱۸  | مبارزه با بیماری‌ها         |  |
| ۴۰۰۰۰   | ۴۰۷۰۱   | مبارزه با علف‌های هرز       |  |
| ۱۸۹۰۰۰  | ۱۸۰۶۹۷  | مبارزه زراعی و مکانیکی      |  |
| ۸۷۷۴۰   | ۹۰۰۰۰   | شبکه‌های مراقبت و پیش‌آگاهی |  |
| ۲۸۵۰۰   | ۲۸۱۷۴   | مبارزه با آفات              | درختان میوه<br>گرمسیری<br>و نیمه‌گرمسیری |
| ۱۶۰۰۰   | ۱۵۲۸۱   | مبارزه با بیماری‌ها         |  |
| ۲۴۰۰۰   | ۲۵۳۶۲   | مبارزه با علف‌های هرز       |  |
| ۵۵۰۰۰   | ۹۶۸۳۴   | مبارزه زراعی و مکانیکی      |  |
| ۳۲۶۶۸   | ۳۳۰۰۰   | شبکه‌های مراقبت و پیش‌آگاهی |  |
| ۱۱۶۰۰   | ۱۱۶۵۱   | مبارزه با آفات              | سایر درختان میوه<br>سردسیری              |
| ۱۰۰۰    | ۵۵۹     | مبارزه با بیماری‌ها         |  |
| ۴۲۰۰    | ۴۳۹۸    | مبارزه با علف‌های هرز       |  |
| ۱۹۰۰۰   | ۱۳۵۲۹   | مبارزه زراعی و مکانیکی      |  |
| ۶۰۷۷    | ۵۴۰۰    | شبکه‌های مراقبت و پیش‌آگاهی |  |
| ۴۱۷۸۵   | ۵۰۵۰۸   | مبارزه همگانی با آفات       | نخیلات                                   |
| ۶۶      | ۱۲۱     | مبارزه همگانی با بیماری‌ها  |  |
| ۴۷۳۳    | ۲۷۱۴۲   | مبارزه با علف‌های هرز       |  |
| ۲۷۸۰۰   | ۲۲۹۵۷   | مبارزه زراعی و مکانیکی      |  |
| ۷۹۴۷۵   | ۷۵۰۰۰   | شبکه‌های مراقبت و پیش‌آگاهی |  |
| ۲۱۰۰۰   | ۴۳۴۰۳   | مبارزه با آفات              | درختان غیر مثمر<br>و نباتات زینتی        |
| ۵۳۰۰    | ۵۶۸۶    | مبارزه با بیماری‌ها         |  |
| ۰       | ۳۴۳۸    | مبارزه با علف‌های هرز       |  |
| ۱۵۰۰۰   | ۱۶۲۱۲   | مبارزه زراعی و مکانیکی      |  |
| ۶۵۶۲    | ۶۵۰۰    | شبکه‌های مراقبت و پیش‌آگاهی |  |
| ۱۷۶۱۶۰۵ | ۱۸۴۶۸۰۶ | مبارزه با آفات              | جمع کل                                   |
| ۴۸۹۸۶۶  | ۵۲۶۴۰۵  | مبارزه با بیماری‌ها         |  |
| ۳۳۹۹۳۳  | ۳۰۹۲۵۶  | مبارزه با علف‌های هرز       |  |
| ۱۱۹۵۸۰۵ | ۱۱۸۹۸۸۱ | مبارزه زراعی و مکانیکی      |  |
| ۹۲۱۱۳۵  | ۱۲۳۹۴۰۰ | شبکه‌های مراقبت و پیش‌آگاهی |  |



عملکرد مبارزه غیر شیمیایی با آفات و بیماری‌ها در سال‌های ۱۳۸۵ و ۱۳۸۶

(( واحد : هکتار ))

جدول شماره ۱-۳-۵

| ۱۳۸۶   | ۱۳۸۵  | شرح / سال          |                             |
|--------|-------|--------------------|-----------------------------|
| ۷۴۵۱۸  | ۷۹۳۸۴ | برنج               | مبارزه بیولوژیک در زراعت‌ها |
| ۶۰۶۹   | ۳۳۵۰  | پنبه               |                             |
| ۹۵۹۹   | ۶۵۴۷  | ذرت دانه‌ای        |                             |
| ۳۲۳۴   | ۳۰۱۳  | گوجه فرنگی         |                             |
| ۳۷۹۰   | ۱۵۰۰  | سویا               |                             |
| ۱۱۶۰   | ۶۳۰   | نخود دیم           |                             |
| ۸۰۰۰   | ۰     | نیشکر              |                             |
| ۱۰۶۳۷۰ | ۹۴۴۲۴ | جمع کل             |                             |
| ۷۸۶۸   | ۴۳۴۳  | مرکبات             |                             |
| ۳۵۰    | ۳۲۰   | چای                |                             |
| ۱۰۰    | ۵۰    | پسته               |                             |
| ۷۷     | ۶۰    | سیب درختی          |                             |
| ۱۱۰۱   | ۷۹۲   | انار               |                             |
| ۵۰۳۰   | ۵۰۰۰  | توت                |                             |
| ۱۰۰    | ۰     | انگور              |                             |
| ۱۴۶۲۶  | ۱۰۵۶۵ | جمع کل             |                             |
| ۶۰۰۰۰۰ | ۰     | مبارزه غیر شیمیایی |                             |

عملکرد قرنطینه خارجی در سال‌های ۱۳۸۵ و ۱۳۸۶

جدول شماره ۱-۳-۶

| سال ۱۳۸۶  | سال ۱۳۸۵   | واحد         | شرح  |
|-----------|------------|--------------|--|
| ۷۴۵۵۴۲۷,۷ | ۹۱۹۱۵۹۹,۸  | تن           | بررسی و صدور مجوز ترخیص محصولات کشاورزی وارداتی                  |
| ۷۵۰۱۷۳۲   | ۹۳۸۴۳۷,۹   | متر مکعب     |  |
| -         | ۱۵۹۷۱۶۸    | قلمه         |  |
| -         | ۴۱۶۲۴۷۲    | عدد (بذر...) |  |
| ۱۱۱۳۴۱۵   | ۱۱۶۱۴۵۳,۱۴ | تن           | بررسی و صدور مجوز ترانزیت محصولات کشاورزی                        |
| ۱۸۶۶۸,۳۸  | ۳۵۳۰۹,۷۵   | متر مکعب     |  |
| ۵۳۱۰۰۰    | ۰          | متر مکعب     | ضد عفونی محصولات مختلف کشاورزی وارداتی و ترانزیت در مرزهای ورودی |
| ۱۲۰۱,۹    | ۰          | هکتار        | اعمال قرنطینه بعد از ورود برای اندام‌های تکثیر شونده             |

عملکرد قرنطینه داخلی در سال‌های ۱۳۸۵ و ۱۳۸۶

جدول شماره ۱-۳-۷

(( واحد : هکتار ))

| ۱۳۸۶   | ۱۳۸۵        | شرح / سال  |   |
|--------|-------------|--|---|
| ۳۴۷۳۰  | ۵۴۲۱۵       | ردیابی   | ردیابی و کنترل سوسک کلرادو                                    |
| ۰      | ۱۳۱۶,۵      | کنترل  |   |
| ۳۹۹۰۹  | ۴۴۲۹۰       | ردیابی   | ردیابی و کنترل سوسک سر خرطوم‌می حنای خرما                     |
| ۱۵     | ۱۵۸۰ (اصله) | کنترل  |   |
| ۱۰۸۸   | ۱۳۰۰        | ردیابی کرم سرخ پنبه                                    |   |
| ۱۱۰۰   | ۱۵۵۰        | ردیابی کرم سرخ ثانویه پنبه                             |   |
| ۱۲۱۹۰  | ۱۱۴۰۰       | ردیابی کرم خاردار پنبه                                 |   |
| ۳۲۳۵۰  | ۴۱۶۹۰       | ردیابی بلایت باکتریایی پنبه                            |   |
| ۷۲۴۴   | ۳۷۲۲        | ردیابی و مبارزه با پسیل مرکبات                         |   |
| ۳۸۵۰۹  | ۳۹۷۵۹       | ردیابی   | ردیابی و شناسایی و امحاء درختان آلوده به بیماری جاروک لیموترش |
| ۷۰۹۹۴۶ | ۰           | شناسایی (اصله)   |   |
| ۸۸۶    | ۵۶۰۰        | امحاء (اصله)   |   |
| ۶۰۶۶۲  | ۳۶۹۶۴       | ردیابی آفات و بیماری‌های زیتون *                       |   |
| ۳۳۶۰   | ۵۱۰۰        | ردیابی بیماری ریشه ریشی چغندر قند                      |   |
| ۶۰۳۰۰  | ۷۱۶۰۰       | ردیابی بیماری سیاهک ناقص گندم                          |   |
| ۷۴۴۶۱  | ۵۳۴۱۸,۹     | ردیابی   | ردیابی و مبارزه با شانکر باکتریایی مرکبات                     |
| ۳۱۰    | ۸۲۳۹        | کنترل  |   |
| ۱۳۸۱۸  | ۲۲۳۸۱,۵     | ردیابی بیماری آتشک درختان میوه دانه‌دار                |   |
| ۲۰۰۰   | ۱۰۳۰        | کنترل و مبارزه با آتشک درختان میوه دانه‌دار            |   |
| ۱۶۴۰۰  | ۳۲۲۱۲,۲     | ردیابی تریستزای مرکبات                                 |   |
| ۳۴۲۳۳  | ۲۶۷۷۰       | ردیابی   | ردیابی و کنترل پروانه سفید آمریکایی                           |
| ۵      | ۱۵          | کنترل  |   |
| ۵۹۸۶۲  | ۶۰۲۴۴       | صدور گواهی بهداشت برای محصولات کشاورزی صادراتی (تعداد) |   |
| ۷۷۵۱   | ۹۵۲۵        | ردیابی مگس میوه زیتون                                  |   |

\*- به صورت مشترک با ردیابی نماتد ریشه مرکبات

عملکرد امور سموم و نظارت فنی در سال‌های ۱۳۸۵ و ۱۳۸۶

جدول شماره ۱-۳-۸

| سال ۱۳۸۶ | سال ۱۳۸۵ | واحد  | شرح  |
|----------|----------|-------|--|
| ۷۰۰      | ۳۹۲      | فقره  | صدور اجازه ورود مواد برای سموم و مواد همراه  |
| ۶۵۰      | ۳۳۱      | فقره  | صدور اجازه ترخیص برای سموم و مواد همراه  |
| ۹۰۰      | ۷۸۷      | مورد  | کنترل کیفیت سموم وارده و فرموله داخل از طریق نمونه‌برداری و انجام آزمایشات لازم در آزمایشگاه مرکزی سموم سازمان |
| ۱۱       | ۱۰       | مورد  | انجام مراحل ثبت سموم جدید از طریق هیئت نظارت بر سموم   |
| ۱        | ۴۵       | تمدید | بررسی در مورد تمدید ثبت سموم و یا حذف آنها   |
| ۱        | ۰        | حذف   |  |
| ۱۲       | ۱۵       | مورد  | صدور و تمدید پروانه فرمولاسیون سموم  |
| ۶        | ۱۵       | صدور  | صدور و تمدید پروانه فعالیت شرکت‌های دفع آفات خصوصی   |
| ۱۰       | ۲۲       | تمدید |  |
| ۱۵۰      | ۴۵       | مورد  | نظارت، بازدید و نمونه‌برداری از کارخانجات سموم   |
| ۹۸۰۰     | ۶۱۷۶     | تن    | برآورد، پیگیری تهیه، تدارک و کنترل کیفی و تخصصی سموم مورد نیاز   |
| ۲۱۰۰     | ۲۴۸      | تن    |  |
| ۳۳۰۰     | ۲۵۶۱     | تن    |  |
| ۱۱۱۰۰    | ۷۳۰۲     | تن    |  |
| ۱۰۰      | ۵۵       | تن    |  |
| ۲۶۴۰۰    | ۰        | تن    |  |

عملکرد شبکه‌های بازدید و مراقبت در سال‌های ۱۳۸۵ و ۱۳۸۶

(( واحد : هکتار ))

جدول شماره ۱-۳-۹

| سال ۱۳۸۶ | سال ۱۳۸۵ | شرح / سال                               |
|----------|----------|---|
| ۸۹۲۰۴۲۴  | ۷۶۰۸۲۲۵  | شبکه‌های مراقبت و پیش‌آگاهی در زراعت‌ها |
| ۹۲۱۱۳۵   | ۱۲۳۹۴۰۰  | شبکه‌های مراقبت و پیش‌آگاهی در باغات    |

امکانات موجود در زمینه حفظ نباتات به تفکیک استان در سال ۱۳۸۶

جدول شماره ۱-۳-۱۰

| استان               | سمپاش‌های موتوری بخش خصوصی (دستگاه) | سمپاش‌های موتوری بخش دولتی (دستگاه) | اونیماک (دولتی) (دستگاه) | فرودگاه سمپاشی (باند) | سمپاش‌های توریبینی زراعی بخش خصوصی (دستگاه) | جمع کل سمپاش (دستگاه) |
|---------------------|-------------------------------------|-------------------------------------|--------------------------|-----------------------|---|-----------------------|
| آذربایجان شرقی      | ۳۰۸۲                                | ۱۴۳                                 | -                        | ۲                     | ۳   | ۳۲۲۸                  |
| آذربایجان غربی      | ۴۳۷۱                                | ۱۰۱                                 | ۱                        | ۲                     | ۶   | ۴۴۷۹                  |
| اردبیل              | ۱۲۶۳۰                               | ۸۰                                  | -                        | ۷                     | ۱۱  | ۱۲۷۲۱                 |
| اصفهان              | ۵۲۵۴                                | ۱۵۵                                 | ۱                        | ۴۰                    | ۸۱  | ۵۴۹۱                  |
| ایلام               | ۷۶۳                                 | ۶۲                                  | ۲                        | ۴                     | ۳   | ۸۳۰                   |
| بوشهر               | -                                   | ۹۰۹                                 | -                        | ۵                     | -   | ۹۰۹                   |
| تهران               | ۲۵۷۳                                | ۹۲                                  | -                        | ۱۶                    | ۷۳  | ۲۷۲۸                  |
| چهارمحال و بختیاری  | ۹۳۳                                 | ۹۳                                  | -                        | ۱                     | ۳   | ۱۰۲۹                  |
| خراسان رضوی         | ۱۲۲۱۴                               | ۲۱۴                                 | ۳                        | ۱۴                    | ۹۲  | ۱۲۵۲۳                 |
| خراسان شمالی        | ۱۹۵۵                                | ۲۸                                  | -                        | ۴                     | ۱۳  | ۱۹۹۶                  |
| خراسان جنوبی        | ۹۸۵                                 | ۶۵                                  | -                        | -                     | ۶   | ۱۰۵۶                  |
| خوزستان             | ۶۵۱۹                                | ۱۱۱                                 | ۴                        | ۱۵                    | ۴   | ۶۶۳۸                  |
| زنجان               | ۳۴۳۰                                | ۷۲                                  | ۵                        | ۴                     | ۴۴  | ۳۵۵۱                  |
| سمنان               | ۳۰۲۳                                | ۶۷                                  | -                        | ۷                     | ۳۸  | ۳۱۲۸                  |
| سیستان و بلوچستان   | ۲۲۶                                 | ۵۴                                  | ۱                        | -                     | ۱   | ۲۸۲                   |
| فارس                | ۱۰۰۵۳                               | ۷۵                                  | -                        | ۸۹                    | ۸۳  | ۱۰۲۱۱                 |
| قزوین               | ۱۵۲۶                                | ۲۲۹                                 | ۲                        | ۱۰                    | ۴۴  | ۱۸۰۱                  |
| قم                  | ۷۵۸                                 | ۳۴                                  | -                        | ۹                     | ۵۴  | ۸۴۶                   |
| کردستان             | ۳۰۳۵                                | ۱۱۳                                 | ۳                        | ۴                     | ۳   | ۳۱۵۴                  |
| کرمان               | ۱۵۵۷                                | ۸۲                                  | ۵                        | ۷                     | ۲۲  | ۱۶۶۶                  |
| کرمانشاه            | ۳۵۲۵                                | ۱۶                                  | ۱                        | ۲۰                    | ۸۵  | ۳۶۲۷                  |
| کهگیلویه و بویراحمد | ۴۱۵                                 | ۹۳                                  | -                        | -                     | -   | ۵۰۸                   |
| گلستان              | ۸۱۳۴                                | ۲۱                                  | ۲                        | ۱۹                    | ۱۹  | ۸۱۷۶                  |
| گیلان               | ۲۵۲۲                                | ۷۹                                  | -                        | -                     | -   | ۲۶۰۱                  |
| لرستان              | ۲۱۹۷                                | ۸۳                                  | ۳                        | ۴                     | ۶   | ۲۲۸۹                  |
| مازندران            | ۱۲۵۳۱                               | ۵۷                                  | ۱                        | ۳                     | ۱۹  | ۱۲۶۰۸                 |
| مرکزی               | ۲۳۰۲                                | ۲۶۳                                 | ۳                        | ۲۰                    | ۱۲۸   | ۲۶۹۶                  |
| هرمزگان             | ۳۲۹                                 | ۱۴۲                                 | -                        | ۱۱                    | ۲   | ۴۷۳                   |
| همدان               | ۶۰۶۸                                | ۹۷                                  | ۳                        | ۱۶                    | ۱۵۵   | ۶۳۲۳                  |
| یزد                 | ۲۵۹                                 | ۱۰۶                                 | ۱                        | ۶                     | ۴   | ۳۷۰                   |
| منطقه جیرفت         | ۱۲۰۲                                | ۸۶                                  | -                        | ۹                     | ۷   | ۱۲۹۵                  |
| جمع کل              | ۱۱۴۳۷۱                              | ۳۸۲۲                                | ۴۱                       | ۳۴۸                   | ۱۰۰۹  | ۱۱۹۲۴۳                |

تعداد فروشندگی‌های سموم نباتی، کلینیک‌های گیاه‌پزشکی، شرکت‌های فرمولاسیون و  
انسکتاریوم‌های تولید حشرات مفید به تفکیک استان در سال ۱۳۸۶

جدول شماره ۱-۳-۱۱

| استان               | فروشندگی‌های<br>سموم نباتی | کلینیک‌های<br>گیاه‌پزشکی | شرکت‌های<br>فرمولاسیون | انسکتاریوم‌های تولید حشرات مفید |       |
|---------------------|----------------------------|--------------------------|------------------------|---------------------------------|-------|
|                     |                            |                          |                        | دولتی                           | خصوصی |
| آذربایجان شرقی      | ۱۷۵                        | ۳۶                       | ۰                      | ۳                               | ۰     |
| آذربایجان غربی      | ۱۳۸                        | ۲                        | ۱                      | ۱                               | ۱     |
| اردبیل              | ۴۴                         | ۳                        | ۰                      | ۱                               | ۱     |
| اصفهان              | ۱۶۳                        | ۴۶                       | ۳                      | ۱                               | ۲     |
| ایلام               | ۳۴                         | ۳                        | ۰                      | ۱                               | ۰     |
| بوشهر               | ۹                          | ۱                        | ۰                      | ۰                               | ۰     |
| تهران               | ۵۸                         | ۳۰                       | ۱۲                     | ۲                               | ۱     |
| چهارمحال و بختیاری  | ۲۵                         | ۱                        | ۰                      | ۱                               | ۰     |
| خراسان رضوی         | ۱۱                         | ۴۳                       | ۰                      | ۳                               | ۰     |
| خراسان شمالی        | ۱۴۸                        | ۸                        | ۱                      | ۱                               | ۰     |
| خراسان جنوبی        | ۱۱                         | ۵                        | ۰                      | ۲                               | ۳     |
| خوزستان             | ۳۶                         | ۱                        | ۲                      | ۱                               | ۰     |
| زنجان               | ۴۳                         | ۹                        | ۱                      | ۱                               | ۱     |
| سمنان               | ۴۰                         | ۰                        | ۳                      | ۱                               | ۰     |
| سیستان و بلوچستان   | ۱۱                         | ۶۳                       | ۱                      | ۲                               | ۲     |
| فارس                | ۲۲۰                        | ۴                        | ۳                      | ۱                               | ۰     |
| قزوین               | ۲۸                         | ۱۳                       | ۸                      | ۱                               | ۰     |
| قم                  | ۱۱                         | ۱۳                       | ۰                      | ۱                               | ۰     |
| کردستان             | ۲۷                         | ۲۴                       | ۰                      | ۱                               | ۰     |
| کرمان               | ۱۹۲                        | ۱۸                       | ۲                      | ۱                               | ۰     |
| کرمانشاه            | ۸۸                         | ۱                        | ۱                      | ۱                               | ۰     |
| کهگیلویه و بویراحمد | ۱۴                         | ۴۱                       | ۰                      | ۲                               | ۱۳    |
| گلستان              | ۱۰۷                        | ۱۰                       | ۲                      | ۸                               | ۸     |
| گیلان               | ۲۶۴                        | ۴۰                       | ۱                      | ۱                               | ۰     |
| لرستان              | ۶۳                         | ۸                        | ۱                      | ۸                               | ۱۶    |
| مازندران            | ۶۱۸                        | ۱۲                       | ۵                      | ۳                               | ۰     |
| مرکزی               | ۵۹                         | ۸                        | ۶                      | ۱                               | ۰     |
| هرمزگان             | ۴۴                         | ۱۵                       | ۰                      | ۱                               | ۰     |
| همدان               | ۵۳                         | ۶                        | ۰                      | ۱                               | ۰     |
| یزد                 | ۴۸                         | ۱                        | ۲                      | ۱                               | ۰     |
| منطقه جیرفت         | ۱۷                         | ۸                        | ۰                      | ۱                               | ۰     |
| جمع کل              | ۲۷۹۹                       | ۴۷۳                      | ۵۵                     | ۵۴                              | ۴۸    |

## ۴-۱ گل‌ها و گیاهان زینتی و دارویی

وضعیت تولید گل و گیاهان زینتی به تفکیک استان در سال ۱۳۸۶

(( واحد: متر مربع ))

جدول شماره ۱-۴-۱

| استان               | مساحت گلخانه شیشه ای | مساحت گلخانه فلزی- پلاستیکی | مساحت گلخانه چوبی- پلاستیکی | مساحت کل گلخانه | مساحت فضای آزاد | کل سطح زیر کشت گل و گیاهان زینتی |
|---------------------|----------------------|-----------------------------|-----------------------------|-----------------|-----------------|----------------------------------|
| آذربایجان شرقی      | ۳۷۳۲                 | ۳۵۰۷۰                       | ۲۹۰۰                        | ۴۱۷۰۲           | ۶۸۱۲۲           | ۱۰۹۸۲۴                           |
| آذربایجان غربی      | ۱۸۰۰                 | ۱۵۳۲۹                       | ۱۸۱۶                        | ۱۸۹۴۵           | ۹۷۰۰            | ۲۸۶۴۵                            |
| اردبیل              | ۴۳۰                  | ۲۶۳۵                        | ۰                           | ۳۰۶۵            | ۱۱۰۵۲           | ۱۴۱۱۷                            |
| اصفهان              | ۷۲۰۰                 | ۳۵۳۹۲۰                      | ۲۸۴۰۷۰                      | ۶۴۵۱۹۰          | ۳۹۳۶۵۰          | ۱۰۳۸۸۴۰                          |
| ایلام               | ۰                    | ۰                           | ۰                           | ۰               | ۸۳۰۰۰           | ۸۳۰۰۰                            |
| بوشهر               | ۰                    | ۰                           | ۰                           | ۰               | ۴۰۵۵۰۰          | ۴۰۵۵۰۰                           |
| تهران               | ۱۲۶۱۲۲۱              | ۱۰۰۷۲۹۰۷                    | ۷۵۶۶۳۹۴                     | ۱۸۹۰۰۵۲۲        | ۵۱۶۸۸۵۳         | ۲۴۰۶۹۳۷۵                         |
| چهارمحال و بختیاری  | ۰                    | ۱۷۱۰۰                       | ۰                           | ۱۷۱۰۰           | ۰               | ۱۷۱۰۰                            |
| خراسان شمالی        | ۰                    | ۱۰۵۰۰                       | ۰                           | ۱۰۵۰۰           | ۶۰۰۰            | ۱۶۵۰۰                            |
| خراسان رضوی         | ۷۷۰۰                 | ۱۸۹۴۹۰                      | ۱۳۰۰                        | ۱۹۸۳۹۰          | ۵۳۳۰۹۹          | ۷۳۱۴۸۹                           |
| خراسان جنوبی        | ۹۰۰۰                 | ۰                           | ۰                           | ۹۰۰۰            | ۱۸۰۰۰۰          | ۱۸۹۰۰۰                           |
| خوزستان             | ۵۸۰                  | ۴۵۰۰۰                       | ۲۹۸۴۵۰۰                     | ۳۰۳۰۰۸۰         | ۲۴۳۷۰۵۰         | ۵۴۶۷۱۳۰                          |
| زنجان               | ۰                    | ۰                           | ۰                           | ۰               | ۳۷۰۰            | ۳۷۰۰                             |
| سمنان               | ۷۸۰۰                 | ۶۲۰۰۰۰                      | ۵۹۰۰                        | ۶۳۳۷۰۰          | ۱۹۳۰۰           | ۶۵۳۰۰۰                           |
| سیستان و بلوچستان   | ۴۰۰                  | ۱۰۲۴۰                       | ۰                           | ۱۰۶۴۰           | ۳۰۰۰۰           | ۴۰۶۴۰                            |
| فارس                | ۲۵۰                  | ۱۰۸۳۷۰                      | ۶۵۸۰                        | ۱۰۸۳۷۰          | ۹۰۵۸۸۵          | ۱۰۲۱۰۸۵                          |
| قزوین               | ۶۵۰                  | ۱۹۴۸۰                       | ۲۴۰۰                        | ۲۲۵۳۰           | ۲۴۸۰۰           | ۴۷۳۳۰                            |
| قم                  | ۷۵۰                  | ۱۰۵۰۰                       | ۱۲۵۰                        | ۱۲۵۰۰           | ۲۳۸۵۰           | ۳۶۳۵۰                            |
| کردستان             | ۰                    | ۴۰۰۰                        | ۳۳۰۰                        | ۷۳۰۰            | ۸۵۰۰            | ۱۵۸۰۰                            |
| کرمان               | ۱۰۰۰                 | ۴۳۰۰۰                       | ۲۰۰۰                        | ۴۶۰۰۰           | ۲۵۱۵۰۰          | ۲۹۷۵۰۰                           |
| کرمانشاه            | ۱۵۰۰۰                | ۲۳۰۰۰                       | ۰                           | ۳۸۰۰۰           | ۰               | ۳۸۰۰۰                            |
| کهگیلویه و بویراحمد | ۲۵۰                  | ۶۸۰۰                        | ۰                           | ۷۰۵۰            | ۴۵۰             | ۷۵۰۰                             |
| گلستان              | ۱۰۵۰                 | ۵۶۲۰۰                       | ۱۰۵۰                        | ۵۸۳۰۰           | ۲۷۱۰۰۰          | ۳۲۹۳۰۰                           |
| گیلان               | ۷۵۰                  | ۱۳۸۹۰۰                      | ۱۰۰۰                        | ۱۴۰۶۵۰          | ۱۱۱۴۲۰۰         | ۱۲۵۴۸۵۰                          |
| لرستان              | ۲۵۰                  | ۲۹۰۰۰                       | ۱۶۲۰۰                       | ۴۵۴۵۰           | ۴۰۶۹۹۰          | ۴۵۲۴۴۰                           |
| مازندران            | ۶۹۸۰۰                | ۱۸۹۴۸۵۰                     | ۲۴۳۱۰۰                      | ۲۲۰۷۷۵۰         | ۳۳۱۳۳۱۹         | ۵۵۲۱۰۶۹                          |
| مرکزی               | ۲۲۵۰۰۰               | ۴۸۴۹۰۰                      | ۲۹۶۹۷۵۰                     | ۳۶۷۹۶۵۰         | ۶۹۶۵۳۰۰         | ۱۰۶۴۴۹۵۰                         |
| هرمزگان             | ۰                    | ۲۵۰۰                        | ۰                           | ۲۵۰۰            | ۱۰۰۰۰۰          | ۱۰۲۵۰۰                           |
| همدان               | ۸۵۴۳                 | ۱۷۲۸۳                       | ۵۰۴۰                        | ۳۰۸۶۶           | ۱۲۲۳۳۳          | ۱۵۳۱۹۹                           |
| یزد                 | ۰                    | ۵۵۰۰۰                       | ۰                           | ۵۵۰۰۰           | ۷۰۰۰            | ۶۲۰۰۰                            |
| منطقه جیرفت         | ۱۱۰۰۰                | ۱۰۰۰                        | ۱۰۰۰                        | ۱۳۰۰۰           | ۳۹۶۰۰           | ۵۲۶۰۰                            |
| جمع کل              | ۱۶۳۴۱۵۶              | ۱۴۲۶۶۹۷۴                    | ۱۴۰۹۹۴۵۰                    | ۳۰۰۰۰۵۸۰        | ۲۲۹۰۳۷۵۳        | ۵۲۹۰۴۳۳۳                         |

وضعیت تولید گل و گیاهان زینتی به تفکیک استان در سال ۱۳۸۶

ادامه جدول شماره ۱-۴-۱

| تعداد تولیدکنندگان ( نفر ) | میزان تولید گیاهان فصلی و نشایی ( بوته ) | میزان تولید درخت و درختچه ( اصله ) | میزان تولید گل گلدانی ( گلدان ) | میزان تولید گل شاخه بریده ( شاخه ) | استان               |
|----------------------------|--|------------------------------------|---------------------------------|------------------------------------|---------------------|
| ۴۲                         | ۱۰۱۸۳۰۰                                  | ۲۵۶۶۷۰                             | ۲۵۹۵۰                           | ۲۲۸۰۱۶۵                            | آذربایجان شرقی      |
| ۱۹                         | ۸۲۵۰۰                                    | ۱۱۵۳۲۵                             | ۲۹۸۰۰                           | ۱۴۷۵۰                              | آذربایجان غربی      |
| ۱                          | ۷۰۰۰۰۰                                   | ۱۶۱۵۰                              | ۵۰                              | ۶۳۰۰                               | اردبیل              |
| ۵۵۲                        | ۲۷۸۳۴۵۰۰                                 | ۲۵۸۹۹۰۰۰                           | ۵۲۶۲۳۰                          | ۴۱۵۹۲۰۰۰                           | اصفهان              |
| ۱۳                         | ۰  | ۶۵۰۰۰۰                             | ۰                               | ۴۱۵۰۰۰                             | ایلام               |
| ۰                          | ۲۱۰۰۰۰۰                                  | ۲۷۰۰۰۰                             | ۳۷۰۰۰                           | ۴۷۰۰۰۰۰                            | بوشهر               |
| ۲۲۶۵                       | ۲۳۷۷۶۵۹۳۸                                | ۳۹۶۴۷۵۰                            | ۱۲۳۴۹۶۴۶                        | ۱۱۴۳۴۱۳۹۵۰                         | تهران               |
| ۶                          | ۰  | ۱۷۲۳۵۰                             | ۳۱۲۲۵                           | ۳۱۹۰۰۰۰                            | چهارمحال و بختیاری  |
| ۳                          | ۲۰۰۰۰                                    | ۱۰۳۵۰۰۰                            | ۰                               | ۲۲۲۵۰۰                             | خراسان شمالی        |
| ۲۳۶                        | ۲۵۴۵۰۰۰                                  | ۳۳۱۳۱۲۵۲                           | ۲۰۳۶۶۵۰                         | ۱۱۲۹۱۳۷۰                           | خراسان رضوی         |
| ۲                          | ۳۰۰۰۰                                    | ۸۳۰۰۰۰                             | ۰                               | ۱۸۲۸۳۰۰۰                           | خراسان جنوبی        |
| ۲۵۷                        | ۱۰۶۰۰۰۰                                  | ۲۴۲۹۲۲۰                            | ۷۳۳۰                            | ۷۱۴۸۳۰۰۰                           | خوزستان             |
| ۰                          | ۰  | ۰                                  | ۰                               | ۵۱۷۰۰۰                             | زنجان               |
| ۲۳۷                        | ۰  | ۳۴۲۶۰۰                             | ۱۶۴۰۰۰                          | ۱۵۹۸۰۰۰                            | سمنان               |
| ۰                          | ۰  | ۲۹۱۰۰۰                             | ۰                               | ۹۰۰۰۰۰                             | سیستان و بلوچستان   |
| ۱۳۸                        | ۱۲۰۰۰۰                                   | ۶۱۹۱۰۰                             | ۱۲۴۱۱۵                          | ۷۱۶۱۷۹۵۰                           | فارس                |
| ۱۸                         | ۶۷۰۰۰                                    | ۹۶۵۱۴۵                             | ۷۷۰۰                            | ۱۱۲۰۰۰۰                            | قزوین               |
| ۹                          | ۲۰۰۰۰۰۰                                  | ۱۷۰۰۰۰۰                            | ۰                               | ۲۰۰۰۰                              | قم                  |
| ۴                          | ۰  | ۱۴۳۰۰                              | ۰                               | ۲۷۵۵۵۰                             | کردستان             |
| ۴۸                         | ۶۲۰۰۰۰                                   | ۱۳۶۴۲۵۰                            | ۱۱۴۰۵۰                          | ۱۸۷۲۵۰۰                            | کرمان               |
| ۸                          | ۱۹۰۰۰۰                                   | ۰                                  | ۳۰۰۰۰                           | ۶۰۴۵۰۰۰                            | کرمانشاه            |
| ۲                          | ۰  | ۴۹۴۰۰                              | ۶۸۰۰                            | ۱۰۰۲۰۰۰                            | کهگیلویه و بویراحمد |
| ۳۷                         | ۷۴۵۸۷۲۵                                  | ۳۲۶۵۷۰۰                            | ۲۰۸۹۵۰                          | ۹۹۳۳۰۰۰                            | گلستان              |
| ۲۳۴                        | ۱۱۷۰۰۰                                   | ۷۷۷۸۳۲۰                            | ۸۶۱۸۵۰                          | ۱۳۰۵۲۰۰                            | گیلان               |
| ۱۲۷                        | ۲۱۱۲۲۰۰                                  | ۵۰۸۱۱۸۰                            | ۵۰۸۹۵                           | ۴۳۳۴۰۶۰                            | لرستان              |
| ۲۵۵۶                       | ۷۴۲۸۰۰۰                                  | ۲۷۵۶۸۴۰۵                           | ۱۳۰۴۹۰۵۰                        | ۷۸۶۳۲۵۱۰                           | مازندران            |
| ۱۶۲۴                       | ۵۹۱۰۰۰۰۰                                 | ۲۹۶۱۵۰۰۰                           | ۵۰۵۵۰۰۰                         | ۲۳۸۵۳۱۷۰۰                          | مرکزی               |
| ۱۶                         | ۰  | ۱۰۰۰۰۰                             | ۰                               | ۳۲۵۰۰۰                             | هرمزگان             |
| ۲۳                         | ۷۹۸۰۲۰۰                                  | ۱۵۸۰۳۵۰                            | ۱۲۵۰۱۵                          | ۳۶۰۲۶۰۰                            | همدان               |
| ۵۰                         | ۹۰۰۰۰۰                                   | ۸۲۵۰۰۰                             | ۱۱۲۰                            | ۹۶۷۰۰۰۰                            | یزد                 |
| ۱۰۵                        | ۷۱۰۰۰                                    | ۳۸۵۰۰                              | ۱۵۰۰۰                           | ۶۶۷۵۰                              | منطقه جیرفت         |
| ۸۶۳۲                       | ۸۹۹۵۲۰۳۶۳                                | ۱۴۸۴۳۷۹۶۷                          | ۳۴۸۵۷۴۲۶                        | ۱۷۲۸۲۶۰۸۵۵                         | جمع کل              |

## وضعیت تولید گل محمدی در سال ۱۳۸۶

جدول شماره ۱-۴-۲

| استان              | سطح زیرکشت ( هکتار ) | میزان تولید گل تر (تن) |
|--------------------|----------------------|------------------------|
| آذربایجان شرقی     | ۷۹۰,۶                | ۲۰۸۶                   |
| آذربایجان غربی     | ۱۴,۵                 | ۵۱                     |
| اردبیل             | ۲                    | ۲                      |
| اصفهان             | ۱۲۳۵,۵               | ۴۵۴۰                   |
| بوشهر              | ۳                    | ۶                      |
| تهران              | ۴۲                   | ۵۸                     |
| چهارمحال و بختیاری | ۳                    | ۱۵                     |
| خراسان جنوبی       | ۱۶                   | ۱۳                     |
| خراسان رضوی        | ۱۸۵,۷                | ۱۷۰                    |
| خراسان شمالی       | ۱                    | ۰                      |
| خوزستان            | ۱,۵                  | ۰                      |
| سمنان              | ۲                    | ۴                      |
| سیستان و بلوچستان  | ۴,۵                  | ۰                      |
| فارس*              | ۵۲۰۳                 | ۶۵۴۴                   |
| قزوین              | ۷,۷                  | ۱۴                     |
| قم                 | ۱۱                   | ۲۲                     |
| کردستان            | ۱۰                   | ۱۱                     |
| کرمان**            | ۳۰۰۰                 | ۵۳۸۷                   |
| کرمانشاه           | ۳۸۱                  | ۷۷۶                    |
| گلستان             | ۰,۵                  | ۲                      |
| لرستان             | ۲۱,۷                 | ۲۵                     |
| مازندران           | ۰,۵                  | ۰                      |
| مرکزی              | ۱۴۵,۵                | ۳۸۹                    |
| هرمزگان            | ۱۸                   | ۰                      |
| همدان              | ۵۲                   | ۵۵                     |
| یزد                | ۹۰                   | ۱۲۵                    |
| منطقه جیرفت        | ۲۱۳                  | ۱۱۵                    |
| <b>جمع کل</b>      | <b>۱۱۴۵۵,۲</b>       | <b>۲۰۴۱۰</b>           |

\* - از کل سطح زیرکشت استان فارس ۳۹۰۴ هکتار مربوط به کشت دیم و میزان تولید حاصل از آن ۳۸۰۱ تن می باشد.

\*\* - از کل سطح زیرکشت استان کرمان ۴ هکتار مربوط به کشت دیم و میزان تولید حاصل از آن ۱ تن می باشد.



## وضعیت تولید زعفران در سال ۱۳۸۶

جدول شماره ۱-۴-۳

| استان              | سطح زیر کشت<br>(هکتار) | میزان تولید<br>(کیلوگرم) | عملکرد<br>(کیلوگرم در هکتار) | تعداد باغات زعفران |               |               |
|--------------------|------------------------|--------------------------|------------------------------|--------------------|---------------|---------------|
|                    |                        |                          |                              | زیر یک هکتار       | بین ۱-۲ هکتار | بالای ۲ هکتار |
| آذربایجان شرقی     | ۶۸,۳                   | ۲۲۷,۵                    | ۳,۵                          | ۲۶                 | ۱۰            | ۰             |
| اصفهان             | ۳۱۹,۷                  | ۱۵۷۷                     | ۵,۳                          | ۱۷۵۷               | ۱۲            | ۰             |
| تهران              | ۵۸,۶                   | ۱۵۰                      | ۲,۵                          | ۷۵                 | ۵             | ۰             |
| چهارمحال و بختیاری | ۴۰,۲                   | ۴۹,۸                     | ۱,۳                          | ۶۵                 | ۴             | ۰             |
| خراسان جنوبی       | ۱۵۰,۹۹                 | ۷۸۰۰۰                    | ۵,۳                          | ۲۷۹۷۳              | ۲۱۸۰          | ۵۱۳           |
| خراسان رضوی        | ۴۱۶,۵۴                 | ۱۴۳۳۲۰                   | ۳,۶                          | ۵۸۳۸۵              | ۱۲۷۱۰         | ۳۰۱۰          |
| خراسان شمالی       | ۳۰۸,۵                  | ۸۴۳                      | ۰                            | ۲۴۲                | ۸۲            | ۴۰            |
| سمنان              | ۵۱                     | ۱۷۰                      | ۳,۳                          | ۰                  | ۰             | ۰             |
| فارس               | ۳۱۴,۱                  | ۱۴۹۵,۲                   | ۵                            | ۲۳۰                | ۳۶            | ۱             |
| قزوین              | ۸                      | ۲۴                       | ۳,۴                          | ۹                  | ۲             | ۱             |
| قم                 | ۴                      | ۴                        | ۱                            | ۰                  | ۰             | ۰             |
| کرمان              | ۲۸۲,۲۵                 | ۱۱۴۱                     | ۰                            | ۴۶۹                | ۶۰            | ۲             |
| لرستان             | ۲,۹۵                   | ۶,۶                      | ۴                            | ۷                  | ۰             | ۰             |
| مرکزی              | ۴۴,۵                   | ۱۷۵,۲                    | ۴                            | ۱۷۴                | ۵             | ۱             |
| همدان              | ۳۳,۸                   | ۱۳۰,۲۶                   | ۴                            | ۷۵                 | ۵             | ۰             |
| یزد                | ۶۱۷                    | ۳۱۰۰                     | ۵                            | ۱۳۵۲               | ۲۷۴           | ۲۰            |
| <b>جمع کل</b>      | <b>۵۸۹۰,۵</b>          | <b>۲۳۰۴۱۴</b>            | <b>۴</b>                     | <b>۹۰۸۳۹</b>       | <b>۱۵۳۸۵</b>  | <b>۳۵۸۸</b>   |

| استان              | تعداد بهره‌بردار | تعداد تعاونی‌های موجود | تعداد الک و هیتر توزیع شده | تعداد کلاس‌های آموزشی برای کشاورزان | تعداد کلاس‌های آموزشی برای کارشناسان |
|--------------------|------------------|------------------------|----------------------------|-------------------------------------|--------------------------------------|
| آذربایجان شرقی     | ۵۷               | ۲                      | ۰                          | ۱۰                                  | ۰                                    |
| اصفهان             | ۲۰۰۶             | ۲                      | ۴۵                         | ۲۱                                  | ۰                                    |
| تهران              | ۸۰               | ۰                      | ۰                          | ۰                                   | ۰                                    |
| چهارمحال و بختیاری | ۶۴               | ۱                      | ۰                          | ۵                                   | ۰                                    |
| خراسان جنوبی       | ۵۱۴۴۳            | ۷                      | ۹۶۵                        | ۴۴                                  | ۰                                    |
| خراسان رضوی        | ۲۰۴              | ۲۱                     | ۲۷۱۱                       | ۲۱۸                                 | ۳۴                                   |
| خراسان شمالی       | ۳۴۸              | ۰                      | ۳۶                         | ۷                                   | ۰                                    |
| سمنان              | ۸۸               | ۰                      | ۰                          | ۰                                   | ۰                                    |
| فارس               | ۴۳۷              | ۰                      | ۲۴                         | ۱۵                                  | ۲                                    |
| قزوین              | ۱۲               | ۰                      | ۰                          | ۰                                   | ۰                                    |
| قم                 | ۳                | ۰                      | ۰                          | ۲                                   | ۰                                    |
| کرمان              | ۵۳۱              | ۱                      | ۱                          | ۵۴                                  | ۴                                    |
| لرستان             | ۸                | ۱                      | ۰                          | ۸                                   | ۱                                    |
| مرکزی              | ۱۸۰              | ۰                      | ۲۵                         | ۲۳                                  | ۰                                    |
| همدان              | ۱۰۲              | ۲                      | ۰                          | ۳۸                                  | ۰                                    |
| یزد                | ۱۹۶۶             | ۰                      | ۵۵۸                        | ۱۰                                  | ۰                                    |
| <b>جمع کل</b>      | <b>۵۷۵۲۹</b>     | <b>۳۷</b>              | <b>۴۳۶۵</b>                | <b>۴۵۵</b>                          | <b>۴۱</b>                            |

## وضعیت تولید گیاهان دارویی در سال ۱۳۸۶

جدول شماره ۱-۴-۴

| استان               | سطح زیرکشت (هکتار) | میزان تولید (کیلوگرم) |
|---------------------|--------------------|-----------------------|
| آذربایجان شرقی      | ۴۱۸,۵              | ۳۰۷۸۸۵                |
| آذربایجان غربی      | ۱۲۳                | ۶۸۱۰۰۰                |
| اردبیل              | ۳۹,۵               | ۷۳۰۷۵                 |
| اصفهان              | ۱۹۴۱               | ۲۶۶۵۲۴۰۰              |
| ایلام *             | ۰,۲۵               | ۰                     |
| بوشهر               | ۶۱,۵               | ۱۵۰۰۰۰                |
| تهران               | ۶۵۰                | ۸۷۷۵۴۷۸               |
| چهارمحال و بختیاری  | ۱۰                 | ۹۸۵۰                  |
| خراسان جنوبی        | ۷۴۰۷,۵             | ۲۰۶۸۶۱۵,۴             |
| خراسان رضوی         | ۱۶۴۳۷              | ۳۱۲۲۹۸۷               |
| خراسان شمالی        | ۲۱۲۴               | ۱۳۵۹۸۰۰               |
| خوزستان             | ۲۸,۵               | ۸۰۵۰۰                 |
| سمنان               | ۳۶۵                | ۳۸۰۵۳۷,۵              |
| سیستان و بلوچستان   | ۲۳۷۷               | ۵۶۰۲,۶۳               |
| فارس                | ۳۲۳,۵              | ۳۹۴۲۰۰                |
| قزوین *             | ۵۰                 | ۰                     |
| کردستان             | ۲۰                 | ۱۲۰۰۰                 |
| کرمان               | ۱۱۲۰,۵             | ۲۳۲۱۸۵۰               |
| کرمانشاه            | ۹۵۶                | ۵۲۷۰۰                 |
| کهگیلویه و بویراحمد | ۶,۰۳               | ۴۲۰۰                  |
| گلستان              | ۳۱,۵               | ۴۱۵۹۲,۰۶              |
| گیلان               | ۵۱۷,۱              | ۲۳۹۶۰۰                |
| لرستان              | ۹۹۲,۵              | ۱۵۳۹۴۰۰               |
| مازندران            | ۵۳۴,۷۹             | ۲۱۵۶۳۷                |
| مرکزی               | ۴۰۴,۲              | ۴۳۶۰۰۰                |
| هرمزگان *           | ۱۸۱                | ۰                     |
| همدان               | ۲۹۷۲               | ۶۰۹۳۱۰۰               |
| یزد                 | ۴۷۵                | ۲۰۴۹۵۰                |
| منطقه جیرفت         | ۵۴۳۸               | ۳۵۹۱۹۰۰               |
| <b>جمع کل</b>       | <b>۴۶۰۰۵</b>       | <b>۵۸۸۱۴۸۶۰</b>       |

\* - در استان‌های مذکور، کشت قابل استحصال نبوده است .

وضعیت تولید قارچ صدفی کشور به تفکیک استان در سال ۱۳۸۶

جدول شماره ۱-۴-۵

| استان               | تعداد واحدهای موجود | مساحت زمین (مترمربع) | ظرفیت اسمی (تن در سال) | تولید واقعی (تن در سال) | سیستم پرورش    |              |
|---------------------|---------------------|----------------------|------------------------|-------------------------|----------------|--------------|
|                     |                     |                      |                        |                         | گلخانه (تعداد) | سوله (تعداد) |
| آذربایجان شرقی      | ۱۰                  | ۴۵۶۴۴                | ۱۸۵                    | ۲۵                      | ۴              | ۶            |
| اردبیل              | ۶                   | ۳۲۱۷۵                | ۶۲۶                    | ۰                       | ۰              | ۰            |
| اصفهان              | ۶                   | ۷۵۰۰                 | ۳۱۰                    | ۸۰                      | ۰              | ۶            |
| ایلام               | ۱                   | ۲۰۰۰                 | -                      | ۳                       | ۰              | ۱            |
| بوشهر               | ۱                   | ۱۰۰۰                 | ۴۰                     | ۰                       | ۰              | ۱            |
| تهران               | ۱۰                  | ۵۵۶۵۸,۵              | ۹۱۶                    | ۹۰                      | ۰              | ۳            |
| چهارمحال و بختیاری  | ۲                   | ۳۸۰۰                 | ۶۰                     | ۰                       | ۰              | ۰            |
| خراسان جنوبی        | ۵                   | ۴۶۶۵                 | ۵۱                     | ۱۵,۴                    | ۰              | ۱۶           |
| خوزستان             | ۲                   | ۱۸۷۰۰                | ۲۷۲                    | ۰                       | ۰              | ۳۴           |
| کردستان             | ۱                   | ۶۹۰                  | ۶۰                     | ۵۰                      | ۰              | ۰            |
| کرمان               | ۲                   | ۱۷۵۰                 | ۳۴                     | ۱۳                      | ۱              | ۱            |
| کهگیلویه و بویراحمد | ۲                   | ۵۵۰۰                 | ۱۰۰                    | ۴۰                      | ۷              | ۲            |
| گلستان              | ۲                   | ۱۱۰                  | ۹۰۰                    | ۳۰۰                     | ۰              | ۰            |
| مازندران            | ۲۶                  | ۲۳۵۱۵                | ۴۱۰                    | ۲۲۷,۱                   | ۹۲۱            | ۲۲           |
| منطقه جبرفت         | ۱                   | ۱۰۰۰۰                | ۶۰                     | ۱۲                      | ۱              | ۱            |
| جمع کل              | ۷۷                  | ۲۱۲۷۰۷,۵             | ۴۰۲۴                   | ۸۵۵,۵                   | ۹۳۴            | ۹۳           |

| استان               | وضعیت تولید |           |          | تعداد افراد شاغل |                    |                 | تعداد سالن تولید |
|---------------------|-------------|-----------|----------|------------------|--------------------|-----------------|------------------|
|                     | فعال        | نیمه فعال | غیر فعال | زیردیپلم         | دیپلم یا فوق دیپلم | لیسانس و بالاتر |                  |
| آذربایجان شرقی      | ۲           | ۰         | ۸        | ۸                | ۶                  | ۴               | ۲۰۰۰             |
| اردبیل              | ۰           | ۰         | ۶        | ۰                | ۰                  | ۰               | *                |
| اصفهان              | ۳           | ۰         | ۳        | ۵                | ۱                  | ۱               | ۶۰۰              |
| ایلام               | ۰           | ۰         | ۱        | ۲                | ۰                  | ۰               | *                |
| بوشهر               | ۰           | ۰         | ۱        | ۰                | ۰                  | ۰               | *                |
| تهران               | ۱           | ۰         | ۹        | ۲                | ۱                  | ۰               | ۳۰۰              |
| چهارمحال و بختیاری  | ۰           | ۰         | ۲        | ۰                | ۰                  | ۰               | *                |
| خراسان جنوبی        | ۳           | ۰         | ۲        | ۵                | ۲                  | ۱               | ۲۱۳              |
| خوزستان             | ۰           | ۰         | ۲        | ۰                | ۰                  | ۰               | *                |
| کردستان             | ۰           | ۰         | ۱        | ۰                | ۰                  | ۰               | *                |
| کرمان               | ۱           | ۰         | ۱        | ۳                | ۴                  | ۲               | ۰                |
| کهگیلویه و بویراحمد | ۲           | ۰         | ۰        | ۴                | ۲                  | ۲               | ۱۸۸              |
| گلستان              | ۲           | ۰         | ۰        | ۲                | ۳                  | ۰               | ۱۱۰              |
| مازندران            | ۲۲          | ۰         | ۴        | ۲۵               | ۲۰                 | ۹               | ۶۸۳۵             |
| منطقه جبرفت         | ۰           | ۱         | ۰        | ۱                | ۱                  | ۰               | **               |
| جمع کل              | ۳۶          | ۱         | ۴۰       | ۵۷               | ۴۰                 | ۱۹              | ۱۰۲۴۶            |

\* - واحد غیر فعال است.

\*\* - واحد نیمه فعال است.

وضعیت تولید قارچ دکمه ای به تفکیک استان در سال ۱۳۸۶

جدول شماره ۱-۴-۶

| وضعیت تولید | تولید واقعی<br>(تن در سال) | ظرفیت اسمی<br>(تن در سال) | مساحت زمین<br>(مترمربع) | تعداد واحدهای<br>موجود | استان |                     |
|-------------|----------------------------|---------------------------|-------------------------|------------------------|-------|---------------------|
|             |                            |                           |                         |                        |       | غیر فعال            |
| ۱۰          | ۷                          | ۵۵۰                       | ۴۳۱۹                    | ۱۲۶۸۷۲                 | ۱۷    | آذربایجان شرقی      |
| ۵           | ۵                          | ۱۵۸                       | ۱۶۷۸                    | ۷۴۰۰۰                  | ۱۰    | آذربایجان غربی      |
| ۱۰          | ۲                          | ۸۵۰                       | ۴۳۲۷                    | ۱۳۲۷۶۶                 | ۱۲    | اردبیل              |
| ۴           | ۳۶                         | ۴۴۹۰                      | ۵۸۴۱                    | ۲۶۴۸۹۰                 | ۴۰    | اصفهان              |
| ۱           | ۰                          | ۰                         | ۱۰۰                     | ۳۰۰۰۰                  | ۱     | ایلام               |
| ۱           | ۰                          | ۰                         | ۳۰۰                     | ۹۰۰۰                   | ۱     | بوشهر               |
| ۳۱          | ۴۷                         | ۱۶۶۰۹                     | ۲۱۵۳۹                   | ۱۲۹۹۳۸۱٫۵              | ۷۸    | تهران               |
| ۲۱          | ۱۱                         | ۱۹۹۰                      | ۵۲۸۵                    | ۴۹۱۲۰                  | ۳۲    | چهارمحال و بختیاری  |
| ۱           | ۲                          | ۸۵                        | ۳۲۰                     | ۱۴۱۵۵                  | ۳     | خراسان جنوبی        |
| ۲           | ۹                          | ۱۰۶۶                      | ۱۰۶۶                    | ۸۱۰۰۰                  | ۱۱    | خراسان رضوی         |
| ۲           | ۲                          | ۸۵۰                       | ۸۶۰                     | ۱۶۲۰۰۰                 | ۴     | خوزستان             |
| ۱۳          | ۴                          | ۱۳۰                       | -                       | ۵۰۵۱                   | ۱۷    | زنجان               |
| ۳           | ۱                          | ۲۰۰                       | ۱۲۰۰                    | ۷۵۰۰۰                  | ۴     | سمنان               |
| ۰           | ۴                          | ۱۵۰۰                      | ۱۸۰۰                    | ۱۰۶۲۰۰                 | ۴     | فارس                |
| ۰           | ۱۵                         | ۳۳۶۵                      | ۵۵۱۵                    | ۱۹۹۶۲۶                 | ۱۵    | قزوین               |
| ۳           | ۱                          | ۱۰۰                       | ۷۰۰                     | ۴۰۳۱۰                  | ۴     | قم                  |
| ۴           | ۳                          | ۲۴۴٫۲۶                    | ۵۸۲                     | ۱۶۲۴۵                  | ۷     | کردستان             |
| ۲           | ۰                          | ۰                         | ۱۴۰۰                    | ۴۰۰۰۰                  | ۲     | کرمان               |
| ۱۱          | ۴                          | ۷۳۷                       | ۳۰۱۶                    | ۱۷۸۵۰۰                 | ۱۵    | کرمانشاه            |
| ۲           | ۰                          | ۰                         | ۷۰۰                     | ۳۵۸۰                   | ۲     | کهگیلویه و بویراحمد |
| ۶           | ۰                          | ۰                         | ۱۳۰۲۰                   | ۱۳۰۵۶۵۰                | ۶     | گلستان              |
| ۰           | ۳                          | ۱۴۵                       | ۲۸۶                     | ۶۵۵۰                   | ۳     | لرستان              |
| ۵           | ۶                          | ۶۹۷                       | ۳۰۰۰                    | ۷۴۹۲۸                  | ۱۱    | مازندران            |
| ۱۰          | ۴                          | ۸۸۰                       | ۳۵۱۲                    | ۱۳۷۶۹۴                 | ۱۴    | مرکزی               |
| ۴           | ۶                          | ۱۳۴۰                      | ۴۸۰۰                    | ۲۲۴۶۳۰                 | ۱۰    | همدان               |
| ۱۵۱         | ۱۷۲                        | ۳۵۹۸۶٫۲۶                  | ۸۵۱۶۶                   | ۴۶۵۷۱۴۸٫۵              | ۳۲۳   | جمع کل              |

## وضعیت تولید قارچ دکمه ای به تفکیک استان در سال ۱۳۸۶

ادامه جدول شماره ۱-۴-۶

| میزان کمیوست<br>مصرفی در هر<br>دوره (تن) | سطح زیرکشت | تعداد افراد شاغل |                       |           | استان               |
|--|------------|------------------|-----------------------|-----------|---------------------|
|  |            | لیسانس و بالاتر  | دیپلم یا<br>فوق دیپلم | زیر دیپلم |                     |
| -  | ۶۵۵۸۴      | ۱۶               | ۳۶                    | ۱۰۶       | آذربایجان شرقی      |
| ۱۸۸۰                                     | ۲۴۴۹۶      | ۵                | ۸                     | ۴۲        | آذربایجان غربی      |
| ۳۸۵۰                                     | ۴۱۹۷۰      | ۱۱               | ۱۱                    | ۶۳        | اردبیل              |
| ۲۵۹۵۰                                    | -          | ۴۶               | ۸۷                    | ۲۲۲       | اصفهان              |
| ۰  | *          | ۰                | ۵                     | ۱۰        | ایلام               |
| ۰  | *          | ۰                | ۰                     | ۰         | بوشهر               |
| -  | ۱۰۴۸۲۶۸    | ۱۱۹              | ۳۰۱                   | ۹۳۶       | تهران               |
| ۱۶۷۵۲                                    | ۱۰۸۷۳۸     | -                | -                     | -         | چهارمحال و بختیاری  |
| ۶۴۰                                      | ۸۵۰۰       | ۲                | ۳                     | ۱۵        | خراسان جنوبی        |
| -  | -          | ۱۳۸              |                       |           | خراسان رضوی         |
| ۵۰۹۰                                     | ۳۶۱۹۲      | ۱۱               | ۳۹                    | ۵۶        | خوزستان             |
| -  | ۸۱۰۱       | ۷                | ۵                     | ۴         | زنجان               |
| ۹۰۰                                      | ۱۵۰۰۰      | ۳                | ۱۱                    | ۰         | سمنان               |
| ۲۰۳                                      | ۱۰۱۷۵۰     | ۱۰               | ۴۳                    | ۹۲        | فارس                |
| ۱۵۶۸۴                                    | ۱۹۳۲۵۴     | ۲۲               | ۳۲                    | ۱۵۴       | قزوین               |
| ۳۰۰                                      | ۱۵۸۴۰      | ۷                | ۴                     | ۵         | قم                  |
| ۹۷۷,۰۴                                   | ۱۲۰۲۴      | ۵                | ۴                     | ۱۳        | کردستان             |
| ۴۹,۹                                     | ۰          | ۰                | ۰                     | ۰         | کرمان               |
| ۴۹۰۰                                     | ۷۱۶۴۰      | ۱۷               | ۵۴                    | ۱۴۴       | کرمانشاه            |
| ۰  | *          | ۱                | ۲                     | ۰         | کهگیلویه و بویراحمد |
| ۰  | *          | ۰                | ۰                     | ۰         | گلستان              |
| ۳۹۷                                      | ۱۷۳۴۴      | ۵                | ۳                     | ۱۰        | لرستان              |
| ۳۶۴۱,۶                                   | ۴۹۰۴۲      | ۱۱               | ۷۲                    | ۳۱        | مازندران            |
| ۴۳۰۰                                     | ۹۹۷۵۰      | ۷                | ۱۴                    | ۴۱        | مرکزی               |
| ۸۴۰۰                                     | ۱۷۰۶۲۰     | ۸                | ۵۰                    | ۱۷۵       | همدان               |
| ۹۳۹۱۴,۵۴                                 | ۲۰۸۸۱۱۳    | ۳۱۳              | ۷۸۴                   | ۲۲۵۷      | جمع کل              |

\* - واحد غیرفعال است.

## فصل دوم: دام، طیور و آبزیان

---

۱-۲ دام و طیور

۲-۲ آبزیان

۳-۲ تولیدات دام، طیور و آبزیان

۴-۲ بهداشت و درمان ( دامپزشکی )

۵-۲ قیمت‌ها

## ۱-۲ دام و طیور

جمعیت گاو و گوساله اصیل کشور از ۸۳۰ هزار رأس در سال ۱۳۸۵ به ۸۷۲ هزار رأس در سال ۱۳۸۶ رسیده و برابر ۵,۰۶ درصد رشد داشته است.

جمعیت گاو و گوساله دو رگ کشور از ۳۴۳۸ هزار رأس در سال ۱۳۸۵ به ۳۷۴۷ هزار رأس در سال ۱۳۸۶ رسیده و برابر ۸,۹۸ درصد رشد داشته است.

واحدهای مرغ گوشتی دارای پروانه بهره‌برداری کشور از ۱۱۸۶۳ واحد با ظرفیت ۱۹۲۱۰۳,۵ هزار قطعه در سال ۱۳۸۵ به ۱۲۳۱۵ واحد با ظرفیت ۲۰۵۷۸۰,۵ هزار قطعه در سال ۱۳۸۶ رسیده و معادل ۷,۱ درصد رشد داشته است.

واحدهای مرغ تخمگذار دارای پروانه بهره‌برداری کشور از ۱۳۱۱ واحد با ظرفیت ۶۳۱۶۱,۱ هزار قطعه در سال ۱۳۸۵ به ۱۲۹۵ واحد با ظرفیت ۶۳۱۸۹,۱ هزار قطعه در سال ۱۳۸۶ رسیده و دارای ۰,۰۴ درصد رشد بوده است.

واحدهای مرغ مادر گوشتی دارای پروانه بهره‌برداری کشور از ۳۸۹ واحد با ظرفیت ۱۵۰۲۳,۲ هزار قطعه در سال ۱۳۸۵ به ۴۴۳ واحد با ظرفیت ۱۷۵۰۶,۳ هزار قطعه در سال ۱۳۸۶ رسیده و برابر ۱۶,۵۲ درصد افزایش رشد داشته است.

واحدهای پرورش پولت دارای پروانه بهره‌برداری کشور از ۱۵۸ واحد با ظرفیت ۹۸۵۷ هزار قطعه در سال ۱۳۸۵ به ۱۶۳ واحد با ظرفیت ۸۷۲۱,۸ هزار قطعه در سال ۱۳۸۶ رسیده و برابر ۱۱,۵ درصد کاهش رشد داشته است.

تعداد کندوهای زنبورستان‌های کشور از ۳۲۵۸۵۷۱ کندو در سال ۱۳۸۵ به ۳۶۶۵۱۴۷ کندو در سال ۱۳۸۶ رسیده که برابر ۱۲,۴۸ درصد رشد داشته است. در سال ۱۳۸۶ در زنبورستان‌های کشور تعداد ۳۳۰۳۶۱۴ کندوی مدرن و ۳۶۱۵۳۳ کندوی سنتی وجود داشته که مجموعاً ۴۶,۹۵ هزار تن عسل تولید کرده‌اند.

## بر آورد جمعیت دام به تفکیک نوع دام و استان در سال ۱۳۸۶

(واحد: هزار رأس - هزار نفر)

جدول شماره ۱-۲

| استان               | گوسفند و بره | بز و بزغاله | گاو و گوساله |         |         |         | شتر     | تکسمیان |
|---------------------|--------------|-------------|--------------|---------|---------|---------|---------|---------|
|                     |              |             | اصیل         | دورگ    | بومی    | جمع     |         |         |
| آذربایجان شرقی      | ۳۶۱۵،۱۳      | ۷۱۹،۹۲      | ۲۴،۲۸        | ۱۶۵،۰۴  | ۳۰۳،۳۴  | ۴۹۲،۶۶  | ۱۷۴،۷۴  |         |
| آذربایجان غربی      | ۴۰۳۰،۷۸      | ۵۸۳،۶۲      | ۱۸،۶۵        | ۱۵۸،۴۴  | ۲۶۰،۴۶  | ۴۳۷،۵۴  | ۸۶،۴۸   |         |
| اردبیل              | ۲۳۲۳،۹۷      | ۲۶۲،۹۷      | ۱۳،۵۰        | ۱۶۸،۹۹  | ۱۵۷،۲۸  | ۳۳۹،۷۷  | ۴۸،۷۰   |         |
| اصفهان              | ۲۴۲۷،۸۳      | ۱۰۴۲،۴۷     | ۱۰۶،۹۴       | ۳۲۹،۹۴  | ۷۶،۶۵   | ۵۱۳،۵۲  | ۳۰،۸۷   |         |
| ایلام               | ۹۱۲،۱۷       | ۷۷۷،۵۹      | ۱،۸۵         | ۸،۹۷    | ۳۵،۵۴   | ۴۶،۳۵   | ۲۷،۷۴   |         |
| بوشهر               | ۹۸۸،۶۹       | ۱۱۹۵،۵۲     | ۰،۷۸         | ۲۲،۱۶   | ۳۴،۱۳   | ۵۷،۰۷   | ۱۶،۱۵   |         |
| تهران               | ۱۲۶۵،۳۶      | ۴۴۵،۵۱      | ۲۳۰،۶۷       | ۱۷۴،۰۱  | ۲۲،۵۵   | ۴۲۷،۲۳  | ۱۵،۵۱   |         |
| چهارمحال و بختیاری  | ۱۵۳۳،۷۰      | ۱۰۸۴،۶۹     | ۱۷،۲۹        | ۱۲۵،۷۲  | ۳۵،۵۴   | ۱۷۸،۵۵  | ۳۹،۹۱   |         |
| خراسان جنوبی        | ۹۷۲،۹۲       | ۱۵۰۳،۹۸     | ۷،۵۰         | ۳۸،۰۰   | ۴۱،۹۷   | ۸۷،۴۷   | ۲۵،۸۱   |         |
| خراسان رضوی         | ۵۷۴۶،۴۸      | ۱۶۱۳،۶۱     | ۸۵،۱۶        | ۲۷۷،۱۸  | ۳۵،۴۲   | ۳۹۷،۷۶  | ۱۷۹،۴۶  |         |
| خراسان شمالی        | ۱۵۶۰،۸۳      | ۴۰۸،۸۱      | ۱۲،۱۳        | ۴۹،۷۹   | ۲۸،۳۷   | ۹۰،۳۹   | ۵۶،۹۵   |         |
| خوزستان             | ۲۶۶۹،۰۲      | ۱۳۷۲،۷۴     | ۲۳،۶۰        | ۱۴۹،۳۴  | ۲۲۹،۳۱  | ۴۰۲،۱۵  | ۱۱۵،۳۷  |         |
| زنجان               | ۱۰۵۱،۴۳      | ۱۷۵،۷۲      | ۱۵،۲۵        | ۳۲،۹۸   | ۹۲،۴۶   | ۱۴۰،۶۹  | ۶۹،۳۴   |         |
| سمنان               | ۸۲۴،۶۰       | ۴۵۵،۰۴      | ۱۱،۱۷        | ۵۴،۰۹   | ۱۰،۱۷   | ۷۵،۴۳   | ۹،۲۶    |         |
| سیستان و بلوچستان   | ۷۹۱،۹۲       | ۱۲۲۰،۹۹     | ۲،۱۴         | ۳۱،۱۳   | ۱۳۲،۰۴  | ۱۶۵،۳۱  | ۷۶،۴۱   |         |
| فارس                | ۳۸۰۶،۳۷      | ۴۳۳۸،۸۶     | ۴۲،۵۴        | ۱۵۰،۰۰  | ۹۴،۷۲   | ۲۸۷،۲۶  | ۷۴،۵۶   |         |
| قزوین               | ۷۷۰،۸۷       | ۱۴۶،۳۳      | ۱۷،۶۸        | ۱۰۵،۹۳  | ۱۰۳،۴۸  | ۲۲۷،۰۹  | ۳۳،۲۸   |         |
| قم                  | ۸۴۶،۶۱       | ۱۶۴،۰۸      | ۱۶،۴۱        | ۴۷،۱۰   | ۲۳،۹۶   | ۸۷،۴۷   | ۴،۳۷    |         |
| کردستان             | ۱۲۶۰،۶۱      | ۵۸۰،۸۱      | ۸،۸۴         | ۲۸،۵۰   | ۲۰۲،۴۳  | ۲۳۹،۷۷  | ۴۷،۴۲   |         |
| کرمان               | ۱۰۸۶،۷۱      | ۱۵۱۴،۹۰     | ۲۱،۳۲        | ۸۱،۷۲   | ۴۵،۸۰   | ۱۴۸،۷۴  | ۴۲،۰۱   |         |
| کرمانشاه            | ۱۵۸۰،۹۳      | ۵۸۵،۵۲      | ۱۰،۳۹        | ۷۰،۴۵   | ۱۳۸،۷۱  | ۲۱۹،۵۵  | ۳۵،۳۳   |         |
| کهگیلویه و بویراحمد | ۸۷۴،۱۶       | ۸۴۴،۷۹      | ۱،۲۶         | ۳،۰۳    | ۵۶،۹۲   | ۶۱،۲۲   | ۶۷،۳۱   |         |
| گلستان              | ۱۲۹۶،۳۰      | ۱۴۸،۸۴      | ۳۰،۱۱        | ۲۷۹،۶۸  | ۴۲،۴۶   | ۳۵۲،۲۴  | ۲۷،۵۹   |         |
| گیلان               | ۸۷۰،۰۸       | ۱۷۸،۵۳      | ۱۷،۵۸        | ۷۴،۸۰   | ۴۲۲،۷۶  | ۵۱۵،۱۴  | ۴۸،۰۴   |         |
| لرستان              | ۳۲۵۱،۲۷      | ۱۶۱۲،۵۴     | ۲۴،۲۸        | ۱۵۵،۲۷  | ۱۰۸،۹۴  | ۲۸۸،۴۹  | ۵۴،۵۶   |         |
| مازندران            | ۲۰۴۲،۶۴      | ۲۳۳،۳۹      | ۴۶،۹۱        | ۳۴۸،۲۸  | ۳۷۸،۸۹  | ۷۷۴،۰۸  | ۲۸،۸۸   |         |
| مرکزی               | ۱۴۳۳،۰۴      | ۴۱۵،۱۲      | ۲۴،۷۷        | ۲۳۰،۸۶  | ۷۹،۹۰   | ۳۳۵،۵۳  | ۵۳،۰۳   |         |
| هرمزگان             | ۶۷،۳۰        | ۵۷۴،۰۹      | ۰،۳۹         | ۱۰،۵۵   | ۲۰،۸۳   | ۳۱،۷۷   | ۳۰،۹۵   |         |
| همدان               | ۱۴۸۲،۳۰      | ۳۵۹،۹۶      | ۲۸،۹۴        | ۲۵۸،۹۶  | ۹۹،۸۱   | ۳۸۷،۷۲  | ۷۳،۸۶   |         |
| یزد                 | ۴۴۶،۸۹       | ۶۰۷،۹۶      | ۹،۳۳         | ۹۵،۷۱   | ۳،۵۴    | ۱۰۸،۵۸  | ۷،۳۶    |         |
| جیرفت و کهنوج       | ۴۵۰،۰۹       | ۶۶۴،۱۱      | ۰،۴۴         | ۲۰،۳۹   | ۵۱،۷۴   | ۷۲،۵۷   | ۱۸،۰۱   |         |
| جمع کل              | ۵۲۲۷۱،۰۰     | ۲۵۸۳۳،۰۰    | ۸۷۲،۰۰       | ۳۷۴۷،۰۱ | ۳۳۷۰،۰۰ | ۷۹۸۹،۰۱ | ۱۶۱۹،۳۶ |         |



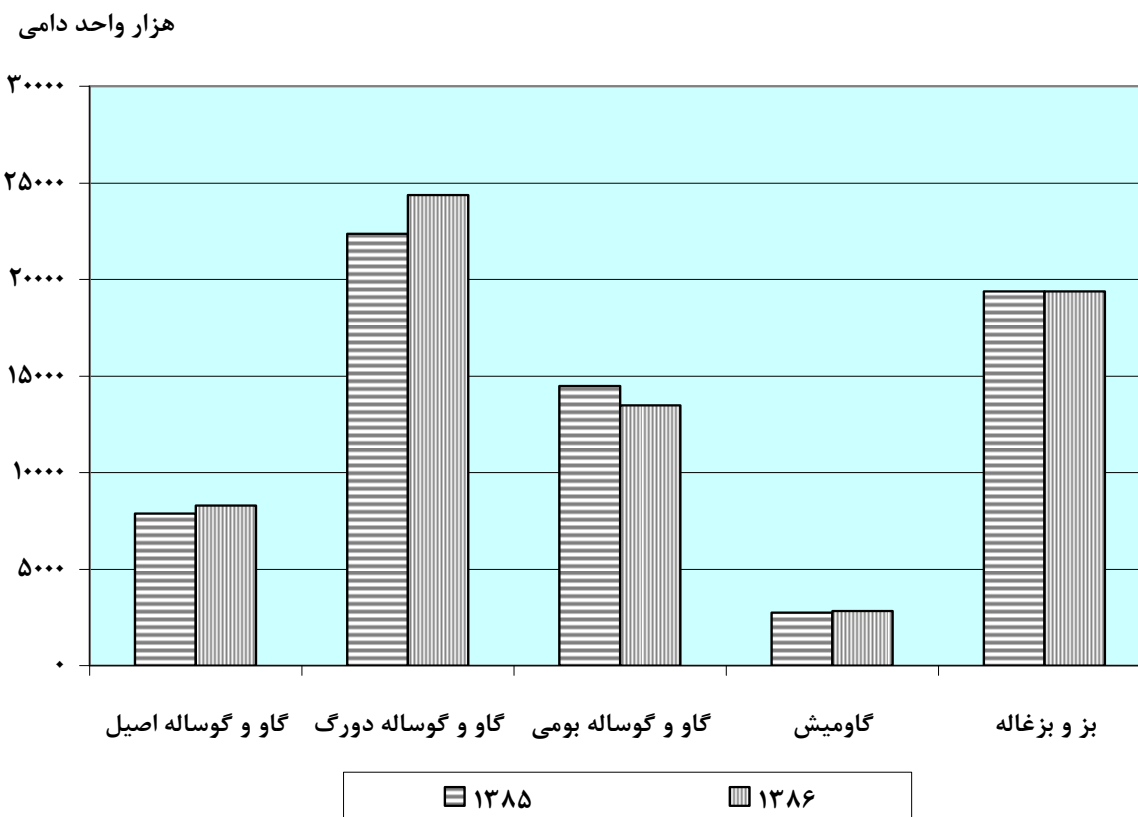
### جمعیت دام کشور بر حسب واحد دامی در سال‌های ۱۳۸۵ و ۱۳۸۶

((واحد : هزار واحد دامی))

جدول شماره ۲-۱

| ۱۳۸۶      | ۱۳۸۵      | ضریب واحد دامی | شرح               |
|-----------|-----------|----------------|-------------------|
| ۸۲۸۳,۹۷   | ۷۸۸۴,۹۷   | ۹,۵            | گاو و گوساله اصیل |
| ۲۴۳۵۵,۵۴  | ۲۲۳۴۷,۰۳  | ۶,۵            | گاو و گوساله دورگ |
| ۱۳۴۸۰,۰۱  | ۱۴۴۹۶,۰۱  | ۴              | گاو و گوساله بومی |
| ۲۸۲۷,۵۰   | ۲۷۵۶,۰۰   | ۶,۵            | گاو میش           |
| ۵۲۲۷۱     | ۵۲۲۷۱     | ۱              | گوسفند و بره      |
| ۱۹۳۷۴,۷۵  | ۱۹۳۷۴,۷۵  | ۰,۷۵           | بز و بزغاله       |
| ۸۳۶,۰۰    | ۸۳۶,۰۰    | ۵,۵            | شتر               |
| ۷۲۸۶,۶۹   | ۷۰۶۸,۳۹   | ۴,۵            | تک‌سمیان          |
| ۱۲۸۷۱۵,۴۵ | ۱۲۷۰۳۴,۱۶ | -              | جمع کل            |

### نمودار شماره ۲-۱ جمعیت دام کشور بر حسب واحد دامی



## واحد دامی به تفکیک نوع دام و استان در سال ۱۳۸۶

((واحد : هزار واحد دامی))

جدول شماره ۲-۱-۳

| استان               | گوسفند و بره | بز و بزغاله | گاو و گوساله |          |          |          | شتر     | تکسمین    | جمع کل |
|---------------------|--------------|-------------|--------------|----------|----------|----------|---------|-----------|--------|
|                     |              |             | اصیل         | دورگ     | بومی     | جمع      |         |           |        |
| آذربایجان شرقی      | ۳۶۱۵,۱۳      | ۵۳۹,۹۴      | ۲۳۰,۶۷       | ۱۰۷۲,۷۳  | ۱۲۱۳,۳۸  | ۲۵۱۶,۷۸  | ۷۸۶,۳۵  | ۸۰۲۷,۷۲   |        |
| آذربایجان غربی      | ۴۰۳۰,۷۸      | ۴۳۷,۷۱      | ۱۷۷,۱۶       | ۱۰۲۹,۸۵  | ۱۰۴۱,۸۲  | ۲۲۴۸,۸۴  | ۳۸۹,۱۶  | ۷۸۲۴,۵۱   |        |
| اردبیل              | ۲۳۲۳,۹۷      | ۱۹۷,۲۳      | ۱۲۸,۲۶       | ۱۰۹۸,۴۵  | ۶۲۹,۱۱   | ۱۸۵۵,۸۲  | ۲۱۹,۱۵  | ۵۲۷۳,۰۹   |        |
| اصفهان              | ۲۴۲۷,۸۳      | ۷۸۱,۸۵      | ۱۰۱۵,۸۹      | ۲۱۴۴,۶۰  | ۳۰۶,۵۹   | ۳۴۶۷,۰۹  | ۱۳۸,۹۱  | ۶۸۴۶,۴۱   |        |
| ایلام               | ۹۱۲,۱۷       | ۵۸۳,۱۹      | ۱۷,۵۳        | ۵۸,۳۱    | ۱۴۲,۱۴   | ۲۱۷,۹۹   | ۲,۷۹    | ۱۸۴۳,۰۰   |        |
| بوشهر               | ۹۸۸,۶۹       | ۸۹۶,۶۴      | ۷,۳۸         | ۱۴۴,۰۶   | ۱۳۶,۵۱   | ۲۸۷,۹۵   | ۱۴,۵۳   | ۲۲۶۰,۴۸   |        |
| تهران               | ۱۲۶۵,۳۶      | ۳۳۴,۱۳      | ۲۱۹۱,۴۱      | ۱۱۳۱,۰۴  | ۹۰,۱۹    | ۳۴۱۳,۶۴  | ۸,۹۴    | ۵۰۹۱,۴۰   |        |
| چهارمحال و بختیاری  | ۱۵۳۳,۷۰      | ۸۱۳,۵۲      | ۱۶۴,۲۴       | ۸۱۷,۲۰   | ۱۴۲,۱۴   | ۱۱۲۳,۵۸  | ۰,۰۰    | ۳۶۵۲,۹۴   |        |
| خراسان جنوبی        | ۹۷۲,۹۲       | ۱۱۲۷,۹۸     | ۷۱,۲۳        | ۲۴۶,۹۸   | ۱۶۷,۹۰   | ۴۸۶,۱۱   | ۱۱۵,۲۸  | ۲۸۱۸,۴۶   |        |
| خراسان رضوی         | ۵۷۴۶,۴۸      | ۱۲۱۰,۲۱     | ۸۰۹,۰۳       | ۱۸۰۱,۶۷  | ۱۴۱,۶۹   | ۲۷۵۲,۴۰  | ۳۷,۱۲   | ۱۰۵۵۳,۷۹  |        |
| خراسان شمالی        | ۱۵۶۰,۸۳      | ۳۰۶,۶۱      | ۱۱۵,۲۶       | ۳۲۳,۶۵   | ۱۱۳,۴۷   | ۵۵۲,۳۸   | ۳,۴۶    | ۲۶۷۹,۵۴   |        |
| خوزستان             | ۲۶۶۹,۰۲      | ۱۰۲۹,۵۵     | ۲۲۴,۲۲       | ۹۷۰,۶۹   | ۹۱۶,۸۴   | ۲۱۱۱,۷۴  | ۲۲,۹۱   | ۶۹۸۸,۶۶   |        |
| زنجان               | ۱۰۵۱,۴۳      | ۱۳۱,۷۹      | ۱۴۴,۸۶       | ۲۱۴,۳۷   | ۳۶۹,۸۲   | ۷۲۹,۰۶   | ۰,۰۰    | ۲۲۲۴,۳۰   |        |
| سمنان               | ۸۲۴,۶۰       | ۳۴۱,۲۸      | ۱۰۶,۱۱       | ۳۵۱,۵۷   | ۴۰,۶۸    | ۴۹۸,۳۷   | ۲۹,۰۶   | ۱۷۳۴,۹۹   |        |
| سیستان و بلوچستان   | ۷۹۱,۹۲       | ۹۱۵,۷۴      | ۲۰,۳۰        | ۲۰۲,۳۷   | ۵۲۸,۱۴   | ۷۵۰,۸۱   | ۲,۵۳    | ۳۰۸۷,۶۱   |        |
| فارس                | ۳۸۰۶,۳۷      | ۳۲۵۴,۱۵     | ۴۰۴,۱۴       | ۹۷۴,۹۷   | ۳۷۸,۸۹   | ۱۷۵۸,۰۱  | ۶,۰۷    | ۹۱۶۷,۳۹   |        |
| قزوین               | ۷۷۰,۸۷       | ۱۰۹,۷۵      | ۱۶۷,۹۳       | ۶۸۸,۵۷   | ۴۱۳,۹۴   | ۱۲۷۰,۴۴  | ۲,۲۴    | ۲۳۰۳,۵۷   |        |
| قم                  | ۸۴۶,۶۱       | ۱۲۳,۰۶      | ۱۵۵,۹۴       | ۳۰۶,۱۳   | ۹۵,۸۳    | ۵۵۷,۸۹   | ۱۱,۷۴   | ۱۵۵۸,۹۶   |        |
| کردستان             | ۱۲۶۰,۶۱      | ۴۳۵,۶۱      | ۸۳,۹۷        | ۱۸۵,۳۲   | ۸۰۹,۷۴   | ۱۰۷۸,۹۲  | ۰,۰۰    | ۲۹۸۸,۵۱   |        |
| کرمان               | ۱۰۸۶,۷۱      | ۱۱۳۶,۱۸     | ۲۰۱,۵۵       | ۵۳۱,۳۰   | ۱۸۳,۲۰   | ۹۱۵,۹۵   | ۲۳,۲۰   | ۳۳۵۱,۱۰   |        |
| کرمانشاه            | ۱۵۸۰,۹۳      | ۴۳۹,۱۴      | ۹۸,۷۳        | ۴۵۷,۹۰   | ۵۵۴,۸۶   | ۱۱۱۱,۴۹  | ۳,۰۴    | ۳۲۹۳,۵۹   |        |
| کهگیلویه و بویراحمد | ۸۷۴,۱۶       | ۶۳۳,۵۹      | ۱۲,۰۰        | ۱۹,۷۲    | ۲۲۷,۶۸   | ۲۵۹,۳۹   | ۳,۳۵    | ۲۰۷۳,۳۸   |        |
| گلستان              | ۱۲۹۶,۳۰      | ۱۱۱,۶۳      | ۲۸۶,۰۴       | ۱۸۱۷,۸۹  | ۱۶۹,۸۴   | ۲۲۷۳,۷۷  | ۱۱,۱۴   | ۳۸۲۸,۱۷   |        |
| گیلان               | ۸۷۰,۰۸       | ۱۳۳,۸۹      | ۱۶۷,۰۱       | ۴۸۶,۳۰   | ۱۶۹۱,۰۴  | ۲۳۴۴,۲۴  | ۰,۰۰    | ۳۷۲۷,۸۸   |        |
| لرستان              | ۳۲۵۱,۲۷      | ۱۲۰۹,۴۱     | ۲۳۰,۶۷       | ۱۰۰۹,۲۷  | ۴۳۵,۷۵   | ۱۶۷۵,۷۰  | ۵,۰۶    | ۶۳۸۶,۹۴   |        |
| مازندران            | ۲۰۴۲,۶۴      | ۱۷۵,۰۴      | ۴۴۵,۶۶       | ۲۲۶۳,۷۹  | ۱۵۱۵,۵۶  | ۴۲۲۵,۰۲  | ۴۰,۴۹   | ۶۶۱۳,۱۴   |        |
| مرکزی               | ۱۴۳۳,۰۴      | ۳۱۱,۳۴      | ۲۳۵,۲۹       | ۱۵۰۰,۶۲  | ۳۱۹,۵۸   | ۲۰۵۵,۴۹  | ۰,۰۰    | ۴۰۳۸,۵۰   |        |
| هرمزگان             | ۶۷,۳۰        | ۴۳۰,۵۷      | ۳,۶۹         | ۶۸,۶۰    | ۸۳,۳۳    | ۱۵۵,۶۲   | ۴۴,۱۵   | ۸۳۶,۸۹    |        |
| همدان               | ۱۴۸۲,۳۰      | ۲۶۹,۹۷      | ۲۷۴,۹۶       | ۱۶۸۳,۲۷  | ۳۹۹,۲۳   | ۲۳۵۷,۴۶  | ۰,۰۰    | ۴۴۴۲,۱۱   |        |
| یزد                 | ۴۳۶,۸۹       | ۴۵۵,۹۷      | ۸۸,۶۱        | ۶۲۲,۱۲   | ۱۴,۱۸    | ۷۲۴,۹۰   | ۱۱۸,۵۲  | ۱۷۶۹,۳۹   |        |
| جیرفت و کهنوج       | ۴۵۰,۰۹       | ۴۹۸,۰۸      | ۴,۳۱         | ۱۳۲,۵۰   | ۲۰۶,۹۶   | ۳۴۳,۶۸   | ۵۶,۱۶   | ۱۴۲۹,۰۳   |        |
| جمع کل              | ۵۳۳۷۱,۰۰     | ۱۹۳۷۴,۷۵    | ۸۲۸۳,۹۷      | ۲۴۳۵۵,۵۴ | ۱۳۴۸۰,۰۱ | ۴۶۱۱۹,۵۲ | ۲۸۲۷,۵۰ | ۱۲۸۷۱۵,۴۵ |        |

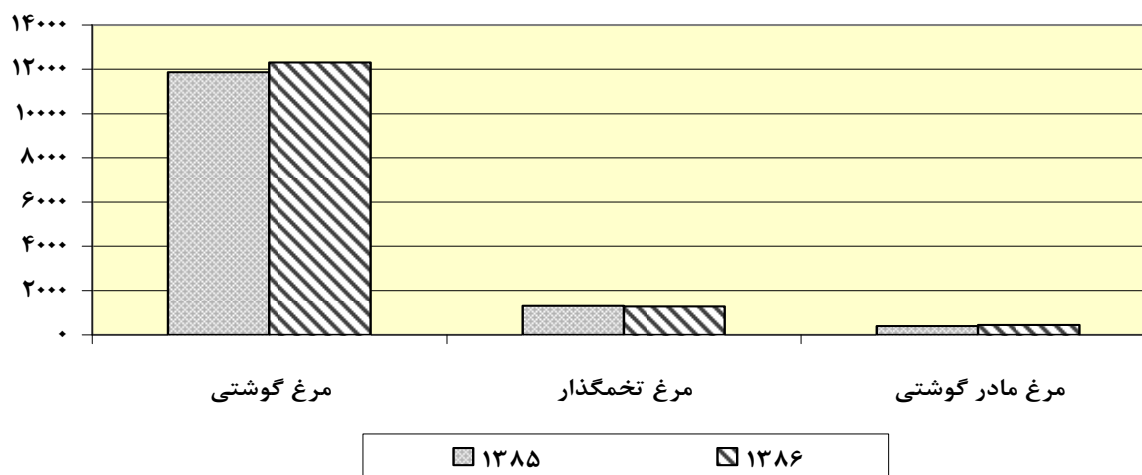
## وضعیت مرغداری‌های کشور در سال‌های ۱۳۸۵ و ۱۳۸۶

(( واحد : هزار قطعه ))

جدول شماره ۲-۱-۴

| ۱۳۸۶      |       | ۱۳۸۵     |       | شرح                |                            |
|-----------|-------|----------|-------|--------------------|----------------------------|
| ظرفیت     | تعداد | ظرفیت    | تعداد |                    |                            |
| ۳۷۳۷۱۰۵۳  | ۴۹۶۵  | ۳۵۶۴۶۵,۵ | ۵۰۱۲  | کارت شناسایی       | واحدهای مرغ گوشتی          |
| ۲۵۳۸۱۶۳۹۰ | ۲۶۹۴۴ | ۱۹۳۵۷۷,۴ | ۸۵۳۱  | موافقت اصولی       |                            |
| ۱۳۲۷۹۴۰۹۱ | ۷۰۰۵  | ۷۷۴۶۷,۲  | ۴۷۵۳  | پروانه تأسیس       |                            |
| ۲۰۵۷۸۰,۷  | ۱۲۳۱۵ | ۱۹۲۱۰۳,۵ | ۱۱۸۶۳ | پروانه بهره‌برداری |                            |
| ۱۶۵۱,۸    | ۱۰۳   | -        | -     | کارت شناسایی       | واحدهای مرغ تخمگذار        |
| ۶۲۱۵۸,۱   | ۱۰۲۴  | ۵۳۵۲۳,۳  | ۹۰۵   | موافقت اصولی       |                            |
| ۲۳۰۳۴,۷   | ۷۴۴   | ۲۰۶۱۴    | ۷۳۴   | پروانه تأسیس       |                            |
| ۶۳۱۸۹     | ۱۲۹۵  | ۶۳۱۶۱,۱  | ۱۳۱۱  | پروانه بهره‌برداری |                            |
| ۶۳۵۹,۵    | ۲۱۳   | ۶۳۴۵     | ۱۸۴   | موافقت اصولی       | واحدهای مرغ مادر گوشتی     |
| ۸۵۸۴,۳    | ۱۵۷   | ۳۷۵۹,۴   | ۱۳۳   | پروانه تأسیس       |                            |
| ۲۱۱۱۳,۵   | ۴۴۳   | ۱۵۰۲۳,۲  | ۳۸۹   | پروانه بهره‌برداری |                            |
| ۳۰        | ۱     | ۳۰       | ۱     | موافقت اصولی       | واحدهای مرغ مادر تخمگذار   |
| ۳۵        | ۲     | ۳۵       | ۲     | پروانه تأسیس       |                            |
| ۸۳۴,۴     | ۱۶    | ۹۳۹      | ۱۵    | پروانه بهره‌برداری |                            |
| ۱۰۷۷      | ۱۶    | ۹۱۰      | ۹     | موافقت اصولی       | پرورش پولت واحدهای تخمگذار |
| ۱۷۶۵      | ۵۸    | ۱۲۵۵,۵   | ۵۰    | پروانه تأسیس       |                            |
| ۸۷۲۱,۸    | ۱۶۳   | ۹۸۵۶,۸   | ۱۵۸   | پروانه بهره‌برداری |                            |
| ۸۷۲۵,۴    | ۲۵    | ۳۱۶۳۲,۵  | ۶۲    | موافقت اصولی       | واحدهای جوجه‌کشی           |
| ۵۷۷۸۱,۱   | ۵۷    | ۵۷۹۸۳,۳  | ۶۷    | پروانه تأسیس       |                            |
| ۲۱۸۸۳۸    | ۱۱۲   | ۱۳۷۴۲۵,۷ | ۱۱۸   | پروانه بهره‌برداری |                            |

### نمودار شماره ۲-۲ تعداد مرغداری‌های دارای پروانه بهره‌برداری کشور



## ظرفیت واحدهای مرغ گوشتی به تفکیک استان در سال ۱۳۸۶

(( واحد : قطعه ))

جدول شماره ۲-۵

| استان               | کارت شناسایی |          | موافقت اصولی |           | پروانه تأسیس |           | پروانه بهره‌برداری |           |
|---------------------|--------------|----------|--------------|-----------|--------------|-----------|--------------------|-----------|
|                     | تعداد        | ظرفیت    | تعداد        | ظرفیت     | تعداد        | ظرفیت     | تعداد              | ظرفیت     |
| آذربایجان شرقی      | ۴۸۸          | ۲۸۴۴۰۹۱  | ۱۰۹          | ۱۹۵۵۵۰۰   | ۲۶۲          | ۴۰۴۶۸۰۰   | ۴۰۳                | ۵۳۸۰۹۲۰   |
| آذربایجان غربی      | ۳۵           | ۴۴۷۹۵۰   | ۱۷۷          | ۳۶۸۵۰۰۰   | ۱۴۴          | ۲۴۵۱۵۰۰   | ۴۹۸                | ۸۲۵۰۹۳۰   |
| اردبیل              | ۰            | ۰        | ۲۸۹          | ۵۶۴۴۵۰۰   | ۵۵           | ۱۱۶۰۰۰۰   | ۲۴۶                | ۳۶۹۵۱۰۰   |
| اصفهان              | ۱۷۳          | ۱۳۲۴۸۲۵  | ۷۳۳          | ۱۵۹۱۶۸۳۰  | ۳۳۹          | ۶۳۸۹۸۰۰   | ۱۵۳۰               | ۲۴۰۵۹۰۰۲  |
| ایلام               | ۰            | ۰        | ۰            | ۲۶۰۷۹۵۰۰  | ۶۵۳          | ۹۷۹۵۰۰۰   | ۱۸۷                | ۲۶۲۳۵۰۰   |
| بوشهر               | ۰            | ۰        | ۴۲           | ۱۲۳۰۰۰۰   | ۳۶           | ۹۹۵۰۰۰    | ۹۰                 | ۲۲۷۳۰۰۰   |
| تهران               | ۲۳۴          | ۳۵۱۰۰۰۰  | ۱۴۰          | ۲۲۲۰۰۰۰   | ۱۱۱          | ۲۳۹۵۵۸۰   | ۶۲۶                | ۱۷۸۳۷۲۱۳  |
| چهارمحال و بختیاری  | ۰            | ۰        | ۲۵۸          | ۴۷۱۰۰۰۰   | ۷۲           | ۷۳۰۰۰۰    | ۱۴۵                | ۲۷۷۴۰۰۰   |
| خراسان جنوبی        | ۰            | ۰        | ۸            | ۸۹۰۰۰     | ۱۷۳          | ۲۸۶۵۰۰۰   | ۳۸۹                | ۴۸۷۲۵۵۰   |
| خراسان رضوی         | ۴۶۸          | ۲۷۴۵۸۵۰  | ۴۹۲          | ۶۰۷۹۶۰۰   | ۸۵۰          | ۱۴۶۸۸۸۱۱  | ۸۳۴                | ۱۲۳۵۷۲۳۰  |
| خراسان شمالی        | ۷            | ۸۱۹۰۰    | ۲۸           | ۶۰۰۰۰۰    | ۴۳           | ۷۷۸۷۰۰    | ۶۶                 | ۱۰۳۳۳۰۰   |
| خوزستان             | ۱۶۶          | ۱۷۴۰۷۹۹  | ۵۹           | ۱۲۵۶۵۰۰۰  | ۵۸۶          | ۸۷۵۲۳۰۰   | ۶۰۵                | ۸۹۸۶۷۵۱   |
| زنجان               | ۳            | ۱۰۵۰۰    | ۱۴۳          | ۴۵۸۳۰۰۰   | ۱۲۶          | ۳۷۹۱۰۰۰   | ۱۲۸                | ۳۵۵۰۱۰۰   |
| سمنان               | ۰            | ۰        | ۲۱           | ۵۳۰۰۰۰    | ۴۸           | ۹۲۰۰۰۰    | ۳۶۱                | ۶۳۳۲۶۲۰   |
| سیستان و بلوچستان   | ۲            | ۲۰۰۰۰    | ۰            | ۰         | ۲۴۹          | ۶۴۱۸۰۰۰   | ۱۲۷                | ۳۱۶۶۶۸۵   |
| فارس                | ۶۴۴          | ۴۶۵۰۸۴۴  | ۵۸۷          | ۱۳۳۲۰۰۰۰  | ۴۴۸          | ۹۱۹۹۰۰۰   | ۴۵۲                | ۷۶۷۱۸۳۴   |
| قزوین               | ۰            | ۰        | ۶۴           | ۲۳۹۸۵۰۰   | ۱۲           | ۲۳۹۲۷۰۰   | ۳۷۴                | ۱۰۱۸۹۵۳۰  |
| قم                  | ۰            | ۰        | ۱۸۴۲۰        | ۶۸۲۲۵۰۰۰  | ۱۶۹          | ۳۶۲۸۰۰۰   | ۳۴۸                | ۶۶۰۶۴۸۰   |
| کردستان             | ۳۱           | ۳۵۱۵۰۰   | ۱۹۷          | ۳۶۶۰۰۰۰   | ۲۸۴          | ۵۵۴۲۰۰۰   | ۲۸۵                | ۴۵۲۰۵۰۰   |
| کرمان               | ۷۲۰          | ۵۲۵۷۰۰۰  | ۵۶۰          | ۱۰۸۶۰۰۰۰  | ۳۹           | ۷۶۰۵۰۰    | ۱۸۴                | ۲۶۳۴۳۰۰   |
| کرمانشاه            | ۴۸۶          | ۲۵۳۸۷۰۰  | ۳۲۵          | ۶۹۴۱۷۶۰   | ۲۲۳          | ۴۶۳۰۰۰۰   | ۲۳۵                | ۳۰۷۱۱۰۰   |
| کهگیلویه و بویراحمد | ۰            | ۰        | ۴۳           | ۸۹۰۰۰۰    | ۴۵           | ۸۶۰۰۰۰    | ۱۰۹                | ۱۶۹۵۰۰۰   |
| گلستان              | ۱۷۷          | ۱۶۹۵۱۰۰  | ۲۸۴          | ۶۸۵۰۰۰۰   | ۷۰۴          | ۱۳۴۸۵۵۰۰  | ۴۱۷                | ۷۰۵۵۱۰۰   |
| گیلان               | ۲۸           | ۱۷۶۰۵۰   | ۱۸۱۱         | ۳۷۵۱۵۹۰۰  | ۲۶۵          | ۴۹۷۵۵۰۰   | ۵۶۱                | ۸۲۳۷۲۳۰   |
| لرستان              | ۰            | ۰        | ۸۸۰          | ۱۹۵۱۰۰۰   | ۱۹۶          | ۴۲۳۹۵۰۰   | ۳۱۴                | ۵۲۴۹۲۵۰   |
| مازندران            | ۵۱۳          | ۳۹۹۲۰۰۴  | ۹۸۷          | ۱۸۷۰۰۰۰۰  | ۵۸۶          | ۱۱۴۲۹۰۰۰  | ۱۳۹۱               | ۲۰۴۰۲۸۶۶  |
| مرکزی               | ۹۷           | ۶۷۰۳۲۰   | ۷۲           | ۲۳۹۵۰۰۰   | ۶۶           | ۱۱۷۰۰۰۰   | ۴۸۲                | ۸۰۵۲۱۳۴   |
| هرمزگان             | ۳            | ۳۶۰۰۰    | ۸۵           | ۱۸۰۰۰۰۰   | ۱۷۵          | ۳۵۰۰۰۰۰   | ۱۶۵                | ۳۱۴۰۰۰۰   |
| همدان               | ۲۷۵          | ۱۹۳۱۶۴۰  | ۸۸           | ۱۸۲۱۰۰۰   | ۳۷           | ۶۸۳۰۰۰    | ۳۷۸                | ۵۱۳۵۶۰۰   |
| یزد                 | ۴۱۵          | ۳۳۴۵۹۸۰  | ۳۲           | ۲۷۴۳۰۰    | ۴            | ۳۲۰۰۰     | ۳۷۹                | ۴۸۷۰۷۰۰   |
| جیرفت و کهنوج       | ۰            | ۰        | ۱۰           | ۲۰۰۰۰۰    | ۵            | ۹۰۰۰۰     | ۶                  | ۵۵۰۰۰     |
| جمع کل              | ۴۹۶۵         | ۳۷۳۷۱۰۵۳ | ۲۶۹۴۴        | ۲۵۳۸۱۶۳۹۰ | ۷۰۰۵         | ۱۳۲۷۹۴۰۹۱ | ۱۲۳۱۵              | ۲۰۵۷۸۰۷۲۵ |

## ظرفیت واحدهای مرغ تخمگذار به تفکیک استان در سال ۱۳۸۶

(( واحد : قطعه ))

جدول شماره ۲-۱-۶

| استان               | کارت شناسایی |         | موافقت اصولی |          | پروانه تأسیس |          | پروانه بهره‌برداری |          |
|---------------------|--------------|---------|--------------|----------|--------------|----------|--------------------|----------|
|                     | تعداد        | ظرفیت   | تعداد        | ظرفیت    | تعداد        | ظرفیت    | تعداد              | ظرفیت    |
| آذربایجان شرقی      | ۸۱           | ۹۸۶۹۵۰  | ۲۶           | ۲۸۸۰۰۰۰  | ۱۶۰          | ۳۳۹۸۰۰۰  | ۲۴۲                | ۷۰۱۱۰۹۲  |
| آذربایجان غربی      | ۱            | ۹۰۰۰    | ۷            | ۲۰۵۰۰۰   | ۱۵           | ۳۵۲۰۰۰   | ۳۸                 | ۸۴۰۸۰۸   |
| اردبیل              | ۱            | ۱۱۵۰۰   | ۱۰           | ۹۰۰۰۰    | ۰            | ۰        | ۲۶                 | ۶۲۶۳۸۰   |
| اصفهان              | ۳            | ۳۰۷۸۰   | ۳۵           | ۱۴۴۷۰۶۰  | ۴۳           | ۱۶۱۳۰۰۰  | ۱۰۶                | ۵۵۶۰۷۳۲  |
| بوشهر               | ۰            | ۰       | ۰            | ۰        | ۰            | ۰        | ۱                  | ۴۰۰۰۰    |
| تهران               | ۳            | ۲۴۰۰۰۰  | ۲۱           | ۸۲۰۰۰۰   | ۶            | ۲۴۵۰۰۰   | ۱۹۶                | ۱۷۹۶۹۳۷  |
| چهارمحال و بختیاری  | ۰            | ۰       | ۸            | ۱۸۵۰۰۰   | ۹            | ۲۹۰۰۰۰   | ۷                  | ۲۱۲۰۰۰   |
| خراسان جنوبی        | ۰            | ۰       | ۰            | ۰        | ۱۶           | ۴۰۰۰۰۰   | ۱۳                 | ۲۴۹۴۰۰   |
| خراسان رضوی         | ۰            | ۰       | ۹۸           | ۱۸۰۰۰۰۰  | ۲۹۷          | ۹۵۶۴۱۹۴  | ۲۲۰                | ۶۹۱۷۸۲۰  |
| خراسان شمالی        | ۰            | ۰       | ۵            | ۲۲۰۰۰۰   | ۵            | ۹۹۰۰۰    | ۳                  | ۳۹۳۰۰    |
| خوزستان             | ۰            | ۰       | ۱۴           | ۴۹۰۰۰۰   | ۶            | ۱۸۰۰۰۰   | ۳                  | ۱۹۰۰۰۰   |
| زنجان               | ۱            | ۲۵۰۰    | ۸            | ۳۷۶۰۰۰   | ۲۲           | ۷۴۵۰۰۰   | ۱۱                 | ۶۰۹۷۰۰   |
| سمنان               | ۰            | ۰       | ۲            | ۳۵۰۰۰۰   | ۲            | ۲۵۰۰۰۰   | ۲۱                 | ۱۱۱۶۰۰۰  |
| سیستان و بلوچستان   | ۰            | ۰       | ۰            | ۰        | ۶            | ۵۶۳۵۰۰   | ۲                  | ۲۷۰۰۰۰   |
| فارس                | ۲            | ۲۶۱۰۰۰  | ۲۰           | ۶۰۰۰۰۰   | ۴۵           | ۱۱۹۱۰۰۰  | ۲۴                 | ۱۷۶۸۴۰۰  |
| قزوین               | ۰            | ۰       | ۳            | ۲۱۸۰۰۰۰  | ۴            | ۲۸۰۰۰۰   | ۳۱                 | ۵۰۳۷۱۰۰  |
| قم                  | ۰            | ۰       | ۶۸۸          | ۴۶۴۰۰۰۰  | ۴۸           | ۱۱۸۴۰۰۰  | ۱۲۳                | ۵۰۳۸۴۸۰  |
| کردستان             | ۰            | ۰       | ۲            | ۶۰۰۰۰    | ۵            | ۱۵۰۰۰۰   | ۱۳                 | ۴۲۹۰۰۰   |
| کرمان               | ۳            | ۳۶۰۰۰   | ۲            | ۴۰۰۰۰    | ۲            | ۵۰۰۰۰    | ۱۳                 | ۸۹۴۲۰۰   |
| کرمانشاه            | ۰            | ۰       | ۱۴           | ۴۱۰۰۰۰   | ۱۳           | ۲۹۰۰۰۰   | ۱۸                 | ۶۴۷۵۰۰   |
| کهگیلویه و بویراحمد | ۰            | ۰       | ۱            | ۳۰۰۰۰    | ۲            | ۸۰۰۰۰    | ۳                  | ۱۰۰۰۰۰   |
| گلستان              | ۰            | ۰       | ۱۳           | ۶۸۰۰۰۰   | ۱۰           | ۷۳۵۰۰۰   | ۱۲                 | ۱۶۸۰۰۰۰  |
| لرستان              | ۰            | ۰       | ۲            | ۴۰۰۰۰    | ۵            | ۱۲۰۰۰۰   | ۷                  | ۲۹۲۰۰۰   |
| مازندران            | ۰            | ۰       | ۰            | ۰        | ۰            | ۰        | ۳۹                 | ۱۱۶۰۰۰۰  |
| مرکزی               | ۰            | ۰       | ۱۹           | ۹۶۰۰۰۰   | ۲            | ۱۱۵۰۰۰   | ۵۶                 | ۱۸۴۹۳۲۰  |
| هرمزگان             | ۰            | ۰       | ۱            | ۱۰۰۰۰    | ۲            | ۶۰۰۰۰    | ۱                  | ۱۰۰۰۰    |
| همدان               | ۴            | ۳۴۰۰۰   | ۴            | ۲۶۰۰۰۰   | ۳            | ۹۰۰۰۰    | ۵۵                 | ۱۷۴۰۰۰۰  |
| یزد                 | ۴            | ۴۰۱۰۰   | ۲۱           | ۱۶۲۵۰۰۰  | ۱۵           | ۹۴۰۰۰۰   | ۱۰                 | ۸۴۰۴۳۶   |
| جیرفت و کهنوج       | ۰            | ۰       | ۰            | ۰        | ۱            | ۵۰۰۰۰    | ۱                  | ۵۰۰۰۰    |
| جمع کل              | ۱۰۳          | ۱۶۵۱۸۳۰ | ۱۰۲۴         | ۶۲۱۵۸۰۶۰ | ۷۴۴          | ۲۳۰۳۴۶۹۴ | ۱۲۹۵               | ۶۳۱۸۹۰۴۷ |

ظرفیت واحدهای مرغ مادرگوشتی به تفکیک استان در سال ۱۳۸۶

(( واحد : قطعه ))

جدول شماره ۲-۱-۷

| استان               | موافقت اصولی |         | پروانه تأسیس |         | پروانه بهره‌برداری |          |
|---------------------|--------------|---------|--------------|---------|--------------------|----------|
|                     | تعداد        | ظرفیت   | تعداد        | ظرفیت   | تعداد              | ظرفیت    |
| آذربایجان شرقی      | ۶            | ۱۱۱۵۰۰  | ۱۷           | ۴۳۱۵۰۰  | ۲۹                 | ۸۲۸۳۱۳   |
| آذربایجان غربی      | ۱            | ۲۰۰۰۰   | ۸            | ۱۹۹۰۰۰  | ۴۴                 | ۱۳۳۰۸۰۰  |
| اردبیل              | ۱۶           | ۴۶۵۰۰۰  | ۱            | ۸۰۰۰۰   | ۱۸                 | ۵۶۸۱۵۸   |
| اصفهان              | ۲۰           | ۵۳۷۰۰۰  | ۷            | ۳۶۰۰۰۰  | ۱۹                 | ۱۰۲۷۵۰۰  |
| تهران               | ۳            | ۶۰۰۰۰   | ۲            | ۳۴۵۵۰   | ۵۱                 | ۲۹۹۱۰۷۲  |
| چهارمحال و بختیاری  | ۰            | ۰       | ۰            | ۰       | ۲                  | ۹۵۰۰۰    |
| خراسان جنوبی        | ۰            | ۰       | ۰            | ۰       | ۳                  | ۲۲۶۰۰۰   |
| خراسان رضوی         | ۳            | ۱۶۰۰۰۰  | ۹            | ۴۹۰۰۰۰  | ۸                  | ۵۳۰۷۰۰   |
| خراسان شمالی        | ۱            | ۲۰۰۰۰۰  | ۰            | ۰       | ۰                  | ۰        |
| خوزستان             |              |         | ۱            | ۶۰۰۰۰   | ۱                  | ۱۲۰۰۰۰   |
| زنجان               | ۱۷           | ۵۰۹۰۰۰  | ۱۰           | ۳۵۶۰۰۰  | ۱۴                 | ۶۳۸۱۵۰   |
| سمنان               | ۰            | ۰       | ۱            | ۶۰۰۰۰   | ۶                  | ۳۰۰۰۰۰   |
| سیستان و بلوچستان   | ۰            | ۰       | ۴            | ۱۵۰۰۰۰  | ۱                  | ۳۰۰۰۰    |
| فارس                | ۳            | ۲۷۰۰۰۰  | ۳            | ۹۰۰۰۰   | ۴                  | ۲۳۵۰۰۰   |
| قزوین               | ۰            | ۰       | ۰            | ۰       | ۱۹                 | ۱۴۸۶۱۲۰  |
| قم                  | ۰            | ۰       | ۲            | ۵۰۰۰۰   | ۱                  | ۴۴۰۰۰    |
| کردستان             | ۰            | ۰       | ۸            | ۱۲۵۰۰۰  | ۶                  | ۱۵۸۰۰۰   |
| کرمان               | ۰            | ۰       | ۲            | ۶۰۰۰۰   | ۴                  | ۲۱۰۰۰۰   |
| کهگیلویه و بویراحمد | ۲            | ۶۵۰۰۰   | ۲            | ۵۵۰۰۰   | ۰                  | ۰        |
| گلستان              | ۲۴           | ۸۶۰۰۰۰  | ۲۵           | ۶۶۰۰۰۰  | ۱۱                 | ۵۷۸۰۰۰   |
| گیلان               | ۱۰۲          | ۲۶۸۷۰۰۰ | ۲۳           | ۴۲۵۵۰۰۰ | ۳۴                 | ۱۲۲۵۴۹۲  |
| لرستان              | ۲            | ۶۵۰۰۰   | ۲            | ۴۵۰۰۰   | ۵                  | ۱۶۵۵۰۰   |
| مازندران            | ۰            | ۰       | ۲۰           | ۶۲۲۰۰۰  | ۱۲۵                | ۳۳۴۰۰۰۰  |
| مرکزی               | ۶            | ۱۶۵۰۰۰  | ۱            | ۵۰۰۰۰   | ۱۶                 | ۷۲۷۷۰۰   |
| هرمزگان             | ۰            | ۰       | ۰            | ۰       | ۲                  | ۶۰۰۰۰    |
| همدان               | ۰            | ۰       | ۱            | ۲۰۰۰۰   | ۱۷                 | ۴۰۰۸۰۰۰  |
| یزد                 | ۷            | ۱۸۵۰۰۰  | ۸            | ۳۳۱۲۵۰  | ۳                  | ۱۹۰۰۰۰   |
| جمع کل              | ۲۱۳          | ۶۳۵۹۵۰۰ | ۱۵۷          | ۸۵۸۴۳۰۰ | ۴۴۳                | ۲۱۱۱۳۵۰۵ |

ظرفیت واحدهای مرغ مادر تخمگذار به تفکیک استان در سال ۱۳۸۶

(( واحد : قطعه ))

جدول شماره ۲-۸

| استان          | موافقت اصولی |       | پروانه تأسیس |       | پروانه بهره‌برداری |        |
|----------------|--------------|-------|--------------|-------|--------------------|--------|
|                | تعداد        | ظرفیت | تعداد        | ظرفیت | تعداد              | ظرفیت  |
| آذربایجان شرقی | ۰            | ۰     | ۰            | ۰     | ۴                  | ۲۰۷۰۰۰ |
| اصفهان         | ۰            | ۰     | ۰            | ۰     | ۱                  | ۲۳۰۰۰  |
| تهران          | ۰            | ۰     | ۰            | ۰     | ۴                  | ۱۵۰۰۰  |
| خراسان رضوی    | ۰            | ۰     | ۲            | ۳۵۰۰۰ | ۴                  | ۱۳۴۰۰۰ |
| قزوین          | ۰            | ۰     | ۰            | ۰     | ۲                  | ۴۰۰۰۰۰ |
| قم             | ۰            | ۰     | ۰            | ۰     | ۱                  | ۵۵۴۰۰  |
| یزد            | ۱            | ۳۰۰۰۰ | ۰            | ۰     | ۰                  | ۰      |
| جمع کل         | ۱            | ۳۰۰۰۰ | ۲            | ۳۵۰۰۰ | ۱۶                 | ۸۳۴۴۰۰ |

ظرفیت پرورش واحدهای پولت تخمگذار به تفکیک استان در سال ۱۳۸۶

(( واحد : قطعه ))

جدول شماره ۲-۹

| استان              | موافقت اصولی |         | پروانه تأسیس |         | پروانه بهره‌برداری |         |
|--------------------|--------------|---------|--------------|---------|--------------------|---------|
|                    | تعداد        | ظرفیت   | تعداد        | ظرفیت   | تعداد              | ظرفیت   |
| آذربایجان شرقی     | ۱            | ۵۰۰۰۰۰  | ۱            | ۱۵۰۵۰۰  | ۲۲                 | ۵۶۲۷۴۸  |
| آذربایجان غربی     | ۰            | ۰       | ۰            | ۰       | ۲                  | ۲۸۰۰۰   |
| اصفهان             | ۷            | ۳۴۰۰۰۰  | ۷            | ۲۶۶۰۰۰  | ۹                  | ۶۴۶۶۰۰  |
| تهران              | ۰            | ۰       | ۰            | ۰       | ۵۲                 | ۳۸۴۸۲۰۰ |
| چهارمحال و بختیاری | ۱            | ۲۰۰۰    | ۲            | ۶۰۰۰۰   | ۰                  | ۰       |
| خراسان جنوبی       | ۰            | ۰       | ۱            | ۱۰۰۰۰   | ۰                  | ۰       |
| خراسان رضوی        | ۰            | ۰       | ۲۲           | ۴۸۰۰۰۰  | ۲۳                 | ۵۴۶۰۰۰  |
| خوزستان            | ۰            | ۰       | ۱            | ۳۰۰۰۰   | ۰                  | ۰       |
| زنجان              | ۰            | ۰       | ۵            | ۱۱۰۰۰۰  | ۱                  | ۴۱۰۰۰   |
| سمنان              | ۰            | ۰       | ۱            | ۶۰۰۰۰   | ۳                  | ۱۲۰۰۰۰  |
| سیستان و بلوچستان  | ۰            | ۰       | ۵            | ۱۶۲۵۰۰  | ۲                  | ۱۳۰۰۰۰  |
| فارس               | ۰            | ۰       | ۰            | ۰       | ۶                  | ۴۵۰۰۰۰  |
| قزوین              | ۰            | ۰       | ۵            | ۱۳۲۰۰۰  | ۱۲                 | ۶۴۲۹۶۵  |
| قم                 | ۰            | ۰       | ۴            | ۱۷۴۰۰۰  | ۷                  | ۲۸۸۹۰۰  |
| کرمانشاه           | ۰            | ۰       | ۱            | ۳۰۰۰۰   | ۰                  | ۰       |
| گلستان             | ۲            | ۶۰۰۰۰   | ۱            | ۲۵۰۰۰   | ۸                  | ۵۰۵۰۰۰  |
| مرکزی              | ۲            | ۳۵۰۰۰   | ۰            | ۰       | ۸                  | ۳۹۶۹۴۰  |
| همدان              | ۰            | ۰       | ۰            | ۰       | ۴                  | ۲۵۰۰۰۰  |
| یزد                | ۲            | ۹۰۰۰۰   | ۲            | ۷۵۰۰۰   | ۴                  | ۲۶۵۴۰۰  |
| جیرفت و کهنوج      | ۱            | ۵۰۰۰۰   | ۰            | ۰       | ۰                  | ۰       |
| جمع کل             | ۱۶           | ۱۰۷۷۰۰۰ | ۵۸           | ۱۷۶۵۰۰۰ | ۱۶۳                | ۸۷۲۱۷۵۳ |

ظرفیت واحدهای جوجه کشی به تفکیک استان در سال ۱۳۸۶

(( واحد : قطعه ))

جدول شماره ۱-۲-۱۰

| پروانه بهره‌برداری |       | پروانه تأسیس |       | موافقت اصولی |       | استان             |
|--------------------|-------|--------------|-------|--------------|-------|-------------------|
| ظرفیت              | تعداد | ظرفیت        | تعداد | ظرفیت        | تعداد |                   |
| ۲۴۱۲۸۰۰            | ۵     | ۲۰۴۲۰۰۰      | ۶     | ۰            | ۰     | آذربایجان شرقی    |
| ۳۴۷۵۰۰۰۰           | ۴     | ۲۰۰۰۰۰۰      | ۱     | ۰            | ۰     | آذربایجان غربی    |
| ۳۷۳۵۱۷۵            | ۵     | ۰            | ۰     | ۲۷۷۲۰۰۰      | ۱     | اردبیل            |
| ۴۷۷۵۲۰۰            | ۵     | ۰            | ۰     | ۵۲۸۰۰۰۰      | ۱     | اصفهان            |
| ۱۲۹۵۷۵۲۹۵          | ۲۰    | ۲۰۹۱۶۰۰۰     | ۳     | ۰            | ۰     | تهران             |
| ۱۱۰۰۰۰۰            | ۱     | ۱۵۰۰۰۰۰      | ۰     | ۰            | ۰     | خراسان جنوبی      |
| ۴۹۰۸۰۸۰            | ۸     | ۶۸۶۹۰۸۰      | ۹     | ۷۴۰۰۰۰       | ۲     | خراسان رضوی       |
| ۱۳۹۵۰۸۰            | ۳     | ۵۰۶۹۶۰       | ۳     | ۴۶۱۴۴۰       | ۴     | خوزستان           |
| ۲۰۴۳۵۲۰            | ۲     | ۴۰۷۸۰۰۰      | ۵     | ۰            | ۰     | زنجان             |
| ۴۵۶۶۲۴۰            | ۴     | ۰            | ۰     | ۰            | ۰     | سمنان             |
| ۴۰۰۰۰۰             | ۱     | ۰            | ۰     | ۰            | ۰     | سیستان و بلوچستان |
| ۲۰۸۴۰۰۰            | ۴     | ۲۵۰۰۰۰       | ۱     | ۰            | ۰     | فارس              |
| ۱۰۲۰۰۰۰۰           | ۳     | ۱۰۳۰۴۰۰۰     | ۲     | ۰            | ۰     | قزوین             |
| ۲۰۰۰۰۰             | ۱     | ۵۰۰۰۰        | ۱     | ۰            | ۰     | کردستان           |
| ۱۳۳۴۰۰۰            | ۱     | ۰            | ۰     | ۰            | ۰     | کرمان             |
| ۲۸۷۴۰۰۰            | ۴     | ۱۲۰۰۰۰۰      | ۲     | ۶۰۰۰۰۰       | ۱     | کرمانشاه          |
| ۳۳۶۲۰۰۰            | ۴     | ۷۱۸۵۰۰۰      | ۱۳    | ۳۶۲۳۸۰۰      | ۶     | گلستان            |
| ۱۳۰۰۰۰۰            | ۱     | ۰            | ۰     | ۰            | ۰     | لرستان            |
| ۳۷۸۰۰۰۰            | ۲۹    | ۸۰           | ۸     | ۱۶۰          | ۱۰    | مازندران          |
| ۱۱۸۸۶۴۰            | ۲     | ۶۱۶۰۰۰       | ۲     | ۰            | ۰     | مرکزی             |
| ۲۶۴۰۰۰             | ۱     | ۲۶۴۰۰۰       | ۱     | ۰            | ۰     | هرمزگان           |
| ۱۴۰۰۰۰۰            | ۲     | ۰            | ۰     | ۰            | ۰     | همدان             |
| ۱۱۹۰۰۰۰            | ۲     | ۰            | ۰     | ۰            | ۰     | یزد               |
| ۲۱۸۸۳۸۰۳۰          | ۱۱۲   | ۵۷۷۸۱۱۲۰     | ۵۷    | ۸۷۲۵۴۰۰      | ۲۵    | جمع کل            |



وضعیت زنبورستان‌های کشور به تفکیک استان در سال ۱۳۸۶

جدول شماره ۲-۱-۱۱

| نام استان           | تعداد کندو |         |         | میزان تولید عسل (کیلوگرم) |            |            |
|---------------------|------------|---------|---------|---------------------------|------------|------------|
|                     | بومی       | مدرن    | جمع     | بومی                      | مدرن       | جمع        |
| آذربایجان شرقی      | ۲۱۴۳۹۲     | ۳۸۲۱۱۶  | ۵۹۶۵۰۸  | ۱۲۵۹۰۵۲                   | ۵۹۹۷۴۴۵    | ۷۲۵۶۴۹۷    |
| آذربایجان غربی      | ۷۹۲۰۰      | ۳۶۶۸۰۶  | ۴۴۶۰۰۶  | ۶۷۵۵۳۴                    | ۸۸۳۳۶۸۵    | ۹۵۰۹۲۱۹    |
| اردبیل              | ۷۴۸        | ۵۱۷۶۶۵  | ۵۱۸۴۱۳  | ۳۰۲۴۳                     | ۴۶۳۸۲۳۸    | ۴۶۶۸۴۸۱    |
| اصفهان              | ۰          | ۳۵۵۳۲   | ۳۵۵۳۲   | ۳۶۷۳                      | ۴۷۳۰۷۷۳    | ۴۷۳۴۴۴۶    |
| ایلام               | ۴۶۲۷       | ۱۵۱۰۳۲  | ۱۵۵۶۵۹  | ۰                         | ۲۵۳۲۴۲     | ۲۵۳۲۴۲     |
| بوشهر               | ۰          | ۱۶۲۲۱   | ۱۶۲۲۱   | ۰                         | ۲۲۸۲۹۶     | ۲۲۸۲۹۶     |
| تهران               | ۵۹         | ۷۰۹۳۲   | ۷۰۹۹۱   | ۶۹۲                       | ۵۲۴۹۴۶     | ۵۲۵۶۳۸     |
| چهارمحال و بختیاری  | ۴۶۹        | ۷۷۸۳۹   | ۷۸۳۰۸   | ۸۸۶                       | ۹۰۰۶۲۸     | ۹۰۱۵۱۴     |
| خراسان جنوبی        | ۰          | ۷۱۵۸    | ۷۱۵۸    | ۰                         | ۴۳۸۲۲,۵    | ۴۳۸۲۲,۵    |
| خراسان رضوی         | ۱۱۳        | ۷۹۴۳۷   | ۷۹۵۵۰   | ۵۴۳                       | ۸۰۱۶۳۷     | ۸۰۲۱۸۰     |
| خراسان شمالی        | ۱۴         | ۳۳۴۳۶   | ۳۳۴۵۰   | ۳۰                        | ۴۱۳۵۰۲     | ۴۱۳۵۳۲     |
| خوزستان             | ۶۲         | ۴۴۶۸۶   | ۴۴۷۴۸   | ۲۳۸                       | ۴۰۹۱۵۹     | ۴۰۹۳۹۷     |
| زنجان               | ۴۰۴۹       | ۶۵۴۸۷   | ۶۹۵۳۶   | ۲۳۱۳۳                     | ۸۰۲۶۸۳     | ۸۲۵۸۱۶     |
| سمنان               | ۰          | ۲۲۸۳۱   | ۲۲۸۳۱   | ۰                         | ۱۸۱۶۰۵     | ۱۸۱۶۰۵     |
| سیستان و بلوچستان   | ۰          | ۸۵۴     | ۸۵۴     | ۰                         | ۸۸۴۲       | ۸۸۴۲       |
| فارس                | ۲۳۰۵       | ۲۲۸۵۶۸  | ۲۳۰۸۷۳  | ۷۵۲۹                      | ۲۴۱۳۶۵۷    | ۲۴۲۱۱۸۶    |
| قزوین               | ۰          | ۳۲۸۸۹   | ۳۲۸۸۹   | ۰                         | ۲۴۷۵۶۶     | ۲۴۷۵۶۶     |
| قم                  | ۷۱۰        | ۸۸۴۲    | ۹۵۵۲    | ۳۲۴۰                      | ۹۸۹۶۷      | ۱۰۲۲۰۷     |
| کردستان             | ۳۸۳۰۱      | ۶۵۸۵۱   | ۱۰۴۱۵۲  | ۱۵۸۰۵۷                    | ۸۱۵۱۵۳     | ۹۷۳۳۱۰     |
| کرمان               | ۵۵۴        | ۶۰۱۱۹   | ۶۰۶۷۳   | ۳۰۱۷                      | ۵۹۲۵۵۷     | ۵۹۵۵۷۴     |
| کرمانشاه            | ۸۵۱۲       | ۱۰۸۴۶۸  | ۱۱۶۹۸۰  | ۳۵۰۶۸                     | ۱۰۹۹۷۶۴    | ۱۱۳۴۸۳۲    |
| کهگیلویه و بویراحمد | ۲۸۸        | ۵۸۴۱۸   | ۵۸۷۰۶   | ۲۳۹۰                      | ۶۰۵۷۲۹     | ۶۰۸۱۱۹     |
| گلستان              | ۱۰۸۵       | ۶۳۴۳۰   | ۶۴۵۱۵   | ۱۵۸۶                      | ۵۰۰۴۱۴     | ۵۰۲۰۰۰     |
| گیلان               | ۷۵۷        | ۱۴۹۷۰۱  | ۱۵۰۴۵۸  | ۵۴۳۷                      | ۳۷۳۹۱۴۲    | ۳۷۴۴۵۷۹    |
| لرستان              | ۱۸۹۶       | ۱۰۸۹۸۳  | ۱۱۰۸۷۹  | ۶۲۴۸                      | ۹۹۵۲۱۱     | ۱۰۰۱۴۵۹    |
| مازندران            | ۱۰۸۴       | ۲۷۴۷۴۷  | ۲۷۵۸۳۱  | ۴۰۹۷                      | ۲۴۰۹۹۲۲    | ۲۴۱۴۰۱۹    |
| مرکزی               | ۱۲۰۹       | ۶۷۱۳۱   | ۶۸۳۴۰   | ۲۳۷۰                      | ۶۸۴۴۱۵     | ۶۸۶۷۸۵     |
| هرمزگان             | ۰          | ۶۲۸۷    | ۶۲۸۷    | ۰                         | ۵۳۸۷۰      | ۵۳۸۷۰      |
| همدان               | ۹۳۳        | ۱۳۹۶۲۰  | ۱۴۰۵۵۳  | ۰                         | ۶۲۹۰۶      | ۶۲۹۰۶      |
| یزد                 | ۱۶۶        | ۴۷۰۸۸   | ۴۷۲۵۴   | ۳۷۱۲                      | ۱۳۹۵۲۹۴    | ۱۳۹۹۰۰۶    |
| جیرفت و کهنوج       | ۰          | ۱۱۴۴۰   | ۱۱۴۴۰   | ۳۶۳                       | ۲۴۱۹۵۷     | ۲۴۲۳۲۰     |
| جمع کل              | ۳۶۱۵۳۳     | ۳۳۰۲۶۱۴ | ۳۶۶۵۱۴۷ | ۲۲۲۷۱۳۸                   | ۴۴۷۲۵۰۲۷,۵ | ۴۶۹۵۲۱۶۵,۵ |

## ۲-۲) آبیان

- میزان تولید بچه ماهی برای پرورش از ۴۳۴,۴ میلیون قطعه در سال ۱۳۸۵ به ۹۱۸ میلیون قطعه در سال ۱۳۸۶ رسیده که برابر ۱۱۱,۳ درصد افزایش داشته است. میزان تولید بچه ماهی برای رهاسازی از ۲۵۳,۴ میلیون قطعه در سال ۱۳۸۵ به ۳۵۰,۵ میلیون قطعه در سال ۱۳۸۶ رسیده که در حدود ۳۸,۳ درصد رشد داشته است.

- تعداد مزارع پرورش ماهیان گرم‌آبی کشور از ۶۸۶۳ باب مزرعه در سال ۱۳۸۵ به ۷۲۶۱ باب مزرعه در سال ۱۳۸۶ افزایش یافته و برابر ۵,۶ درصد رشد داشته است.

- تعداد مزارع فعال منفرد پرورش ماهیان سردآبی کشور از ۷۵۰ باب مزرعه در سال ۱۳۸۵ به ۱۲۰۰ باب مزرعه در سال ۱۳۸۶ افزایش یافته و ۶۰ درصد رشد داشته است.

- تعداد مزارع پرورش میگوی کشور از ۱۸۹ باب مزرعه در سال ۱۳۸۵ به ۲۰۸ باب مزرعه در سال ۱۳۸۶ رسیده و برابر ۱۰,۱ درصد رشد داشته است.

- تعداد شناورهای کشور از ۱۲۱۲۰ فروند در سال ۱۳۸۵ به ۱۲۰۰۶ فروند در سال ۱۳۸۶ رسیده که ۰,۹۴ درصد کاهش رشد را نشان می‌دهد.

تعداد شناورهای کشور به تفکیک استان در سال ۱۳۸۶

((واحد: فروند))

جدول شماره ۲-۲-۱

| استان / شرح       | قایق | لنج  | کشتی | جمع کل |
|-------------------|------|------|------|--------|
| گلستان            | ۲۷۵  | ۰    | ۰    | ۲۷۵    |
| گیلان             | ۳۶۸  | ۸۱   | ۰    | ۴۴۹    |
| مازندران          | ۳۳۷  | ۵۴   | ۰    | ۳۹۱    |
| جمع آب‌های شمال   | ۹۸۰  | ۱۳۵  | ۰    | ۱۱۱۵   |
| بوشهر             | ۱۷۳۴ | ۶۱۲  | ۱۹   | ۲۳۶۵   |
| خوزستان           | ۱۶۱۲ | ۶۰۸  | ۰    | ۲۲۲۰   |
| سیستان و بلوچستان | ۱۴۲۶ | ۹۰۶  | ۱    | ۲۳۳۳   |
| هرمزگان           | ۳۰۷۵ | ۸۷۳  | ۲۵   | ۳۹۷۳   |
| جمع آب‌های جنوب   | ۷۸۴۷ | ۲۹۹۹ | ۴۵   | ۱۰۸۹۱  |
| جمع کل            | ۸۸۲۷ | ۳۱۳۴ | ۴۵   | ۱۲۰۰۶  |

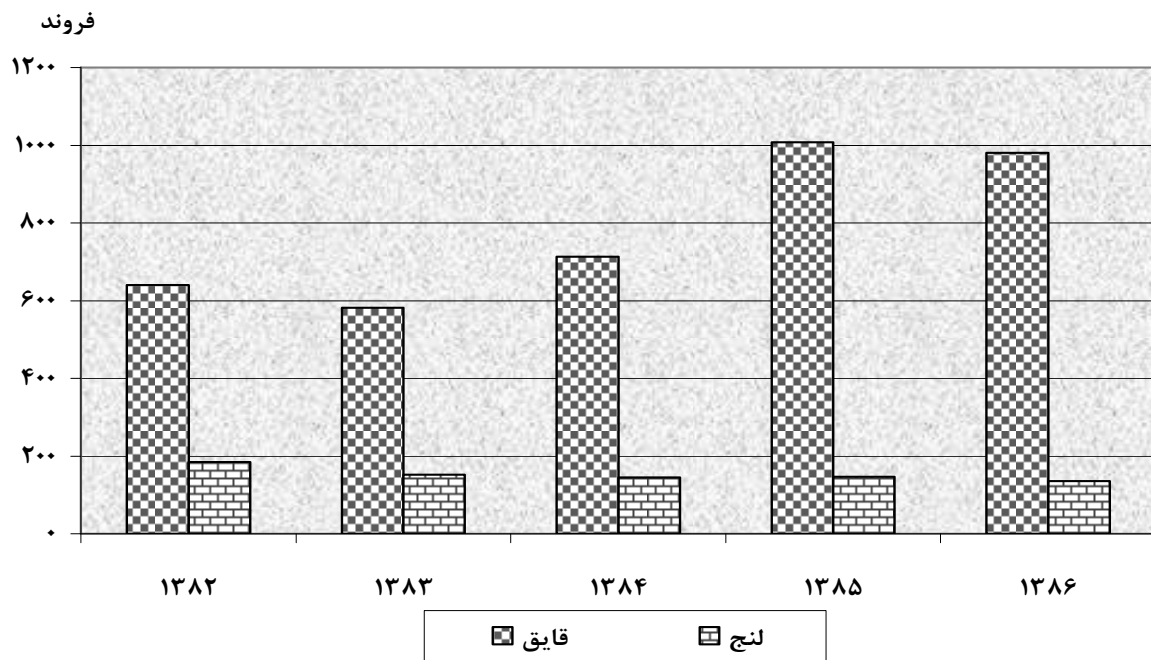
تعداد شناورها به تفکیک نوع شناور در محدوده‌ی آب‌های شمال و جنوب کشور در سال‌های ۸۶-۱۳۸۲

((واحد: فروند))

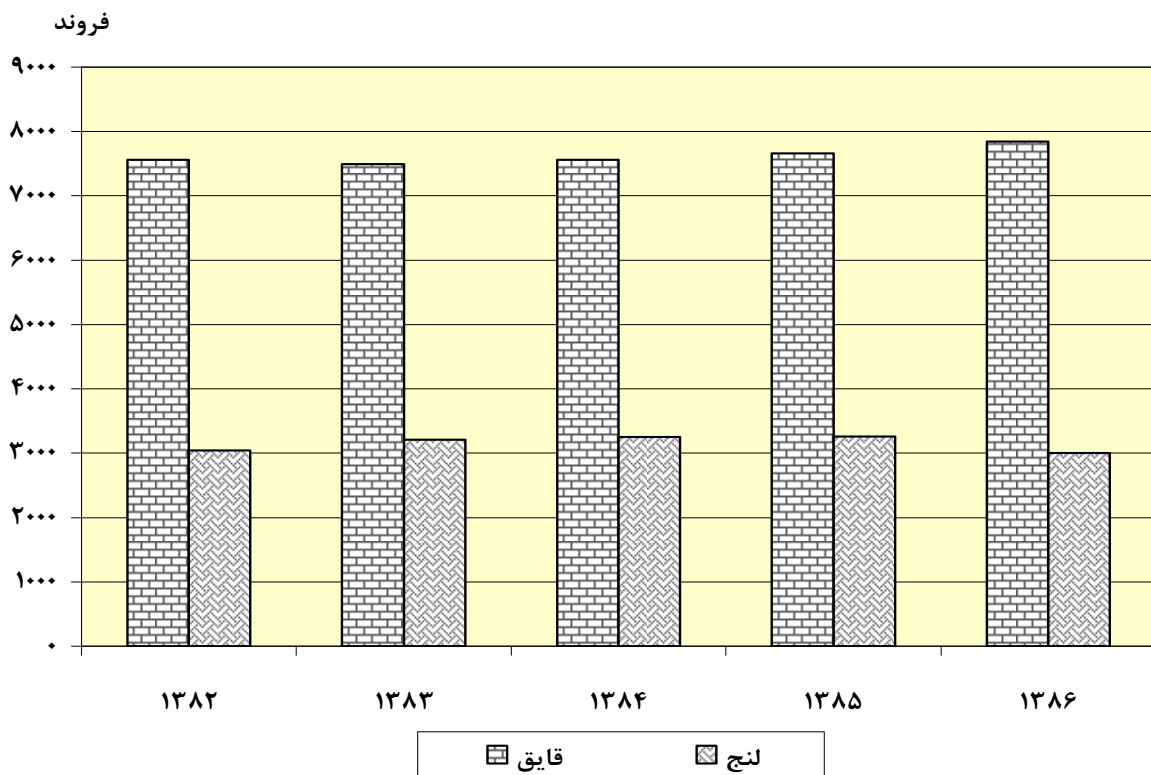
جدول شماره ۲-۲-۲

| شرح/سال | آب‌های شمال |     |      | آب‌های جنوب |      |      |
|---------|-------------|-----|------|-------------|------|------|
|         | قایق        | لنج | کشتی | قایق        | لنج  | کشتی |
| ۱۳۸۲    | ۶۴۰         | ۱۸۵ | ۰    | ۷۵۵۹        | ۳۰۴۷ | ۷۶   |
| ۱۳۸۳    | ۵۸۲         | ۱۵۲ | ۰    | ۷۴۹۶        | ۳۲۱۰ | ۷۷   |
| ۱۳۸۴    | ۷۱۳         | ۱۴۵ | ۰    | ۷۵۶۳        | ۳۲۵۰ | ۷۸   |
| ۱۳۸۵    | ۱۰۰۷        | ۱۴۶ | ۰    | ۷۶۶۳        | ۳۲۵۷ | ۴۷   |
| ۱۳۸۶    | ۹۸۰         | ۱۳۵ | ۰    | ۷۸۴۷        | ۲۹۹۹ | ۴۵   |

### نمودار شماره ۲-۳ تعداد شناورها در محدوده‌ی آب های شمال



### نمودار شماره ۲-۴ تعداد شناورها در محدوده‌ی آب های جنوب



تعداد، مساحت و میزان تولید مزارع پرورش ماهی و میگو در سال‌های ۱۳۸۵ و ۱۳۸۶

(( واحد: عدد - هکتار - تن ))

جدول شماره ۲-۲-۳

|       |         | شرح                     |
|-------|---------|-------------------------|
| ۱۳۸۶  | ۱۳۸۵    |                         |
| ۷۲۶۱  | ۶۸۶۳    | تعداد                   |
| ۳۳۷۹۳ | ۲۹۸۳۶.۷ | مساحت                   |
| ۹۷۲۶۲ | ۷۷۴۶۳   | میزان تولید             |
| ۱۱۰۰  | ۷۵۰     | تعداد(مزارع فعال منفرد) |
| ۱۶۲,۶ | ۱۱۱,۴   | مساحت(مزارع فعال منفرد) |
| ۵۸۷۶۱ | ۴۶۲۷۵   | میزان تولید             |
| ۲۰۸   | ۱۸۹     | تعداد                   |
| ۱۲۰۷  | ۲۶۲۵.۷۵ | مساحت                   |
| ۲۷۶۶  | ۵۹۷۰    | میزان تولید             |

تعداد و مساحت مزارع پرورش ماهیان گرم‌آبی به تفکیک استان در سال ۱۳۸۶

(( واحد: عدد - هکتار ))

جدول شماره ۲-۲-۴

| استان             | تعداد | مساحت |
|-------------------|-------|-------|
| آذربایجان شرقی    | ۱۶۲   | ۷۸    |
| آذربایجان غربی    | ۱۱۲   | ۳۲۶   |
| اردبیل            | ۱۶    | ۴۷    |
| اصفهان            | ۳۰۶   | ۱۰۱   |
| ایلام             | ۶۴    | ۷۰    |
| تهران             | ۶     | ۳۷    |
| خراسان جنوبی      | ۱۲۲   | ۳۷    |
| خراسان رضوی       | ۱۹۵   | ۶۵    |
| خراسان شمالی      | ۲۴    | ۳۴    |
| خوزستان           | ۲۸۱   | ۶۴۰۰  |
| زنجان             | ۲۲    | ۱۸    |
| سمنان             | ۷۹    | ۱۸    |
| سیستان و بلوچستان | ۲۹۰   | ۴۴    |
| فارس              | ۲۳۵   | ۱۰۳   |
| قزوین             | ۳۵    | ۱۰    |
| قم                | ۱۰۶   | ۲۶    |
| کردستان           | ۲۰    | ۱۱    |
| کرمان             | ۴۱    | ۷     |
| کرمانشاه          | ۵۰    | ۳۶۷   |
| گلستان            | ۲۶۳   | ۴۴۵۳  |
| گیلان             | ۲۹۵۷  | ۵۹۳۲  |
| لرستان            | ۲۱    | ۳۰۲   |
| مازندران          | ۱۳۳۲  | ۱۵۰۳۹ |
| مرکزی             | ۳۵    | ۵۳    |
| همدان             | ۱۸۸   | ۸۳    |
| یزد               | ۱۷۶   | ۲۷    |
| جیرفت و کهنوج     | ۱۲۳   | ۱۰۵   |
| جمع کل            | ۷۲۶۱  | ۳۳۷۹۳ |

تعداد و مساحت مزارع منفرد پرورش ماهیان سردآبی به تفکیک استان در سال ۱۳۸۶

(( واحد : عدد - متر مربع ))

جدول شماره ۲-۲-۵

| استان               | تعداد | مساحت   |
|---------------------|-------|---------|
| آذربایجان شرقی      | ۱۳    | ۱۰۷۴۵   |
| آذربایجان غربی      | ۲۴    | ۷۴۰۰۰   |
| اردبیل              | ۲۲    | ۱۷۵۱۳   |
| اصفهان              | ۳۷    | ۶۶۰۰۰   |
| ایلام               | ۲۹    | ۳۵۱۵۰   |
| تهران               | ۲۶    | ۶۵۰۰۰   |
| چهارمحال و بختیاری  | ۱۹۳   | ۳۲۱۸۲۲  |
| خراسان جنوبی        | ۱۳    | ۱۵۶۶۸   |
| خراسان رضوی         | ۵۳    | ۳۴۴۱۴   |
| خراسان شمالی        | ۲۳    | ۱۶۱۸۲   |
| زنجان               | ۳     | ۳۳۰۰    |
| سمنان               | ۸     | ۵۷۰۰    |
| سیستان و بلوچستان   | ۳     | ۱۵۰۰    |
| فارس                | ۶۱    | ۱۷۰۹۱۰  |
| قزوین               | ۲۹    | ۲۷۲۵۲   |
| قم                  | ۴     | ۱۴۸۲۰   |
| کردستان             | ۳     | ۳۴۲۰    |
| کرمان               | ۱۹    | ۹۵۳۰    |
| کرمانشاه            | ۱۳۰   | ۶۳۹۵۵   |
| کهگیلویه و بویراحمد | ۹۷    | ۱۵۹۷۵۰  |
| گلستان              | ۱۶    | ۱۶۷۱۵   |
| گیلان               | ۵۶    | ۶۵۷۹۷   |
| لرستان              | ۱۳۶   | ۱۵۴۳۵۸  |
| مازندران            | ۸۲    | ۲۳۱۱۱۰  |
| مرکزی               | ۳     | ۱۳۰۰۰   |
| همدان               | ۱۲    | ۲۴۶۰۰   |
| جیرفت و کهنوج       | ۵     | ۲۰۰۰    |
| جمع کل              | ۱۱۰۰  | ۱۶۲۴۲۱۱ |

تعداد و مساحت مزارع پرورش میگو به تفکیک استان در سال ۱۳۸۶

(( واحد : عدد - هکتار ))

جدول شماره ۲-۲-۶

| استان             | تعداد | مساحت |
|-------------------|-------|-------|
| بوشهر             | ۳۹    | ۳۶۵   |
| خوزستان           | ۶     | ۳۵    |
| سیستان و بلوچستان | ۱     | ۸     |
| گلستان            | ۲     | ۱۳    |
| هرمزگان           | ۶۶    | ۷۸۶   |
| جمع کل            | ۱۱۴   | ۱۲۰۷  |

میزان تولید انواع بچه ماهی و میگو برای پرورش در سال های ۱۳۸۵ و ۱۳۸۶

(( واحد : هزار قطعه ))

جدول شماره ۲-۲-۷

| شرح                                  | ۱۳۸۵       | ۱۳۸۶      |
|--------------------------------------|------------|-----------|
| فیل ماهی                             | ۴۷,۶۴۲     | ۵۸,۵۴     |
| شیربت، بنی و شیزوتوراکس ( سس ماهیان) | ۵۰۰        | ۵۰۰       |
| صبیتی                                | ۱۲۰        | ۰         |
| کپور ماهیان چینی                     | ۱۱۸۲۹۱     | ۱۱۲۸۲۵    |
| قزل آلا                              | ۳۱۵۵۰۰,۴۶۵ | ۸۰۴۶۹۲    |
| جمع کل                               | ۴۳۴۴۵۹,۱۰۷ | ۹۱۸۰۷۵,۵۴ |
| بچه میگو                             | -          | ۳۸۷۰۰۰    |
| ماهیان زینتی                         | -          | ۵۴۶۳۱     |

میزان تولید انواع بچه ماهی و میگو برای رهاسازی در سال های ۱۳۸۵ و ۱۳۸۶

(( واحد : هزار قطعه ))

جدول شماره ۲-۲-۸

| شرح                                  | ۱۳۸۵       | ۱۳۸۶     |
|--------------------------------------|------------|----------|
| سفید                                 | ۱۷۴۴۸۵,۰۲۵ | ۲۶۲۴۵۸   |
| سیم                                  | ۱۹۳۰۱,۰۶۶  | ۲۰۴۹۸    |
| کپور تالابی                          | ۳۱۹,۹      | ۶۵۲      |
| سیاه کولی                            | ۶۵         | ۱۴۳      |
| شاه کولی                             | ۵۵         | ۳۲۶      |
| کپور دریایی                          | ۲۸۷۷,۶     | ۵۱۵۹     |
| کلمه                                 | ۳۳۱۴,۵     | ۶۱۳۳     |
| سوف                                  | ۱۲۸۸۹,۰۵   | ۱۶۰۱۰    |
| آزاد                                 | ۶۱۱,۰۸۲    | ۴۶۴      |
| قزل آلا خال قرمز                     | ۱۵۵        | ۱۱۷      |
| جمع بچه ماهیان استخوانی شمال         | ۲۱۴۰۷۲,۲۲۳ | ۳۱۱۹۶۰   |
| جمع خاویاری                          | ۱۳۸۴۶,۹۲۳  | ۱۲۴۹۶,۰۱ |
| شیربت، بنی و شیزوتوراکس ( سس ماهیان) | ۲۰۰۰       | ۴۶۳۲,۰۵  |
| صبیتی                                | ۷۰         | ۰        |
| شانک                                 | ۶۰         | ۱۰۰      |
| هامور                                | ۲۱۰        | ۰        |
| جمع بچه ماهیان جنوب                  | ۲۳۴۰       | ۴۷۳۲,۰۵  |
| کپور ماهیان چینی                     | ۲۳۱۶۱,۹    | ۲۱۳۳۷,۶۴ |
| جمع کل                               | ۲۵۳۴۲۲,۰۴۶ | ۳۵۰۵۲۵,۷ |
| بچه میگو                             | -          | ۱۰۳۶۰    |

تعداد و ظرفیت مجوزهای صادره در کشور به تفکیک نوع فعالیت در سال ۱۳۸۶

جدول شماره ۲-۲-۹

| پروانه بهره‌برداری | پروانه تأسیس | موافقت اصولی | نام فعالیت   |                      |
|--------------------|--------------|--------------|--------------|----------------------|
|                    |              |              | تعداد        | ظرفیت (قطعه)         |
| ۱                  | ۰            | ۲            | تعداد        | تکثیر گرم‌آبی        |
| ۵۰۰۰۰۰۰            | ۰            | ۶۰۰۰۰۰۰      | ظرفیت (قطعه) |                      |
| ۱۷                 | ۸            | ۱۵           | تعداد        | تکثیر سردآبی         |
| ۳۰۹۳۵۰۰۰           | ۳۷۱۰۰۰۰۰     | ۹۹۱۰۰۰۰۰     | ظرفیت (قطعه) |                      |
| ۱                  | ۰            | ۰            | تعداد        | تکثیر میگو           |
| ۳۰۰۰۰۰۰۰           | ۰            | ۰            | ظرفیت (قطعه) |                      |
| ۱۱۴                | ۶۵           | ۴۸           | تعداد        | تکثیر ماهیان زینتی   |
| ۱۰۳۵۹۰۰۰           | ۱۹۱۷۰۰۰۰     | ۴۳۹۲۰۰۰      | ظرفیت (قطعه) |                      |
| ۲۵۳                | ۸۰           | ۳۸۳          | تعداد        | پرورش گرم‌آبی        |
| ۳۴۰۱               | ۱۳۳۰         | ۵۸۳۳         | ظرفیت (تن)   |                      |
| ۷۵۵                | ۵۹۰          | ۷۰۳          | تعداد        | پرورش سردآبی         |
| ۷۵۱۹               | ۹۲۲۹         | ۱۹۲۹۴        | ظرفیت (تن)   |                      |
| ۱۱                 | ۰            | ۲            | تعداد        | پرورش میگو           |
| ۴۹۵                | ۰            | ۲۷۰۰         | ظرفیت (تن)   |                      |
| ۰                  | ۲            | ۹            | تعداد        | پرورش ماهیان خاویاری |
| ۰                  | ۶۳           | ۶۱۳          | ظرفیت (تن)   |                      |

تعداد و ظرفیت مجوزهای صادره در کشور به تفکیک استان در سال ۱۳۸۶

(( واحد : تن ))

جدول شماره ۲-۲-۱۰

| پروانه تأسیس |       |              |       |               |       | استان               |
|--------------|-------|--------------|-------|---------------|-------|---------------------|
| پرورش میگو   |       | پرورش سردآبی |       | پرورش گرم‌آبی |       |                     |
| ظرفیت        | تعداد | ظرفیت        | تعداد | ظرفیت         | تعداد |                     |
| ۰            | ۰     | ۷۴           | ۴     | ۰             | ۰     | آذربایجان شرقی      |
| ۰            | ۰     | ۱۲۸          | ۴     | ۲۰            | ۲     | آذربایجان غربی      |
| ۰            | ۰     | ۱۹۰          | ۱۰    | ۹۵            | ۱     | اردبیل              |
| ۰            | ۰     | ۱۳۵          | ۱۶    | ۳۹            | ۶     | اصفهان              |
| ۰            | ۰     | ۲۵           | ۳     | ۲۰            | ۱     | ایلام               |
| ۰            | ۰     | ۲۰           | ۱     | ۰             | ۰     | تهران               |
| ۰            | ۰     | ۱۵۱۹         | ۳۸    | ۰             | ۰     | چهارمحال و بختیاری  |
| ۰            | ۰     | ۵۱           | ۶     | ۰             | ۰     | خراسان جنوبی        |
| ۰            | ۰     | ۴۲           | ۵     | ۰             | ۰     | خراسان رضوی         |
| ۰            | ۰     | ۱۱۸          | ۵     | ۰             | ۰     | خراسان شمالی        |
| ۰            | ۰     | ۰            | ۰     | ۲۵۷           | ۴     | خوزستان             |
| ۰            | ۰     | ۱۲۴          | ۶     | ۰             | ۰     | زنجان               |
| ۰            | ۰     | ۴۶           | ۴     | ۰             | ۰     | فارس                |
| ۰            | ۰     | ۲۵           | ۲     | ۰             | ۰     | قزوین               |
| ۰            | ۰     | ۵            | ۱     | ۰             | ۰     | کرمان               |
| ۰            | ۰     | ۲۳۶          | ۹     | ۰             | ۰     | کرمانشاه            |
| ۰            | ۰     | ۱۹۷۷         | ۳۸    | ۰             | ۰     | کهگیلویه و بویراحمد |
| ۰            | ۰     | ۰            | ۰     | ۱۵۶           | ۳     | گلستان              |
| ۰            | ۰     | ۹۰           | ۱۰    | ۱۳۹           | ۲۴    | گیلان               |
| ۰            | ۰     | ۶۰           | ۵     | ۵۵            | ۴     | مازندران            |
| ۰            | ۰     | ۴۳           | ۴     | ۰             | ۰     | مرکزی               |
| ۰            | ۰     | ۱۰           | ۱     | ۰             | ۰     | همدان               |
| ۰            | ۰     | ۴۹۱۸         | ۱۷۲   | ۷۸۱           | ۴۵    | جمع کل              |



تعداد و ظرفیت مجوزهای صادره در کشور به تفکیک استان در سال ۱۳۸۶

(( واحد : تن ))

ادامه جدول شماره ۲-۲-۱۰

| پروانه بهره‌برداری |       |              |       |               |       | استان               |
|--------------------|-------|--------------|-------|---------------|-------|---------------------|
| پرورش میگو         |       | پرورش سردآبی |       | پرورش گرم‌آبی |       |                     |
| ظرفیت              | تعداد | ظرفیت        | تعداد | ظرفیت         | تعداد |                     |
| ۰                  | ۰     | ۶۰           | ۳     | ۳۶۶           | ۹     | آذربایجان شرقی      |
| ۰                  | ۰     | ۷۱           | ۹     | ۴۵            | ۳     | آذربایجان غربی      |
| ۰                  | ۰     | ۱۱۲          | ۶     | ۱۸            | ۱     | اردبیل              |
| ۰                  | ۰     | ۴۳۴          | ۱۷    | ۶۶            | ۵     | اصفهان              |
| ۰                  | ۰     | ۲۸           | ۱     | ۰             | ۰     | ایلام               |
| ۴۰۵                | ۹     | ۰            | ۰     | ۰             | ۰     | بوشهر               |
| ۰                  | ۰     | ۲۶۴          | ۵     | ۰             | ۰     | تهران               |
| ۰                  | ۰     | ۱۰۵۷         | ۳۴    | ۰             | ۰     | چهارمحال و بختیاری  |
| ۰                  | ۰     | ۱۰           | ۳     | ۰             | ۰     | خراسان جنوبی        |
| ۰                  | ۰     | ۱۳۲          | ۲۰    | ۱۳۰           | ۲     | خراسان رضوی         |
| ۰                  | ۰     | ۹۱           | ۶     | ۰             | ۰     | خراسان شمالی        |
| ۰                  | ۰     | ۰            | ۰     | ۴۷۹           | ۸     | خوزستان             |
| ۰                  | ۰     | ۲۵           | ۱     | ۱۱            | ۴     | زنجان               |
| ۹۰                 | ۲     | ۶            | ۲     | ۰             | ۰     | سمنان               |
| ۰                  | ۰     | ۲۰۲۰         | ۲۳    | ۰             | ۰     | فارس                |
| ۰                  | ۰     | ۴۸           | ۴     | ۰             | ۰     | قزوین               |
| ۰                  | ۰     | ۰            | ۰     | ۳             | ۱     | کردستان             |
| ۰                  | ۰     | ۱۱۰          | ۶     | ۰             | ۰     | کرمانشاه            |
| ۰                  | ۰     | ۳۴۰          | ۱۸    | ۰             | ۰     | کهگیلویه و بویراحمد |
| ۰                  | ۰     | ۱۸           | ۳     | ۴۳۵           | ۴     | گلستان              |
| ۰                  | ۰     | ۱۸۱          | ۱۵    | ۱۳۳           | ۱۳    | گیلان               |
| ۰                  | ۰     | ۰            | ۰     | ۶             | ۱     | لرستان              |
| ۰                  | ۰     | ۴۴۲          | ۱۱    | ۲۹۰           | ۱۸    | مازندران            |
| ۰                  | ۰     | ۰            | ۰     | ۴۰            | ۱     | هرمزگان             |
| ۰                  | ۰     | ۲۰           | ۳     | ۰             | ۰     | همدان               |
| ۴۹۵                | ۱۱    | ۵۴۶۹         | ۱۹۰   | ۲۰۲۲          | ۷۰    | جمع کل              |

تعداد تعاونی‌ها، صیادان و شناورهای صیادی در محدوده‌ی آب‌های شمال

به تفکیک استان در سال ۱۳۸۶

(( واحد : شرکت / نفر / فروند ))

جدول شماره ۲-۲-۱۱

| شناورهای صیادی | جامعه صیادی | تعداد صیادان عضو تعاونی | تعداد تعاونی | استان    |
|----------------|-------------|-------------------------|--------------|----------|
| ۲۷۵            | ۱۶۶۷        | ۱۵۳۷                    | ۲۱           | گلستان   |
| ۴۴۹            | ۶۸۲۴        | ۶۴۶۷                    | ۱۴۰          | گیلان    |
| ۳۹۱            | ۴۶۰۶        | ۴۱۱۶                    | ۹۵           | مازندران |
| ۱۱۱۵           | ۱۳۰۹۷       | ۱۲۱۲۰                   | ۲۵۶          | جمع کل   |

تعداد تعاونی‌ها، صیادان و شناورهای صیادی در محدوده‌ی آب‌های جنوب  
به تفکیک استان در سال ۱۳۸۶

((واحد: شرکت / نفر / فروند))

جدول شماره ۲-۲-۱۲

| استان             | تعداد تعاونی | تعداد صیادان عضو تعاونی | جامعه صیادی | شناورهای صیادی |
|-------------------|--------------|-------------------------|-------------|----------------|
| بوشهر             | ۳۸           | ۱۰۰۷۲                   | ۴۲۰۱۹       | ۲۳۶۵           |
| خوزستان           | ۱۴           | ۴۸۲۰                    | ۳۷۵۰۳       | ۲۲۲۰           |
| سیستان و بلوچستان | ۳۴           | ۳۳۵۸                    | ۲۲۳۴۷       | ۲۳۳۳           |
| هرمزگان           | ۶۷           | ۹۰۱۲                    | ۲۷۳۱۹       | ۳۹۷۳           |
| جمع کل            | ۱۵۳          | ۲۷۲۷۲                   | ۱۲۹۱۸۸      | ۱۰۸۹۱          |

تعداد تعاونی‌ها، صیادان و شناورهای صیادی در محدوده‌ی آب‌های شمال و جنوب کشور  
در سال‌های ۱۳۸۵ و ۱۳۸۶

((واحد: شرکت / نفر / فروند))

جدول شماره ۲-۲-۱۳

| شرح                     | ۱۳۸۵        |             |        | ۱۳۸۶        |             |        |
|-------------------------|-------------|-------------|--------|-------------|-------------|--------|
|                         | آب‌های شمال | آب‌های جنوب | جمع کل | آب‌های شمال | آب‌های جنوب | جمع کل |
| تعداد تعاونی            | ۲۶۱         | ۱۳۶         | ۳۹۷    | ۲۵۶         | ۱۵۳         | ۴۰۹    |
| تعداد صیادان عضو تعاونی | ۱۲۱۸۹       | ۲۶۴۷۹       | ۳۸۶۶۸  | ۱۲۱۲۰       | ۲۷۲۷۲       | ۳۹۳۹۲  |
| جامعه صیادی             | ۱۳۲۳۰       | ۱۳۳۴۹۴      | ۱۴۶۷۲۴ | ۱۳۰۹۷       | ۱۲۹۱۸۸      | ۱۴۲۲۸۵ |
| تعداد شناورها           | ۱۱۵۳        | ۱۰۹۶۷       | ۱۲۱۲۰  | ۱۱۱۵        | ۱۰۸۹۱       | ۱۲۰۰۶  |

وضعیت واحدهای صنایع شیلاتی کشور در سال‌های ۸۶-۱۳۸۲

جدول شماره ۲-۲-۱۴

| شرح/سال                          | ۱۳۸۲                         | ۱۳۸۳ | ۱۳۸۴   | ۱۳۸۵   | ۱۳۸۶   |
|----------------------------------|------------------------------|------|--------|--------|--------|
| کارخانه یخسازی                   | تعداد                        | -    | ۱۶۲    | ۱۶۲    | ۱۷۹    |
|                                  | ظرفیت (هزارتن در روز)        | -    | ۱۰,۱۴۹ | ۱۰,۱۴۹ | ۱۲,۲۴۸ |
| کارخانه کنسرو سازی               | تعداد                        | ۱۰۹  | ۱۱۳    | ۱۱۸    | ۱۲۷    |
|                                  | ظرفیت (میلیون قوطی در سال)   | ۴۴۶  | ۴۵۸,۹۵ | ۴۹۱    | ۵۴۳    |
| کارخانجات تولید پودر و روغن ماهی | تعداد                        | ۳۸   | ۳۸     | ۴۴     | ۴۴     |
|                                  | ظرفیت (تن مواد اولیه در روز) | ۹۶۰  | ۹۶۰    | ۱۱۰۰   | ۱۱۰۰   |
| سردخانه نوار ساحلی               | تعداد                        | ۱۳۱  | ۱۳۳    | ۱۲۶    | ۱۰۹    |
|                                  | ظرفیت (هزار تن)              | ۱۰۵  | ۸۶,۹۳۵ | ۱۰۱    | ۹۱     |
| واحد انجماد                      | تعداد                        | ۱۱۳  | ۱۱۶    | ۱۱۹    | ۱۲۵    |
|                                  | ظرفیت (تن در روز)            | ۱۸۴۵ | ۱۸۹۱   | ۱۹۴۰   | ۲۰۳۸   |

## ۲-۳) تولید دام، طیور و آبزیان

- میزان تولید گوشت قرمز از ۸۲۹ هزار تن در سال ۱۳۸۵ به ۸۶۶ هزار تن در سال ۱۳۸۶ رسیده که ۴,۵ درصد رشد نشان می دهد.
- میزان تولید گوشت مرغ از ۱۳۶۰,۴ هزار تن در سال ۱۳۸۵ به ۱۴۶۸,۴ هزار تن در سال ۱۳۸۶ رسیده و ۷,۹ درصد رشد داشته است.
- میزان تولید گوشت ماهی از ۵۶۳,۹ هزار تن در سال ۱۳۸۵ به ۵۵۲,۴ هزار تن در سال ۱۳۸۶ رسیده و دارای ۲,۰۳ درصد رشد بوده است.
- میزان تولید گوشت میگو از ۱۱,۶ هزار تن در سال ۱۳۸۵ به حدود ۱۰ هزارتن در سال ۱۳۸۶ رسیده و برابر ۱۳,۸ درصد کاهش نشان می دهد.
- میزان تولید شیر از ۷۷۴۱ هزار تن در سال ۱۳۸۵ به ۸۲۵۱ هزار تن در سال ۱۳۸۶ رسیده و نشانگر ۶,۶ درصد رشد است.
- میزان تولید تخم مرغ در سال ۱۳۸۵ به مقدار ۶۷۷ هزار تن بوده که در سال ۱۳۸۶ به ۷۰۳,۴ هزار تن رسیده و ۳,۹ درصد افزایش رشد نشان می دهد.
- میزان تولید عسل از ۳۶,۰۴ هزار تن در سال ۱۳۸۵ به ۴۶,۹۵ هزار تن در سال ۱۳۸۶ رسیده که ۳۰,۳ درصد رشد نشان می دهد.
- میزان بهره برداری از منابع آبزیان کشور در سال ۱۳۸۵ از ۵۷۵,۵ هزار تن به ۵۶۲,۴ هزارتن در سال ۱۳۸۶ رسیده و ۲,۳ درصد کاهش رشد داشته است. همچنین میزان صید ماهی کیلکا از ۲۲,۳ هزارتن در سال ۱۳۸۵ به ۱۵,۴ هزار تن در سال ۱۳۸۶ رسیده و ۳۰,۹ درصد کاهش داشته است.
- میزان تولید مزارع گرم آبی از ۷۷,۵ هزارتن در سال ۱۳۸۵ به ۹۷,۳ هزارتن در سال ۱۳۸۶ و میزان تولید مزارع سردآبی از ۴۶,۳ هزارتن در سال ۱۳۸۵ به ۵۸,۸ هزارتن در سال ۱۳۸۶ رسیده که به ترتیب رشدی برابر ۲۵,۵ درصد و ۲۷ درصد را نشان می دهد.

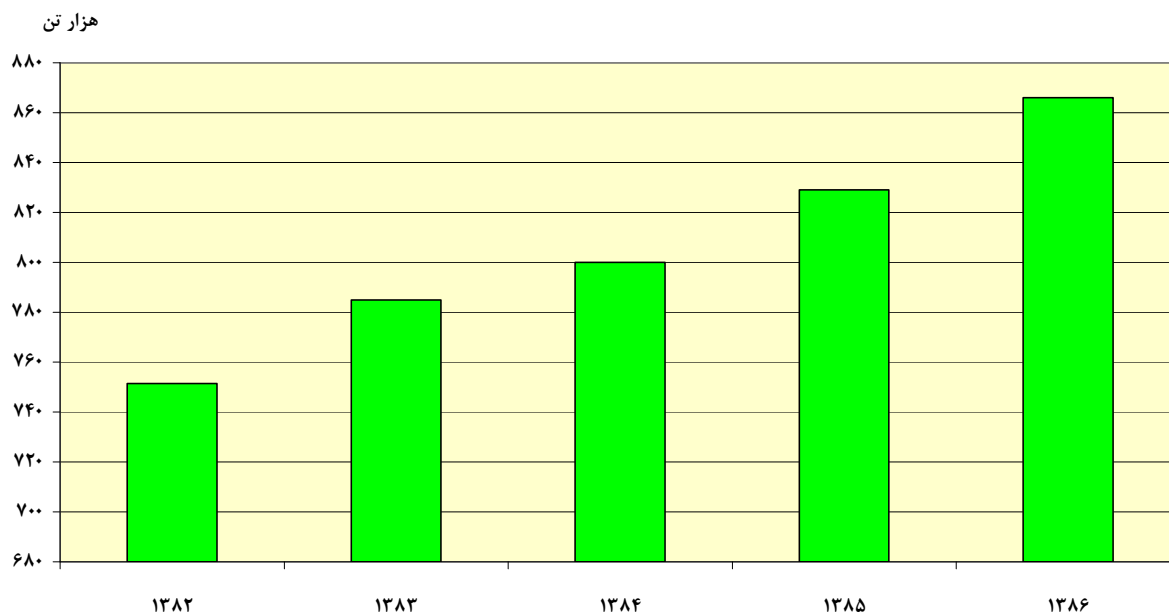
میزان تولید فرآورده‌های پروتئینی کشور در سال‌های ۸۶-۱۳۸۲

(( واحد : هزار تن ))

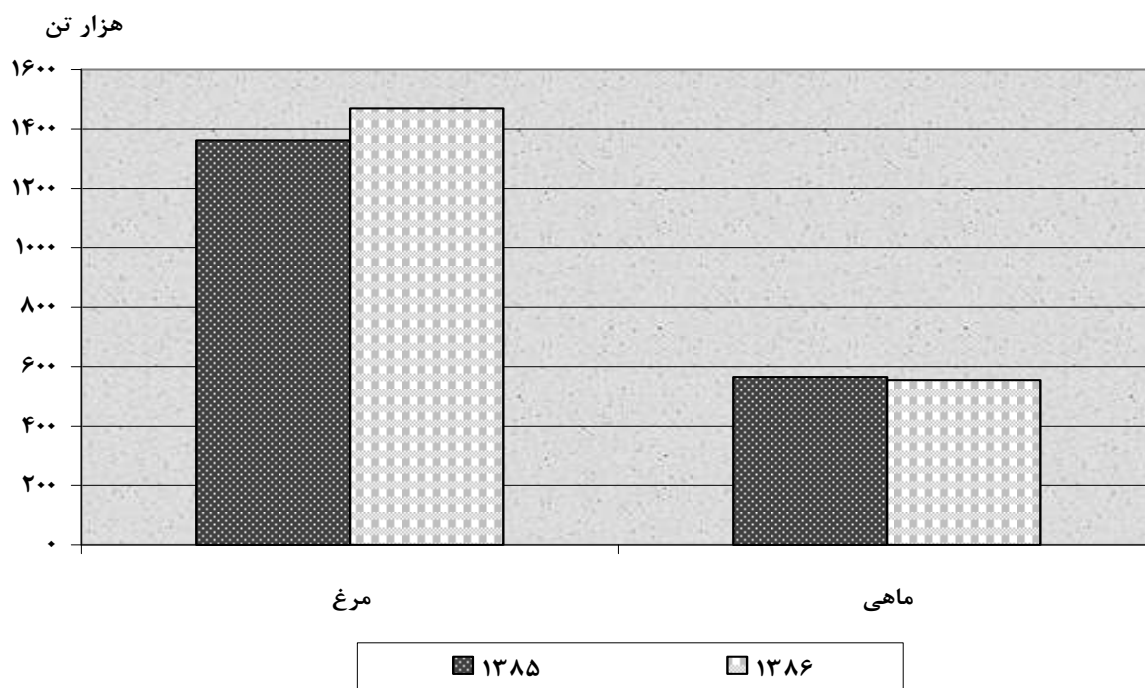
جدول شماره ۲-۳-۱

| ۱۳۸۶    | ۱۳۸۵   | ۱۳۸۴   | ۱۳۸۳   | ۱۳۸۲  | شرح/سال   |
|---------|--------|--------|--------|-------|-----------|
| ۸۶۶     | ۸۲۹    | ۸۰۰    | ۷۸۴,۹  | ۷۵۱,۵ | گوشت قرمز |
| ۱۴۶۸,۴۲ | ۱۳۶۰,۴ | ۱۲۳۷   | ۱۱۵۲,۳ | ۱۱۰۴  | مرغ       |
| ۵۵۴,۹۷  | ۵۶۳,۹  | ۵۰۹,۵  | ۴۵۹,۶  | ۴۲۷,۲ | ماهی      |
| ۷,۴۵    | ۱۱,۶   | ۱۲,۹   | ۱۴,۹   | ۱۴,۶  | میگو      |
| ۷۰۳,۴۴  | ۶۷۷    | ۷۵۸,۶۹ | ۶۵۵    | ۶۲۸,۶ | تخم مرغ   |
| ۴۶,۹۵   | ۳۶,۰۳۹ | ۳۴,۷۹  | ۲۸,۷   | ۲۸,۸  | عسل       |
| ۸۲۵۱,۰۲ | ۷۷۴۱   | ۷۱۷۹   | ۶۷۲۰   | ۶۳۱۶  | شیر       |

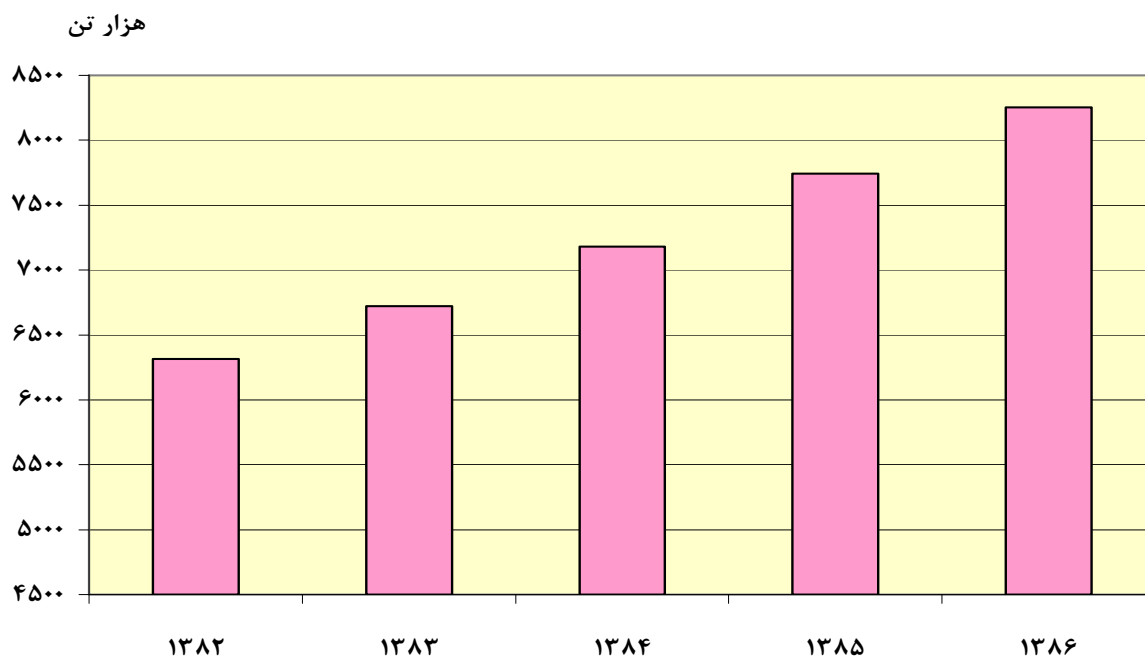
نمودار شماره ۲-۵ میزان تولید گوشت قرمز



نمودار شماره ۲-۶ میزان تولید گوشت سفید به تفکیک نوع



نمودار شماره ۲-۷ میزان تولید شیر



میزان تولید فرآورده‌های پروتئینی کشور به تفکیک استان در سال ۱۳۸۶

((واحد: هزار تن))

جدول شماره ۲-۳-۲

| استان . شرح         | گوشت قرمز | شیر     | گوشت مرغ | تخم مرغ | عسل   |
|---------------------|-----------|---------|----------|---------|-------|
| آذربایجان شرقی      | ۵۳,۲۵     | ۴۳۰,۶۴  | ۴۰,۵۷    | ۷۵,۱۹   | ۷,۲۶  |
| آذربایجان غربی      | ۵۳,۲۴     | ۴۰۲,۵۵  | ۵۴,۲۸    | ۱۲,۷۶   | ۹,۵۱  |
| اردبیل              | ۳۵,۷۶     | ۳۲۶,۵۱  | ۲۳,۰۸    | ۷,۸۸    | ۴,۶۷  |
| اصفهان              | ۴۵,۶۳     | ۶۲۵,۸۲  | ۱۶۰,۲۲   | ۴۹,۰۱   | ۴,۷۳  |
| ایلام               | ۱۲,۱۴     | ۶۰,۴۹   | ۱۷,۰۴    | ۱,۱۹    | ۰,۲۵  |
| بوشهر               | ۱۵,۰۴     | ۷۱,۱۴   | ۱۵,۷۹    | ۱,۱۲    | ۰,۲۳  |
| تهران               | ۳۴,۷۸     | ۸۰۸,۵۲  | ۱۰۳,۷۲   | ۲۰۵,۲۳  | ۰,۵۳  |
| چهارمحال و بختیاری  | ۲۳,۶۶     | ۲۰۳,۹۲  | ۹,۴۹     | ۳,۳۴    | ۰,۹۰  |
| خراسان جنوبی        | ۱۸,۹۳     | ۱۰۰,۶۰  | ۳۱,۸۹    | ۲,۵۶    | ۰,۰۴  |
| خراسان رضوی         | ۶۲,۷۲     | ۵۴۴,۵۱  | ۱۰۱,۷۷   | ۶۵,۵۵   | ۰,۸۰  |
| خراسان شمالی        | ۱۵,۹۳     | ۱۱۹,۱۴  | ۸,۴۵     | ۲,۶۹    | ۰,۴۱  |
| خوزستان             | ۴۷,۰۳     | ۳۹۷,۷۱  | ۶۶,۴۹    | ۵,۷۷    | ۰,۴۱  |
| زنجان               | ۱۴,۸۳     | ۱۳۷,۵۷  | ۲۳,۹۲    | ۸,۰۷    | ۰,۸۳  |
| سمنان               | ۱۱,۴۲     | ۹۷,۸۶   | ۴۱,۵۹    | ۱۱,۹۰   | ۰,۱۸  |
| سیستان و بلوچستان   | ۲۱,۰۵     | ۱۱۷,۹۰  | ۲۱,۴۳    | ۵,۱۶    | ۰,۰۱  |
| فارس                | ۶۰,۰۳     | ۴۲۳,۹۰  | ۴۹,۵۱    | ۲۳,۲۷   | ۲,۴۲  |
| قزوین               | ۱۶,۶۷     | ۱۹۳,۷۸  | ۶۷,۱۳    | ۶۲,۸۴   | ۰,۲۵  |
| قم                  | ۱۱,۱۳     | ۱۱۱,۰۵  | ۴۴,۷۱    | ۴۳,۹۸   | ۰,۱۰  |
| کردستان             | ۲۲,۹۲     | ۱۷۵,۲۵  | ۲۹,۵۵    | ۵,۱۴    | ۰,۹۷  |
| کرمان               | ۲۲,۰۶     | ۱۹۰,۰۴  | ۴۷,۰۱    | ۱۲,۰۵   | ۰,۶۰  |
| کرمانشاه            | ۲۳,۷۵     | ۱۹۹,۰۱  | ۳۵,۹۸    | ۶,۱۲    | ۱,۱۴  |
| کهگیلویه و بویراحمد | ۱۲,۸۷     | ۵۷,۶۹   | ۸,۳۸     | ۴,۳۵    | ۰,۶۱  |
| گلستان              | ۲۵,۲۴     | ۳۵۳,۲۷  | ۴۸,۱۷    | ۱۸,۱۱   | ۰,۵۰  |
| گیلان               | ۳۱,۷۴     | ۳۰۳,۹۳  | ۵۴,۵۱    | ۱۲,۱۴   | ۳,۷۵  |
| لرستان              | ۴۱,۷۲     | ۳۱۰,۵۸  | ۳۶,۴۲    | ۴,۰۱    | ۱,۰۰  |
| مازندران            | ۴۹,۸۱     | ۵۸۵,۷۵  | ۱۵۴,۱۰   | ۱۳,۷۹   | ۲,۴۱  |
| مرکزی               | ۲۶,۴۶     | ۳۱۴,۴۰  | ۵۳,۷۵    | ۱۳,۵۵   | ۰,۶۹  |
| هرمزگان             | ۵,۷۲      | ۴۲,۴۳   | ۲۱,۱۲    | ۱,۱۲    | ۰,۰۶  |
| همدان               | ۲۹,۲۳     | ۳۵۷,۷۶  | ۳۹,۴۹    | ۱۷,۶۴   | ۱,۴۰  |
| یزد                 | ۱۱,۷۰     | ۱۲۶,۲۴  | ۵۸,۷۵    | ۶,۵۱    | ۰,۲۴  |
| جیرفت و کهنوج       | ۹,۵۵      | ۶۱,۰۶   | ۰,۱۴     | ۱,۴۲    | ۰,۰۵  |
| جمع کل              | ۸۶۶,۰۰    | ۸۲۵۱,۰۲ | ۱۴۶۸,۴۲  | ۷۰۳,۴۴  | ۴۶,۹۵ |

میزان تولید محصولات فرعی دامی کشور در سال‌های ۱۳۸۵ و ۱۳۸۶

جدول شماره ۲-۳-۲

| شرح / سال             | ۱۳۸۵      | ۱۳۸۶      |
|-----------------------|-----------|-----------|
| پوست (هزار جلد)       | ۲۲۰۲۳,۵۱۴ | ۲۲۰۲۳,۵۱۴ |
|                       | -         | ۲۱۶۷,۹۱۱  |
| کله و پاچه (هزار دست) | ۲۲۰۲۳,۵۱۴ | ۲۲۰۲۳,۵۱۴ |
|                       | -         | ۲۱۶۷,۹۱۱  |
| دل و جگر (هزار دست)   | ۱۹۵۷۶,۴۵۸ | ۱۹۵۷۶,۴۵۶ |
|                       | -         | ۱۹۲۷,۰۳۲  |
| دنبه (تن)             | ۴۸۶۱۲,۰۳  | ۴۸۶۱۲,۰۳  |
|                       | ۴۸۹۴,۱۱۲  | ۴۸۹۴,۱۱۴  |
| روده (هزار هنگ)       | -         | ۴۸۱,۷۵۸   |
|                       | ۶۲۷۲۵,۲   | ۶۲۷۲۵,۲   |
| پشم (تن)              | ۷۱۶۴۵۷۵   | ۷۱۶۴۵۷۵   |
|                       | -         | ۱۱۳۱۴۲۵۳  |
| کود حیوانی (تن)       | ۱۵۰۰      | ۱۵۰۰      |
|                       | ۵۰۳۷,۴۳۵  | ۵۰۳۷,۴۳۵  |

مصرف سرانه محصولات دامی، دریایی و طیور کشور (از محل تولید و واردات)  
در سال‌های ۸۶-۱۳۸۲

(( واحد: کیلوگرم))

جدول شماره ۲-۳-۴

| شرح/سال        | ۱۳۸۲ | ۱۳۸۳   | ۱۳۸۴  | ۱۳۸۵   | ۱۳۸۶   |
|----------------|------|--------|-------|--------|--------|
| گوشت قرمز      | ۱۱,۸ | ۱۲,۲۹  | ۱۱,۴۵ | ۱۲,۴۴  | ۱۲,۶۹  |
| گوشت مرغ       | ۱۶,۶ | ۱۷,۲۸  | ۱۸,۰۶ | ۱۹,۳۰  | ۲۱     |
| تخم مرغ        | ۹    | ۹,۶    | ۱۰,۵۳ | ۹,۱۹   | ۹,۷۵   |
| شیر            | ۹۷   | ۱۰۱,۳۳ | ۱۰۶   | ۱۱۱,۳۳ | ۱۱۴,۸۹ |
| عسل            | ۰,۴  | ۰,۴۱   | ۰,۴۹  | ۰,۴۹   | ۰,۶۳   |
| محصولات دریایی | ۶,۱  | ۶,۷    | ۷,۰۳  | ۷,۷    | ۷,۳۵   |

میزان صید در آب‌های شمال به تفکیک نوع در سال ۱۳۸۶

(( واحد: تن))

جدول شماره ۲-۳-۵

| گونه / استان     | گلستان  | گیلان    | مازندران | جمع کل   |
|------------------|---------|----------|----------|----------|
| سفید             | ۸۱۷,۵   | ۸۵۴۰,۴   | ۷۸۳۸     | ۱۷۱۹۵,۹  |
| کفال             | ۲۵۹,۲   | ۲۰۲۰     | ۲۰۳۵,۱   | ۴۳۱۴,۳   |
| کیپور            | ۶۳۲,۵   | ۶۱,۳     | ۲۱۹,۷    | ۹۱۳,۵    |
| کلمه             | ۷,۸     | ۴۰,۸     | ۸,۳      | ۵۶,۹     |
| سیاه کولی        | ۰       | ۳۴,۵     | ۰,۱      | ۳۴,۶     |
| شاه کولی         | ۰       | ۳۲,۴     | ۲,۲      | ۳۴,۶     |
| ماش              | ۰       | ۰,۴      | ۱,۵      | ۱,۹      |
| سگ ماهی          | ۲۷,۸    | ۱۶۹,۹    | ۱۱۸,۹    | ۳۱۶,۶    |
| سس               | ۰       | ۶,۴      | ۳,۱      | ۹,۵      |
| سیم              | ۰       | ۱۰,۶     | ۰,۳      | ۱۰,۹     |
| سوف              | ۰,۲     | ۷۰,۷     | ۱۰,۶     | ۸۱,۵     |
| آزاد             | ۰       | ۰,۳      | ۱,۷      | ۲        |
| اردک ماهی        | ۰       | ۲۴۰,۱    | ۱,۴      | ۲۴۱,۵    |
| اشبله ماهی       | ۰       | ۲۸,۷     | ۳,۱      | ۳۱,۸     |
| کاراس            | ۰       | ۱۲۵      | ۰        | ۱۲۵      |
| سایر             | ۰       | ۱۶۶,۹    | ۰        | ۱۶۶,۹    |
| جمع استخوانی     | ۱۷۴۵    | ۱۱۵۴۸,۴  | ۱۰۲۴۴    | ۲۳۵۳۷,۴  |
| کیلکا            | ۰       | ۵۱۱۰     | ۱۰۳۰۱    | ۱۵۴۱۱    |
| ماهیان خاویاری * | ۸۸,۹۳   | ۴۹,۷۲    | ۸۷       | ۲۲۵,۶۵   |
| خاویار           | ۸,۷۱    | ۳,۷۱     | ۶,۱۵     | ۱۸,۵۷    |
| جمع صید شمال     | ۱۸۳۳,۹۳ | ۱۶۷۰۸,۱۲ | ۲۰۶۳۲    | ۳۹۱۷۴,۰۵ |

\* - وزن خاویار استحصالی نیز منظور شده است.

میزان صید در آب‌های جنوب به تفکیک نوع در سال ۱۳۸۶

((واحد: تن))

جدول شماره ۲-۳-۶

| نوع / استان   | بوشهر | خوزستان | سیستان و بلوچستان | هرمزگان | جمع کل |
|---------------|-------|---------|-------------------|---------|--------|
| اره ماهی      | ۳     | ۰       | ۶                 | ۲       | ۱۱     |
| پرستو         | ۹     | ۱۱      | ۱۵                | ۱۰      | ۴۵     |
| چمن           | ۳۷    | ۲       | ۳۳۹               | ۲۳۷     | ۶۱۵    |
| حسون          | ۶۴۲   | ۳۰۷     | ۹۴۲               | ۶۸۴     | ۲۵۷۵   |
| حلوا سفید     | ۶۸    | ۵۵۵     | ۱۲۰               | ۱۱۶۳    | ۱۹۰۶   |
| حلوا سیاه     | ۴۱۸   | ۲۱۷     | ۹۰۲               | ۱۳۶۷    | ۲۹۰۴   |
| خارو          | ۶۱۷   | ۲۳۹۱    | ۱۶۵               | ۱۵۶۴    | ۴۷۳۷   |
| خرچنگ         | ۶۹۳   | ۶۱۲     | ۲۵                | ۴۶۱     | ۱۷۹۱   |
| رانسگو        | ۱۴۹   | ۵۵۳     | ۶۸                | ۱۹۲     | ۹۶۲    |
| زمین کن       | ۶۱۱   | ۳۱۹     | ۵۷                | ۱۲۷     | ۱۱۱۴   |
| سرخو          | ۴۱۷   | ۵۸      | ۷۲                | ۱۰۲۹    | ۱۵۷۶   |
| سفره ماهی     | ۱۶    | ۳۷۹     | ۲۳                | ۹۰۸     | ۱۳۲۶   |
| سلطان ابراهیم | ۳۱۷۵  | ۱۰۷۱    | ۸۷۴               | ۴۱۵     | ۵۵۳۵   |
| سنگسر         | ۷۴۸   | ۷۶۷     | ۱۲۴۰              | ۱۲۵۵    | ۴۰۱۰   |
| سوس ماهی      | ۱     | ۴       | ۱۰                | ۱۴      | ۲۹     |
| شانک          | ۷۹۸   | ۱۱۰۹    | ۱۸۳               | ۴۵۵     | ۲۵۴۵   |
| شعری          | ۲۶۴   | ۵۵      | ۷۲                | ۱۰۸۹    | ۱۴۸۰   |
| شوریده        | ۱۶۲۱  | ۴۶۷۹    | ۱۶۸۱              | ۷۹۷     | ۸۷۷۸   |
| شبه شوریده    | ۲۳۵   | ۱۰۹۵    | ۸۱۲               | ۲۰۶     | ۲۳۴۸   |
| صافی          | ۳۹۸   | ۴۰      | ۸۸                | ۹۴      | ۶۲۰    |
| طوطی ماهی     | ۱     | ۱       | ۳                 | ۴۴      | ۴۹     |
| عروس          | ۱۱۲   | ۱۳۹     | ۱۱۴               | ۵۲۱     | ۸۸۶    |
| کفشک          | ۵۹۵   | ۱۴۶۴    | ۵۶۸               | ۱۰۴۴    | ۳۶۷۱   |
| کوثر          | ۸۲۲   | ۹       | ۹۹۶               | ۳۳۵۹    | ۵۱۸۶   |
| کوسه          | ۱۸۲۲  | ۶۰۰     | ۳۹۰۳              | ۵۴۹۶    | ۱۱۸۲۱  |
| گربه ماهی     | ۱۹۲   | ۶۷۸     | ۸۳۹               | ۷۸۴     | ۲۴۹۳   |



میزان صید در آب‌های جنوب به تفکیک نوع در سال ۱۳۸۶

((واحد: تن))

ادامه جدول شماره ۲-۳-۶

| نوع / استان     | بوشهر | خوزستان | سیستان و بلوچستان | هرمزگان | جمع کل |
|-----------------|-------|---------|-------------------|---------|--------|
| گیش             | ۱۱۴۹  | ۳۰      | ۸۷۸               | ۷۱۳۷    | ۹۱۹۴   |
| لابستر          | ۰     | ۰       | ۱۰                | ۳       | ۱۳     |
| ماهی مرکب       | ۵۰۰   | ۲۰۶     | ۵۴۹               | ۴۴۹     | ۱۷۰۴   |
| میش ماهی        | ۱۰۴   | ۶۹۵     | ۸۸۱               | ۱۰۶۸    | ۲۷۴۸   |
| هامور           | ۴۵۲   | ۱۰۱۴    | ۴۳۲               | ۱۳۷۰    | ۳۲۶۸   |
| یال اسبی        | ۵۸۵   | ۱۰۰     | ۱۱۶۶              | ۴۳۰     | ۲۲۸۱   |
| سایر            | ۴۴۱۷  | ۵۵۳۴    | ۶۶۰۰              | ۶۵۲۴    | ۲۳۰۷۵  |
| زله فیش         | ۰     | ۳۷۳۵    | ۰                 | ۰       | ۳۷۳۵   |
| جمع کفزیان      | ۲۱۶۷۱ | ۲۸۴۲۹   | ۲۴۶۳۳             | ۴۰۲۹۸   | ۱۱۵۰۳۱ |
| میگو            | ۲۱۸۰  | ۲۰۷۷    | ۷۱                | ۳۱۲۲    | ۷۴۵۰   |
| جمع میگو        | ۲۱۸۰  | ۲۰۷۷    | ۷۱                | ۳۱۲۲    | ۷۴۵۰   |
| بباه            | ۴۷۹   | ۳۱۳۹    | ۴                 | ۱۵۶     | ۳۷۷۸   |
| تون منقوش       | ۶۱۹   | ۴       | ۲۴                | ۴۶۶۱    | ۵۳۰۸   |
| زرده            | ۹۹۶۰  | ۳۹      | ۲۱۲               | ۵۵۰۹    | ۱۵۷۲۰  |
| سارم            | ۱۶۱۲  | ۲۴۷۹    | ۱۷۸۳              | ۴۰۸۷    | ۹۹۶۱   |
| سکالا           | ۴۶۷   | ۴       | ۶۳                | ۹۹۴     | ۱۵۲۸   |
| شیر             | ۲۶۲۸  | ۸۷      | ۱۰۳۰              | ۵۹۱۳    | ۹۶۵۸   |
| صبور            | ۷۷۰   | ۴۶۳۷    | ۰                 | ۳۴      | ۵۴۴۱   |
| قباد            | ۴۴۰   | ۱۴۷     | ۳۶                | ۳۱۷۴    | ۳۷۹۷   |
| گیدر            | ۴۲    | ۰       | ۱۱۹۴۸             | ۴۲۹۳    | ۱۶۲۸۳  |
| مارلین          | ۱۸    | ۰       | ۵۶۵۲              | ۵۷۲     | ۶۲۴۲   |
| هوور            | ۶۳۸۳  | ۲       | ۱۴۹۹              | ۲۱۶۴۶   | ۲۹۵۳۰  |
| کالیت           | ۰     | ۰       | ۱۵۶۸              | ۰       | ۱۵۶۸   |
| هوور مسقطی      | ۱     | ۰       | ۶۶۷۰۵             | ۱۳۵۱    | ۶۸۰۵۷  |
| چشم درشت        | ۰     | ۰       | ۰                 | ۵۵      | ۵۵     |
| جمع سطح‌زی درشت | ۲۳۴۱۹ | ۱۰۵۳۸   | ۹۰۵۲۴             | ۵۲۴۴۵   | ۱۷۶۹۲۶ |
| ساردین          | ۷۹    | ۱       | ۱۷                | ۲۲۱۹۸   | ۲۲۲۹۵  |
| طلال            | ۳۲    | ۱       | ۶                 | ۲۲۲۰    | ۲۲۵۹   |
| گواف            | ۱۳۲   | ۳۲۵     | ۱                 | ۲۱۶     | ۶۷۴    |
| مید             | ۶۰۰   | ۴۳۳۶    | ۰                 | ۰       | ۴۹۳۶   |
| جمع سطح‌زی ریز  | ۸۴۳   | ۴۶۶۳    | ۲۴                | ۲۴۶۳۴   | ۳۰۱۶۴  |
| جمع کل          | ۴۸۱۱۳ | ۴۵۷۰۷   | ۱۱۵۲۵۲            | ۱۲۰۴۹۹  | ۳۲۹۵۷۱ |

## میزان تولید در آبهای داخلی به تفکیک استان در سال ۱۳۸۶

(( واحد : تن ))

جدول شماره ۲-۳-۷

| استان / شرح         | گرم آبی | سرد آبی | منابع آبی | میگوی آب شیرین |                | جمع کل |
|---------------------|---------|---------|-----------|----------------|----------------|--------|
|                     |         |         |           | میگوی آب شور   | میگوی آب شیرین |        |
| آذربایجان شرقی      | ۲۶۴     | ۱۶۲۱    | ۱۲۶۵      | ۰              | ۰              | ۳۱۵۰   |
| آذربایجان غربی      | ۹۸۱     | ۴۴۲۰    | ۳۸۶۰      | ۰              | ۲۴۰            | ۹۵۰۱   |
| اردبیل              | ۲۷۰     | ۷۴۵     | ۷۰۰       | ۰              | ۰              | ۱۷۱۵   |
| اصفهان              | ۵۵۴     | ۱۸۶۷    | ۱۰۱۲      | ۰              | ۰              | ۳۴۳۳   |
| ایلام               | ۲۸۵     | ۹۶۰     | ۲۳۲۳      | ۰              | ۱              | ۳۵۶۹   |
| بوشهر               | ۰       | ۰       | ۰         | ۸۷۶            | ۰              | ۸۷۶    |
| تهران               | ۱۰۵     | ۲۴۷۵    | ۲۹۳       | ۰              | ۰              | ۲۸۷۳   |
| چهارمحال و بختیاری  | ۰       | ۱۰۰۴۳   | ۲۹۱       | ۰              | ۰              | ۱۰۳۳۴  |
| خراسان جنوبی        | ۲۱۰     | ۱۵۶     | ۴۸        | ۰              | ۰              | ۴۱۴    |
| خراسان رضوی         | ۲۸۱     | ۱۲۴۰    | ۴۰۰       | ۰              | ۰              | ۱۹۲۱   |
| خراسان شمالی        | ۱۰۳     | ۴۳۱     | ۵۰        | ۰              | ۰              | ۵۸۴    |
| خوزستان             | ۲۵۲۱۱   | ۵       | ۴۴۰۱      | ۷۰             | ۲              | ۲۹۶۸۹  |
| زنجان               | ۱۰۸     | ۶۵۹     | ۶۰۱       | ۰              | ۲              | ۱۳۷۰   |
| سمنان               | ۷۶      | ۲۱۵     | ۰         | ۰              | ۰              | ۲۹۱    |
| سیستان و بلوچستان   | ۲۹۴     | ۷۱      | ۱۰۰۰۰     | ۱۶             | ۰              | ۱۰۳۸۱  |
| فارس                | ۴۵۷     | ۴۶۰۰    | ۱۶۱۰      | ۰              | ۰              | ۶۶۶۷   |
| قزوین               | ۵۳      | ۹۳۳     | ۶۴        | ۰              | ۰              | ۱۰۵۰   |
| قم                  | ۱۷۵     | ۳۳۲     | ۷۳        | ۰              | ۱              | ۵۸۱    |
| کردستان             | ۳۱      | ۱۱۸۵    | ۲۲۱۸      | ۰              | ۰              | ۳۴۳۴   |
| کرمان               | ۶۷      | ۳۵۷     | ۳۲        | ۰              | ۰              | ۴۵۶    |
| کرمانشاه            | ۱۴۸۲    | ۱۴۹۷    | ۵۳۴       | ۰              | ۲              | ۳۵۱۵   |
| کهگیلویه و بویراحمد | ۰       | ۳۸۲۰    | ۳۱۸       | ۰              | ۰              | ۴۱۳۸   |
| گلستان              | ۱۲۱۳۴   | ۲۶۳     | ۸۵۰       | ۱۴             | ۰              | ۱۳۲۶۱  |
| گیلان               | ۲۱۳۲۵   | ۱۲۹۶    | ۱۸۰۰      | ۰              | ۰              | ۲۴۴۲۱  |
| لرستان              | ۹۶۴     | ۷۹۹۴    | ۱۱۵۷      | ۰              | ۰              | ۱۰۱۱۵  |
| مازندران            | ۳۰۶۱۰   | ۸۰۹۷    | ۱۸۰       | ۰              | ۰              | ۳۸۸۸۷  |
| مرکزی               | ۱۵۵     | ۱۶۰۱    | ۱۹۰       | ۰              | ۰              | ۱۹۴۶   |
| هرمزگان             | ۰       | ۱۲      | ۰         | ۱۵۳۲           | ۱۰             | ۱۵۵۴   |
| همدان               | ۳۴۷     | ۱۵۷۶    | ۳۶۶       | ۰              | ۰              | ۲۲۸۹   |
| یزد                 | ۲۷۰     | ۲۶۵     | ۲         | ۰              | ۰              | ۵۳۷    |
| جیرفت و کهنوج       | ۴۵۰     | ۲۵      | ۲۵۰       | ۰              | ۰              | ۷۲۵    |
| جمع کل              | ۹۷۲۶۲   | ۵۸۷۶۱   | ۳۴۸۸۸     | ۲۵۰۸           | ۲۵۸            | ۱۹۳۶۷۷ |

## میزان استحصال خاویار و گوشت از انواع ماهیان خاویاری

(( واحد : تن ))

جدول شماره ۲-۳-۸

| گوشت * |          |          |     | خاویار |          |          |       | شرح  |
|--------|----------|----------|-----|--------|----------|----------|-------|------|
| دراکول | تاس ماهی | فیل ماهی | جمع | دراکول | تاس ماهی | فیل ماهی | جمع   |      |
| ۳۲,۲   | ۲۲۲,۶    | ۷۴       | ۳۳۰ | ۲,۷    | ۲۳,۶     | ۵        | ۳۱,۳  | ۱۳۸۵ |
| ۱۶,۱   | ۱۵۶,۹۳   | ۵۲,۹۷    | ۲۲۶ | ۱,۲۸   | ۱۴,۶۳    | ۲,۶۶     | ۱۸,۵۷ | ۱۳۸۶ |

\* - وزن خاویار استحصالی در گوشت منظور شده است.

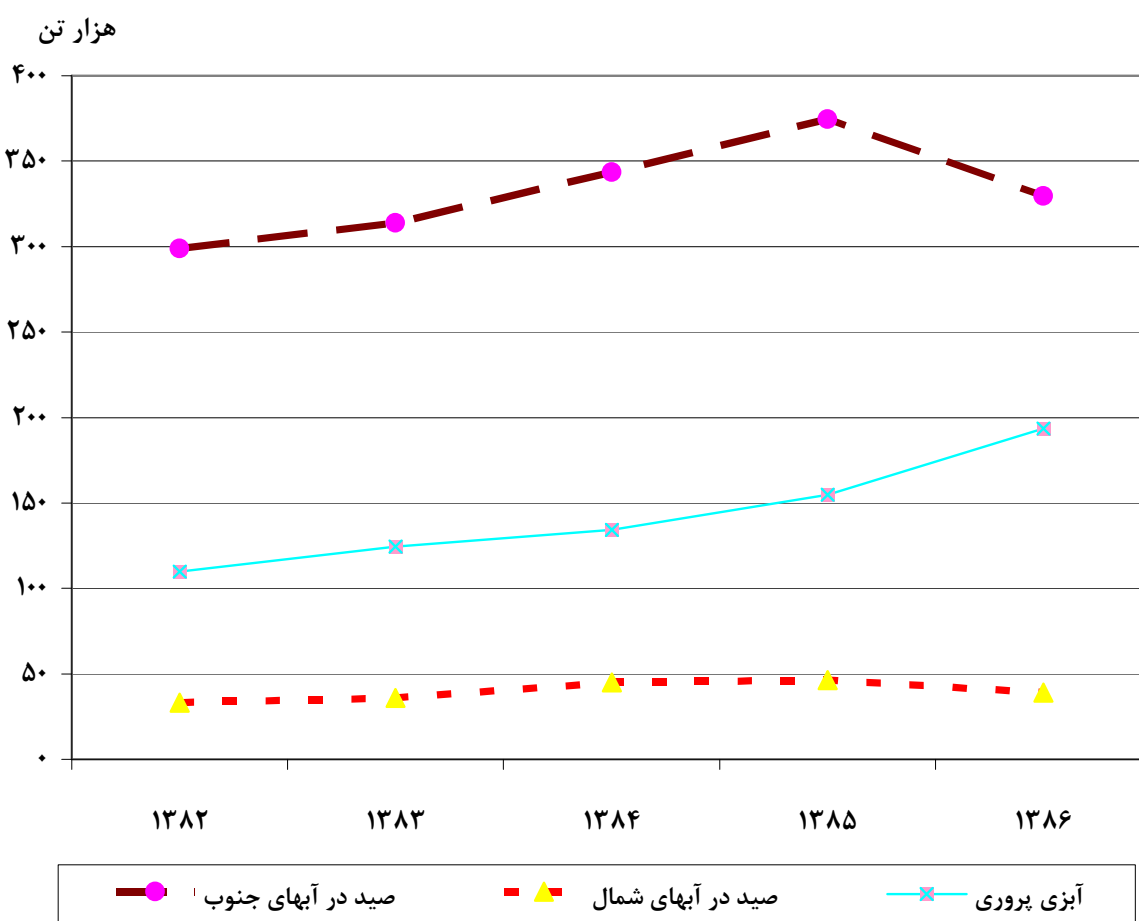
### میزان تولید آبزیان ( صید و آبی پروری ) کشور در سال های ۸۶-۱۳۸۲

(( واحد : هزار تن ))

جدول شماره ۲-۳-۹

| شرح/سال           | ۱۳۸۲    | ۱۳۸۳    | ۱۳۸۴    | ۱۳۸۵    | ۱۳۸۶    |
|-------------------|---------|---------|---------|---------|---------|
| صید در آبهای جنوب | ۲۹۹,۱۲۸ | ۳۱۴,۱۶۵ | ۳۴۳,۴۹۲ | ۳۷۴,۴۴۷ | ۳۲۹,۵۷۱ |
| صید در آبهای شمال | ۳۲,۵۳۳  | ۳۵,۷۷۵  | ۴۴,۸۸۷  | ۴۶,۴۳۵  | ۳۹,۱۷۴  |
| آبی پروری         | ۱۱۰,۱۷۵ | ۱۲۴,۵۶۰ | ۱۳۴,۱۸۰ | ۱۵۴,۶۷۸ | ۱۹۳,۶۷۷ |
| جمع کل            | ۴۴۱,۸۳۶ | ۴۷۴,۵   | ۵۲۲,۵۵۹ | ۵۷۵,۵۶  | ۵۶۲,۴۲۲ |

### نمودار شماره ۲-۸ میزان تولید آبزیان کشور



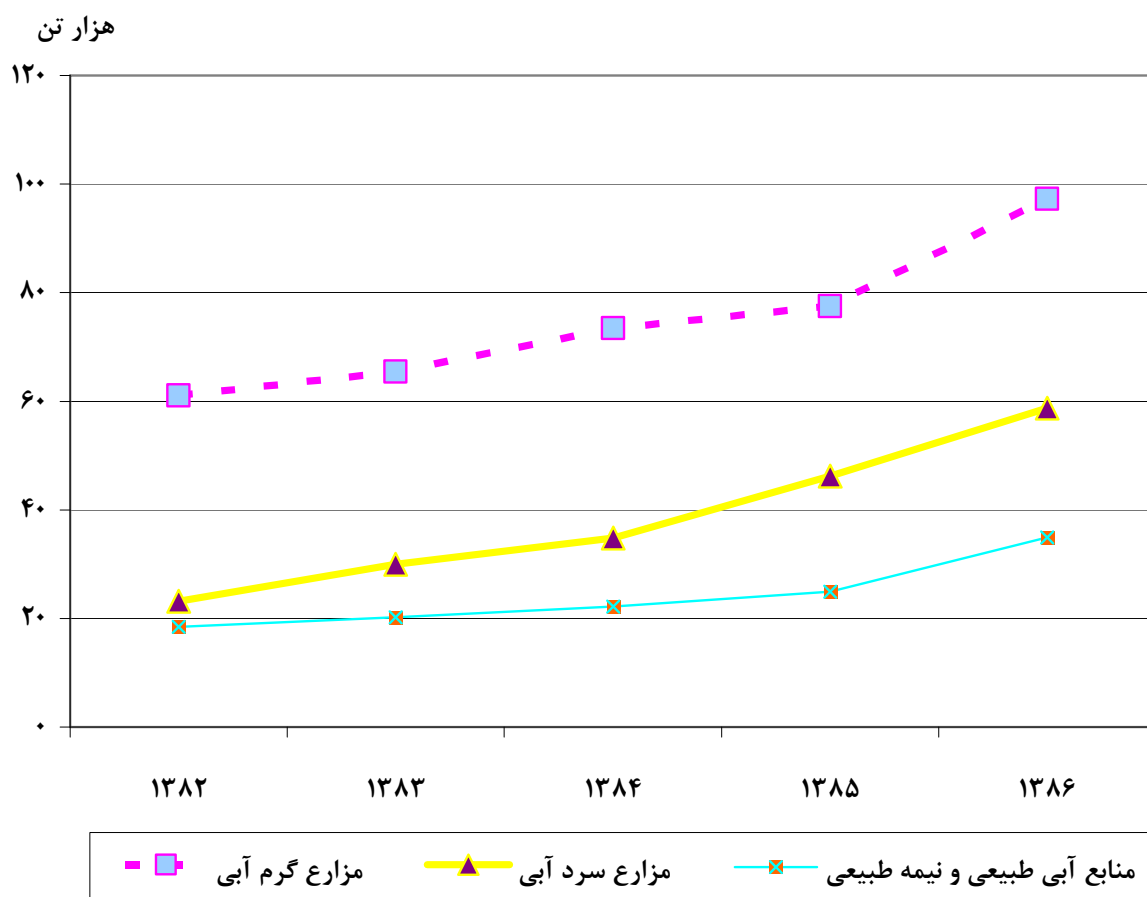
میزان تولید مزارع پرورش ماهی به تفکیک نوع و منابع آبی طبیعی و نیمه طبیعی  
در سال‌های ۸۶-۱۳۸۲

(( واحد : تن ))

جدول شماره ۲-۳-۱۰

| شرح/سال                      | ۱۳۸۲  | ۱۳۸۳  | ۱۳۸۴  | ۱۳۸۵  | ۱۳۸۶  |
|------------------------------|-------|-------|-------|-------|-------|
| مزارع گرم آبی                | ۶۱۰۸۴ | ۶۵۴۰۰ | ۷۳۳۹۶ | ۷۷۴۶۳ | ۹۷۲۶۲ |
| مزارع سرد آبی                | ۲۳۱۳۵ | ۳۰۰۰۰ | ۳۴۷۶۰ | ۴۶۲۷۵ | ۵۸۷۶۱ |
| منابع آبی طبیعی و نیمه طبیعی | ۱۸۴۶۱ | ۲۰۲۳۰ | ۲۲۱۷۹ | ۲۴۹۷۰ | ۳۴۸۸۸ |

نمودار شماره ۲-۹ میزان تولید مزارع پرورش ماهی به تفکیک نوع



## ۲-۴) بهداشت و درمان ( دامپزشکی )

### **– مبارزه با بیماری‌های واگیر دامی**

جهت مبارزه با بیماری‌هایی نظیر تب برفکی، طاعون گاوی، آبله، شاربن و ...، مایه کوبی دام از سوی سازمان دامپزشکی کشور به میزان ۲۶۸ میلیون نوبت سر در سال ۱۳۸۵ انجام شده که در سال ۱۳۸۶ به میزان ۲۵۵ میلیون نوبت سر رسیده و کاهش رشدی معادل ۴,۸ درصد داشته است.

### **– مبارزه با بیماری‌های مشترک انسان و دام**

به منظور تشخیص بیماری بروسلوز، در سال ۱۳۸۵ تعداد ۸۳۶۵۱۵ رأس دام و در سال ۱۳۸۶ تعداد ۸۴۸۵۳۲ رأس دام مورد آزمایش قرار گرفته است. نتیجه آزمایشات در سال ۱۳۸۵ نشان می‌دهد که میزان آلودگی گاو و گوساله در واحدهای تحت پوشش ۰,۲۳ درصد می‌باشد که نسبت به سال ۸۵ تقریباً ثابت مانده است. به منظور پیشگیری دام‌ها از ابتلا به بیماری بروسلوز، در سال ۱۳۸۶ تعداد ۳۵۴۵۵۲۳ رأس گاو و گوساله با واکسن S ۱۹ و RB۵۱ و تعداد ۴۲۴۷۸۰۵۸ رأس گوسفند و بز با واکسن Rev.۱ بر علیه بیماری بروسلوز واکسینه شده‌اند. جهت پیشگیری دام‌ها از ابتلا به بیماری هاری، در سال ۱۳۸۶ تعداد ۳۹۶۵۷۴ نوبت سر دام ( شامل سگ‌های نگهبان و صاحبدار ) بر علیه بیماری هاری مایه کوبی شده است.

### **– مبارزه با بیماری‌های انگلی**

جهت مبارزه با بیماری‌های انگلی دام تعداد ۷۷۷۴۴۷۲۴ نوبت سر دام در سال ۱۳۸۶ علیه انگل‌های داخلی و خارجی مورد معالجه و درمان و سمپاشی بدن قرار گرفته است.

### **– درمان دام‌های بیمار**

در سال ۱۳۸۵ تعداد ۲۷۷۰۰۵۴ رأس انواع دام بیمار معالجه شده که در سال ۱۳۸۶ به تعداد ۵۶۳۸۹۴۶ رأس دام رسیده و رشدی معادل ۱۰۳,۶ درصد داشته است. ضمناً در سال ۱۳۸۵ تعداد ۷۹۹۳۹۵۰ قطعه طیور بیمار در درمانگاه‌های بخش دولتی درمان شد که در سال ۱۳۸۶ به تعداد ۱۱۷۴۳۷۳۵ قطعه رسیده و رشدی برابر ۴۶,۹ درصد داشته است.

تعداد ۵۵۵۶ واحد مراکز خدمات بهداشتی درمانی بخش خصوصی در سال ۱۳۸۵ به ۵۹۳۷ واحد در سال ۱۳۸۶ رسیده است.

در درمانگاه‌های بخش خصوصی در سال ۱۳۸۵ تعداد ۲۵۳۹۴۵۷۳ رأس دام بیمار معالجه شده که این تعداد در سال ۱۳۸۶ به ۱۸۰۹۶۴۲۹ رأس رسیده و کاهش رشدی برابر ۲۸,۷ درصد داشته است. ضمناً در سال ۱۳۸۵ تعداد ۴۲۷۱۰۲۳۴۳ قطعه طیور بیمار در درمانگاه‌های بخش خصوصی درمان شده که در سال ۱۳۸۶ این تعداد به ۶۹۵۱۱۹۱۹۶ قطعه رسیده که از رشد ۶۲,۷ درصد برخوردار بوده است.

### **– نظارت بر فرآورده‌های خام دامی**

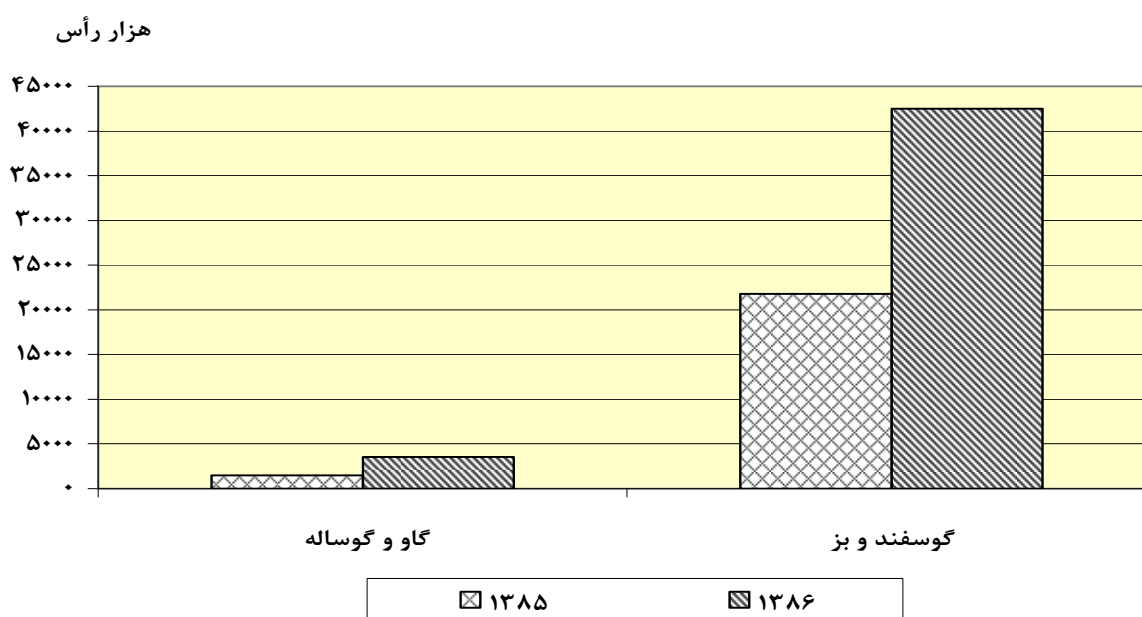
در سال ۱۳۸۵ تعداد ۱۸۶۷۶۹۸ مورد بازدید و نظارت بهداشتی از مراکز تولید و توزیع فرآورده‌های خام دامی صورت گرفته که در سال ۱۳۸۶ به ۱۹۰۴۷۵۰ مورد رسیده و رشدی برابر ۲ درصد داشته است.

## عملکرد مبارزه و کنترل بروسلوز دامی در سال‌های ۱۳۸۵ و ۱۳۸۶

جدول شماره ۲-۴-۱

| ۱۳۸۶     | ۱۳۸۵     | شرح / سال   |  |
|----------|----------|---|--|
| ۵۷۵۳۲    | ۴۹۶۰۲    | گاو   | تعداد دامداری<br>یا قریه عمل شده         |
| ۱۰۴۸۷۶   | ۹۴۵۰۸    | گوسفند و بز   |  |
| ۸۰۸۶۰۰   | ۷۸۹۳۹۰   | گاو   | تعداد                                    |
| ۳۹۹۳۲    | ۴۷۱۲۵    | گوسفند و بز   |  |
| ۱۸۸۱     | ۱۹۳۸     | گاو   | مثبت                                     |
| ۹۷۷      | ۲۲۸۶     | گوسفند و بز   |  |
| ۱۶۷۹     | ۱۷۴۶     | گاو   | مشکوک                                    |
| ۰        | ۰        | گوسفند و بز   |  |
| ۱۸۸۱     | ۱۹۳۸     | گاو   | تعداد دام<br>تقویم بها شده (رأس)         |
| ۹۷۷      | ۲۲۸۶     | گوسفند و بز   |  |
| ۱۸۸۱     | ۱۹۳۸     | گاو   | تعداد دام<br>کشتار شده (رأس)             |
| ۹۷۷      | ۲۲۸۶     | گوسفند و بز   |  |
| ۱۴۰۴۳۷۵  | ۱۵۵۸۳۷۱  | گاو   | مساحت مکان‌های<br>ضد عفونی شده (مترمربع) |
| ۰        | ۰        | گوسفند و بز   |  |
| ۰,۲۳     | ۰,۲۵     | گاو   | نسبت راکتور<br>به تست                    |
| ۰        | ۰        | گوسفند و بز   |  |
| ۳۵۴۵۵۲۳  | ۱۴۹۲۷۵۸  | تعداد گاو و گوساله مایه کوبی شده (S.19- RB51) (رأس) |  |
| ۴۲۴۷۸۰۵۸ | ۲۱۷۹۰۷۲۷ | تعداد گوسفند و بز مایه کوبی شده (Rev.1) (رأس)       |  |

### نمودار شماره ۲-۱۰- تعداد واکسیناسیون جهت مبارزه و کنترل بروسلوز دامی



عملکرد عملیات ریشه کنی سل گاوی در سال‌های ۱۳۸۵ و ۱۳۸۶

جدول شماره ۲-۴-۲

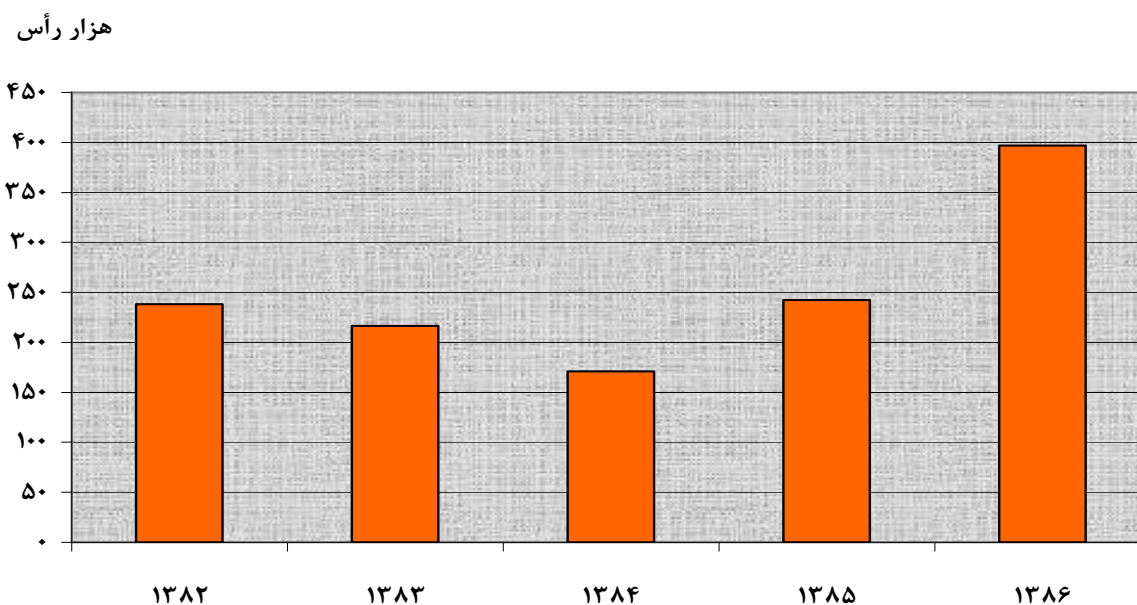
| ۱۳۸۶    | ۱۳۸۵    | شرح / سال                              |                           |
|---------|---------|--|---------------------------|
| -       | ۲۶۲۶    | تعداد اکیپ فعال                        |                           |
| ۴۹۴۶    | ۵۵۷۲    | صنعتی                                  | تعداد گاوداری‌های تست شده |
| ۱۰۲۳۶   | ۱۱۰۴۶   | نیمه صنعتی                             |                           |
| ۳۹۰۶    | ۵۳۷۲    | سنتی                                   |                           |
| ۱۵۱۸۲   | ۲۱۹۹۱   | جمع کل                                 |                           |
| ۲۲۸     | ۲۷۶     | صنعتی                                  | تعداد گاوداری‌های آلوده   |
| ۲۵۳     | ۲۹۷     | نیمه صنعتی                             |                           |
| ۱۳۷     | ۹۳      | سنتی                                   |                           |
| ۴۸۱     | ۶۶۶     | جمع کل                                 |                           |
| ۱۳۹۷۸۱۶ | ۱۲۵۹۰۵۵ | تعداد گاوهای توپر کولینه (رأس)         |                           |
| ۱۳۹۵۵۵۳ | ۱۲۵۷۹۸۵ | تعداد منفی                             | نتایج تست سل (رأس)        |
| ۱۷۰۷    | ۶۳۷     | تعداد رآکتور مثبت                      |                           |
| ۵۵۶     | ۴۳۵     | تعداد مشکوک                            |                           |
| ۰,۱۳    | ۰,۰۵    | نسبت رآکتور مثبت به تست                |                           |
| ۱۴۰۴۳۷۵ | ۱۵۶۸۸۷۱ | مساحت مکان‌های ضد عفونی شده (متر مربع) |                           |

## عملکرد مبارزه با بیماری هاری در سال‌های ۸۶-۱۳۸۲

جدول شماره ۲-۴-۳

| ۱۳۸۶   | ۱۳۸۵   | ۱۳۸۴   | ۱۳۸۳   | ۱۳۸۲   | شرح / سال                       |  |
|--------|--------|--------|--------|--------|---------------------------------|--|
| ۳۸۹۵۰۸ | ۲۴۲۱۰۵ | ۱۷۱۰۰۸ | ۲۱۶۱۹۳ | ۲۳۶۸۹۴ | سگ                              | مجموع واکسیناسیون<br>بر حسب نوع دام<br>(قلاده - رأس) |
| ۶۸۴۶   | ۰      | ۰      | ۲۳۰    | ۱۰۰۲   | گاو                             |  |
| ۰      | ۰      | ۰      | ۱۰     | ۱۰۷    | گوسفند                          |  |
| ۰      | ۱      | ۰      | ۰      | ۰      | بز                              |  |
| ۰      | ۰      | ۰      | ۰      | ۱۲۵    | شتر                             |  |
| ۲۲۰    | ۴۳     | ۰      | ۰      | ۱      | تک سمی                          |  |
| ۳۹۶۵۷۴ | ۲۴۲۱۴۹ | ۱۷۱۰۰۸ | ۲۱۶۴۲۳ | ۲۳۸۱۲۹ | جمع کل                          |  |
| ۴۲۰۰۰۰ | ۲۴۳۷۶۴ | ۱۷۲۰۵۴ | ۲۱۸۰۹۹ | ۲۳۸۷۵۳ | میزان واکسن مصرف شده (دز)       |  |
| ۲۲۲۴۸  | ۲۱۰۶۶  | ۱۳۶۰۲  | ۱۳۶۶۷  | ۱۰۴۲۷  | واکسیناسیون بخش خصوصی (نوبت سر) |  |
| ۱۱۶۵   | ۸۸     | ۸۶     | ۶۶     | ۴۳     | سگ                              | موارد مثبت هاری<br>(قلاده - رأس)                     |
| ۲۵۰    | ۱۲۲    | ۱۶۸    | ۱۳۲    | ۱۱۲    | گاو                             |  |
| ۲۱     | ۲۷     | ۳۱     | ۴۳     | ۱۳     | گوسفند                          |  |
| ۳      | ۶      | ۵      | ۶      | ۲      | بز                              |  |
| ۰      | ۲      | ۰      | ۰      | ۱      | شتر                             |  |
| ۹      | ۱۳     | ۱۹     | ۲۳     | ۷      | تک سمی                          |  |
| ۱۴۴۸   | ۲۵۸    | ۳۰۹    | ۲۷۰    | ۱۷۸    | جمع کل                          |  |

### نمودار شماره ۲-۱۱ تعداد واکسیناسیون جهت مبارزه با بیماری هاری





عملکرد مبارزه با بیماری مشمشه در سال‌های ۱۳۸۵ و ۱۳۸۶

((واحد: رأس))

جدول شماره ۲-۴-۴

| ۱۳۸۶  | ۱۳۸۵  | شرح / سال               |       |
|-------|-------|-------------------------|-------|
| ۲۱۳۲  | ۱۵۷۰  | تعداد مرکز نگهداری دواب |       |
| ۱۶۶۹۵ | ۱۷۲۵۱ | تعداد مالئیناسیون       |       |
| ۹     | ۲     | مثبت                    | نتیجه |
| ۳۶    | ۲۹    | مشکوک                   |       |
| ۱۶۶۵۰ | ۱۷۲۲۰ | منفی                    |       |
| ۷     | ۲     | تعداد دام معدوم شده     |       |

عملکرد درمان بیماری‌های انگلی و مبارزه با انگل‌های خارجی دام در سال‌های ۱۳۸۵ و ۱۳۸۶

((واحد: رأس))

جدول شماره ۲-۴-۵

| ۱۳۸۶     | ۱۳۸۵      | شرح / سال         |                     |
|----------|-----------|-------------------|---------------------|
| ۳۰۶۳۴    | ۴۳۲۰      | گاو               | پیروپلاسموز         |
| ۱۳۶۴۶۰   | ۱۹۲۲۴۳    | گوسفند و بز       |                     |
| ۳۹۴۳۴    | ۴۳۳۸۱     | گاو               | تیلریوز             |
| ۲۲۶۸۷    | ۲۴۷۹۰     | گوسفند و بز       |                     |
| ۷۳۹۵     | ۳۹۳۷      | آناپلاسموز        |                     |
| ۱۷۸۶۴۵   | ۲۴۹۰۰۴    | گاو               | گری                 |
| ۲۲۸۷۹۶۴  | ۲۹۶۹۶۸۰   | گوسفند و بز       |                     |
| ۹۲۱۳۷۲   | ۹۴۶۷۰۸    | گاو               | کپلک                |
| ۱۰۵۲۰۳۷۳ | ۱۰۴۸۸۷۰۹  | گوسفند و بز       |                     |
| ۱۵۰۱۷۵۳۶ | ۱۵۰۵۹۸۴۶  | گاو ، گوسفند و بز | استرونزیلوس گوارشی  |
| ۱۴۳۰۷۰۶۰ | ۱۴۸۸۹۲۸۰  | گاو ، گوسفند و بز | استرونزیلوس ریوی    |
| ۸۰۱۴۳    | ۱۵۲۲۶۰    | سگ (قلاده)        | تنیازیس             |
| ۵۰۹۰۵۱   | ۳۴۴۳۱۵    | گاو               |                     |
| ۱۱۳۶۱۵۹۶ | ۱۲۶۰۷۸۷۵  | گوسفند و بز       |                     |
| ۶۴۲۰۳    | ۱۲۵۵۱۷    | گوساله            | کوکسیدیوز           |
| ۲۰۴۵۸۱   | ۱۳۳۶۲۲    | بره و بزغاله      |                     |
| ۲۳۶۵۸۶   | ۱۲۳۹۸۲۳   | متفرقه            |                     |
| ۵۵۹۳۲۶۹۵ | ۵۹۴۷۷۹۶۷  | جمع معالجات انگلی |                     |
| ۳۶۸۹۸۲۵  | ۲۹۴۵۴۱۶   | گاو               | سمپاشی دام و جایگاه |
| ۱۸۱۲۲۲۰۴ | ۲۸۱۷۹۴۵۸  | گوسفند و بز       |                     |
| ۸۳۸۵۶۷۸۰ | ۱۱۹۷۶۶۷۳۶ | جایگاه (مترمربع)  |                     |

عملکرد مبارزه با بیماری‌های انگلی خارج بدن دام در سال‌های ۱۳۸۵ و ۱۳۸۶  
(با استفاده از سموم یارانه دار)

جدول شماره ۲-۴-۶

(( واحد: رأس - مترمربع ))

| ۱۳۸۶      | ۱۳۸۵      | شرح / سال     |            |          |
|-----------|-----------|---------------|------------|----------|
| ۳۲۱۲۳۰۶   | ۴۲۸۲۸۴۲   | گاو و گوساله  | سمپاشی بدن | طرح جامع |
| ۳۴۵۰۴۱۵۵  | ۴۴۶۸۵۹۹۷  | گوسفند و بز   |            |          |
| ۱۷۱۵۱۸۹۵۱ | ۱۸۴۱۵۱۷۸۸ | سمپاشی جایگاه |            |          |
| ۱۰۱۴۰۵۶   | ۱۱۷۱۱۴۹   | گاو و گوساله  | سمپاشی بدن | C.C.H.F  |
| ۷۸۶۹۳۶۷   | ۱۰۰۹۷۹۱۰  | گوسفند و بز   |            |          |
| ۳۷۰۸۱۳۷۶  | ۳۲۹۲۳۳۸۹  | سمپاشی جایگاه |            |          |
| ۹         | ۳۱        | نمونه برداری  |            |          |
| ۱۰۴۸۷۳    | ۳۷۴۴۳۷    | گاو و گوساله  | سمپاشی بدن | میازیس   |
| ۱۷۱۲۰۵۹   | ۳۶۶۴۳۸۳   | گوسفند و بز   |            |          |
| ۳۹۸۲۷۲۴   | ۵۹۲۷۴۲۶   | سمپاشی جایگاه |            |          |
| ۴۳۳۱۲۳۵   | ۵۸۲۸۴۲۸   | گاو و گوساله  | سمپاشی بدن | جمع کل   |
| ۴۴۰۸۵۵۸۱  | ۵۸۴۴۸۲۹۰  | گوسفند و بز   |            |          |
| ۲۱۲۵۸۳۰۵۱ | ۲۲۳۰۰۲۶۰۲ | سمپاشی جایگاه |            |          |

آمار وقوع بیماری تب برفکی دام در سال‌های ۱۳۸۵ و ۱۳۸۶

(( واحد : رأس ))

جدول شماره ۲-۴-۷

| ۱۳۸۶    | ۱۳۸۵   | شرح / سال   |        |
|---------|--------|-------------|--------|
| ۵۴۳     | ۱۴۸۵   | تعداد کانون | گاو    |
| ۴۱۴۳۰۲  | ۴۵۷۴۸۸ | تعداد دام   |        |
| ۹۲۷۸    | ۲۵۸۴۴  | مبتلا       |        |
| ۷۲۶     | ۱۱۰۷   | تلفات       |        |
| ۱۱۳     | ۳۵۵    | کشتار       |        |
| ۴۲۳     | ۵۱۰    | تعداد کانون | گوسفند |
| ۱۰۹۸۲۴۲ | ۷۴۵۳۵۰ | تعداد دام   |        |
| ۴۷۸۹۹   | ۴۰۰۶۶  | مبتلا       |        |
| ۳۷۳۴    | ۸۴۹۶   | تلفات       |        |
| ۳۰۹     | ۱۶۶    | کشتار       |        |

آمار وقوع بیماری‌های مخاطی قابل اشتباه با طاعون گاوی در سال‌های ۱۳۸۵ و ۱۳۸۶

(( واحد : رأس ))

جدول شماره ۲-۴-۸

| ۱۳۸۶    | ۱۳۸۵    | شرح / سال                |                 |
|---------|---------|--------------------------|-----------------|
| ۰       | ۱۲۱     | تعداد کانون              | مراقبت غیر فعال |
| ۰       | ۳۵۲۵۸   | تعداد دام                |                 |
| ۰       | ۵۱۳     | مبتلا                    |                 |
| ۰       | ۹۴      | تلفات                    |                 |
| ۰       | ۱۲۷     | کشتار                    |                 |
| ۲۹۳۳۴   | ۴۵۱۳۳   | تعداد واحد بازدید شده    | مراقبت فعال     |
| ۷۱۸۹۹۸۸ | ۹۲۴۹۷۴۴ | تعداد دام واحد           |                 |
| ۳۹۶۸۸۷۱ | ۵۹۵۹۴۲۲ | تعداد دام بازدید شده     |                 |
| ۲۰۹۸۶   | ۱۵      | تعداد گاو با علائم مخاطی |                 |
| ۴۷۰     | ۰       | تلفات                    |                 |
| ۰       | ۸       | کشتار                    |                 |

وضعیت بیماری آبله (گوسفند و بز) در سال‌های ۱۳۸۵ و ۱۳۸۶

(( واحد: رأس ))

جدول شماره ۲-۴-۹

| ۱۳۸۶   | ۱۳۸۵  | شرح / سال   |        |
|--------|-------|-------------|--------|
| ۲۴۳    | ۱۰۷   | تعداد کانون | گوسفند |
| ۴۵۷۹۷۷ | ۹۴۲۷۳ | تعداد دام   |        |
| ۵۵۷۷   | ۳۱۳۵  | مبتلا       |        |
| ۷۲۸    | ۵۲۹   | تلفات       |        |
| ۲۵     | ۱۱    | کشتار       |        |
| ۴۹     | ۲۲    | تعداد کانون | بز     |
| ۱۱۵۸۳۷ | ۱۵۷۲۱ | تعداد دام   |        |
| ۱۰۷۷   | ۱۰۹۸  | مبتلا       |        |
| ۱۵۷۶   | ۶۰    | تلفات       |        |
| ۸      | ۷     | کشتار       |        |

وضعیت بیماری شاربن دام در سال‌های ۱۳۸۵ و ۱۳۸۶

(( واحد: رأس ))

جدول شماره ۲-۴-۱۰

| ۱۳۸۶  | ۱۳۸۵  | شرح / سال   |             |
|-------|-------|-------------|-------------|
| ۱۷    | ۱۵    | تعداد کانون | گاو         |
| ۱۱۷۵۳ | ۵۱۶۸  | تعداد دام   |             |
| ۲۰    | ۳۸    | مبتلا       |             |
| ۱۵    | ۲۸    | تلفات       |             |
| ۳     | ۳     | کشتار       |             |
| ۶     | ۲۸    | تعداد کانون | گوسفند و بز |
| ۲۸۹۰۷ | ۱۸۷۵۴ | تعداد دام   |             |
| ۲۸    | ۲۷۴   | مبتلا       |             |
| ۲۲    | ۲۱۷   | تلفات       |             |
| ۲     | ۳۱    | کشتار       |             |

وضعیت بیماری طاعون نشخوارکنندگان کوچک در سال‌های ۱۳۸۵ و ۱۳۸۶

(( واحد: رأس ))

جدول شماره ۲-۴-۱۱

| ۱۳۸۶   | ۱۳۸۵   | شرح / سال   |             |
|--------|--------|-------------|-------------|
| ۲۰۱    | ۹۹     | تعداد کانون | گوسفند و بز |
| ۴۹۵۴۵۶ | ۱۴۱۴۸۴ | تعداد دام   |             |
| ۹۰۱۷   | ۳۹۱۵   | مبتلا       |             |
| ۲۳۹۰   | ۱۰۴۳   | تلفات       |             |
| ۴۲۰    | ۷۶     | کشتار       |             |

عملیات مایه کوبی دام‌های کل کشور  
در سال‌های ۱۳۸۵ و ۱۳۸۶

جدول شماره ۲-۴-۱۲

(( واحد : نوبت سر ))

| ۱۳۸۶      | ۱۳۸۵      | شرح / سال     |                              |
|-----------|-----------|---------------|------------------------------|
| ۳۷۹۳۴۴۰   | ۳۷۹۹۸۸۱   | گاو و گاو میش | شاربن                        |
| ۵۵۰۶۳۵۵۸  | ۵۷۹۹۶۶۹۷  | گوسفند و بز   |                              |
| ۱۱۴۹۳۲    | ۹۳۰۰۱     | تک سمی        |                              |
| ۲۴۷۵۷     | ۲۰۵۷۰     | شتر           |                              |
| ۴۱۵۴      | ۵۴۲۱      | تک سمی        | کزاز                         |
| ۱۰۳۸۳۰۲   | ۹۶۸۷۵۸    | گاو و گاو میش | شاربن علامتی                 |
| ۲۶۳۰۲۸    | ۲۶۵۵۸۰    | گوسفند و بز   |                              |
| ۵۰۹۹۲۴    | ۳۸۷۵۶۷    | گاو و گاو میش | تیلریوز                      |
| ۰         | ۱۵۲۶      | گوسفند و بز   |                              |
| ۱۶۵۹۵۹    | ۵۳۱۹۳     | گاو و گاو میش | پاستورلوز                    |
| ۵۸۰۷۳۲    | ۳۶۶۷۶۸    | گوسفند و بز   |                              |
| ۲۵۴۸۱     | ۲۸۱۰۵     | گاو و گاو میش | لیتوسپیروز                   |
| ۳۸۸۵۰     | ۲۵۸۲۳     | گوسفند و بز   |                              |
| ۰         | ۰         | گوسفند و بز   | پلور و پنومونی               |
| ۲۷۳۵۹     | ۹۵۱۹      | گاو و گاو میش | آنترو توکسمی                 |
| ۵۹۰۸۸۳۶۸  | ۶۱۰۶۹۳۸۱  | گوسفند و بز   |                              |
| ۱۲۷۹۷۱۴۶  | ۱۱۹۷۲۵۳۱  | گوسفند و بز   | قانقاریا                     |
| ۸۶۴۹۹۲۴   | ۹۲۵۱۶۲۵   | گوسفند و بز   | آگالاکسی                     |
| ۱۲۳۸۷۳۷۸  | ۱۴۰۴۳۴۲۸  | گاو و گاو میش | تب برفکی                     |
| ۳۷۶۶۶۴۶۵  | ۳۹۷۳۳۹۰۸  | گوسفند و بز   |                              |
| ۴۴۱۶۰۷۲۱  | ۴۷۶۰۶۵۳۳  | گوسفند        | آبله                         |
| ۱۷۲۰۶۳۴۱  | ۱۹۷۰۷۳۴۱  | بز            |                              |
| ۰         | ۰         | گاو و گاو میش | طاعون                        |
| ۱۷۴۲۴۵۵   | ۱۳۳۸۱۵۷   | گوسفند و بز   | P.P.R                        |
| ۱۷۹۴۷۸۴۳  | ۱۹۲۹۰۴۵۱  | گاو           | جمع کل دام‌های مایه کوبی شده |
| ۲۳۷۲۵۷۴۸۸ | ۲۴۹۳۳۵۸۷۰ | گوسفند و بز   |                              |
| ۲۴۷۵۷     | ۲۰۵۷۰     | شتر           |                              |
| ۱۱۹۰۸۶    | ۹۸۵۱۴     | تک سمی        |                              |
| ۲۵۵۳۴۹۱۷۴ | ۲۶۸۷۴۵۴۰۵ | جمع           |                              |

تعداد دام‌های مایه کوبی شده به تفکیک استان در سال ۱۳۸۶

(( واحد: نوبت سر))

جدول شماره ۲-۴-۱۳

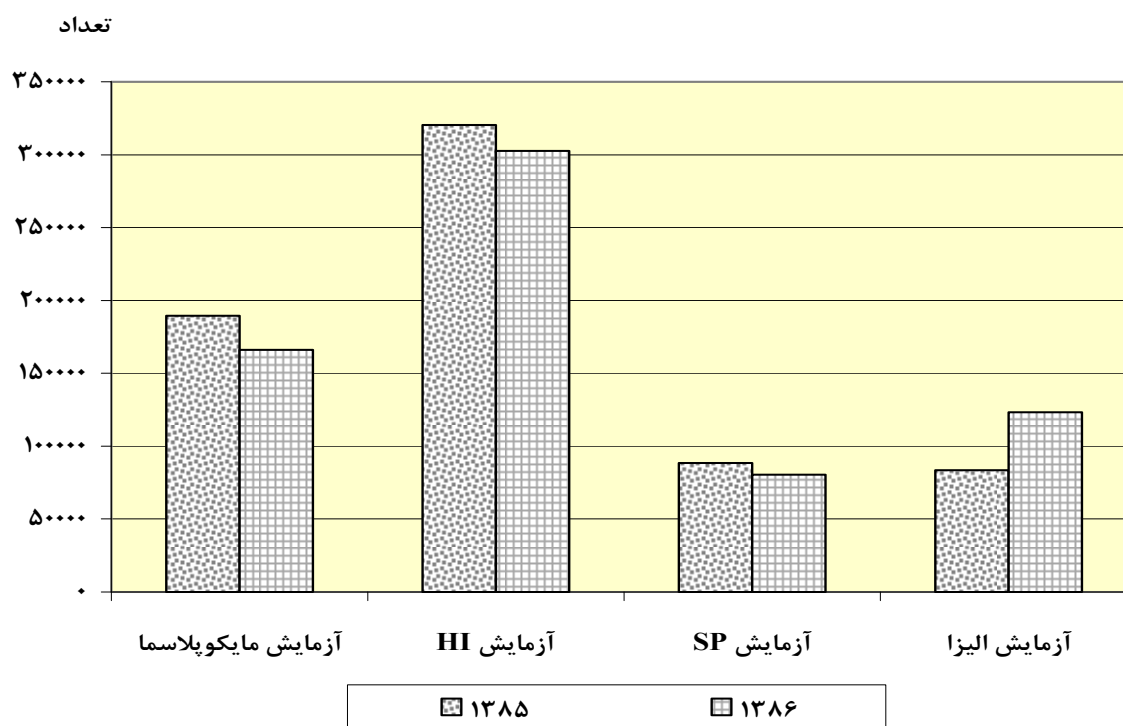
| نام استان           | گاو      | گوسفند و بز | شتر   | تک سمی | جمع کل      |
|---------------------|----------|-------------|-------|--------|-------------|
| آذربایجان شرقی      | ۱۱۲۷۸۶۸  | ۱۱۷۹۸۸۸۶    | ۵۰    | ۶۷۹۵   | ۱۲۹۳۳۵۹۹    |
| آذربایجان غربی      | ۱۴۵۰۶۷۱  | ۱۳۰۲۲۵۱۷    | ۰     | ۹۳۷۰   | ۱۴۴۸۲۵۵۸    |
| اردبیل              | ۶۷۴۲۶۳   | ۷۰۷۹۰۵۰     | ۴۰    | ۷۶۲    | ۷۷۵۴۱۱۵     |
| اصفهان              | ۹۹۷۹۵۸   | ۱۰۷۶۰۸۵۸    | ۱۵۱۴  | ۱۰۹۳۵  | ۱۱۷۷۱۲۶۵    |
| ایلام               | ۱۷۴۸۸۲   | ۵۶۸۳۵۳۰     | ۰     | ۱۱۷۱   | ۵۸۵۹۵۸۳     |
| بوشهر               | ۶۱۶۷۰    | ۳۰۴۹۹۴۰,۵   | ۷۶۳   | ۸۳۰    | ۳۱۱۳۲۰۳,۵   |
| تهران               | ۲۳۴۵۲۶۸  | ۴۷۷۰۴۸۲     | ۰     | ۵۷۶۳   | ۷۱۲۱۵۱۳     |
| چهارمحال و بختیاری  | ۱۹۳۱۵۵   | ۹۱۴۰۴۲۵     | ۰     | ۳۱۷۱   | ۹۳۳۶۷۵۱     |
| خراسان جنوبی        | ۱۵۸۸۳۰   | ۶۳۴۳۴۰۱     | ۳۷۲۳  | ۱۷۳    | ۶۵۰۶۱۲۷     |
| خراسان رضوی         | ۱۳۵۴۹۵۲  | ۲۶۳۴۲۶۲۵    | ۲۰۰   | ۱۰۴۵۳  | ۲۷۷۰۸۲۳۰    |
| خراسان شمالی        | ۲۷۶۴۸۳   | ۷۶۵۰۵۱۸     | ۴۸۵   | ۱۰۳۷۹  | ۷۹۳۷۸۶۵     |
| خوزستان             | ۹۳۳۵۰۴   | ۱۲۵۱۱۱۰۹    | ۵۳۰   | ۲۶۱۵   | ۱۳۴۴۷۷۵۸    |
| زنجان               | ۲۸۵۶۲۴   | ۳۳۹۹۱۹۷     | ۰     | ۵۲۶۹   | ۳۶۹۰۰۹۰     |
| سمنان               | ۱۶۱۵۳۱   | ۴۲۰۳۰۸۶     | ۴۷۵   | ۹۹۹    | ۴۳۶۶۰۹۱     |
| سیستان و بلوچستان   | ۲۶۱۷۰۲   | ۴۸۷۹۹۹۵     | ۱۵۶۹۸ | ۱۸۴۵   | ۵۱۵۹۲۴۰     |
| فارس                | ۱۰۷۰۱۰۷  | ۲۱۹۴۹۷۴۲    | ۴۰۶   | ۳۷۹۲   | ۲۳۰۲۴۰۴۷    |
| قزوین               | ۵۵۷۷۰۳   | ۳۳۴۸۲۶۴     | ۰     | ۱۶۷    | ۳۹۰۶۱۳۴     |
| قم                  | ۴۴۱۹۶۹   | ۱۴۳۶۲۵۸     | ۰     | ۰      | ۱۸۷۸۲۲۷     |
| کردستان             | ۳۳۰۴۱۵   | ۵۲۷۴۲۳۰     | ۰     | ۸۳۶۳   | ۵۶۱۳۰۰۸     |
| کرمان               | ۵۳۱۵۳۱   | ۱۵۷۳۵۱۱۸    | ۶۷۸   | ۷۴۵۱   | ۱۶۲۷۴۷۷۸    |
| کرمانشاه            | ۳۵۴۶۸۱   | ۸۱۴۵۶۰۰     | ۰     | ۹۱۴    | ۸۵۰۱۱۹۵     |
| کهگیلویه و بویراحمد | ۹۰۰۲۲    | ۹۱۰۷۸۱۷     | ۱     | ۵۳۹۸   | ۹۲۰۳۲۳۸     |
| گلستان              | ۸۲۰۴۸۴   | ۶۸۸۰۷۹۹     | ۱۸۰   | ۲۸۶    | ۷۷۰۱۷۴۹     |
| گیلان               | ۸۰۲۴۲۰   | ۲۱۷۶۰۱۷     | ۰     | ۳۰۵    | ۲۹۷۸۷۴۲     |
| لرستان              | ۴۳۹۱۲۱   | ۱۱۱۵۷۹۹۶    | ۰     | ۴۸۸    | ۱۱۵۹۷۶۰۵    |
| مازندران            | ۸۲۴۰۱۳   | ۵۰۹۸۴۷۰     | ۰     | ۱۷۱۹   | ۵۹۲۴۲۰۲     |
| مرکزی               | ۶۸۰۸۵۲   | ۳۵۶۳۸۹۶     | ۰     | ۱۶     | ۴۲۴۴۷۶۴     |
| هرمزگان             | ۶۱۷۴۷    | ۱۸۰۹۵۲۹     | ۰     | ۱۰۴۰   | ۱۸۷۲۳۱۶     |
| همدان               | ۳۹۳۸۰۳   | ۹۱۴۰۸۲۰     | ۰     | ۱۸۳۸۲  | ۹۵۵۳۰۰۵     |
| یزد                 | ۹۰۶۱۴    | ۱۷۹۷۳۱۳     | ۱۴    | ۲۳۵    | ۱۸۸۸۱۷۶     |
| جمع کل              | ۱۷۹۴۷۸۴۳ | ۲۳۷۲۵۷۴۸۸,۵ | ۲۴۷۵۷ | ۱۱۹۰۸۶ | ۲۵۵۳۴۹۱۷۴,۵ |

عملکرد بررسی و مبارزه با بیماری طیور  
در سال‌های ۱۳۸۵ و ۱۳۸۶

جدول شماره ۲-۴-۱۴

| سال / شرح                       | ۱۳۸۵   | ۱۳۸۶   |
|---------------------------------|--------|--------|
| تعداد بازدید از کل واحدها       | ۱۰۹۲۹۱ | ۱۱۷۷۲۳ |
| تعداد نمونه برداری از کل واحدها | ۲۲۱۰۱۳ | ۲۳۰۰۹۰ |
| تعداد آزمایش میکوپلازما         | ۱۸۹۲۸۴ | ۱۶۵۹۶۲ |
| تعداد آزمایش HI                 | ۳۲۰۵۶۷ | ۳۰۲۵۱۶ |
| تعداد آزمایش SP                 | ۸۸۶۰۷  | ۸۰۳۸۵  |
| آزمایشات طیور به روش الیزا      | ۸۳۶۱۷  | ۱۲۳۳۰۷ |

نمودار شماره ۲-۱۲ عملکرد بررسی و مبارزه با بیماری‌های طیور



تلفات نیمچه‌های گوشتی در سال‌های ۱۳۸۵ و ۱۳۸۶

(( واحد : قطعه ))

جدول شماره ۲-۴-۱۵

| سال / شرح                   | ۱۳۸۵     | ۱۳۸۶      |
|-----------------------------|----------|-----------|
| تعداد جوجه در گله‌های مبتلا | ۹۴۶۴۹۵۷۰ | ۱۰۰۷۸۸۸۵۳ |
| تعداد کل تلفات              | ۱۰۵۶۵۲۵۱ | ۸۸۱۱۴۹۵   |
| درصد تلفات                  | ۱۱,۱۶    | ۸,۷۴      |

وضعیت بیماری‌های نیمچه گوشتی در سال‌های ۱۳۸۵ و ۱۳۸۶

(( واحد : قطعه ))

جدول شماره ۲-۴-۱۶

| شرح / سال                       |                                  | ۱۳۸۵     | ۱۳۸۶     |
|---------------------------------|----------------------------------|----------|----------|
| نیوکاسل                         | تعداد کانون                      | ۷۸۷      | ۴۲۹      |
|                                 | ظرفیت واحدهای مبتلا              | ۱۱۰۱۵۰۱۵ | ۷۳۴۱۱۶۵  |
|                                 | تلفات گله مبتلا                  | ۱۲۵۳۹۴۰  | ۷۰۱۰۲۳   |
|                                 | درصد تلفات گله‌های مبتلا         | ۱۱,۳۸    | ۹,۵۵     |
| گامبورو                         | تعداد تلفات نسبت به جوجه ریزی کل | ۰,۱۸     | ۰,۰۹     |
|                                 | تعداد کانون                      | ۲۷۷۶     | ۲۰۸۱     |
|                                 | ظرفیت واحدهای مبتلا              | ۴۳۷۵۸۴۵۳ | ۳۳۷۵۲۶۰۸ |
|                                 | تلفات گله مبتلا                  | ۳۳۰۲۵۱۶  | ۲۷۶۲۹۹۶  |
| برونشیت                         | درصد تلفات گله‌های مبتلا         | ۷,۵      | ۸,۱۹     |
|                                 | تعداد تلفات نسبت به جوجه ریزی کل | ۰,۴۸     | ۰,۳۶     |
|                                 | تعداد کانون                      | ۲۴۵۷     | ۲۱۰۷     |
|                                 | ظرفیت واحدهای مبتلا              | ۴۹۳۴۴۶۰۴ | ۴۲۵۰۹۵۰۲ |
| آنفلوآنزا                       | تلفات گله مبتلا                  | ۴۷۴۳۴۷۳  | ۳۷۷۵۲۰۶  |
|                                 | درصد تلفات گله‌های مبتلا         | ۹,۶      | ۸,۸۸     |
|                                 | تعداد تلفات نسبت به جوجه ریزی کل | ۰,۶۹     | ۰,۴۹     |
|                                 | تعداد کانون                      | ۱۶۸۶     | ۱۱۱۲     |
| CRD-COLI                        | ظرفیت واحدهای مبتلا              | ۲۷۳۳۶۷۲۹ | ۱۹۹۱۴۱۱۴ |
|                                 | تلفات گله مبتلا                  | ۴۰۴۹۹۶۱  | ۳۲۴۷۰۶۲  |
|                                 | درصد تلفات گله‌های مبتلا         | ۱۴,۸     | ۱۶,۳۱    |
|                                 | تعداد تلفات نسبت به جوجه ریزی کل | ۰,۵۹     | ۰,۴۲     |
| CRD-COLI                        | تعداد کانون                      | ۳۹۷۹     | ۳۴۳۲     |
|                                 | ظرفیت واحدهای مبتلا              | ۶۳۱۱۷۱۲۳ | ۶۱۸۲۰۲۱۴ |
|                                 | تلفات گله مبتلا                  | ۲۸۹۸۶۰۰  | ۲۴۱۴۲۱۲  |
|                                 | درصد تلفات گله‌های مبتلا         | ۴,۶      | ۳,۹۱     |
| درصد تلفات نسبت به جوجه ریزی کل | ۰,۴۲                             | ۰,۳۱     |          |

میزان توزیع داروهای یارانه‌ای زنبور عسل در سال‌های ۱۳۸۵ و ۱۳۸۶

(( واحد : نوار ))

جدول شماره ۲-۴-۱۷

| شرح / سال    |                  | ۱۳۸۵    | ۱۳۸۶   |
|--------------|------------------|---------|--------|
| آپیستان      | بای وارول        | ۸۰۰۰۰۰  | ۶۲۴۹۱۰ |
|              | آپیگارد ( بسته ) | ۱۱۰۰۰۰۰ | .      |
| آپی لایف وار | آپی وار          | ۱۰۰۰۰۰  | .      |
|              |                  | .       | ۴۹۸۴۰۰ |
|              |                  | .       | ۶۴۲۴۰۰ |

عملکرد وضعیت بهداشتی مزارع تکثیر و پرورش آبزیان کشور در سال‌های ۱۳۸۵ و ۱۳۸۶

(( واحد : مورد ))

جدول شماره ۲-۴-۱۸

| شرح / سال          |             | ۱۳۸۵  | ۱۳۸۶  |
|--------------------|-------------|-------|-------|
| مزارع گرم‌آبی      | نمونه زنده  | ۵۵۰۲  | ۴۸۳۱  |
|                    | نمونه بافتی | .     | ۲۲۵   |
|                    | آزمایش      | ۲۰۲۳۰ | ۱۴۵۸۰ |
| مزارع سردآبی       | نمونه زنده  | ۱۱۸۸۳ | ۳۵۸۶۲ |
|                    | نمونه بافتی | .     | ۲۲۰۹۵ |
|                    | آزمایش      | ۴۲۰۷۱ | ۷۰۲۴۴ |
| مزارع میگو         | نمونه زنده  | ۳۶۴۲۵ | ۶۲۹۱  |
|                    | آزمایش      | ۲۸۸۰۷ | ۷۵۴۰  |
| جمع کل نمونه زنده  |             | ۵۳۸۱۰ | ۴۶۹۸۴ |
| جمع کل نمونه بافتی |             | .     | ۲۲۳۲۰ |
| جمع کل آزمایش      |             | ۹۲۱۰۸ | ۹۲۳۶۴ |



تعداد طیور کشتار و ضبط شده در سال‌های ۱۳۸۵ و ۱۳۸۶

(( واحد: قطعه ))

جدول شماره ۲-۴-۱۹

| شرح / سال | ۱۳۸۵      | ۱۳۸۶      |
|-----------|-----------|-----------|
| کشتار شده | ۴۳۹۸۸۳۳۱۹ | ۵۰۴۶۸۳۷۵۴ |
| ضبط شده   | ۴۰۸۹۲۰۶   | ۳۵۴۴۵۵۷   |

تعداد طیور کشتار و ضبط شده به تفکیک استان در سال ۱۳۸۶

(( واحد: قطعه ))

جدول شماره ۲-۴-۲۰

| استان               | کشتار شده | ضبط شده |
|---------------------|-----------|---------|
| آذربایجان شرقی      | ۱۹۳۹۴۰۹۵  | ۷۶۲۸۸   |
| آذربایجان غربی      | ۱۴۷۵۶۹۱۶  | ۲۳۸۱۸۰  |
| اردبیل              | ۷۸۸۵۵۸۶   | ۳۵۰۲۸   |
| اصفهان              | ۴۹۹۳۷۵۳۴  | ۴۷۳۸۳۱  |
| ایلام               | ۴۰۵۴۳۳۳   | ۳۴۵۷۰   |
| بوشهر               | ۳۶۱۸۹۳۶   | ۳۱۷۶۱   |
| تهران               | ۱۱۶۴۹۷۰۲۶ | ۳۸۴۶۳۹  |
| چهارمحال و بختیاری  | ۷۳۳۳۹۵۶   | ۳۵۴۷۰   |
| خراسان جنوبی        | ۶۹۶۵۳۶۸   | ۳۰۳۷۹   |
| خراسان رضوی         | ۵۵۴۴۷۴۰۲  | ۴۳۴۶۸۴  |
| خراسان شمالی        | ۲۲۵۵۳۱۱   | ۱۱۲۷۹   |
| خوزستان             | ۱۰۷۰۰۷۷۷  | ۱۰۵۸۱۸  |
| زنجان               | ۶۵۵۸۲۹۴   | ۴۶۲۸۲   |
| سمنان               | ۷۸۱۱۷۴۱   | ۵۳۴۳۴   |
| سیستان و بلوچستان   | ۶۶۶۱۲۹    | ۶۹۷۹    |
| فارس                | ۴۳۷۲۵۷۶۸  | ۳۱۵۹۹۱  |
| قزوین               | ۹۵۰۷۷۱۴   | ۹۹۳۳۲   |
| قم                  | ۱۴۷۳۳۴۹۸  | ۱۳۶۵۰۶  |
| کردستان             | ۷۹۷۱۹۶۴   | ۷۹۰۸۰   |
| کرمان               | ۷۱۹۲۹۴۰   | ۳۰۷۲۹   |
| کرمانشاه            | ۷۷۷۵۲۷۳   | ۵۳۶۶۶   |
| کهگیلویه و بویراحمد | ۱۴۹۸۰۵۷   | ۱۹۰۶۶   |
| گلستان              | ۱۰۸۶۴۹۵۵  | ۳۰۷۹۸   |
| گیلان               | ۱۷۸۸۹۹۷۱  | ۱۷۶۸۷۴  |
| لرستان              | ۱۱۵۹۹۹۵۰  | ۸۶۲۶۸   |
| مازندران            | ۲۴۷۳۲۵۴۰  | ۲۵۳۵۷۴  |
| مرکزی               | ۱۳۵۰۱۱۳۲  | ۸۸۰۹۹   |
| هرمزگان             | ۶۶۱۹۷۱۴   | ۴۶۳۶۰   |
| همدان               | ۷۸۹۶۶۹۴   | ۵۳۶۸۵   |
| یزد                 | ۶۳۹۰۱۸۰   | ۸۵۸۹۷   |
| جمع کل              | ۵۰۴۶۸۳۷۵۴ | ۳۵۴۴۵۵۷ |

### میزان کشتار دام\* در سال‌های ۸۶-۱۳۸۲

(( واحد : هزار لاشه ))

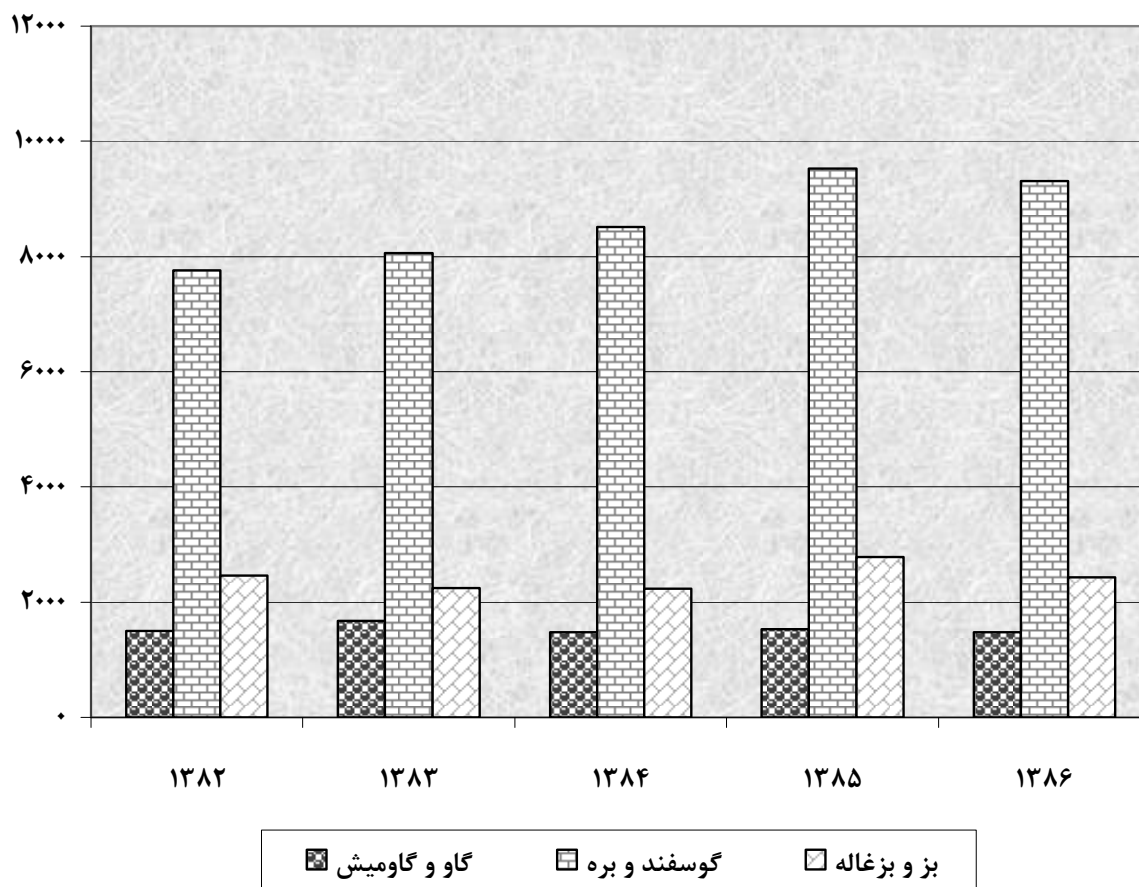
جدول شماره ۲-۴-۲۱

| شرح/سال      | ۱۳۸۲ | ۱۳۸۳ | ۱۳۸۴ | ۱۳۸۵ | ۱۳۸۶   |
|--------------|------|------|------|------|--------|
| گاو و گاومیش | ۱۵۰۰ | ۱۶۷۱ | ۱۴۷۸ | ۱۵۲۶ | ۱۴۷۹,۲ |
| گوسفند و بره | ۷۷۵۶ | ۸۰۵۸ | ۸۵۱۵ | ۹۵۲۲ | ۹۳۱۵   |
| بز و بزغاله  | ۲۴۶۱ | ۲۲۵۰ | ۲۲۳۴ | ۲۷۸۴ | ۲۴۲۷,۷ |
| شتر          | ۵۱   | ۲۰   | ۱۶   | ۲۴,۴ | ۲۹,۲   |

\* - ارقام مربوط به کشتارگاه‌های صنعتی و نیمه صنعتی است .

### نمودار شماره ۲-۱۳ میزان کشتار دام

هزار لاشه



میزان کشتار دام\* به تفکیک استان در سال ۱۳۸۶

(( واحد : مورد لاشه ))

جدول شماره ۲-۴-۲۲

| نام استان           | گوسفند و بره | بز و بزغاله | گاو و گاومیش | شتر   | جمع کل   |
|---------------------|--------------|-------------|--------------|-------|----------|
| آذربایجان شرقی      | ۳۶۳۵۰۸       | ۳۶۶۸۰       | ۷۶۵۰۸        | ۶۴۵   | ۴۷۷۳۴۱   |
| آذربایجان غربی      | ۱۰۶۲۳۸       | ۲۸۹۳۵       | ۵۶۸۲۷        | ۰     | ۱۹۲۰۰۰   |
| اردبیل              | ۲۰۵۸۵۱       | ۱۲۹۶۷       | ۳۲۸۳۵        | ۰     | ۲۵۱۶۵۳   |
| اصفهان              | ۱۳۷۰۸۷۹      | ۶۸۱۷۷۳      | ۶۶۲۱۹        | ۸۸۸۵  | ۲۱۲۷۷۵۶  |
| ایلام               | ۳۶۸۵۰        | ۱۵۱۹۱       | ۴۹۱۷         | ۰     | ۵۶۹۵۸    |
| بوشهر               | ۱۹۳۱۳        | ۲۹۸۲۱       | ۵۹۸۸         | ۳۴    | ۵۵۱۵۶    |
| تهران               | ۲۴۳۱۳۶۹      | ۱۰۴۶۶۶      | ۳۷۳۷۶۵       | ۲۶۶۵  | ۲۹۱۲۴۶۵  |
| چهارمحال و بختیاری  | ۱۱۸۳۵۶       | ۲۴۰۸۷       | ۹۳۳۳         | ۲۹    | ۱۵۱۸۰۵   |
| خراسان جنوبی        | ۳۳۲۱۳        | ۱۴۲۵۹       | ۳۸۸۹         | ۱۰۶۵  | ۵۲۴۲۶    |
| خراسان رضوی         | ۱۲۷۸۹۵۷      | ۶۶۳۲۳       | ۷۵۹۹۵        | ۶۶۸۱  | ۱۴۲۷۹۵۶  |
| خراسان شمالی        | ۵۹۳۶۵        | ۲۲۶۹۳       | ۱۲۳۸۱        | ۲۴    | ۹۴۴۶۳    |
| خوزستان             | ۵۴۱۱۱۳       | ۱۹۳۷۹۵      | ۸۹۳۷۱        | ۱۷۴   | ۸۲۴۴۵۳   |
| زنجان               | ۶۲۹۸۳        | ۱۵۴۹۰       | ۲۶۹۶۰        | ۰     | ۱۰۵۴۳۳   |
| سمنان               | ۱۲۶۸۵۷       | ۳۷۷۲۶       | ۸۳۴۵         | ۱۳۲۲  | ۱۷۴۲۵۰   |
| سیستان و بلوچستان   | ۳۵۶۴         | ۳۱۱۳        | ۶۷۵۲۲        | ۶۱۹   | ۷۴۸۱۸    |
| فارس                | ۳۲۵۹۴۳       | ۳۰۳۵۴۸      | ۵۶۶۸۰        | ۱۰۶۶  | ۶۸۷۲۳۷   |
| قزوین               | ۸۲۰۲۴        | ۸۱۲۸        | ۲۶۲۲۵        | ۰     | ۱۱۶۳۷۷   |
| قم                  | ۴۳۴۰۰۳       | ۶۵۰۳۴       | ۱۲۴۸۳        | ۳۲۸   | ۵۱۱۸۴۸   |
| کردستان             | ۷۵۴۶۰        | ۲۳۵۲۸       | ۳۵۱۹۹        | ۰     | ۱۳۴۱۸۷   |
| کرمان               | ۱۷۹۰۷۰       | ۱۰۰۸۴۸      | ۳۱۲۵۷        | ۲۰۰۴  | ۳۱۳۱۷۹   |
| کرمانشاه            | ۱۹۵۱۳۲       | ۲۶۲۰۳       | ۸۳۷۱۳        | ۰     | ۳۰۵۱۴۸   |
| کهگیلویه و بویراحمد | ۶۹۰۷۳        | ۶۴۹۸۱       | ۲۹۸۸         | ۰     | ۱۳۷۰۴۲   |
| گلستان              | ۱۴۱۵۸۵       | ۷۴۸۵۵       | ۱۴۶۶۳        | ۴۷۶   | ۲۳۱۵۷۹   |
| گیلان               | ۱۰۳۴۱۷       | ۶۸۱۸۲       | ۶۷۷۷۷        | ۰     | ۲۳۹۳۷۶   |
| لرستان              | ۱۹۴۲۹۵       | ۷۴۷۷۹       | ۴۰۶۶۸        | ۰     | ۳۰۹۷۴۲   |
| مازندران            | ۲۶۳۶۶۲       | ۱۲۳۸۲۳      | ۱۰۷۷۸۱       | ۰     | ۴۹۵۲۶۶   |
| مرکزی               | ۱۲۹۴۴۲       | ۷۴۲۷۲       | ۳۶۲۵۴        | ۰     | ۲۳۹۹۶۸   |
| هرمزگان             | ۱۶۳۷۲        | ۲۷۱۳۶       | ۱۹۶۲۹        | ۲۱۶   | ۶۳۳۵۳    |
| همدان               | ۱۷۲۱۳۲       | ۲۱۳۶۰       | ۲۶۹۶۰        | ۰     | ۲۲۰۴۵۲   |
| یزد                 | ۱۷۵۰۱۹       | ۸۳۴۴۴       | ۶۱۱۳         | ۲۹۵۵  | ۲۶۷۵۳۱   |
| جمع کل              | ۹۳۱۵۰۴۵      | ۲۴۲۷۷۴۰     | ۱۴۷۹۲۴۵      | ۲۹۱۸۸ | ۱۳۲۵۱۲۱۸ |

\* - ارقام مربوط به کشتارگاه‌های صنعتی و نیمه صنعتی است .

عملیات نظارت و کنترل بهداشتی بر تولید، توزیع، نگهداری و عرضه فرآورده‌های دامی کشور

در سال‌های ۱۳۸۵ و ۱۳۸۶

(( واحد: کیلوگرم ))

جدول شماره ۲-۴-۲۳

| شرح / سال                         | ۱۳۸۵    | ۱۳۸۶    |
|-----------------------------------|---------|---------|
| تعداد موارد بازدید شده            | ۱۸۶۷۶۹۸ | ۱۹۰۴۷۵۰ |
| تعداد موارد غیربهداشتی            | ۸۲۱۲۱   | ۹۶۰۲۴   |
| تعداد موارد مرجوعی به مراجع قضایی | ۹۷۸۶    | ۸۱۱۲    |
| مقدار فرآورده ضبط شده             | ۳۵۳۷۰۹۹ | ۳۴۸۴۸۸۷ |
| مقدار نمونه برداری از فرآورده     | ۲۷۳۰۲   | ۶۶۸۲۸   |
| تعداد آزمایشات انجام شده          | ۲۰۹۳۴   | ۲۹۵۴۱   |
| تعداد گواهی بهداشتی حمل صادر شده  | ۳۰۶۰۹۷  | ۲۹۹۸۳۰  |

فعالیت‌های درمانگاهی کشور در سال‌های ۱۳۸۵ و ۱۳۸۶

(( واحد: رأس - قطعه ))

جدول شماره ۲-۴-۲۴

| ۱۳۸۶      |           |          | ۱۳۸۵      |           |           | شرح               |                    |
|-----------|-----------|----------|-----------|-----------|-----------|-------------------|--------------------|
| جمع کل    | بخش       | بخش      | جمع کل    | بخش خصوصی | بخش دولتی |                   |                    |
| ۹۷۵۸۵۲    | ۸۳۹۲۱۷    | ۱۳۶۶۳۵   | ۱۰۳۴۸۴۹   | ۸۶۵۴۷۹    | ۱۶۹۳۷۰    | تعداد مراجعه      |                    |
| ۶۵۴۳۸     | ۵۷۹۵۹     | ۷۴۷۹     | ۴۲۴۷۹     | ۳۵۴۵۹     | ۷۰۲۰      | دام               | کالبدگشایی         |
| ۳۲۰۳۲۰    | ۲۹۴۴۸۷    | ۲۵۸۳۳    | ۳۸۳۳۶۳    | ۳۶۵۸۹۵    | ۱۷۴۶۸     | طیور              |                    |
| ۷۲۳۸۶     | ۶۱۸۱۳     | ۱۰۵۷۳    | ۹۳۷۷۱     | ۶۷۱۵۹     | ۲۶۶۱۲     | برداشت آزمایشگاهی |                    |
| ۹۰۴۲      | ۷۹۸۵      | ۱۰۵۷     | ۸۷۰۰      | ۸۴۹۰      | ۲۱۰       | دام بزرگ          | عملیات جراحی       |
| ۹۶۲۴      | ۸۴۱۶      | ۱۲۰۸     | ۱۱۳۹۵     | ۱۰۶۸۲     | ۷۱۳       | دام کوچک          |                    |
| ۶۳۶۷۵     | ۵۸۱۴۴     | ۵۵۳۱     | ۸۰۷۰۱     | ۷۹۱۲۸     | ۱۵۷۳      | عملیات مامایی     |                    |
| ۱۳۱۹۲۸    | ۱۰۷۷۸۱    | ۱۴۱۴۷    | ۲۰۸۴۲۷    | ۲۰۳۹۸۱    | ۴۴۴۶      | تشخیص آبستنی      |                    |
| ۶۱۰۰۴۵    | ۵۵۵۱۹۹    | ۵۴۸۴۶    | ۱۰۹۴۸۱۴   | ۱۰۲۸۶۵۷   | ۶۶۱۵۷     | گاو               | معالجات دام و طیور |
| ۲۲۶۲۳۵۲۸  | ۱۷۰۸۷۱۸۳  | ۵۵۳۶۳۴۵  | ۲۱۹۰۷۸۳۷  | ۱۹۲۶۳۰۱۲  | ۲۶۴۴۸۲۵   | گوسفند و بز       |                    |
| ۱۵۹۷۰۹    | ۱۵۱۹۴۹    | ۷۷۶۰     | ۴۷۱۶۵۰۳   | ۴۶۹۸۰۰۵   | ۱۸۴۹۸     | سایر دام‌ها       |                    |
| ۷۰۶۵۴۲۶۱۱ | ۶۹۴۸۲۴۷۰۹ | ۱۱۷۱۷۹۰۲ | ۴۳۴۷۱۲۹۳۰ | ۴۲۶۷۳۶۴۴۸ | ۷۹۷۶۴۸۲   | طیور              |                    |
| ۲۳۷۳۵۳۷۵  | ۱۸۰۹۶۴۲۹  | ۵۶۳۸۹۴۶  | ۲۸۱۶۴۶۲۷  | ۲۵۳۹۴۵۷۳  | ۲۷۷۰۰۵۴   | جمع معالجات دام   |                    |
| ۷۰۶۸۶۲۹۳۱ | ۶۹۵۱۱۹۱۹۶ | ۱۱۷۴۳۷۳۵ | ۴۳۵۰۹۶۲۹۳ | ۴۲۷۱۰۲۳۴۳ | ۷۹۹۳۹۵۰   | جمع معالجات طیور  |                    |

مراکز فعال درمانی در بخش خصوصی استان‌های کشور سال ۱۳۸۶

جدول شماره ۲-۴-۲۵

| پلی کلینیک<br>دامپزشکی | درمانگاه اختصاصی |          | درمانگاه عمومی |          | اشتغال به امور درمان |          | استان               |
|------------------------|------------------|----------|----------------|----------|----------------------|----------|---------------------|
|                        | تمام وقت         | نیمه وقت | تمام وقت       | نیمه وقت | تمام وقت             | نیمه وقت |                     |
| ۰                      | ۸                | ۰        | ۳۱             | ۷        | ۱۷۵                  | ۵۸       | آذربایجان شرقی      |
| ۰                      | ۳                | ۱        | ۱۸             | ۰        | ۱۵۵                  | ۶۰       | آذربایجان غربی      |
| ۰                      | ۰                | ۰        | ۱              | ۰        | ۳۳                   | ۶۶       | اردبیل              |
| ۰                      | ۱۱               | ۰        | ۱۰۸            | ۱۳       | ۴۰                   | ۴۱       | اصفهان              |
| ۰                      | ۰                | ۰        | ۶              | ۱        | ۳                    | ۷        | ایلام               |
| ۰                      | ۰                | ۰        | ۱۱             | ۰        | ۰                    | ۷        | بوشهر               |
| ۰                      | ۴۹               | ۳        | ۱۳             | ۴        | ۴۰۰                  | ۸۰       | تهران               |
| ۰                      | ۲                | ۰        | ۱۷             | ۰        | ۳۲                   | ۱۵       | چهارمحال و بختیاری  |
| ۰                      | ۷                | ۰        | ۷۷             | ۹        | ۸۴                   | ۴۱       | خراسان جنوبی        |
| ۰                      | ۰                | ۰        | ۱              | ۰        | ۶                    | ۲        | خراسان رضوی         |
| ۰                      | ۰                | ۰        | ۴              | ۰        | ۳                    | ۰        | خراسان شمالی        |
| ۰                      | ۲                | ۰        | ۳۳             | ۱        | ۲۲                   | ۲۳       | خوزستان             |
| ۰                      | ۰                | ۰        | ۵              | ۰        | ۱۱                   | ۲۶       | زنجان               |
| ۰                      | ۰                | ۰        | ۵              | ۲        | ۲۸                   | ۲۱       | سمنان               |
| ۰                      | ۱                | ۰        | ۴              | ۲        | ۱۱                   | ۱۱       | سیستان و بلوچستان   |
| ۰                      | ۲۰               | ۲        | ۸              | ۱        | ۱۲۶                  | ۳۵       | فارس                |
| ۲                      | ۰                | ۰        | ۱              | ۰        | ۷۳                   | ۱۹       | قزوین               |
| ۰                      | ۱                | ۰        | ۱              | ۰        | ۱۸                   | ۸        | قم                  |
| ۰                      | ۲                | ۰        | ۲۲             | ۰        | ۱۰                   | ۶        | کردستان             |
| ۰                      | ۰                | ۰        | ۱۱             | ۲        | ۲۱                   | ۱۷       | کرمان               |
| ۰                      | ۱                | ۲        | ۳۳             | ۶        | ۹                    | ۱۲       | کرمانشاه            |
| ۰                      | ۰                | ۰        | ۲۳             | ۰        | ۱۰                   | ۹        | کهگیلویه و بویراحمد |
| ۰                      | ۱                | ۰        | ۱۳             | ۰        | ۴۵                   | ۲۹       | گلستان              |
| ۰                      | ۰                | ۰        | ۱۰             | ۰        | ۶۶                   | ۳۱       | گیلان               |
| ۰                      | ۰                | ۰        | ۹              | ۱        | ۱۴                   | ۱۵       | لرستان              |
| ۰                      | ۲                | ۰        | ۱۱۰            | ۱۱       | ۲۹                   | ۳۹       | مازندران            |
| ۰                      | ۰                | ۰        | ۱۲             | ۲        | ۲۲                   | ۱۷       | مرکزی               |
| ۰                      | ۰                | ۰        | ۲              | ۱        | ۴                    | ۵        | هرمزگان             |
| ۰                      | ۰                | ۰        | ۱۷             | ۱        | ۲۹                   | ۲۰       | همدان               |
| ۰                      | ۰                | ۰        | ۱              | ۰        | ۱۹                   | ۷        | یزد                 |
| ۲                      | ۱۱۰              | ۸        | ۶۰۷            | ۶۴       | ۱۴۹۸                 | ۷۲۷      | جمع کل              |

مراکز فعال درمانی در بخش خصوصی استان‌های کشور سال ۱۳۸۶

ادامه جدول شماره ۲-۴-۲۵

| استان               | بیمارستان<br>دامپزشکی | مجوز اشتغال<br>به امور درمان<br>مجوز سربازی |          | مجوز<br>مایه کوبی | آزمایشگاه دامپزشکی |          | داروخانه<br>دامپزشکی | جمع کل |
|---------------------|-----------------------|---|----------|-------------------|--------------------|----------|----------------------|--------|
|                     |                       | تمام وقت                                    | نیمه وقت |                   | تمام وقت           | نیمه وقت |                      |        |
| آذربایجان شرقی      | ۰                     | ۲۵  | ۷۹       | ۴                 | ۶                  | ۱۲۷      | ۵۲۰                  |        |
| آذربایجان غربی      | ۲                     | ۸   | ۱۳۶      | ۱                 | ۴                  | ۱۳۳      | ۵۲۱                  |        |
| اردبیل              | ۰                     | ۸   | ۲۶       | ۰                 | ۳                  | ۴۳       | ۱۸۰                  |        |
| اصفهان              | ۱۴                    | ۱۶  | ۷۶       | ۰                 | ۲۳                 | ۱۲۸      | ۴۷۰                  |        |
| ایلام               | ۱                     | ۴   | ۱۲       | ۰                 | ۰                  | ۲۴       | ۵۸                   |        |
| بوشهر               | ۰                     | ۸   | ۶        | ۱                 | ۰                  | ۹        | ۴۲                   |        |
| تهران               | ۴                     | ۲۰  | ۲۹       | ۰                 | ۳۹                 | ۹۶       | ۷۳۷                  |        |
| چهارمحال و بختیاری  | ۰                     | ۱۰  | ۱۸       | ۰                 | ۲                  | ۲۱       | ۱۱۷                  |        |
| خراسان جنوبی        | ۳                     | ۱۷  | ۱۰۳      | ۱                 | ۱۱                 | ۱۰۳      | ۴۵۶                  |        |
| خراسان رضوی         | ۰                     | ۲   | ۶        | ۰                 | ۰                  | ۲        | ۱۹                   |        |
| خراسان شمالی        | ۰                     | ۲   | ۵        | ۰                 | ۰                  | ۰        | ۱۴                   |        |
| خوزستان             | ۰                     | ۱۲  | ۴۲       | ۰                 | ۳                  | ۴۴       | ۱۸۲                  |        |
| زنجان               | ۰                     | ۳   | ۱۷       | ۰                 | ۱                  | ۱۳       | ۷۶                   |        |
| سمنان               | ۱                     | ۴   | ۸        | ۰                 | ۴                  | ۲۱       | ۹۴                   |        |
| سیستان و بلوچستان   | ۰                     | ۵   | ۱۲       | ۰                 | ۰                  | ۱۴       | ۶۰                   |        |
| فارس                | ۰                     | ۱۶  | ۵۶       | ۰                 | ۶                  | ۱۰۹      | ۳۷۹                  |        |
| قزوین               | ۰                     | ۶   | ۱۷       | ۰                 | ۵                  | ۲۳       | ۱۴۶                  |        |
| قم                  | ۲                     | ۳   | ۱۶       | ۰                 | ۱                  | ۱۲       | ۶۲                   |        |
| کردستان             | ۲                     | ۸   | ۲۵       | ۰                 | ۲                  | ۲۸       | ۱۰۵                  |        |
| کرمان               | ۰                     | ۵   | ۳۳       | ۰                 | ۰                  | ۲۶       | ۱۱۵                  |        |
| کرمانشاه            | ۲                     | ۱۰  | ۲۷       | ۰                 | ۳                  | ۴۳       | ۱۴۸                  |        |
| کهگیلویه و بویراحمد | ۰                     | ۱   | ۱۷       | ۰                 | ۰                  | ۲۷       | ۸۷                   |        |
| گلستان              | ۳                     | ۱۵  | ۳۴       | ۰                 | ۷                  | ۶۶       | ۲۱۳                  |        |
| گیلان               | ۱                     | ۴   | ۳۷       | ۰                 | ۴                  | ۵۶       | ۲۰۹                  |        |
| لرستان              | ۱                     | ۴   | ۱۱       | ۰                 | ۱                  | ۲۳       | ۷۹                   |        |
| مازندران            | ۹                     | ۱۶  | ۷۲       | ۲                 | ۱۸                 | ۱۹۱      | ۴۹۹                  |        |
| مرکزی               | ۲                     | ۳   | ۲۵       | ۱                 | ۰                  | ۳۱       | ۱۱۵                  |        |
| هرمزگان             | ۰                     | ۲   | ۶        | ۰                 | ۱                  | ۸        | ۲۹                   |        |
| همدان               | ۲                     | ۱۰  | ۱۷       | ۱                 | ۲                  | ۳۸       | ۱۳۷                  |        |
| یزد                 | ۱                     | ۲   | ۶        | ۴                 | ۲                  | ۲۶       | ۶۸                   |        |
| جمع کل              | ۵۰                    | ۲۴۹   | ۹۷۴      | ۱۵                | ۱۴۸                | ۱۴۸۵     | ۵۹۳۷                 |        |

## ۵-۲ قیمت ها

میانگین قیمت یک کیلوگرم اقلام عمده فرآورده های دام و طیور

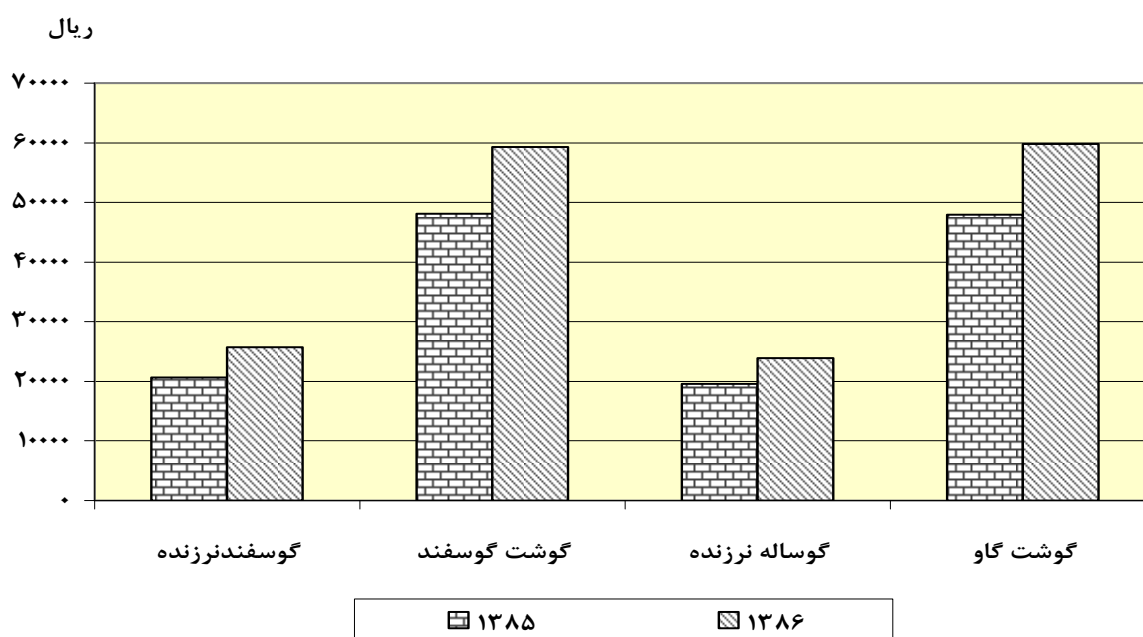
در سال های ۱۳۸۵ و ۱۳۸۶

(( واحد: ریال))

جدول شماره ۲-۵-۱

| ۱۳۸۶  | ۱۳۸۵  | شرح / سال  |                    |
|-------|-------|------------|--------------------|
| ۴۰۲۰  | ۲۹۷۲  | عمده فروشی | جوجه یکروزه        |
| ۱۲۲۹۲ | ۱۰۶۵۸ | عمده فروشی | مرغ زنده           |
| ۱۸۴۲۲ | ۱۶۰۸۲ | عمده فروشی | گوشت مرغ آماده طبخ |
| ۱۹۷۲۴ | ۱۷۱۹۸ | خرده فروشی |                    |
| ۱۰۶۳۷ | ۷۶۷۶  | عمده فروشی | تخم مرغ            |
| ۱۲۷۱۱ | ۹۱۵۱  | خرده فروشی |                    |
| ۲۵۷۰۹ | ۲۰۶۱۱ | عمده فروشی | گوسفند نر زنده     |
| ۵۹۳۳۹ | ۴۸۱۴۵ | خرده فروشی | گوشت گوسفند        |
| ۲۳۹۰۴ | ۱۹۵۶۸ | عمده فروشی | گوساله نر زنده     |
| ۵۹۸۱۳ | ۴۷۹۰۹ | خرده فروشی | گوشت گاو           |

نمودار شماره ۲-۱۴ میانگین قیمت یک کیلوگرم اقلام عمده فرآورده های دام



میانگین قیمت (بازار آزاد) یک کیلوگرم اقلام عمده فرآورده‌های دام و طیور  
به تفکیک استان در سال ۱۳۸۶

(( واحد: ریال))

جدول شماره ۲-۵-۲

| تخم مرغ    |            | گوشت مرغ آماده طبخ |            | مرغ زنده<br>عمده | جوجه یکروزه<br>عمده فروشی | استان / شرح         |
|------------|------------|--------------------|------------|------------------|---------------------------|---------------------|
| خرده فروشی | عمده فروشی | خرده فروشی         | عمده فروشی |                  |                           |                     |
| ۱۲۸۶۲      | ۱۰۶۲۹      | ۱۸۹۷۰              | ۱۷۷۹۹      | ۱۲۲۳۸            | ۳۹۰۹                      | آذربایجان شرقی      |
| ۱۲۰۶۲      | ۱۰۷۵۲      | ۱۷۶۵۴              | ۱۷۰۰۳      | ۱۲۵۸۳            | ۳۹۶۱                      | آذربایجان غربی      |
| ۱۲۹۰۹      | ۱۰۷۹۰      | ۱۹۳۱۶              | ۱۸۴۳۶      | ۱۲۱۹۰            | ۴۰۹۸                      | اردبیل              |
| ۱۲۶۸۶      | ۱۰۴۱۵      | ۲۰۳۲۶              | ۱۸۹۷۴      | ۱۲۰۷۹            | ۳۸۲۳                      | اصفهان              |
| ۱۳۰۶۶      | ۱۰۳۱۸      | ۲۰۰۸۳              | ۱۸۵۴۳      | ۱۲۵۰۹            | ۴۸۰۲                      | ایلام               |
| ۱۳۶۱۹      | -          | ۲۱۱۸۷              | ۱۹۵۸۱      | ۱۲۷۴۹            | -                         | بوشهر               |
| ۱۲۴۶۶      | ۱۰۱۸۰      | ۱۸۸۵۸              | ۱۷۴۸۳      | ۱۲۰۸۵            | ۳۶۹۰                      | تهران               |
| ۱۳۳۴۹      | ۱۰۴۶۹      | ۲۰۸۸۳              | ۱۹۷۷۰      | ۱۱۸۶۷            | ۳۷۱۷                      | چهارمحال و بختیاری  |
| ۱۱۴۸۳      | ۹۸۱۵       | ۱۸۹۴۶              | ۱۸۰۶۸      | ۱۲۲۶۲            | ۳۸۹۲                      | خراسان              |
| ۱۳۷۵۸      | ۹۹۶۴       | ۲۱۵۰۹              | ۱۹۵۹۷      | ۱۳۲۷۳            | ۴۳۳۱                      | خوزستان             |
| ۱۲۷۸۷      | ۱۰۶۱۹      | ۱۹۲۷۶              | ۱۸۱۶۴      | ۱۲۰۶۸            | ۴۰۹۹                      | زنجان               |
| ۱۱۹۸۱      | ۱۰۵۳۴      | ۱۹۸۶۱              | ۱۸۳۳۴      | ۱۲۱۶۰            | ۳۸۶۹                      | سمنان               |
| ۱۲۷۳۵      | ۱۱۱۰۵      | ۲۰۰۵۵              | ۱۸۶۱۲      | ۱۲۱۵۳            | ۴۰۴۳                      | سیستان و بلوچستان   |
| ۱۳۳۳۳      | ۱۱۳۵۸      | ۲۱۱۲۲              | ۱۸۹۳۷      | ۱۲۴۳۸            | ۳۹۰۱                      | فارس                |
| ۱۱۹۷۸      | ۹۹۵۱       | ۱۸۸۰۹              | ۱۷۴۰۶      | ۱۱۹۶۹            | ۳۷۲۸                      | قزوین               |
| ۱۱۹۶۲      | ۹۵۴۵       | ۱۸۷۵۰              | ۱۸۱۹۷      | ۱۱۹۵۱            | ۳۸۲۱                      | قم                  |
| ۱۲۴۱۰      | ۱۱۳۶۴      | ۱۸۹۰۲              | ۱۷۹۲۸      | ۱۲۵۶۱            | ۳۸۶۶                      | کردستان             |
| ۱۳۵۴۵      | ۱۰۶۱۱      | ۲۰۰۳۶              | ۱۸۶۱۶      | ۱۲۳۳۷            | ۳۸۰۱                      | کرمان               |
| ۱۲۸۴۰      | ۱۰۰۱۵      | ۱۹۸۴۹              | ۱۸۲۵۷      | ۱۲۸۲۱            | ۴۳۱۰                      | کرمانشاه            |
| ۱۲۸۵۴      | ۱۰۸۲۷      | ۲۰۷۰۳              | ۱۹۷۲۰      | ۱۲۷۵۰            | ۶۰۷۱                      | کهگیلویه و بویراحمد |
| ۱۱۵۰۸      | ۱۰۷۸۸      | ۱۹۶۴۴              | ۱۸۲۱۰      | ۱۱۵۴۷            | ۳۶۷۶                      | گلستان              |
| ۱۳۲۱۹      | ۱۱۷۷۹      | ۱۹۷۳۴              | ۱۸۰۶۲      | ۱۲۳۰۵            | ۳۸۲۸                      | گیلان               |
| ۱۲۷۶۱      | ۱۱۲۶۳      | ۱۹۵۶۱              | ۱۸۶۲۶      | ۱۲۳۵۳            | ۴۰۰۲                      | لرستان              |
| ۱۲۲۲۱      | ۱۰۵۴۲      | ۱۹۶۲۶              | ۱۸۱۸۲      | ۱۱۷۴۵            | ۳۷۵۵                      | مازندران            |
| ۱۲۶۷۶      | ۱۰۲۰۱      | ۱۸۸۸۲              | ۱۷۷۳۵      | ۱۲۱۹۸            | ۳۸۳۱                      | مرکزی               |
| ۱۴۰۲۹      | ۱۲۳۵۹      | ۲۱۴۴۹              | ۱۹۶۵۰      | ۱۲۹۶۷            | ۴۰۶۸                      | هرمزگان             |
| ۱۲۶۳۲      | ۱۰۲۷۶      | ۱۸۸۶۳              | ۱۷۹۹۹      | ۱۱۹۸۸            | ۳۶۱۶                      | همدان               |
| ۱۲۱۸۷      | ۱۰۷۱۸      | ۱۹۴۲۴              | ۱۷۹۳۱      | ۱۲۰۳۵            | ۴۰۳۸                      | یزد                 |
| ۱۲۷۱۱,۴    | ۱۰۶۳۶,۶    | ۱۹۷۲۴,۲            | ۱۸۴۲۲,۱    | ۱۲۲۹۲,۲          | ۴۰۲۰,۲                    | کل کشور             |



میانگین قیمت (بازار آزاد) یک کیلوگرم اقلام عمده فرآورده‌های دام و طیور  
به تفکیک استان در سال ۱۳۸۶

(( واحد : ریال ))

ادامه جدول شماره ۲-۵-۲

| استان / شرح         | گوسفند نر زنده<br>( عمده فروشی ) | گوشت گوسفند<br>( خرده فروشی ) | گوساله نر زنده<br>( عمده فروشی ) | گوشت گاو<br>( خرده فروشی ) |
|---------------------|----------------------------------|-------------------------------|----------------------------------|----------------------------|
| آذربایجان شرقی      | ۲۶۳۱۶                            | ۵۸۳۰۵                         | ۲۴۱۶۳                            | ۶۱۷۹۹                      |
| آذربایجان غربی      | ۲۵۱۶۷                            | ۵۶۲۳۷                         | ۲۴۹۲۸                            | ۶۶۲۸۰                      |
| اردبیل              | ۲۵۰۴۸                            | ۵۸۳۷۲                         | ۲۴۶۳۱                            | ۵۹۱۰۰                      |
| اصفهان              | ۲۸۴۴۳                            | ۶۳۲۶۵                         | ۲۳۵۴۶                            | ۶۰۰۵۶                      |
| ایلام               | ۲۵۷۹۰                            | ۵۸۱۰۰                         | ۲۳۸۶۰                            | ۶۰۷۰۲                      |
| بوشهر               | ۲۲۵۰۰                            | ۵۸۸۶۳                         | ۲۲۴۸۴                            | ۵۷۷۵۲                      |
| تهران               | ۲۵۹۷۷                            | ۶۴۸۰۹                         | ۲۴۴۱۰                            | ۶۵۷۶۴                      |
| چهارمحال و بختیاری  | ۲۳۴۸۱                            | ۶۱۷۰۷                         | ۲۳۰۳۱                            | ۶۰۸۶۰                      |
| خراسان              | ۲۶۱۱۰                            | ۵۷۸۸۴                         | ۲۳۲۲۸                            | ۵۸۰۴۱                      |
| خوزستان             | ۲۵۹۳۳                            | ۶۴۱۱۶                         | ۲۳۷۲۸                            | ۵۹۷۶۳                      |
| زنجان               | ۲۴۹۱۷                            | ۵۵۳۹۵                         | ۲۳۳۱۲                            | ۶۱۱۱۴                      |
| سمنان               | ۲۵۶۱۰                            | ۶۰۳۸۰                         | ۲۴۹۱۰                            | ۶۰۲۸۲                      |
| سیستان و بلوچستان   | ۲۳۲۶۶                            | ۵۰۱۲۱                         | ۱۸۵۳۸                            | ۴۶۹۰۴                      |
| فارس                | ۲۴۸۲۳                            | ۶۱۸۹۲                         | ۲۱۰۷۲                            | ۵۷۹۲۵                      |
| قزوین               | ۲۵۵۱۷                            | ۶۴۴۲۹                         | ۲۴۵۱۶                            | ۶۳۶۳۳                      |
| قم                  | ۲۶۴۱۲                            | ۵۹۶۶۷                         | ۲۳۹۸۰                            | ۵۷۲۹۴                      |
| کردستان             | ۲۴۶۸۰                            | ۵۶۲۰۰                         | ۲۸۳۴۹                            | ۶۳۷۴۰                      |
| کرمان               | ۲۸۴۵۹                            | ۵۶۹۱۰                         | ۲۳۸۱۱                            | ۵۶۴۳۹                      |
| کرمانشاه            | ۲۶۲۱۴                            | ۶۵۵۲۸                         | ۲۵۴۴۶                            | ۶۴۲۴۳                      |
| کهگیلویه و بویراحمد | ۲۴۳۰۰                            | ۵۰۰۴۰                         | ۲۳۲۲۰                            | ۴۹۸۰۰                      |
| گلستان              | ۲۵۶۶۷                            | ۵۵۸۴۰                         | ۲۳۸۱۰                            | ۶۰۱۳۰                      |
| گیلان               | ۲۶۳۸۸                            | ۶۳۲۸۶                         | ۲۶۷۴۱                            | ۶۶۲۶۵                      |
| لرستان              | ۲۵۷۳۸                            | ۵۳۹۹۴                         | ۲۵۷۴۷                            | ۵۳۵۹۴                      |
| مازندران            | ۲۷۱۷۶                            | ۵۷۲۹۷                         | ۲۴۹۸۰                            | ۶۲۵۹۷                      |
| مرکزی               | ۲۵۳۸۲                            | ۶۴۴۵۴                         | ۲۳۶۶۲                            | ۶۲۳۹۳                      |
| هرمزگان             | ۲۷۷۰۶                            | ۶۱۲۴۵                         | ۲۳۳۸۲                            | ۶۰۳۱۴                      |
| همدان               | ۲۶۳۶۶                            | ۶۴۱۱۷                         | ۲۳۷۶۶                            | ۶۲۴۶۹                      |
| یزد                 | ۲۶۴۵۶                            | ۵۹۰۵۰                         | ۲۳۰۵۰                            | ۵۵۵۰۰                      |
| کل کشور             | ۲۵۷۰۸,۶                          | ۵۹۳۳۹,۴                       | ۲۳۹۰۳,۶                          | ۵۹۸۱۲,۶                    |

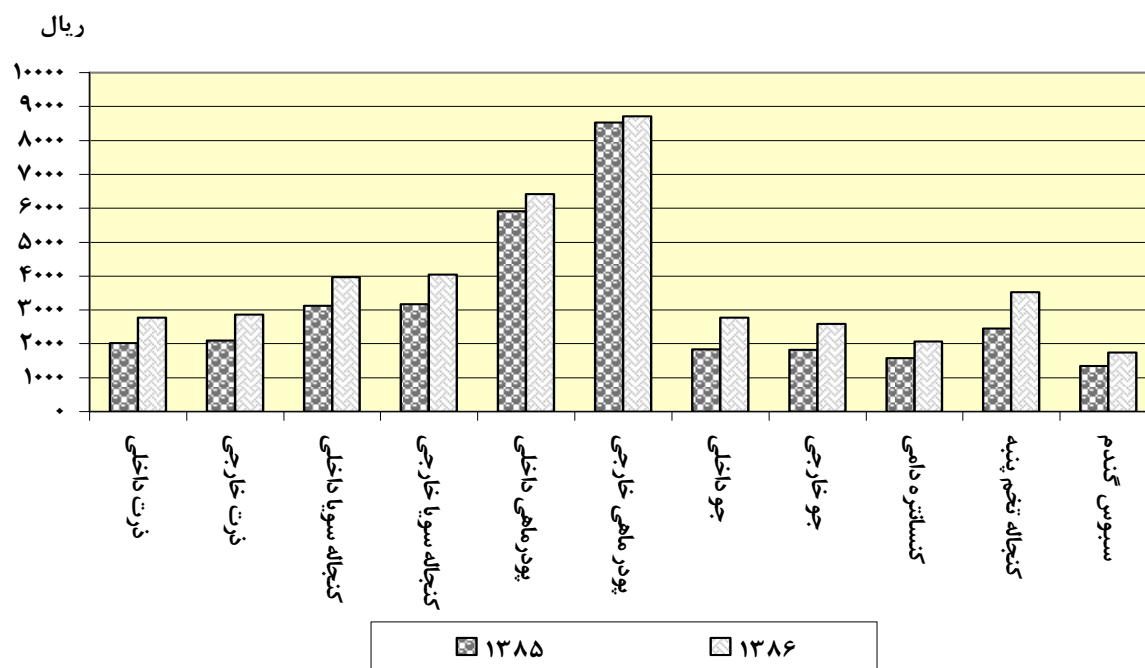
میانگین قیمت یک کیلوگرم اقلام عمده خوراک دام و طیور ( نرخ عمده فروشی )  
در سال های ۱۳۸۵ و ۱۳۸۶

(( واحد: ریال))

جدول شماره ۲-۵-۳

| ۱۳۸۶ | ۱۳۸۵ | شرح / سال                 |             |
|------|------|---------------------------|-------------|
| ۲۷۷۸ | ۲۰۱۹ | داخلی                     | ذرت         |
| ۲۸۵۷ | ۲۱۰۲ | خارجی                     |             |
| ۳۹۶۱ | ۳۱۱۹ | داخلی                     | کنجاله سویا |
| ۴۰۴۴ | ۳۱۶۹ | خارجی                     |             |
| ۶۴۱۵ | ۵۹۰۹ | داخلی                     | پودر ماهی   |
| ۸۷۱۸ | ۸۵۲۴ | خارجی                     |             |
| ۲۷۶۶ | ۱۸۳۳ | داخلی                     | جو          |
| ۲۵۹۱ | ۱۸۱۹ | خارجی                     |             |
| ۲۰۷۵ | ۱۵۸۴ | کنسانتره دامی ( کم شیر )  |             |
| ۳۵۲۹ | ۲۴۴۴ | کنجاله تخم پنبه ( بهشهر ) |             |
| ۱۷۳۸ | ۱۳۴۶ | سبوس گندم                 |             |

نمودار شماره ۲-۱۵ میانگین قیمت عمده فروشی یک کیلوگرم اقلام عمده خوراک دام و طیور



میانگین قیمت یک کیلوگرم اقلام عمده خوراک دام و طیور به تفکیک استان در سال ۱۳۸۶  
( نرخ عمده فروشی )

(( واحد : ریال ))

جدول شماره ۲-۵-۴

| پودر ماهی |        | کنجاله سویا |        | ذرت    |        | استان               |
|-----------|--------|-------------|--------|--------|--------|---------------------|
| خارجی     | داخلی  | خارجی       | داخلی  | خارجی  | داخلی  |                     |
| -         | ۷۳۳۵   | ۴۱۵۸        | ۴۰۵۲   | ۲۹۳۲   | ۲۸۵۹   | آذربایجان شرقی      |
| ۷۸۰۰      | ۶۰۱۷   | ۴۰۳۷        | ۳۵۹۶   | ۲۹۰۳   | ۲۸۲۰   | آذربایجان غربی      |
| ۶۸۹۸      | ۵۳۷۹   | ۴۱۵۷        | ۴۱۳۳   | ۲۹۴۶   | ۲۸۶۴   | اردبیل              |
| -         | ۵۹۴۵   | ۴۱۰۶        | ۴۱۷۶   | ۲۹۰۹   | ۲۷۸۴   | اصفهان              |
| ۹۶۶۷      | ۵۶۲۹   | ۴۰۰۸        | ۳۳۰۱   | ۲۸۰۳   | ۲۷۵۹   | ایلام               |
| -         | ۶۱۲۱   | ۳۹۲۱        | ۵۳۵۰   | ۲۷۵۷   | ۲۸۶۷   | بوشهر               |
| ۹۰۴۵      | ۶۳۰۳   | ۴۰۱۷        | ۴۰۴۳   | ۲۸۲۳   | ۲۶۷۳   | تهران               |
| ۱۰۹۱۲     | ۸۸۸۲   | ۴۱۳۸        | ۴۰۴۷   | ۲۷۶۲   | ۲۷۱۰   | چهارمحال و بختیاری  |
| -         | ۸۳۰۰   | ۴۲۱۱        | ۴۲۰۸   | ۳۰۰۳   | ۲۹۳۵   | خراسان              |
| ۷۴۴۶      | ۵۲۸۳   | ۳۹۱۶        | ۳۶۳۳   | ۲۷۱۷   | ۲۸۸۰   | خوزستان             |
| ۹۱۶۷      | ۷۳۳۸   | ۴۰۲۵        | ۳۹۸۱   | ۲۸۴۹   | ۲۷۶۲   | زنجان               |
| ۹۴۶۸      | ۶۸۳۳   | ۴۱۲۶        | ۳۹۹۸   | ۲۹۲۵   | ۲۷۹۵   | سمنان               |
| ۹۶۷۷      | ۶۹۵۴   | ۴۱۲۷        | ۴۱۵۸   | ۲۹۵۰   | ۲۷۷۷   | سیستان و بلوچستان   |
| -         | ۵۵۳۴   | ۳۹۹۸        | ۴۰۸۳   | ۲۷۸۲   | ۲۷۷۷   | فارس                |
| ۸۶۲۱      | ۶۶۲۱   | ۴۰۴۹        | ۴۱۳۰   | ۲۹۱۴   | ۲۷۲۷   | قزوین               |
| ۸۵۰۰      | ۵۵۰۰   | ۴۰۶۷        | ۴۰۹۳   | ۲۸۷۹   | ۲۹۲۵   | قم                  |
| ۱۰۲۵۰     | ۶۳۴۴   | ۴۰۱۸        | ۳۹۱۰   | ۲۷۷۹   | ۲۶۱۸   | کردستان             |
| ۷۹۳۸      | ۵۹۶۴   | ۳۹۹۱        | ۳۹۶۸   | ۲۸۰۸   | ۲۶۷۳   | کرمان               |
| ۹۰۰۰      | ۷۱۸۰   | ۳۹۳۱        | ۳۵۲۵   | ۲۷۹۲   | ۲۸۵۹   | کرمانشاه            |
| ۷۳۶۹      | ۵۵۷۴   | ۳۷۳۴        | ۳۲۶۵   | ۲۶۹۱   | ۲۴۹۵   | کهگیلویه و بویراحمد |
| ۸۵۰۰      | ۵۶۰۰   | ۴۱۳۴        | ۴۱۸۵   | ۳۰۱۶   | ۲۹۰۶   | گلستان              |
| ۷۷۷۰      | ۶۶۳۱   | ۴۲۹۶        | ۴۱۸۵   | ۳۰۲۵   | ۲۹۰۴   | گیلان               |
| -         | ۷۵۱۴   | ۳۹۴۴        | ۳۸۶۵   | ۲۷۶۴   | ۲۷۹۳   | لرستان              |
| -         | ۶۶۵۰   | ۴۱۴۶        | ۳۴۰۸   | ۲۹۷۴   | ۲۵۰۰   | مازندران            |
| -         | -      | ۴۰۴۵        | ۴۷۹۴   | ۲۸۴۲   | ۲۹۳۴   | مرکزی               |
| -         | ۵۹۱۲   | ۳۷۹۸        | ۳۸۸۳   | ۲۷۰۰   | ۲۵۴۹   | هرمزگان             |
| -         | ۵۴۳۹   | ۳۹۹۷        | ۳۰۷۱   | ۲۸۴۲   | -      | همدان               |
| ۹۰۰۰      | ۶۴۲۰   | ۴۱۴۵        | ۳۸۶۳   | ۲۹۲۰   | ۲۸۵۲   | یزد                 |
| ۸۷۱۸,۱    | ۶۴۱۴,۹ | ۴۰۴۴,۴      | ۳۹۶۰,۹ | ۲۸۵۷,۴ | ۲۷۷۷,۶ | کل کشور             |

میانگین قیمت یک کیلوگرم اقلام عمده خوراک دام و طیور به تفکیک استان در سال ۱۳۸۶  
( نرخ عمده فروشی )

(( واحد : ریال ))

ادامه جدول شماره ۲-۵-۴

| سبوس گندم | کنجاله تخم پنبه<br>( بهشهر ) | کنسانتره دامی<br>( کم شیر ) | جو     |        | استان               |
|-----------|------------------------------|-----------------------------|--------|--------|---------------------|
|           |                              |                             | خارجی  | داخلی  |                     |
| ۱۸۲۷      | ۳۶۸۶                         | ۱۹۷۷                        | ۲۶۱۳   | ۲۸۷۸   | آذربایجان شرقی      |
| ۲۰۳۶      | -                            | ۱۸۸۰                        | ۲۵۳۱   | ۲۷۵۷   | آذربایجان غربی      |
| ۱۵۴۰      | -                            | ۲۰۶۸                        | ۲۸۲۳   | ۲۷۹۲   | اردبیل              |
| ۱۹۴۴      | ۳۵۸۸                         | -                           | ۲۶۶۷   | ۲۷۷۸   | اصفهان              |
| ۱۶۱۶      | ۳۴۰۷                         | ۱۹۳۶                        | ۲۳۰۸   | ۲۶۲۲   | ایلام               |
| ۱۴۹۶      | -                            | -                           | -      | ۲۷۴۰   | بوشهر               |
| ۱۸۶۷      | ۳۸۳۲                         | ۱۸۴۴                        | ۲۶۱۹   | ۲۸۴۵   | تهران               |
| ۱۸۷۳      | ۳۷۰۰                         | ۱۷۹۱                        | ۲۶۷۳   | ۲۷۷۴   | چهارمحال و بختیاری  |
| ۱۸۷۰      | ۳۶۹۶                         | ۲۴۷۲                        | ۲۸۴۹   | ۲۸۳۸   | خراسان              |
| ۱۴۶۷      | -                            | -                           | ۲۰۰۰   | ۲۶۹۷   | خوزستان             |
| ۱۸۷۸      | ۲۹۲۲                         | -                           | ۲۵۸۳   | ۲۷۶۱   | زنجان               |
| ۱۹۰۸      | ۳۴۹۲                         | ۲۵۲۳                        | ۲۷۹۲   | ۲۷۹۹   | سمنان               |
| ۱۷۳۹      | ۳۶۲۸                         | -                           | ۲۵۳۲   | ۲۸۷۲   | سیستان و بلوچستان   |
| ۱۵۵۵      | ۳۵۴۵                         | ۱۷۶۹                        | ۲۳۵۱   | ۲۶۱۶   | فارس                |
| ۱۹۰۶      | ۳۶۷۱                         | -                           | ۲۸۹۱   | ۲۸۷۲   | قزوین               |
| ۱۹۱۴      | ۳۹۵۹                         | ۲۶۷۰                        | ۲۶۹۶   | ۲۷۷۷   | قم                  |
| ۱۶۲۸      | ۲۸۹۴                         | ۲۲۵۵                        | ۲۶۶۷   | ۲۵۷۸   | کردستان             |
| ۱۴۵۴      | ۳۵۳۷                         | ۱۷۶۷                        | ۲۴۷۴   | ۲۷۵۸   | کرمان               |
| ۱۴۵۶      | -                            | ۱۸۵۰                        | ۲۶۱۹   | ۲۶۳۰   | کرمانشاه            |
| ۱۲۵۸      | -                            | ۲۵۳۰                        | ۲۲۶۴   | ۲۴۳۲   | کهگیلویه و بویراحمد |
| ۲۰۵۶      | ۳۸۰۶                         | ۲۴۲۰                        | ۲۸۳۶   | ۲۷۵۳   | گلستان              |
| ۲۰۰۶      | ۳۲۶۵                         | ۱۹۲۲                        | ۳۰۲۰   | ۲۹۱۳   | گیلان               |
| ۱۵۰۵      | ۳۶۰۰                         | ۱۷۵۵                        | ۲۰۸۲   | ۲۷۳۷   | لرستان              |
| ۲۰۷۰      | ۳۸۳۱                         | ۲۰۴۵                        | ۲۴۲۰   | ۲۸۴۱   | مازندران            |
| ۱۹۳۲      | ۳۵۷۵                         | ۲۰۶۱                        | ۲۷۶۲   | ۲۷۴۳   | مرکزی               |
| ۱۳۸۱      | ۳۷۵۱                         | ۱۶۴۳                        | ۲۴۲۳   | ۳۰۶۱   | هرمزگان             |
| ۱۷۵۲      | ۲۷۳۰                         | ۱۸۹۳                        | ۲۹۰۰   | ۲۶۲۰   | همدان               |
| -         | -                            | ۲۵۷۸                        | ۲۵۵۲   | ۲۹۵۷   | یزد                 |
| ۱۷۳۸,۳    | ۳۵۲۹,۳                       | ۲۰۷۴,۸                      | ۲۵۹۰,۶ | ۲۷۶۵,۸ | کل کشور             |

میانگین قیمت بازار آزاد برخی از فرآورده‌ها به تفکیک استان

در سه ماهه اول سال ۱۳۸۶

((واحد: کیلوگرم - ریال))

جدول شماره ۲-۵-۵

| شیر    | تخم مرغ | گوشت گاو | گوشت گوسفند | گوشت مرغ | استان / فرآورده     |
|--------|---------|----------|-------------|----------|---------------------|
| ۲۸۰۰   | ۱۱۴۷۶   | ۵۶۹۰۳    | ۵۲۹۷۲       | ۲۰۱۸۴    | آذربایجان شرقی      |
| ۳۰۰۰   | ۱۰۹۳۳   | ۶۰۳۸۵    | ۵۱۹۲۳       | ۱۸۷۷۳    | آذربایجان غربی      |
| ۳۰۵۶   | ۱۰۹۴۴   | ۵۵۰۰۰    | ۵۴۸۳۳       | ۲۱۰۷۶    | اردبیل              |
| -      | ۱۱۱۰۸   | ۵۳۷۰۰    | ۵۳۲۰۰       | ۲۲۲۹۳    | اصفهان              |
| ۳۰۷۴   | ۱۲۹۲۴   | ۵۱۰۰۰    | ۵۰۷۵۰       | ۲۱۴۸۸    | ایلام               |
| -      | ۱۲۶۴۵   | ۵۳۳۳۳    | ۵۳۱۶۷       | ۲۲۱۰۰    | بوشهر               |
| ۴۵۰۰   | ۱۰۲۷۴   | ۶۱۴۲۳    | ۵۸۷۹۲       | ۱۸۹۵۲    | تهران               |
| ۲۷۰۰   | ۱۲۷۵۰   | ۵۷۸۵۷    | ۵۷۸۵۷       | ۲۳۴۱۴    | چهارمحال و بختیاری  |
| ۳۵۰۰   | ۱۰۳۸۳   | ۵۴۵۱۴    | ۵۱۱۶۷       | ۱۹۳۰۸    | خراسان              |
| ۴۲۰۵   | ۱۳۳۵۰   | ۵۴۵۶۱    | ۵۷۲۶۵       | ۲۲۹۲۸    | خوزستان             |
| ۲۶۸۰   | ۱۱۵۰۵   | ۵۶۴۷۲    | ۵۳۷۴۳       | ۲۰۷۰۹    | زنجان               |
| ۳۴۲۴   | ۱۱۲۶۳   | ۵۴۱۷۴    | ۵۴۵۰۰       | ۲۰۳۸۱    | سمنان               |
| ۳۲۳۵   | ۱۱۶۷۱   | ۴۳۳۷۵    | ۴۹۰۴۲       | ۲۱۰۲۹    | سیستان و بلوچستان   |
| ۲۰۰۰   | ۱۲۰۳۳   | ۵۳۹۸۲    | ۵۵۸۲۵       | ۲۲۴۹۷    | فارس                |
| ۳۴۰۰   | ۱۰۶۹۰   | ۶۰۰۰۰    | ۶۰۰۰۰       | ۲۰۳۷۳    | قزوین               |
| ۳۳۲۵   | ۱۰۹۴۲   | ۵۵۰۰۰    | ۵۵۰۰۰       | ۲۰۰۰۳    | قم                  |
| ۴۰۰۰   | ۱۲۳۶۴   | ۶۰۰۰۰    | ۵۵۰۰۰       | ۲۰۳۷۰    | کردستان             |
| ۳۲۹۱   | ۱۳۱۹۷   | ۵۴۹۱۷    | ۵۴۷۹۲       | ۲۱۴۳۶    | کرمان               |
| ۴۳۰۰   | ۱۱۶۲۱   | ۶۳۸۷۵    | ۵۹۰۰۰       | ۲۱۴۵۴    | کرمانشاه            |
| ۲۵۳۵   | ۱۲۱۲۵   | ۴۲۵۰۰    | ۴۳۵۰۰       | ۲۲۸۰۸    | کهگیلویه و بویراحمد |
| ۲۶۴۹   | ۱۰۴۸۳   | ۵۴۵۴۵    | ۴۹۸۱۸       | ۲۰۶۲۱    | گلستان              |
| ۳۵۰۰   | ۱۳۴۴۲   | ۶۱۰۰۰    | ۵۹۶۱۵       | ۲۰۷۲۸    | گیلان               |
| ۳۰۰۰   | ۱۱۱۲۹   | ۴۷۸۹۲    | ۴۷۸۹۲       | ۲۱۱۳۰    | لرستان              |
| ۳۰۰۰   | ۱۱۱۹۴   | ۵۲۸۷۵    | ۴۸۹۵۸       | ۲۰۰۰۹    | مازندران            |
| ۳۱۶۷   | ۱۱۶۲۸   | ۵۶۳۴۲    | ۶۰۱۸۱       | ۱۹۹۶۵    | مرکزی               |
| -      | ۱۲۹۸۷   | ۵۵۹۲۳    | ۵۵۹۲۳       | ۲۳۶۳۸    | هرمزگان             |
| ۳۰۰۰   | ۱۲۳۱۷   | ۵۹۱۹۴    | ۵۸۸۲۶       | ۲۰۱۴۴    | همدان               |
| -      | ۱۰۵۲۹   | ۵۲۲۲۷    | ۵۳۱۸۲       | ۲۰۷۳۸    | یزد                 |
| ۳۲۲۲.۵ | ۱۱۷۱۰.۹ | ۵۵۱۰۲.۵  | ۵۴۱۶۸.۷     | ۲۱۰۱۹.۷  | کل کشور             |

میانگین قیمت بازار آزاد برخی از فرآورده‌ها به تفکیک استان

در سه ماهه دوم سال ۱۳۸۶

((واحد: کیلوگرم - ریال))

جدول شماره ۲-۵-۶

| استان / فرآورده     | گوشت مرغ | گوشت گوسفند | گوشت گاو | تخم مرغ | شیر    |
|---------------------|----------|-------------|----------|---------|--------|
| آذربایجان شرقی      | ۱۸۱۸۵    | ۵۴۱۷۹       | ۶۰۰۷۷    | ۱۱۹۵۷   | ۲۹۰۰   |
| آذربایجان غربی      | ۱۷۱۶۳    | ۵۳۱۷۵       | ۶۵۳۶۴    | ۱۰۸۲۸   | ۳۰۰۰   |
| اردبیل              | ۱۹۵۰۰    | ۵۶۰۰۰       | ۵۷۳۹۲    | ۱۱۶۲۲   | ۲۵۰۰   |
| اصفهان              | ۲۰۳۰۴    | ۵۷۱۵۴       | ۵۶۶۱۵    | ۱۱۶۷۷   | -      |
| ایلام               | ۲۰۱۱۵    | ۵۹۳۰۸       | ۵۹۸۳۳    | ۱۱۴۶۲   | ۲۵۰۰   |
| بوشهر               | ۲۱۶۷۰    | ۵۵۰۰۰       | ۵۵۰۰۰    | ۱۱۹۳۴   | -      |
| تهران               | ۱۸۴۵۵    | ۶۲۲۸۲       | ۶۴۷۹۰    | ۱۱۸۴۹   | ۴۵۰۰   |
| چهارمحال و بختیاری  | ۲۱۲۱۸    | ۵۹۳۶۹       | ۵۹۱۳۸    | ۱۲۲۴۳   | ۲۷۰۰   |
| خراسان              | ۱۸۴۱۱    | ۵۴۰۲۸       | ۵۷۰۴۲    | ۱۰۶۸۲   | ۲۵۲۵   |
| خوزستان             | ۲۲۰۲۳    | ۶۱۳۱۸       | ۵۸۶۸۲    | ۱۲۰۰۰   | ۴۵۰۰   |
| زنجان               | ۱۹۰۵۰    | ۵۵۳۳۸       | ۶۰۱۹۲    | ۱۱۶۳۳   | ۲۸۰۰   |
| سمنان               | ۱۹۱۵۰    | ۵۵۴۱۷       | ۵۵۵۰۰    | ۱۱۱۸۲   | ۳۶۳۵   |
| سیستان و بلوچستان   | ۱۹۵۳۰    | ۴۸۰۰۰       | ۴۵۰۰۰    | ۱۱۳۷۵   | ۳۴۹۲   |
| فارس                | ۲۱۸۶۸    | ۵۴۳۴۷       | ۵۵۱۲۶    | ۱۱۸۷۱   | -      |
| قزوین               | ۱۸۴۲۳    | ۶۲۰۰۰       | ۶۱۸۷۳    | ۱۱۳۳۹   | ۳۴۰۰   |
| قم                  | ۱۸۶۲۳    | ۵۶۳۰۸       | ۵۶۶۱۵    | ۱۱۷۵۸   | ۳۷۳۱   |
| کردستان             | ۱۷۹۰۹    | ۵۵۶۱۵       | ۶۰۹۲۳    | ۱۰۶۱۵   | ۴۰۰۰   |
| کرمان               | ۲۰۱۸۰    | ۵۵۰۰۰       | ۵۵۰۰۰    | ۱۳۷۷۴   | ۳۲۰۰   |
| کرمانشاه            | ۱۹۴۴۰    | ۶۴۶۱۵       | ۶۵۰۰۰    | ۱۲۰۲۵   | ۴۳۰۰   |
| کهگیلویه و بویراحمد | ۲۱۲۶۹    | ۵۰۰۰۰       | ۵۰۰۰۰    | ۱۱۴۵۴   | ۳۴۴۵   |
| گلستان              | ۱۹۲۴۳    | ۵۱۸۴۶       | ۵۷۶۵۴    | ۱۰۱۳۳   | ۲۹۰۰   |
| گیلان               | ۱۹۵۰۰    | ۶۰۲۰۰       | ۶۳۷۰۰    | ۱۱۷۰۰   | ۳۵۰۰   |
| لرستان              | ۱۹۲۲۹    | ۵۳۲۴۳       | ۵۳۲۴۳    | ۱۰۹۲۳   | ۳۵۰۰   |
| مازندران            | ۱۹۴۶۶    | ۵۳۸۸۵       | ۶۲۰۷۷    | ۱۱۱۶۹   | ۳۵۰۰   |
| مرکزی               | ۱۸۲۷۷    | ۶۰۰۰۰       | ۵۸۸۴۶    | ۱۱۹۰۰   | ۳۲۰۰   |
| هرمزگان             | ۲۲۲۸۸    | ۵۹۵۰۰       | ۵۹۵۰۰    | ۱۱۴۷۵   | ۲۲۰۰   |
| همدان               | ۱۸۴۶۲    | ۶۱۲۶۹       | ۶۱۰۳۸    | ۱۱۵۷۰   | ۳۲۸۱   |
| یزد                 | ۱۹۱۶۹    | ۵۵۱۵۴       | ۵۴۲۳۱    | ۱۱۲۸۸   | -      |
| کل کشور             | ۱۹۵۷۵,۷  | ۵۶۵۵۵,۳     | ۵۸۱۹۴,۷  | ۱۱۵۵۱,۳ | ۳۴۲۵,۳ |

میانگین قیمت بازار آزاد برخی از فرآورده‌ها به تفکیک استان

در سه ماهه سوم سال ۱۳۸۶

((واحد: کیلوگرم - ریال))

جدول شماره ۲-۵-۷

| استان / فرآورده     | گوشت مرغ | گوشت گوسفند | گوشت گاو | تخم مرغ | شیر    |
|---------------------|----------|-------------|----------|---------|--------|
| آذربایجان شرقی      | ۱۸۴۰۶    | ۵۹۲۷۴       | ۶۴۲۵۶    | ۱۲۷۷۵   | ۲۹۰۴   |
| آذربایجان غربی      | ۱۶۷۴۷    | ۵۶۲۳۱       | ۶۹۲۳۱    | ۱۲۱۲۵   | ۳۱۸۵   |
| اردبیل              | ۱۸۴۶۶    | ۵۸۶۱۵       | ۵۹۳۸۵    | ۱۲۸۹۲   | ۳۵۰۰   |
| اصفهان              | ۱۹۱۹۲    | ۶۵۶۹۲       | ۶۲۱۵۴    | ۱۲۵۴۶   | -      |
| ایلام               | ۱۹۳۶۲    | ۶۱۵۳۸       | ۶۵۰۰۰    | ۱۲۷۵۰   | ۳۵۶۲   |
| بوشهر               | ۲۰۱۸۱    | ۵۹۶۱۵       | ۵۹۶۱۵    | ۱۳۸۱۸   | -      |
| تهران               | ۱۷۷۳۵    | ۶۵۵۱۳       | ۶۶۳۰۹    | ۱۲۸۱۴   | ۴۵۰۰   |
| چهارمحال و بختیاری  | ۱۹۳۸۵    | ۶۲۰۰۰       | ۶۰۰۰۰    | ۱۲۸۲۰   | ۲۹۵۴   |
| خراسان              | ۱۷۷۷۰    | ۵۸۰۱۹       | ۵۷۳۰۰    | ۱۱۵۷۷   | ۴۰۵۵   |
| خوزستان             | ۱۹۷۱۲    | ۶۴۴۷۹       | ۶۱۷۱۵    | ۱۲۵۰۸   | ۴۴۵۲   |
| زنجان               | ۱۸۵۰۲    | ۵۵۵۷۰       | ۶۳۳۸۲    | ۱۳۴۵۶   | ۳۰۶۸   |
| سمنان               | ۱۸۶۷۷    | ۶۳۲۳۱       | ۶۲۹۲۳    | ۱۱۶۶۲   | ۳۷۹۲   |
| سیستان و بلوچستان   | ۱۹۳۰۰    | ۵۱۰۱۵       | ۴۸۷۶۹    | ۱۲۰۴۵   | ۳۵۹۰   |
| فارس                | ۱۹۸۲۱    | ۶۴۹۲۳       | ۶۰۱۳۸    | ۱۳۱۱۱   | -      |
| قزوین               | ۱۷۹۸۶    | ۶۷۰۷۷       | ۶۵۰۰۰    | ۱۱۵۰۶   | ۳۴۰۰   |
| قم                  | ۱۸۳۰۰    | ۵۹۰۷۷       | ۵۸۰۰۰    | ۱۲۵۳۱   | ۳۹۲۳   |
| کردستان             | ۱۸۲۶۹    | ۵۷۰۰۰       | ۶۵۰۰۰    | ۱۲۴۲۳   | ۴۰۰۰   |
| کرمان               | ۱۸۷۹۵    | ۵۶۰۷۷       | ۵۵۶۶۷    | ۱۳۱۱۵   | ۳۲۰۰   |
| کرمانشاه            | ۱۸۶۶۳    | ۶۵۰۰۰       | ۶۵۰۰۰    | ۱۴۷۵۰   | ۴۳۰۰   |
| کهگیلویه و بویراحمد | ۱۹۲۲۷    | ۵۰۰۰۰       | ۵۰۰۰۰    | ۱۳۰۰۰   | ۳۵۰۰   |
| گلستان              | ۱۸۳۸۵    | ۵۸۰۰۰       | ۶۳۰۰۰    | ۱۱۴۰۸   | ۲۹۴۶   |
| گیلان               | ۱۸۱۹۲    | ۶۳۹۲۳       | ۶۸۷۶۹    | ۱۲۵۰۰   | ۳۷۳۱   |
| لرستان              | ۱۸۳۷۹    | ۵۵۲۳۱       | ۵۵۲۳۱    | ۱۲۵۱۲   | ۳۵۰۰   |
| مازندران            | ۱۸۷۷۳    | ۶۰۷۰۵       | ۶۴۶۸۸    | ۱۱۸۹۵   | ۳۵۰۰   |
| مرکزی               | ۱۸۲۹۲    | ۶۶۴۶۲       | ۶۴۰۷۷    | ۱۲۷۵۴   | ۳۲۰۰   |
| هرمزگان             | ۱۹۵۱۲    | ۶۰۰۰۰       | ۶۰۰۰۰    | ۱۴۱۲۵   | ۴۵۰۰   |
| همدان               | ۱۸۳۲۳    | ۶۴۵۳۸       | ۶۳۲۸۲    | ۱۱۵۵۸   | ۳۴۰۰   |
| یزد                 | ۱۸۳۸۵    | ۵۹۵۰۰       | ۵۶۳۴۶    | ۱۲۳۰۸   | -      |
| کل کشور             | ۱۸۶۶۹٫۱  | ۶۰۲۹۶٫۶     | ۶۱۲۲۲٫۸  | ۱۲۶۱۷٫۲ | ۳۶۱۰٫۹ |

میانگین قیمت بازار آزاد برخی از فرآورده‌ها به تفکیک استان

در سه ماهه چهارم سال ۱۳۸۶

((واحد: کیلوگرم - ریال))

جدول شماره ۲-۵-۸

| استان / فرآورده     | گوشت مرغ | گوشت گوسفند | گوشت گاو | تخم مرغ | شیر   |
|---------------------|----------|-------------|----------|---------|-------|
| آذربایجان شرقی      | ۱۹۲۱۸    | ۶۷۰۵۸       | ۶۵۹۰۰    | ۱۵۳۲۲   | ۳۰۸۳  |
| آذربایجان غربی      | ۱۷۸۱۹    | ۶۳۳۸۵       | ۷۰۰۰۰    | ۱۴۲۷۱   | ۳۳۴۶  |
| اردبیل              | ۱۸۷۳۳    | ۶۲۷۶۹       | ۶۳۲۳۱    | ۱۵۴۷۶   | ۳۵۰۰  |
| اصفهان              | ۱۹۹۶۸    | ۷۴۶۹۲       | ۶۶۲۸۸    | ۱۵۰۵۰   | -     |
| ایلام               | ۱۹۴۲۵    | ۶۰۴۱۷       | ۶۵۰۰۰    | ۱۵۷۰۰   | ۳۶۸۳  |
| بوشهر               | ۲۰۸۰۱    | ۶۸۲۵۰       | ۶۳۳۶۱    | ۱۶۵۹۱   | -     |
| تهران               | ۲۰۲۹۷    | ۷۲۱۸۵       | ۷۰۱۹۸    | ۱۴۷۵۸   | ۴۵۰۰  |
| چهارمحال و بختیاری  | ۲۰۶۶۷    | ۶۶۱۶۷       | ۶۵۳۳۳    | ۱۶۱۷۸   | ۳۰۵۰  |
| خراسان              | ۲۰۲۸۲    | ۶۷۵۰۸       | ۶۲۹۶۲    | ۱۳۱۴۵   | ۴۶۹۲  |
| خوزستان             | ۲۱۲۵۴    | ۷۲۰۰۰       | ۶۳۵۷۷    | ۱۶۷۵۰   | ۴۵۰۰  |
| زنجان               | ۱۸۷۵۵    | ۵۷۰۸۸       | ۶۵۰۰۰    | ۱۴۸۸۲   | ۳۳۰۰  |
| سمنان               | ۲۱۲۲۳    | ۶۷۵۳۸       | ۶۷۶۹۲    | ۱۳۶۳۸   | ۴۱۲۳  |
| سیستان و بلوچستان   | ۲۰۳۳۶    | ۵۲۰۰۰       | ۵۰۰۰۰    | ۱۵۶۷۸   | ۴۰۰۰  |
| فارس                | ۲۰۵۱۳    | ۷۱۵۲۸       | ۶۱۸۴۶    | ۱۶۰۱۶   | -     |
| قزوین               | ۱۹۰۵۰    | ۶۷۲۰۰       | ۶۶۷۰۰    | ۱۴۱۵۰   | ۳۷۲۰  |
| قم                  | ۱۸۱۶۹    | ۶۷۹۲۳       | ۵۹۳۸۵    | ۱۲۵۳۸   | ۴۰۰۰  |
| کردستان             | ۱۹۲۳۳    | ۵۷۰۰۰       | ۶۸۴۶۲    | ۱۴۲۳۱   | ۴۵۰۰  |
| کرمان               | ۱۹۸۴۱    | ۶۱۶۰۸       | ۶۰۰۵۴    | ۱۴۱۵۰   | ۳۷۵۶  |
| کرمانشاه            | ۱۹۶۱۸    | ۷۱۵۴۵       | ۶۳۴۱۷    | ۱۳۹۰۰   | ۴۳۰۰  |
| کهگیلویه و بویراحمد | ۱۹۵۸۳    | ۵۶۶۶۷       | ۵۶۶۶۷    | ۱۴۹۴۲   | ۳۷۵۰  |
| گلستان              | ۲۰۴۷۷    | ۶۲۷۶۹       | ۶۴۴۶۲    | ۱۳۸۵۰   | ۳۰۹۲  |
| گیلان               | ۲۰۴۶۲    | ۶۸۶۹۲       | ۷۱۰۰۰    | ۱۵۰۴۲   | ۴۰۰۰  |
| لرستان              | ۱۹۶۰۰    | ۵۹۰۸۴       | ۵۷۵۴۶    | ۱۶۱۹۲   | -     |
| مازندران            | ۲۰۲۸۵    | ۶۵۰۰۰       | ۷۰۰۰۰    | ۱۴۵۴۷   | ۳۵۰۰  |
| مرکزی               | ۱۹۰۷۷    | ۷۰۸۴۶       | ۶۹۴۶۲    | ۱۴۲۸۱   | ۳۴۰۸  |
| هرمزگان             | ۲۰۴۲۳    | ۶۹۴۲۳       | ۶۵۷۶۹    | ۱۷۶۴۶   | ۴۶۸۲  |
| همدان               | ۱۸۶۲۱    | ۷۱۴۲۶       | ۶۶۱۰۸    | ۱۵۰۵۸   | ۳۴۴۹  |
| یزد                 | ۱۹۶۰۸    | ۶۷۴۶۲       | ۵۸۶۹۲    | ۱۴۳۰۰   | -     |
| کل کشور             | ۱۹۷۶۲۰   | ۶۵۶۸۷۰      | ۶۴۲۱۸۰   | ۱۴۹۳۸۰  | ۳۸۲۳۰ |



### قیمت بازار شیر و گوشت در سال‌های ۱۳۸۵ و ۱۳۸۶

((واحد: ریال به ازاء کیلوگرم))

جدول شماره ۲-۵-۹

| ۱۳۸۶  | ۱۳۸۵  | شرح                                    |
|-------|-------|--|
| ۳۴۷۹  | ۲۹۱۳  | قیمت شیر درب دامداری                   |
| ۲۳۹۰۴ | ۱۹۵۶۹ | قیمت گوشت گوساله نر درب دامداری (زنده) |
| ۵۹۸۱۲ | ۴۷۷۶۹ | قیمت گوشت گاو و گوساله در قصابی        |
| ۲۵۷۰۹ | ۲۰۶۱۱ | قیمت گوشت بره نر درب دامداری (زنده)    |
| ۵۹۳۳۹ | ۴۸۱۱۴ | قیمت گوشت گوسفند در قصابی              |
| ۱۲۲۹۲ | ۱۰۶۵۹ | قیمت مرغ زنده درب مرغداری              |
| ۱۹۷۲۴ | ۱۷۲۱۵ | قیمت گوشت مرغ آماده طبخ                |
| ۱۰۶۳۷ | ۷۶۶۸  | قیمت تخم مرغ درب مرغداری               |
| ۱۲۷۱۱ | ۹۱۴۶  | قیمت تخم مرغ در مغازه                  |

### قیمت محصولات فرعی دام و طیور در سال‌های ۱۳۸۵ و ۱۳۸۶

((واحد: کیلوگرم - ریال))

جدول شماره ۲-۵-۱۰

| ۱۳۸۶   | ۱۳۸۵   | شرح                   |
|--------|--------|-----------------------|
| ۴۱۵۰۰  | ۲۵۰۰۰۰ | گاو                   |
| ۴۲۰۰۰  | ۵۰۰۰۰  | گوسفندی               |
| ۱۴۲۰۰۰ | ۱۰۰۰۰۰ | گاو                   |
| ۳۴۲۰۰  | ۲۹۰۰۰  | گوسفندی               |
| ۱۶۵۰۰  | ۱۱۰۰۰  | گاو و گوساله (کیلویی) |
| ۴۷۰۰۰  | ۳۸۰۰۰  | گوسفند                |
| ۸۰۰۰   | ۲۰۰۰۰  | بز                    |
| ۵۵۰۰   | ۶۶۰۰   | پشم گوسفند            |
| ۱۴۵۰۰۰ | ۶۵۰۰۰  | کرک بز                |
| ۱۵۰۰۰  | ۱۱۰۰۰  | موی بز                |
| ۱۵۰۰۰۰ | ۸۲۵۰۰  | روغن حیوانی (گوسفندی) |
| ۲۸۰۰   | ۲۷۰۰   | پر مرغ                |
| ۴۰۰۰   | ۱۱۰۰   | پای مرغ               |
| ۵۶۳۰۰  | ۵۴۰۰۰  | موم (کلوخه)           |
| ۱۲۰    | ۷۰     | گاو                   |
| ۱۶۰    | ۱۵۰    | گوسفندی               |
| ۱۵۰    | ۱۷۰    | طیور                  |

\*- واحد سال ۱۳۸۵، دست می باشد.

### هزینه‌های واسطه برای تولید یک کیلو گوشت لاشه (درب کشتارگاه) در سال‌های ۱۳۸۵ و ۱۳۸۶

((واحد: ریال))

جدول شماره ۲-۵-۱۱

| مرغ  |      | گوساله پرواری |       | گوسفند پرواری |       | شرح                               |
|------|------|---------------|-------|---------------|-------|-----------------------------------|
| ۱۳۸۶ | ۱۳۸۵ | ۱۳۸۶          | ۱۳۸۵  | ۱۳۸۶          | ۱۳۸۵  |                                   |
| ۷۶۳۰ | ۶۲۰۰ | ۱۴۲۰۰         | ۲۲۷۰۰ | ۱۷۱۰۰         | ۲۸۱۰۰ | علوفه و خوراک دام                 |
| ۳۵۰  | ۴۹۰  | ۱۰۰           | ۲۰۰   | ۴۷۰           | ۴۹۰   | هزینه دارو، واکسن و سموم          |
| ۴۷۰  | ۵۱۰  | ۱۲۰           | ۲۶۰   | ۵۰۰           | ۴۵۰   | هزینه سوخت، آب و برق              |
| ۱۷۴۰ | ۱۶۰۰ | ۰             | ۰     | ۰             | ۰     | هزینه خرید جوجه یکروزه            |
| ۹۱۰  | ۰    | ۴۰۰۰          | ۵۰۰۰  | ۳۶۰۰          | ۵۴۰۰  | هزینه خرید دام اولیه              |
|      | ۱۳۶۰ |               | ۵۶۰۰  |               | ۵۸۱۰  | سایر هزینه‌ها (بدون هزینه پرسنلی) |

## فصل سوم: منابع طبیعی

---

۱-۳ جنگل‌ها و مراتع

۲-۳ حوزه‌های آبخیز

۳-۳ امور اراضی

### ۳-۱ جنگل‌ها و مراتع

۱۶۲,۲۵ میلیون هکتار عرصه کشور به صورت زیر طبقه بندی می‌شود:

الف: منابع طبیعی تجدید شونده ۸۱,۹ درصد از کل خاک کشور به شرح زیر است:

- جنگل‌ها با مساحتی حدود ۱۴,۲ میلیون هکتار ( بدون احتساب بیشه‌زار و درختچه‌زار به میزان ۲,۵۵ میلیون هکتار ) ۸,۷۵ درصد سطح ایران را می‌پوشانند.

- مراتع با مساحتی حدود ۸۶,۱ میلیون هکتار ۵۳,۰۷ درصد مساحت کشور را تحت پوشش دارند.

- اراضی بیابانی با سطحی حدود ۳۲,۵۸ میلیون هکتار ۲۰,۰۸ درصد مساحت ایران را در قلمرو خود دارند.

اگرچه منابع طبیعی تجدیدشونده کشور به صورت یک پیکره واحد است اما به لحاظ سیستم‌های بهره‌برداری و

نظام‌های مدیریتی در کشور در ۳ بخش متفاوت مورد توجه و ارزیابی قرار می‌گیرند. این ۳ بخش عبارتند از:

- جنگل

- مرتع

- مناطق بیابانی ( پدیده‌های بیابانی )

ب - باقیمانده عرصه شامل اراضی تحت کشت ( زراعت دیم، زراعت آبی، باغات و ... ) و اراضی تخصیص یافته به

مناطق مسکونی ( شهری و روستایی )، راه‌ها، دریاچه‌ها، مرداب‌ها، هامون‌ها و نیز بیشه‌زار و درختچه‌زارها می‌باشد که با سطح ۲۹,۳۶ میلیون هکتار ۱۸,۱ درصد از کل کشور را شامل می‌شود.

جنگل

سطح کل جنگل‌های ایران ۱۴,۲ میلیون هکتار است و در حدود ۸,۷۵ درصد از سطح کل کشور را می‌پوشاند که با توجه به جمعیت کشور، در حال حاضر سهم هر ایرانی از جنگل ۰,۲ هکتار است. بدیهی است این رقم با توجه به سرانه جهانی جنگل با ۰,۸ درصد هکتار، نشانگر فقر و کمبود شدید کشور در سرانه جنگل به شمار می‌رود. ضمناً ایران در بین ۵۶ کشور دارای جنگل در جهان، مقام چهل و پنجم را دارد. از این میزان سهم جنگل‌های شمال ۱,۸۴۸ میلیون هکتار و سطح جنگل‌های خارج از شمال ( بدون احتساب بیشه‌زار و درختچه‌زار ) ۱۲,۳۵۵ میلیون هکتار برآورد گردیده است.

جنگل‌های ایران را می‌توان به ۵ ناحیه رویشی به شرح زیر تقسیم بندی کرد:

- ناحیه هیرکانی ( خزری ) که نوار سبز شمال کشور را تشکیل می‌دهد.

- ناحیه ایران و تورانی که به طور عمده در شرق و جنوب شرق و مرکز ایران پراکنده شده‌اند.

- ناحیه زاگرس که عمدتاً جنگل‌های بلوط غرب کشور را تشکیل می‌دهند.

- ناحیه خلیج فارس که در نوار ساحلی جنوب پراکنده می‌باشند.
- ناحیه ارسبارانی که متشکل از گونه‌های نادر و منحصر به فرد در شمال غرب ایران می‌باشد.

### - مراتع

- از سطح ۱۶۲,۲۵ میلیون هکتار وسعت کشور، ۸۶,۱ میلیون هکتار یا ۵۳,۰۷ درصد مساحت کشور را مراتع تشکیل می‌دهند.
- از این میزان سطح مراتع شمال حدود ۳ میلیون هکتار و سطح مراتع خارج از شمال ۸۳,۱ میلیون هکتار است. تفکیک مراتع کشور به شرح زیر است:
- ۱- مراتع متراکم (خوب) ۶,۹۴ میلیون هکتار با تراکم تاج پوشش بیش از ۵۰ درصد ( گیاهان یک و چند ساله )، ۸ درصد مراتع کشور را تشکیل می‌دهد.
  - ۲- مراتع نیمه متراکم (متوسط) با سطح ۲۲,۵۹ میلیون هکتار با تراکم تاج پوشش ۲۵-۵۰ درصد ( گیاهان یک و چند ساله )، ۲۶ درصد مراتع کشور را تشکیل می‌دهد.
  - ۳- مراتع کم تراکم (فقیر) با سطح ۵۶,۵۸ میلیون هکتار با تراکم تاج پوشش ۲۵-۵ درصد ( گیاهان یک و چند ساله )، ۶۶ درصد مراتع کشور را تشکیل می‌دهد.

### - پدیده‌های بیابانی

- از سطح ۱۶۲,۲۵ میلیون هکتار وسعت کشور، ۳۲,۵۸ میلیون هکتار ( معادل ۲۰,۰۸ درصد ) آن را مناطق کویری و بیابانی تشکیل می‌دهد که مشتمل است بر:
- ۱- کویر: اراضی پست بدون پوشش گیاهی و عموماً دارای املاح بسیار زیاد با سطح ۵,۸۴ میلیون هکتار که ۱۸ درصد سطح بیابان را تشکیل می‌دهد.
  - ۲- تپه‌های ماسه‌ای: تپه‌های متشکل از ماسه‌های روان، سطحی حدود ۱,۷۶ میلیون هکتار که ۵ درصد سطح بیابان را شامل می‌گردد.
  - ۳- پهنه‌های ماسه‌ای: اراضی ماسه‌ای مسطح با سطح ۰,۶۱۴ میلیون هکتار که شامل ۲ درصد بیابان است.
  - ۴- دق‌های رسی: سطوح صاف و صیقلی رسی در حاشیه کویر، با سطح ۰,۴۳۶ میلیون هکتار که ۱ درصد بیابان است.
  - ۵- اراضی شور و نمک زار: اراضی با سطوح نمکی ( حاوی قشری از نمک در سطح خاک )، با سطح ۶,۵۶ میلیون هکتار که ۲۰ درصد پدیده‌های بیابانی را شامل می‌شود.
  - ۶- اراضی بدون پوشش و بیرون زدگی سنگی: اراضی با تراکم تاج پوشش گیاهان مرتعی کمتر از ۵ درصد و بیرون زدگی‌های سنگی، با سطحی معادل ۱۷,۳۷ میلیون هکتار که ۵۳ درصد پدیده‌های بیابانی را دربردارد.

مساحت جنگل‌ها، مراتع و بیابان کشور در سال ۱۳۸۶

((واحد: هکتار))

جدول شماره ۱-۳-۱

| استان               | جنگل<br>(بدون احتساب بیشه‌زار<br>و درختچه‌زار) | جنگل<br>(با احتساب بیشه‌زار<br>و درختچه‌زار) | پدیده‌های<br>بیابانی |
|---------------------|--|--|----------------------|
| آذربایجان شرقی      | ۱۴۳۴۶۷   | ۱۵۶۴۰۳                                       | ۱۱۳۳۷۰               |
| آذربایجان غربی      | ۱۰۰۹۵۸   | ۱۰۱۱۵۰                                       | ۱۸۱۱۰۳               |
| اردبیل              | ۵۱۶۶۵  | ۶۳۱۵۳  | ۱۳۳۷                 |
| اصفهان              | ۴۱۱۸۴۷   | ۴۱۱۸۴۷                                       | ۲۹۸۵۸۲۷              |
| ایلام               | ۶۳۴۴۶۱   | ۶۴۱۶۶۷                                       | ۳۳۹۲۳                |
| بوشهر               | ۲۰۴۳۰۶   | ۲۲۴۸۱۴                                       | ۲۳۱۶۸۲               |
| تهران               | ۲۶۱۲۴  | ۲۸۱۷۴  | ۱۵۶۶۲۳               |
| چهارمحال و بختیاری  | ۳۳۵۶۵۴   | ۳۳۶۴۳۸                                       | ۱۱۸۸۹۳               |
| خراسان              | ۱۸۰۷۲۳۱  | ۲۹۱۵۲۷۴                                      | ۱۷۷۱۸۵۶              |
| خوزستان             | ۹۳۸۳۲۶   | ۱۰۲۰۰۶۵                                      | ۵۲۱۳۴۱               |
| زنجان               | ۶۱۱۱۳  | ۹۷۵۵۳  | ۷۹۹۳۱                |
| سمنان               | ۳۴۰۱۶۸   | ۴۶۸۷۴۸                                       | ۵۱۱۲۲۹۴              |
| سیستان و بلوچستان   | ۳۷۰۷۸۶   | ۱۲۲۰۱۵۲                                      | ۴۸۰۴۹۵۶              |
| فارس                | ۲۲۱۸۹۲۵  | ۲۲۲۹۵۳۸                                      | ۶۶۹۷۲۵               |
| قزوین               | ۲۶۸۷۱  | ۲۸۱۵۸  | ۲۹۱۵۱                |
| قم                  | ۴۱۴۹   | ۱۳۲۷۵  | ۱۷۶۳۸۳               |
| کردستان             | ۳۷۲۳۰۷   | ۳۷۳۳۲۸                                       | ۳۳۵۴                 |
| کرمان               | ۵۹۱۸۲۳   | ۶۷۲۸۵۳                                       | ۷۸۶۰۵۴۸              |
| کرمانشاه            | ۵۲۸۵۰۷   | ۵۲۸۵۰۷                                       | ۲۵۹۱۶                |
| کهگیلویه و بویراحمد | ۷۹۵۷۸۶   | ۸۷۴۰۶۳                                       | ۴۰۴۲۷                |
| گلستان              | ۴۲۱۹۰۵   | ۴۲۱۹۰۵                                       | ۰                    |
| گیلان               | ۵۱۱۳۰۶   | ۵۱۱۳۰۶                                       | ۰                    |
| لرستان              | ۱۳۲۶۳۶۷  | ۱۲۲۶۴۳۴                                      | ۱۱۷۴۱                |
| مازندران (ساری)     | ۵۹۰۶۷۸   | ۵۹۰۶۷۸                                       | ۰                    |
| مازندران (نوشهر)    | ۳۲۳۹۹۷   | ۳۲۳۹۹۷                                       | ۰                    |
| مرکزی               | ۱۵۴۸   | ۱۳۳۳۳  | ۷۳۱۴۳                |
| هرمزگان             | ۱۰۵۳۷۴۵  | ۱۰۷۳۶۸۲                                      | ۱۵۱۵۰۱۳              |
| همدان               | ۱۴۴۱   | ۴۸۲۳   | ۲۶۳۷۲                |
| یزد                 | ۱۰۷۰۹۶   | ۱۸۳۹۲۳                                       | ۵۹۳۵۷۲۵              |
| جمع کل              | ۱۴۲۰۲۵۵۹                                       | ۱۶۷۵۵۲۴۱                                     | ۳۲۵۷۹۶۳۱             |

مساحت جنگل‌ها، مراتع و بیابان کشور در سال ۱۳۸۶

((واحد: هکتار))

ادامه جدول شماره ۱-۳-۱

| جمع کل سطوح منابع طبیعی | مراتع    |                 |                     | استان   |                     |
|-------------------------|----------|-----------------|---------------------|---------|---------------------|
|                         | جمع      | فقیر (کم تراکم) | متوسط (نیمه متراکم) |         | خوب (متراکم)        |
| ۲۷۴۲۲۱۳                 | ۲۴۷۳۴۴۱  | ۴۱۰۰۰۵          | ۱۳۵۹۷۰۷             | ۷۰۳۷۲۹  | آذربایجان شرقی      |
| ۲۷۵۴۷۶۱                 | ۲۴۷۲۵۰۸  | ۸۵۵۳۴۰          | ۱۰۶۳۳۷۶             | ۵۵۳۷۹۲  | آذربایجان غربی      |
| ۹۶۸۳۸۷                  | ۹۰۳۸۹۶   | ۱۸۳۴۹           | ۴۵۷۶۴۲              | ۴۲۷۹۰۶  | اردبیل              |
| ۹۷۲۶۳۲۹                 | ۶۳۲۸۶۵۵  | ۵۶۴۴۵۹۷         | ۴۰۳۹۸۸              | ۲۸۰۰۷۰  | اصفهان              |
| ۱۷۸۷۹۶۷                 | ۱۱۱۳۳۵۷  | ۶۰۴۷۳۵          | ۴۷۹۷۸۸              | ۲۷۸۳۵   | ایلام               |
| ۱۸۱۹۴۹۱                 | ۱۳۶۲۹۹۵  | ۸۴۵۰۱۰          | ۴۰۹۲۰۸              | ۸۷۷۷    | بوشهر               |
| ۱۴۰۳۲۴۴                 | ۱۲۱۸۴۴۷  | ۳۳۸۸۰۸          | ۴۷۸۳۲۰              | ۴۰۱۳۱۹  | تهران               |
| ۱۳۶۳۴۸۳                 | ۹۰۸۱۵۲   | ۳۳۵۰۱۳          | ۳۹۰۸۲۳              | ۱۸۲۳۱۵  | چهارمحال و بختیاری  |
| ۱۹۱۳۴۱۶۵                | ۱۴۴۴۷۰۳۵ | ۱۰۵۹۸۴۷۱        | ۳۴۱۶۵۵۲             | ۴۳۲۰۱۲  | خراسان              |
| ۴۰۱۹۰۹۷                 | ۲۴۷۷۶۹۱  | ۵۵۳۵۲۲          | ۱۳۵۳۰۹۶             | ۵۷۱۰۷۳  | خوزستان             |
| ۱۳۱۴۵۴۵                 | ۱۱۳۷۰۶۰  | ۴۷۱۳۱۷          | ۴۲۵۳۰۱              | ۲۴۰۴۴۲  | زنجان               |
| ۹۳۱۲۱۲۵                 | ۳۷۳۱۰۸۳  | ۲۹۳۵۱۸۳         | ۵۸۵۰۹۳              | ۲۱۰۸۰۷  | سمنان               |
| ۱۶۶۷۳۶۰۷                | ۱۰۶۴۸۴۹۹ | ۹۵۲۳۲۷۴         | ۹۰۸۱۲۹              | ۲۱۷۰۹۶  | سیستان و بلوچستان   |
| ۱۰۲۱۹۲۵۰                | ۷۳۱۹۹۸۷  | ۵۵۲۷۰۰۵         | ۱۷۳۵۲۷۶             | ۵۷۷۰۶   | فارس                |
| ۹۱۰۷۹۴                  | ۸۵۳۴۸۵   | ۱۷۰۸۱۳          | ۴۳۰۱۲۲              | ۲۵۲۵۵۰  | قزوین               |
| ۹۱۲۶۷۷                  | ۷۲۳۰۱۹   | ۶۸۵۶۹۱          | ۳۴۸۳۰               | ۲۴۹۸    | قم                  |
| ۱۶۷۱۰۷۸                 | ۱۲۹۴۳۹۷  | ۳۶۲۳۳۰          | ۴۹۴۲۱۲              | ۴۳۷۸۵۵  | کردستان             |
| ۱۶۷۱۹۷۰۱                | ۸۱۸۶۳۰۰  | ۵۸۹۰۹۳۱         | ۳۲۱۵۰۴۶             | ۸۱۳۲۳   | کرمان               |
| ۱۷۴۲۸۶۲                 | ۱۱۸۸۴۳۸  | ۵۴۷۹۲۰          | ۴۷۶۱۶۶              | ۱۶۴۳۵۲  | کرمانشاه            |
| ۱۳۹۳۳۰۲                 | ۴۷۸۸۱۲   | ۲۷۰۴۲۸          | ۱۴۴۴۱۸              | ۶۳۹۶۶   | کهگیلویه و بویراحمد |
| ۱۷۵۳۵۸۰                 | ۱۳۳۱۶۷۵  | ۱۸۸۴۵۴          | ۱۱۴۳۲۲۱             | ۰       | گلستان              |
| ۹۷۸۴۷۳                  | ۴۶۷۱۶۷   | ۴۰۹۹۴           | ۲۸۷۵۳۱              | ۱۳۸۶۵۲  | گیلان               |
| ۲۱۳۱۶۸۰                 | ۸۸۳۵۰۵   | ۶۴۴۳۹           | ۶۷۲۲۰۹              | ۱۴۶۸۵۷  | لرستان              |
| ۱۴۹۹۲۸۰                 | ۹۰۸۶۰۲   | ۲۷۲۶۲۲          | ۴۵۴۲۷۲              | ۱۸۱۷۰۸  | مازندران (ساری)     |
| ۶۲۰۶۶۲                  | ۲۹۶۶۶۵   | ۱۸۰۴۰           | ۸۱۱۵                | ۲۷۰۵۱۰  | مازندران (نوشهر)    |
| ۱۸۵۹۴۲۶                 | ۱۷۷۲۹۵۱  | ۱۶۶۷۸۱          | ۱۱۴۰۳۶۶             | ۴۶۵۸۰۴  | مرکزی               |
| ۶۶۸۲۰۳۷                 | ۴۰۹۳۳۴۲  | ۳۸۸۱۷۲۴         | ۳۱۰۹۰۷              | ۷۱۲     | هرمزگان             |
| ۶۹۶۹۶۲                  | ۶۶۵۷۶۷   | ۵۸۲۸۵           | ۲۸۳۹۷۷              | ۳۲۳۵۰۵  | همدان               |
| ۱۲۶۳۷۶۵۵                | ۶۵۱۸۰۰۷  | ۵۲۹۹۵۸۹         | ۱۱۲۶۷۹۵             | ۹۱۶۲۳   | یزد                 |
| ۱۳۵۴۳۸۸۱۲               | ۸۶۱۰۳۹۴۰ | ۵۶۵۷۹۶۷۰        | ۲۲۵۸۱۷۴۷۶           | ۶۹۳۶۷۹۳ | جمع کل              |

عملکرد سازمان جنگل‌ها، مراتع و آبخیزداری کشور به تفکیک طرح  
بر اساس شاخص‌های ملی و استانی در سال‌های ۱۳۸۵ و ۱۳۸۶

جدول شماره ۳-۱-۲

| ۱۳۸۶<br>(درصد) | ۱۳۸۵<br>(درصد) | نام طرح   |
|----------------|----------------|---|
| ۸۴             | ۹۰             | تهیه طرح‌های جامع مقابله با بیابان‌زدایی (ملی) (شاخص: تهیه طرح‌های اجرایی بیابان‌زدایی) |
| ۹۹             | ۱۰۴            | تثبیت شن‌های روان (استانی) (شاخص: پروژه‌های اجرایی)                                     |
| ۸۴             | ۸۲             | مدیریت پایدار مراتع کشور (ملی) (شاخص: تهیه طرح مرتعداری)                                |
| ۸۰             | ۹۶             | بهبود و اصلاح مراتع کشور (اصلاح و احیاء مراتع) (استانی) (شاخص: پروژه‌های اجرایی)        |
| ۸۰             | ۹۷             | مدیریت منابع جنگلی خارج از شمال (استانی) (شاخص: عملیات اجرایی مدیریت منابع جنگلی)       |
| ۸۷             | ۹۴             | جنگل‌کاری، توسعه فضای سبز و نگهداری پارک‌های جنگلی (استانی) (شاخص: پروژه‌های اجرایی)    |
| ۷۰             | ۴۵             | افزایش تولید چوب با استفاده از گونه‌هایی با رشد سریع (استانی) (شاخص: اجرای طرح)         |
| ۸۶             | ۹۰             | تهیه و اجرای طرح‌های پرورش جنگل‌های شمال (استانی) (شاخص: اجرای طرح پرورشی)              |
| ۸۴             | ۹۷             | صیانت و توسعه جنگل‌های شمال کشور (ملی) (شاخص: صیانت و حمایت)                            |
| ۸۷             | ۹۶             | صیانت و توسعه جنگل‌های زاگرس و جنوب (ملی) (شاخص: حفظ، احیاء و کاهش عوامل تخریب)         |
| ۸۲             | ۶۹             | صیانت از جنگل‌های ارسباران (ملی) (شاخص: پروژه‌های اجرایی)                               |
| ۱۰۱            | ۹۱             | نظارت بر بهره‌برداری از جنگل‌های شمال (استانی) (شاخص: میزان بهره‌برداری)                |
| ۶۸             | ۸۷             | ساماندهی خروج دام از جنگل‌های شمال (استانی) (شاخص: ساماندهی)                            |
| ۵۳             | ۴۹             | احداث و تکمیل راه‌های جنگلی شمال (استانی) (شاخص: تکمیل و احداث راه)                     |
| ۸۵             | ۱۰۱            | ممیزی اراضی و تفکیک مستثنیات (ملی) (شاخص: اخذ سند)                                      |
| ۸۲             | ۹۰             | حفاظت و حمایت از جنگل‌ها و مراتع کشور (استانی) (شاخص: ۵۰٪ حفاظت برنامه چهارم)           |

عملکرد سازمان جنگل‌ها، مراتع و آبخیزداری کشور به تفکیک طرح  
بر اساس شاخص‌های ملی و استانی در سال‌های ۱۳۸۵ و ۱۳۸۶

ادامه جدول شماره ۳-۱-۲

| نام طرح  | ۱۳۸۵ (درصد) | ۱۳۸۶ (درصد) |
|--|-------------|-------------|
| برنامه مدیریت حوزه‌های آبخیز (ملی)                                     | ۹۷          | ۶۷          |
| مطالعه و اجرای عملیات آبخیزداری در حوزه آبریز کارون بزرگ و کرخه        | ۱۰۰         | ۶۳          |
| مطالعه و اجرای عملیات آبخیزداری در حوزه آبریز سفیدرود                  | ۱۰۰         | ۶۹          |
| مطالعه و اجرای عملیات آبخیزداری در حوزه سدهای موجود                    | ۱۰۰         | ۶۷          |
| مطالعه و اجرای عملیات آبخیزداری در حوزه سدهای در دست ساختمان           | ۱۰۱         | ۷۵          |
| کنترل سیل، آبخیزداری و حفاظت از حوزه آبخیز گلستان                      | ۱۰۰         | ۶۲          |
| مطالعه و اجرای آبخیزداری آبخوانداری در حوزه‌های آبخیز فاقد سد کشور     | ۷۰          | ۶۷          |
| مطالعه و اجرای آبخیزداری آبخوانداری در حوزه‌های آبخیز اترک             | -           | ۶۱          |
| برنامه آبخیزداری (استانی)  | ۸۶          | ۷۸          |
| اصلاح و کاربری اراضی   | ۹۰          | ۹۶          |
| پیشگیری و مهار سیلاب   | ۷۷          | ۷۴          |
| آبخیزداری حوزه آبریز شهرهای کشور                                       | ۸۳          | ۷۵          |
| آبخیزداری حوزه رودخانه‌های مرزی  | ۸۸          | ۸۶          |
| آبخیزداری در سایر حوزه‌های استان                                       | ۹۳          | ۱۰۰         |
| حفاظت خاک و آبخیزداری و پیشگیری و مهار سیل                             | ۸۹          | ۸۱          |
| آبخیزداری از محل تبصره‌ها  | ۸۴          |             |
| آبخیزداری از محل خشکسالی   | ۹۳          | ۷۴          |
| آبخیزداری از محل سایر (رهبری - بلاعوض و ...)                           | ۸۵          |             |
| مطالعات توجیهی و اجرایی مرحله اول منابع طبیعی (ملی)                    | ۱۰۶         | ۱۴۵         |
| کمک‌های فنی و اعتباری (توسعه زراعت چوب با گونه‌هایی با رشد سریع) (ملی) | ۱۲۱         | ۸۸          |
| کمک‌های فنی و اعتباری جنگل، مرتع و آبخیزداری (تسهیلات قابل اعطاء)      | ۶۰          | ۵۵          |
| تامین تجهیزات و ماشین‌آلات و تعمیرات اساسی                             | ۸۴          | ۶۷          |
| تامین تجهیزات و ماشین‌آلات برنامه جنگل، مرتع و بیابان                  |             | ۹۵          |
| سایر تبصره‌های استانی برنامه جنگل، مرتع و بیابان                       | -           | ۷۷          |



عملکرد طرح ملی تهیه طرح‌های جامع مقابله با بیابان‌زدایی در سال‌های ۱۳۸۵ و ۱۳۸۶

(( واحد : هکتار ))

جدول شماره ۳-۱-۳

| ۱۳۸۶  | ۱۳۸۵    | شرح / سال  |   |
|-------|---------|--|---|
| ۲۱۲۰۰ | ۳۳۷۵۹٫۸ | تهیه طرح مدیریت جنگل‌های دست کاشت بیابانی          | تهیه و اجرای طرح مدیریت جنگل‌های دست کاشت بیابانی |
| ۲۴۵۲۰ | ۲۲۰۵۵   | اجرای طرح مدیریت جنگل‌های دست کاشت بیابانی         |   |
| ۹۵۵۰۰ | ۲۱۸۴۰۰  | تهیه طرح اجرایی مدیریت مناطق بیابانی               | تهیه طرح‌های اجرایی بیابان‌زدایی                  |
| ۲۹۵۰۰ | ۳۷۳۵۰   | تهیه طرح اجرایی کنترل کانون‌های بحرانی فرسایش بادی |   |
| ۴۴۵۹  | ۲۶۶۰    | نهال کاری  | کمک به اجرای طرح‌های خاص بیابان‌زدایی             |
| ۲۵    | -       | مراقبت و آبیاری ( دوره )                           |   |
| ۱۵۰   | ۶۰۰     | مالچپاشی   |   |
| ۳۴۴۶  | ۳۰۰۰    | برنامه‌های کنترل بیابان‌زدایی آسیا و اقیانوسیه     |   |

عملکرد طرح ملی تهیه طرح‌های جامع مقابله با بیابان‌زدایی به تفکیک استان در سال ۱۳۸۶

(( واحد : هکتار ))

جدول شماره ۳-۱-۴

| تهیه طرح‌های اجرایی بیابان‌زدایی                   |                                      | تهیه و اجرای طرح مدیریت جنگل‌های دست کاشت بیابانی |   | استان             |
|--|--------------------------------------|---|---|-------------------|
| تهیه طرح اجرایی کنترل کانون‌های بحرانی فرسایش بادی | تهیه طرح اجرایی مدیریت مناطق بیابانی | اجرای طرح مدیریت جنگل‌های دست کاشت بیابانی        | تهیه طرح مدیریت جنگل‌های دست کاشت بیابانی |                   |
| ۰  | ۰                                    | ۰   | ۰   | آذربایجان غربی    |
| ۵۰۰  | ۱۰۰۰                                 | ۳۲۵۰  | ۱۲۰۰                                      | اصفهان            |
| ۲۵۰۰   | ۵۰۰۰                                 | ۰   | ۰   | ایلام             |
| ۰  | ۹۰۰۰                                 | ۵۰۰   | ۰   | بوشهر             |
| ۰  | ۰                                    | ۱۴۰۰  | ۰   | تهران             |
| ۷۵۰۰   | ۱۴۵۰۰                                | ۴۲۶۰  | ۰   | خراسان جنوبی      |
| ۳۰۰۰   | ۰                                    | ۴۵۰۰  | ۶۰۰۰                                      | خراسان رضوی       |
| ۰  | ۹۰۰۰                                 | ۵۰۰   | ۰   | خراسان شمالی      |
| ۵۰۰۰   | ۱۰۰۰۰                                | ۳۰۰۰  | ۴۰۰۰                                      | خوزستان           |
| ۲۰۰۰   | ۲۰۰۰۰                                | ۱۸۰۰  | ۴۰۰۰                                      | سمنان             |
| ۴۰۰۰   | ۸۰۰۰                                 | ۱۲۰۰  | ۲۴۰۰                                      | سیستان و بلوچستان |
| ۰  | ۷۰۰۰                                 | ۵۰۰   | ۰   | فارس              |
| ۰  | ۰                                    | ۲۰۰   | ۰   | قزوین             |
| ۰  | ۰                                    | ۱۰  | ۰   | قم                |
| ۵۰۰۰   | ۱۰۰۰                                 | ۰   | ۰   | کرمان             |
| ۰  | ۰                                    | ۷۰۰   | ۱۲۰۰                                      | مرکزی             |
| ۰  | ۵۰۰۰                                 | ۰   | ۰   | هرمزگان           |
| ۰  | ۶۰۰۰                                 | ۲۷۰۰  | ۲۴۰۰                                      | یزد               |
| ۲۹۵۰۰  | ۹۵۵۰۰                                | ۲۴۵۲۰   | ۲۱۲۰۰                                     | جمع کل            |

عملکرد طرح ملی تهیه طرح‌های جامع مقابله با بیابان‌زدایی به تفکیک استان در سال ۱۳۸۶

(( واحد : هکتار ))

ادامه جدول شماره ۳-۱-۴

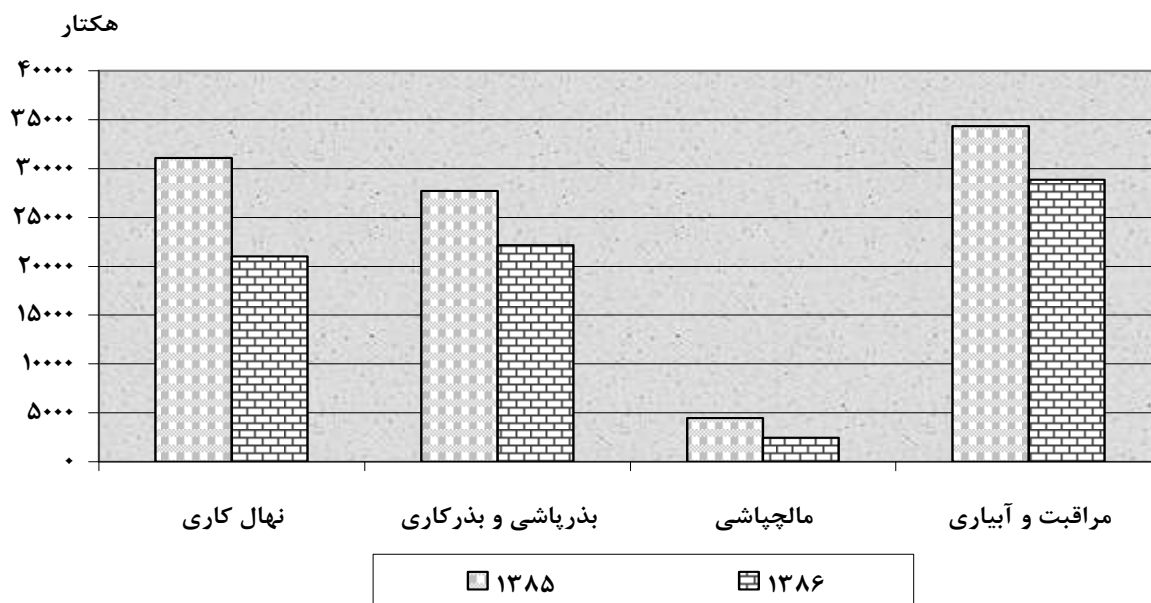
| برنامه‌های کنترل<br>بیابان‌زدایی آسیا و<br>اقیانوسیه | کمک به اجرای طرح‌های خاص بیابان‌زدایی |                             |           | استان             |
|--|---------------------------------------|-----------------------------|-----------|-------------------|
|  | مالچپاشی                              | مراقبت و آبیاری<br>( دوره ) | نهال‌کاری |                   |
| ۰  | ۰                                     | ۲                           | ۱۸        | آذربایجان غربی    |
| ۰  | ۰                                     | ۳                           | ۳۲۰       | اصفهان            |
| ۰  | ۰                                     | ۲                           | ۱۰۰       | ایلام             |
| ۰  | ۰                                     | ۰                           | ۰         | بوشهر             |
| ۰  | ۰                                     | ۰                           | ۰         | تهران             |
| ۳۴۴۶   | ۰                                     | ۴                           | ۴۶۱       | خراسان جنوبی      |
| ۰  | ۰                                     | ۲                           | ۱۰        | خراسان رضوی       |
| ۰  | ۰                                     | ۰                           | ۰         | خراسان شمالی      |
| ۰  | ۰                                     | ۲                           | ۶۰۰       | خوزستان           |
| ۰  | ۰                                     | ۲                           | ۸۰۰       | سمنان             |
| ۰  | ۰                                     | ۲                           | ۱۵۰       | سیستان و بلوچستان |
| ۰  | ۰                                     | ۰                           | ۸۰۰       | فارس              |
| ۰  | ۰                                     | ۰                           | ۰         | قزوین             |
| ۰  | ۰                                     | ۰                           | ۰         | قم                |
| ۰  | ۰                                     | ۲                           | ۵۰۰       | کرمان             |
| ۰  | ۰                                     | ۰                           | ۰         | مرکزی             |
| ۰  | ۱۵۰                                   | ۴                           | ۳۰۰       | هرمزگان           |
| ۰  | ۰                                     | ۲                           | ۴۰۰       | یزد               |
| ۳۴۴۶   | ۱۵۰                                   | ۲۵                          | ۴۴۵۹      | جمع کل            |

عملکرد طرح استانی تثبیت شن‌های روان  
در سال‌های ۱۳۸۵ و ۱۳۸۶

جدول شماره ۳-۱-۵

| شرح / سال                               | ۱۳۸۵   | ۱۳۸۶    |
|---|--------|---------|
| خزانه زمینی (هکتار)                     | ۳۲.۲   | ۳۴.۸    |
| تولید نهال (هزار اصله)                  | ۷۳۴۹   | ۴۱۲۸    |
| نهالکاری (هکتار)                        | ۳۱۰۵۶  | ۲۰۹۸۶   |
| بذرپاشی و بذرکاری (هکتار)               | ۲۷۷۲۴  | ۲۲۱۷۳   |
| جمع‌آوری و تهیه بذر (تن)                | ۲۳۹.۷  | ۲۰۵.۵   |
| مالچپاشی (هکتار)                        | ۴۴۵۲   | ۲۴۳۰    |
| احداث بادشکن غیر زنده (کیلومتر)         | ۴۱.۵   | ۵۹.۲۳   |
| احداث بادشکن زنده اطراف مزارع (کیلومتر) | ۱۰۸۷   | ۴۳۱     |
| حفاظت و قرق (هکتار)                     | ۸۱۶۸۳۱ | ۸۰۲۳۴۵  |
| احداث جاده (کیلومتر)                    | ۶۱     | ۰       |
| مراقبت و آبیاری (هکتار)                 | ۳۴۳۳۴  | ۲۸۸۴۵   |
| احداث آبشخوار (دستگاه)                  | ۳۱     | ۱       |
| حفر و تجهیز چاه (حلقه)                  | ۲۰     | ۳       |
| مدیریت هرز آبها (متر مکعب)              | ۸۳۴۳۰۰ | ۱۲۰۰۰۰  |
| مدیریت هرز آبها (هکتار)                 | ۱۴۷۶۰  | ۵۱۱۸.۲۲ |

نمودار شماره ۳-۱- عملکرد طرح تثبیت شن‌های روان



عملکرد طرح استانی تثبیت شن‌های روان به تفکیک استان در سال ۱۳۸۶

جدول شماره ۳-۱-۶

| استان             | خزانه زمینی<br>(هکتار) | تولید نهال<br>(هزار اصله) | نهالکاری<br>(هکتار) | بذرپاشی<br>و بذرکاری<br>(هکتار) | جمع آوری و<br>تهیه بذر<br>(تن) | مالچپاشی<br>(هکتار) |
|-------------------|------------------------|---------------------------|---------------------|---------------------------------|--------------------------------|---------------------|
| آذربایجان غربی    | ۰                      | ۰                         | ۱۰                  | ۰                               | ۰                              | ۰                   |
| اصفهان            | ۶,۸                    | ۴۶۵                       | ۱۷۰۵                | ۱۵۷۹۰                           | ۳۶                             | ۰                   |
| ایلام             | ۰                      | ۱۲۰                       | ۹۰                  | ۰                               | ۰                              | ۰                   |
| بوشهر             | ۰                      | ۱۰۳                       | ۹۹۵                 | ۲۰۷                             | ۰                              | ۰                   |
| تهران             | ۰                      | ۲۲۵                       | ۸۴۰                 | ۰                               | ۰                              | ۰                   |
| خراسان جنوبی      | ۳                      | ۲۳۱                       | ۲۰۷۸                | ۵۴                              | ۷۵                             | ۰                   |
| خراسان رضوی       | ۱۲                     | ۵۲۰                       | ۳۶۰۰                | ۳۶۰۰                            | ۳۶                             | ۰                   |
| خراسان شمالی      | ۰                      | ۴۰                        | ۲۵۰                 | ۲۰۰                             | ۳,۵                            | ۰                   |
| خوزستان           | ۱۰,۵                   | ۱۰۴۳                      | ۴۸۹۰                | ۳۰                              | ۰                              | ۱۶۶۵                |
| سمنان             | ۱,۵                    | ۱۶۰                       | ۲۰۶۰                | ۹۴۰                             | ۳۰                             | ۰                   |
| سیستان و بلوچستان | ۰                      | ۳۰۱                       | ۵۷۰                 | ۰                               | ۴,۲                            | ۵۰۰                 |
| فارس              | ۰                      | ۱۷۳                       | ۶۵۲                 | ۱۸۰                             | ۰                              | ۰                   |
| قزوین             | ۰                      | ۵۰                        | ۲۰۰                 | ۱۰                              | ۰,۳                            | ۰                   |
| قم *              | ۰                      | ۰                         | ۰                   | ۸۰۰                             | ۰                              | ۰                   |
| کرمان             | ۱                      | ۰                         | ۱۲۰۰                | ۰                               | ۱۵                             | ۱۷۵                 |
| مرکزی             | ۰                      | ۴۷۳                       | ۱۲۵۳                | ۳۶۲                             | ۵,۵                            | ۰                   |
| هرمزگان           | ۰                      | ۲۴                        | ۹۷                  | ۰                               | ۰                              | ۹۰                  |
| یزد               | ۰                      | ۲۰۰                       | ۴۹۶                 | ۰                               | ۰                              | ۰                   |
| جمع کل            | ۳۴,۸                   | ۴۱۲۸                      | ۲۰۹۸۶               | ۲۲۱۷۳                           | ۲۰۵,۵                          | ۲۴۳۰                |

\* - تهیه طرح اجرایی منشایابی گرد و غبار در سطح ۵۱۰۰ هکتار با ۷۵ درصد پیشرفت فیزیکی.

عملکرد طرح استانی تثبیت شن‌های روان به تفکیک استان در سال ۱۳۸۶

ادامه جدول شماره ۳-۱-۶

| استان             | احداث بادشکن غیر زنده (کیلومتر) | احداث بادشکن زنده اطراف مزارع (کیلومتر) | حفاظت و قرق (هکتار) | مراقبت و آبیاری (هکتار) |
|-------------------|---------------------------------|---|---------------------|-------------------------|
| آذربایجان غربی    | ۰                               | ۰                                       | ۱۰۰۰۰               | ۳۲                      |
| اصفهان            | ۰                               | ۳                                       | ۳۰۹۰۰۰              | ۳۲۵۶                    |
| ایلام             | ۰                               | ۰                                       | ۰                   | ۳۵۰                     |
| بوشهر             | ۰                               | ۰                                       | ۳۱۰۰۰               | ۱۴۶۲                    |
| تهران             | ۰                               | ۰                                       | ۲۹۵۰۰               | ۱۴۷۰                    |
| خراسان جنوبی      | ۴۹                              | ۱۸                                      | ۱۴۵۳۴               | ۲۶۸۸                    |
| خراسان رضوی       | ۰                               | ۰                                       | ۰                   | ۳۰۵۰                    |
| خراسان شمالی      | ۰                               | ۲۵                                      | ۱۶۰۰۰               | ۲۷۲                     |
| خوزستان           | ۰                               | ۰                                       | ۷۰۳۵۰               | ۱۲۸۰                    |
| سمنان             | ۵                               | ۱۹                                      | ۱۵۰۰۰               | ۴۷۸۳                    |
| سیستان و بلوچستان | ۰                               | ۳۲۵                                     | ۱۴۵۰۰               | ۲۰۸۵                    |
| فارس              | ۰                               | ۱۰                                      | ۴۴                  | ۹۵۰                     |
| قزوین             | ۰                               | ۰                                       | ۱۴۰۰                | ۴۵۰                     |
| قم                | ۰                               | ۳۱                                      | ۱۱۰۰۰               | ۳۷۴                     |
| کرمان             | ۰                               | ۰                                       | ۰                   | ۳۸۵۳                    |
| مرکزی             | ۰                               | ۰                                       | ۴۰۰۵۵               | ۰                       |
| هرمزگان           | ۵،۲۳                            | ۰                                       | ۱۴۰۹۷۰              | ۶۴۰                     |
| یزد               | ۰                               | ۰                                       | ۹۸۹۹۲               | ۱۸۵۰                    |
| جمع کل            | ۵۹،۲۳                           | ۴۳۱                                     | ۸۰۲۳۴۵              | ۲۸۸۴۵                   |

عملکرد طرح استانی تثبیت شن‌های روان به تفکیک استان در سال ۱۳۸۶

ادامه جدول شماره ۳-۱-۶

| مدیریت هرز آبها<br>( مترمکعب ) | مدیریت هرز آبها<br>( هکتار ) | حفر و تجهیز چاه<br>( حلقه ) | احداث آبشخوار<br>( دستگاه ) | استان             |
|--------------------------------|------------------------------|-----------------------------|-----------------------------|-------------------|
| ۰                              | ۲۱۰                          | ۰                           | ۰                           | بوشهر             |
| ۰                              | ۱۳۲                          | ۰                           | ۰                           | تهران             |
| ۰                              | ۱۷۱۴                         | ۰                           | ۰                           | خراسان جنوبی      |
| ۰                              | ۰                            | ۲                           | ۰                           | خراسان رضوی       |
| ۰                              | ۴۰۰                          | ۰                           | ۰                           | خراسان شمالی      |
| ۰                              | ۴۱۰                          | ۰                           | ۰                           | خوزستان           |
| ۰                              | ۲۷۰                          | ۰                           | ۰                           | سمنان             |
| ۱۲۰۰۰۰                         | ۱۳۲۰                         | ۰                           | ۰                           | سیستان و بلوچستان |
| ۰                              | ۴۲۹                          | ۰                           | ۰                           | فارس              |
| ۰                              | ۳۰                           | ۰                           | ۰                           | قزوین             |
| ۰                              | ۰                            | ۱                           | ۱                           | مرکزی             |
| ۰                              | ۲۰۳,۲۲                       | ۰                           | ۰                           | هرمزگان           |
| ۱۲۰۰۰۰                         | ۵۱۱۸,۲۲                      | ۳                           | ۱                           | جمع کل            |

عملکرد طرح ملی مدیریت پایدار مراتع کشور

در سال‌های ۱۳۸۵ و ۱۳۸۶

(( واحد : هکتار ))

جدول شماره ۳-۱-۷

| ۱۳۸۶     | ۱۳۸۵     | شرح / سال  |
|----------|----------|--|
| ۳۲۵۲۲۶۷  | ۳۹۹۲۵۳۴  | ممیزی و تنسيق مراتع                                    |
| ۲۰۲۸     | ۶۱۱۶     | رقومی کردن نقشه مراتع (فقره)                           |
| ۱۳۶۴۳۳۷  | ۱۵۳۰۸۲۰  | تهیه طرح‌های مرتعداری                                  |
| ۴۱۵۵۹۳   | ۸۷۲۸۶۶   | فعال‌سازی طرح‌های تهیه شده راکد                        |
| ۱۱۰۰۵۹۶۶ | ۱۱۵۰۲۳۰۷ | نظارت کارگاهی بر اجرای طرح‌های مرتعداری                |
| ۶۰۸۹۷۲۴۸ | ۵۹۷۲۷۹۴۱ | ساماندهی چرای دام در سامان‌های عرفی (کنترل پروانه چرا) |

## عملکرد طرح ملی مدیریت پایدار مراتع کشور به تفکیک استان در سال ۱۳۸۶

(( واحد : هکتار ))

جدول شماره ۳-۱-۸

| ساماندهی چرای دام در<br>سامان‌های عرفی<br>(کنترل پروانه چرا) | اتمام عملیات ممیزی و تنسيق مراتع کشور |                          |                        | استان                |
|--|---------------------------------------|--------------------------|------------------------|----------------------|
|  | رقومی کردن<br>نقشه مراتع (فقره)       | رقومی کردن<br>نقشه مراتع | ممیزی و تنسيق<br>مراتع |                      |
| ۱۳۰۰۰۰   | ۰                                     | ۰                        | ۵۰۰۰۰                  | آذربایجان شرقی       |
| ۱۶۰۰۰۰   | ۱۷                                    | ۰                        | ۲۲۰۰۰                  | آذربایجان غربی       |
| ۷۰۰۰۰  | ۱۰۳                                   | ۰                        | ۴۵۳۷۷                  | اردبیل               |
| ۴۸۳۰۰۰   | ۰                                     | ۰                        | ۱۶۰۰۰                  | اصفهان               |
| ۱۱۴۰۰۰   | ۰                                     | ۰                        | ۵۰۰۰۰                  | ایلام                |
| ۱۰۰۰۰۰   | ۰                                     | ۰                        | ۴۸۰۰۰                  | بوشهر                |
| ۱۲۰۰۰۰   | ۰                                     | ۱۲۰۰۰                    | ۸۲۲۲۶                  | تهران                |
| ۱۳۵۰۰۰   | ۱۰۰                                   | ۰                        | ۶۶۰۰                   | چهارمحال و بختیاری   |
| ۳۰۰۰۰۰   | ۰                                     | ۱۰۰۰۰۰                   | ۲۶۲۵۰۰                 | خراسان جنوبی         |
| ۳۰۰۰۰۰   | ۰                                     | ۱۵۰۰۰۰                   | ۵۰۰۰۰۰                 | خراسان رضوی          |
| ۱۰۵۰۰۰۰  | ۰                                     | ۰                        | ۱۰۹۰۰۰                 | خراسان شمالی         |
| ۲۰۰۰۰۰۰  | ۰                                     | ۰                        | ۳۰۰۰۰                  | خوزستان              |
| ۸۲۰۰۰۰   | ۱۰۰                                   | ۰                        | ۱۰۱۰۴                  | زنجان                |
| ۴۶۰۰۰۰۰  | ۶۵                                    | ۰                        | ۶۰۰۰۰                  | سمنان                |
| ۳۰۴۰۰۰۰  | ۵۰                                    | ۰                        | ۳۰۰۰۰۰                 | سیستان و بلوچستان    |
| ۶۴۵۰۰۰۰  | ۲۰۰                                   | ۲۱۰۰۰۰                   | ۳۵۰۰۰۰                 | فارس                 |
| ۸۱۰۰۰۰   | ۱۷۹                                   | ۰                        | ۲۸۰۰۰                  | قزوین                |
| ۸۴۰۰۰۰   | ۰                                     | ۰                        | ۳۰۰۰۰                  | قم                   |
| ۲۰۰۰۰۰۰  | ۶۰۰                                   | ۰                        | ۲۰۰۰۰                  | کردستان              |
| ۷۱۴۰۰۰۰  | ۰                                     | ۰                        | ۵۰۰۰۰۰                 | کرمان                |
| ۱۱۵۰۰۰۰  | ۱۸۳                                   | ۱۰۰۰۰۰                   | ۵۸۳۵۷                  | کرمانشاه             |
| ۷۹۸۴۲۰   | ۴۳                                    | ۴۲۴۹۷                    | ۱۵۰۰۰                  | کهگیلویه و بویر احمد |
| ۷۴۰۰۰۰   | ۱۰۰                                   | ۰                        | ۱۴۰۰۰                  | گلستان               |
| ۲۲۰۰۰۰   | ۰                                     | ۰                        | ۲۲۵۰                   | گیلان                |
| ۱۶۵۰۰۰۰  | ۰                                     | ۰                        | ۳۰۰۰۰                  | لرستان               |
| ۴۶۷۲۱۱   | ۰                                     | ۰                        | ۲۰۰۰                   | مازندران (ساری)      |
| ۱۷۸۵۰۰   | ۰                                     | ۰                        | ۰                      | مازندران (نوشهر)     |
| ۱۲۵۰۰۰۰  | ۱۰۰                                   | ۰                        | ۲۲۰۰۰                  | مرکزی                |
| ۲۶۰۰۰۰۰  | ۰                                     | ۹۳۰۰۰                    | ۶۰۰۰۰                  | هرمزگان              |
| ۸۸۹۵۱۷   | ۱۰۰                                   | ۹۰۴۷۴                    | ۱۹۰۶                   | همدان                |
| ۳۰۸۳۶۰۰  | ۸۸                                    | ۰                        | ۱۸۴۹۴۷                 | یزد                  |
| ۶۰۸۹۷۲۴۸   | ۲۰۲۸                                  | ۱۶۹۷۹۷۱                  | ۳۲۵۲۲۶۷                | جمع کل               |

عملکرد طرح ملی مدیریت پایدار مراتع کشور به تفکیک استان در سال ۱۳۸۶

(( واحد: هکتار ))

ادامه جدول شماره ۳-۱-۸

| استان                | تهیه طرح‌های مرتعداری                   |                       |
|----------------------|---|-----------------------|
|                      | فعال‌سازی طرح‌های تهیه شده راکد         | تهیه طرح‌های مرتعداری |
|                      | نظارت کارگاهی بر اجرای طرح‌های مرتعداری |                       |
| آذربایجان شرقی       | ۰                                       | ۳۰۰۰۰                 |
| آذربایجان غربی       | ۳۱۶۴۸                                   | ۳۰۰۰۰                 |
| اردبیل               | ۱۶۵۳۶                                   | ۳۰۵۳۶                 |
| اصفهان               | ۰                                       | ۸۰۰۰۰                 |
| ایلام                | ۰                                       | ۳۵۰۰۰                 |
| بوشهر                | ۰                                       | ۳۵۰۰۰                 |
| تهران                | ۰                                       | ۰                     |
| چهارمحال و بختیاری   | ۰                                       | ۱۰۰۰۰                 |
| خراسان جنوبی         | ۳۱۰۰۰                                   | ۱۰۰۰۰۰                |
| خراسان رضوی          | ۳۰۰۰۰                                   | ۱۲۰۰۰۰                |
| خراسان شمالی         | ۰                                       | ۶۲۰۰۰                 |
| خوزستان              | ۰                                       | ۱۱۰۰۰                 |
| زنجان                | ۰                                       | ۱۵۰۰۰                 |
| سمنان                | ۱۸۴۰۳                                   | ۵۰۰۰۰                 |
| سیستان و بلوچستان    | ۲۵۰۰۰                                   | ۹۰۰۰۰                 |
| فارس                 | ۴۰۰۰۰                                   | ۹۰۰۰۰                 |
| قزوین                | ۳۷۲۱۷                                   | ۲۵۰۰۰                 |
| قم                   | ۰                                       | ۲۵۰۰۰                 |
| کردستان              | ۳۰۰۰                                    | ۰                     |
| کرمان                | ۲۱۰۰۰                                   | ۲۴۰۰۰۰                |
| کرمانشاه             | ۷۱۵۰                                    | ۲۵۰۰۰                 |
| کهگیلویه و بویر احمد | ۰                                       | ۰                     |
| گلستان               | ۰                                       | ۱۹۷۸۸                 |
| گیلان                | ۱۰۰۰۰                                   | ۴۹۱۳                  |
| لرستان               | ۲۰۰۰۰                                   | ۱۵۰۰۰                 |
| مازندران (ساری)      | ۶۰۰۰                                    | ۸۸۰۰                  |
| مازندران (نوشهر)     | ۰                                       | ۰                     |
| مرکزی                | ۴۵۰۰۰                                   | ۲۱۳۰۰                 |
| هرمزگان              | ۲۰۰۰۰                                   | ۳۵۰۰۰                 |
| همدان                | ۱۳۶۳۹                                   | ۶۰۰۰                  |
| یزد                  | ۴۰۰۰۰                                   | ۱۵۰۰۰۰                |
| جمع کل               | ۴۱۵۵۹۳                                  | ۱۳۶۴۳۳۷               |

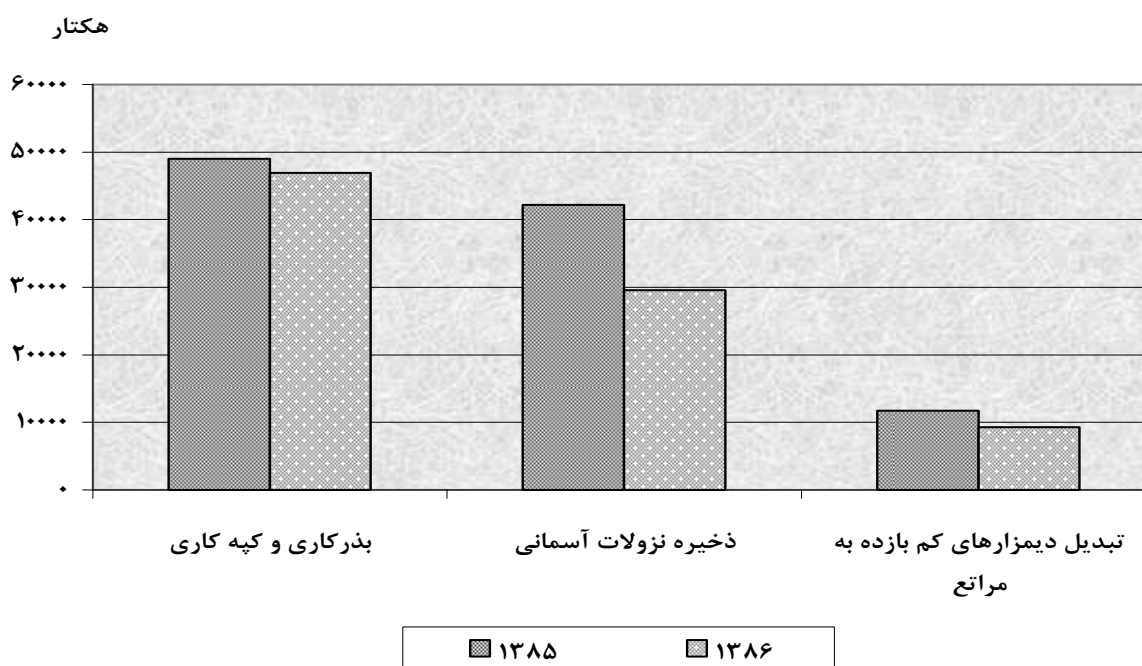


عملکرد طرح استانی بهبود و اصلاح مراتع ( احیاء مراتع )  
در سال های ۱۳۸۵ و ۱۳۸۶

جدول شماره ۳-۱-۹

| شرح / سال                                   | ۱۳۸۵    | ۱۳۸۶    |
|---|---------|---------|
| قرق مراتع ( هکتار )                         | ۱۰۳۰۳۴۱ | ۳۱۹۲۸۸۳ |
| تولید نهال مرتعی ( هزار اصله/هکتار )        | ۴۰۹۷,۵  | ۵۶۶۶    |
| بذرکاری و کپه کاری ( هکتار )                | ۴۸۹۷۵   | ۴۶۹۴۳   |
| کودپاشی مراتع ( هکتار )                     | ۲۹۱۴۳   | ۲۲۰۶۷   |
| ذخیره نزولات آسمانی ( هکتار )               | ۴۲۱۴۳   | ۲۹۵۵۳   |
| تبدیل دیمزارهای کم بازده به مراتع ( هکتار ) | ۱۱۷۰۱   | ۹۲۸۶    |
| حفر چاه مالداري ( حلقه )                    | ۹۰      | ۱۷۲     |
| نصب تلمبه بادی (دستگاه)                     | ۱۸      | ۲۴      |
| تولید بذر در ایستگاه های ازدیاد بذر ( تن )  | ۳۸۹,۷   | ۳۶۹۹    |
| احداث آبشخوار ( دستگاه )                    | ۲۱۰۵    | ۱۵۹۶    |
| احداث آب انبار و سطح عایق (دستگاه)          | ۵۵۰     | ۲۶۲     |
| تجهیز و مرمت چشمه ( مورد )                  | ۲۱۶     | ۳۴۷     |
| نظارت بر تولیدات فرعی ( هکتار )             | ۵۵۰۰    | ۳۶۰۰۰   |

نمودار شماره ۳-۲ عملکرد طرح بهبود و اصلاح مراتع



عملکرد طرح استانی بهبود و اصلاح مراتع (اصلاح و احیاء مراتع) به تفکیک استان در سال ۱۳۸۶

جدول شماره ۱-۳-۱۰

| تبدیل دیمزارهای کم بازده به مراتع (هکتار) | ذخیره نزولات آسمانی (هکتار) | کودپاشی مراتع (هکتار) | بذرکاری و کپه کاری (هکتار) | تولید نهال مرتعی (هزار اصله/هکتار) | قرق مراتع (هکتار) | استان                |
|---|-----------------------------|-----------------------|----------------------------|------------------------------------|-------------------|----------------------|
| ۱۰۶۶                                      | ۱۵۶                         | ۱۵۲۳                  | ۳۳۵                        | ۱۰                                 | ۱۴۶۴              | آذربایجان شرقی       |
| ۱۷۵۱                                      | ۸۵۹                         | ۶۲۴۷                  | ۳۲۷۳                       | ۰                                  | ۶۳۷۱۲             | آذربایجان غربی       |
| ۱۱۷۵                                      | ۴۱۱                         | ۳۷۲۱                  | ۶۹۶                        | ۰                                  | ۹۶۸۱              | اردبیل               |
| ۶۴۵                                       | ۲۳۹۰                        | ۰                     | ۲۶۱۷                       | ۰                                  | ۱۳۹۴۱             | اصفهان               |
| ۰   | ۳۵۰                         | ۴۴۰                   | ۵۱۵                        | ۰                                  | ۰                 | ایلام                |
| ۰   | ۲۹۰                         | ۰                     | ۵۷۵                        | ۲۳۵                                | ۱۵۷۰۰             | بوشهر                |
| ۲۶۶                                       | ۶۳۰                         | ۲۵۰                   | ۱۵۳۳                       | ۴۴۸                                | ۱۲۵۳۵۵            | تهران                |
| ۱۵۲                                       | ۱۳۹                         | ۰                     | ۱۳۵۹                       | ۰                                  | ۲۰۷۴۸۰            | چهارمحال و بختیاری   |
| ۰   | ۱۹۵۸                        | ۰                     | ۷۵۵                        | ۳۹۲                                | ۸۵۱۳              | خراسان جنوبی         |
| ۴۲۵                                       | ۱۰۰۴                        | ۱۰۰                   | ۵۲۰۰                       | ۱۴۱۵                               | ۰                 | خراسان رضوی          |
| ۵۲۶                                       | ۸۰۴                         | ۰                     | ۱۷۸۵                       | ۲۰۰                                | ۵۵۳۰۰             | خراسان شمالی         |
| ۰   | ۲۰۲۷                        | ۰                     | ۶۴۰                        | ۸۴۸                                | ۳۷۰۶۶             | خوزستان              |
| ۶۱۵                                       | ۱۰                          | ۵۹۵                   | ۶۳۰                        | ۱۴                                 | ۲۶۶۵              | زنجان                |
| ۰   | ۱۴۵                         | ۰                     | ۱۶۵                        | ۰                                  | ۹۳۰۰۰             | سمنان                |
| ۰   | ۱۹۱۰                        | ۰                     | ۰                          | ۰                                  | ۱۸۰۰۰             | سیستان و بلوچستان    |
| ۰   | ۷۴۲۰                        | ۰                     | ۱۲۵۲۰                      | ۱۲۷                                | ۳۵۹۸۶             | فارس                 |
| ۱۹۶                                       | ۵۰                          | ۲۵۳                   | ۸۰۰                        | ۰                                  | ۸۵۰               | قزوین                |
| ۰   | ۰                           | ۰                     | ۴۰۰                        | ۵۰                                 | ۳۸۸۵۹             | قم                   |
| ۵۴۴                                       | ۴۲۰                         | ۴۵۸۰                  | ۱۰۲۰                       | ۰                                  | ۵۹۵۰              | کردستان              |
| ۰   | ۲۷۷۰                        | ۰                     | ۲۲۰۰                       | ۰                                  | ۱۵۸۵۰۰۰           | کرمان                |
| ۲۲۱                                       | ۳۰۰                         | ۱۵۷۰                  | ۲۶۲۵                       | ۸۱۰                                | ۱۰۵۵۰             | کرمانشاه             |
| ۱۱  | ۳۳۰                         | ۰                     | ۲۰۲۴                       | ۹۳                                 | ۳۱۷۱۱             | کهگیلویه و بویر احمد |
| ۸۱  | ۱۹۶۵                        | ۱۷۲                   | ۳۹۱                        | ۷۵۰                                | ۵۲۶۴              | گلستان               |
| ۹۰  | ۰                           | ۱۵۵۰                  | ۳۹                         | ۰                                  | ۱۵۰۰۰             | گیلان                |
| ۳۱۵                                       | ۰                           | ۰                     | ۱۴۵۰                       | ۶۵                                 | ۸۰۱۱              | لرستان               |
| ۳۱۳                                       | ۰                           | ۲۰۶                   | ۱۵۰                        | ۰                                  | ۱۸۰۶۱             | مازندران (ساری)      |
| ۲۴۰                                       | ۰                           | ۰                     | ۲۲                         | ۰                                  | ۲۸۲۰              | مازندران (نوشهر)     |
| ۵۸  | ۸۷۶                         | ۰                     | ۱۰۵۴                       | ۲۰۹                                | ۸۸۳۸              | مرکزی                |
| ۰   | ۷۳۵                         | ۰                     | ۰                          | ۰                                  | ۲۷۴۶۴             | هرمزگان              |
| ۵۹۶                                       | ۶۰۴                         | ۸۶۰                   | ۱۸۹۰                       | ۰                                  | ۳۶۸۱۹             | همدان                |
| ۰   | ۸۰۰                         | ۰                     | ۲۸۰                        | ۰                                  | ۹۸۲۳              | یزد                  |
| ۰   | ۲۰۰                         | ۰                     | ۰                          | ۰                                  | ۷۰۰۰۰۰            | جیرفت و کهنوج        |
| ۹۲۸۶                                      | ۲۹۵۵۳                       | ۲۲۰۶۷                 | ۴۶۹۴۳                      | ۵۶۶۶                               | ۳۱۹۲۸۸۳           | جمع کل               |

عملکرد طرح استانی بهبود و اصلاح مراتع (اصلاح و احیا مراتع) به تفکیک استان در سال ۱۳۸۶

ادامه جدول شماره ۳-۱-۱۰

| استان                | حفر چاه<br>مالداری<br>( حلقه ) | احداث آب انبار<br>و سطح عایق<br>(دستگاه) | نصب تلمبه<br>بادی<br>(دستگاه) | تولید بذر در<br>ایستگاه‌های<br>ازدیاد بذر (تن) | احداث<br>آبشخوار<br>(دستگاه) | تجهیز و<br>مرمت چشمه<br>( مورد ) | نظارت بر<br>تولیدات فرعی<br>( هکتار ) |
|----------------------|--------------------------------|--|-------------------------------|--|------------------------------|----------------------------------|---------------------------------------|
| آذربایجان شرقی       | ۰                              | ۰  | ۰                             | ۳۸   | ۶۸                           | ۰                                | ۰                                     |
| آذربایجان غربی       | ۰                              | ۱  | ۰                             | ۰  | ۱۴۲                          | ۸۴                               | ۰                                     |
| اردبیل               | ۰                              | ۰  | ۰                             | ۲۰   | ۰                            | ۰                                | ۰                                     |
| اصفهان               | ۹                              | ۰  | ۰                             | ۰  | ۳۴                           | ۰                                | ۰                                     |
| ایلام                | ۰                              | ۲  | ۰                             | ۰  | ۰                            | ۰                                | ۰                                     |
| بوشهر                | ۰                              | ۰  | ۰                             | ۱  | ۱۲                           | ۰                                | ۰                                     |
| تهران                | ۰                              | ۶  | ۰                             | ۲۵   | ۲۰                           | ۱۸                               | ۰                                     |
| چهارمحال و بختیاری   | ۰                              | ۰  | ۰                             | ۶  | ۲۳                           | ۰                                | ۳۰۵۰۰                                 |
| خراسان جنوبی         | ۲۳                             | ۴۴                                       | ۰                             | ۰  | ۴۰                           | ۰                                | ۰                                     |
| خراسان رضوی          | ۹۲                             | ۱۳۳                                      | ۰                             | ۲۳   | ۹۲                           | ۶                                | ۰                                     |
| خراسان شمالی         | ۲                              | ۱۵                                       | ۰                             | ۱۱۵  | ۷                            | ۵                                | ۰                                     |
| خوزستان              | ۰                              | ۰  | ۰                             | ۰  | ۱۹                           | ۰                                | ۰                                     |
| زنجان                | ۰                              | ۰  | ۰                             | ۰  | ۶۵                           | ۰                                | ۵۵۰۰                                  |
| سمنان                | ۲                              | ۰  | ۰                             | ۰  | ۱۱                           | ۵                                | ۰                                     |
| سیستان و بلوچستان    | ۱                              | ۴  | ۴                             | ۱۷۸۵   | ۱۰                           | ۰                                | ۰                                     |
| فارس                 | ۱۳                             | ۱۱                                       | ۰                             | ۱۲۳۰   | ۳۶                           | ۶                                | ۰                                     |
| قزوین                | ۰                              | ۰  | ۰                             | ۰  | ۲۲                           | ۲۲                               | ۰                                     |
| کردستان              | ۰                              | ۰  | ۰                             | ۷۰   | ۱۳۶                          | ۰                                | ۰                                     |
| کرمان                | ۰                              | ۱۱                                       | ۰                             | ۲۰   | ۱۱                           | ۰                                | ۰                                     |
| کرمانشاه             | ۰                              | ۰  | ۰                             | ۰  | ۲۴                           | ۰                                | ۰                                     |
| کهگیلویه و بویر احمد | ۰                              | ۵  | ۰                             | ۰  | ۱                            | ۳                                | ۰                                     |
| گلستان               | ۳                              | ۱۱                                       | ۰                             | ۱۶   | ۱۷                           | ۰                                | ۰                                     |
| گیلان                | ۰                              | ۰  | ۰                             | ۰  | ۴۸                           | ۱۸                               | ۰                                     |
| لرستان               | ۰                              | ۰  | ۰                             | ۶۵   | ۱۶                           | ۰                                | ۰                                     |
| مازندران (ساری)      | ۰                              | ۰  | ۰                             | ۵۴   | ۴۴۰                          | ۳۵                               | ۰                                     |
| مازندران (نوشهر)     | ۰                              | ۰  | ۰                             | ۱۸۵  | ۴۵                           | ۳۵                               | ۰                                     |
| مرکزی                | ۸                              | ۰  | ۴                             | ۲۰   | ۵۱                           | ۱۵                               | ۰                                     |
| هرمزگان              | ۱۷                             | ۱۶                                       | ۱۶                            | ۰  | ۲۴                           | ۰                                | ۰                                     |
| همدان                | ۲                              | ۰  | ۰                             | ۲۶   | ۱۶۸                          | ۹۵                               | ۰                                     |
| یزد                  | ۰                              | ۳  | ۰                             | ۰  | ۱۴                           | ۰                                | ۰                                     |
| جمع کل               | ۱۷۲                            | ۲۶۲                                      | ۲۴                            | ۳۶۹۹   | ۱۵۹۶                         | ۳۴۷                              | ۳۶۰۰۰                                 |

عملکرد فعالیت‌های جنگل‌کاری و تولید نهال بخش خصوصی در سال‌های ۱۳۸۵ و ۱۳۸۶

جدول شماره ۳-۱-۱۱

| شرح / استان                    | ۱۳۸۵   | ۱۳۸۶   |       |                 |                  |
|--------------------------------|--------|--------|-------|-----------------|------------------|
|                                |        | گلستان | گیلان | مازندران (ساری) | مازندران (نوشهر) |
| فعالیت مجریان طرح‌های جنگلداری | ۳۳۸۰   | ۶۱۸    | ۹۶۴   | ۲۱۶۳            | ۳۷۱              |
| تولید نهال (هزار اصله)         | ۹۸۶۳   | ۰      | ۴۶۹۶  | ۵۸۴۲            | ۳۶۲              |
| مشارکت‌های مردمی (هکتار)       | ۴۷۸۰   | ۱۵۰۰   | ۵۰۰   | ۶۵۰             | ۲۶۷              |
| توسعه فضای سبز                 | ۳۲۰۴,۶ | ۱۵۰۰   | ۴۶۵   | ۸۳۸             | ۱۸,۸             |
| زراعت چوب                      |        |        |       |                 | ۲۸۲۱,۸           |
| جمع کل                         |        |        |       |                 | ۴۱۱۶             |

عملکرد طرح ملی صیانت و توسعه جنگل‌های شمال کشور به تفکیک استان در سال ۱۳۸۶

جدول شماره ۳-۱-۱۲

((واحد: هکتار))

| شرح   | گلستان   | گیلان   | مازندران (ساری) | مازندران (نوشهر) | جمع کل |                       |        |
|---|--|---|-----------------|------------------|--------|-----------------------|--------|
|   |  |   |                 |                  |        | تهیه طرح‌های جنگلداری | ۰      |
| تجدید نظر طرح‌های جنگلداری  | ۲۳۲۰۰  | ۱۲۳۵۰   | ۱۳۵۰۰           | ۱۰۵۰۰            | ۵۹۵۵۰  |                       |        |
| تهیه طرح جنگل‌های حفاظتی (تهیه طرح جنگل‌هایی با تولیدات غیر چوبی) | ۰  | ۷۰۰۰  | ۱۸۰۰۰           | ۶۰۰۰             | ۳۱۰۰۰  |                       |        |
| اجرای نمودن طرح جامع چند منظوره                                   | ۰  | ۰   | ۰               | ۱۲۶۰۰            | ۱۲۶۰۰  |                       |        |
| تولید و تأمین نهال جنگلی  | تولید و خرید نهال (هزار اصله)  | خرید نهال   | ۳۷۵             | ۰                | ۱۲۵    | ۴۶۰۰                  |        |
|   |  | تولید نهال (دولتی)  | ۴۰۰             | ۳۶۰۰             | ۲۹۰۰   | ۱۰۰۰                  | ۷۹۰۰   |
|   |  | جمع   | ۴۵۰۰            | ۳۹۷۵             | ۲۹۰۰   | ۱۱۲۵                  | ۱۲۵۰۰  |
|   |  | احداث باغ بذر (هکتار)   | ۱               | ۱                | ۱      | ۲                     | ۵      |
| نگهداری باغ بذر (هکتار)   | ۱۰   | ۲۸,۵  | ۲۵,۵            | ۱۰               | ۷۴     |                       |        |
| ایجاد محوطه بذرگیری (هکتار)                                       | ۵۰   | ۵۰  | ۴۵              | ۵۰               | ۱۹۵    |                       |        |
| توسعه و احیای جنگل‌های شمال (هکتار)                               | توسعه و احیای جنگل   | توسعه جنگل  | ۱۱۵۷            | ۴۸۰              | ۵۲۹    | ۴۶۲                   | ۲۶۲۸   |
|   |  | احیا و غنی‌سازی   | ۱۶۳۲            | ۷۹۷              | ۳۳۳    | ۳۴۰                   | ۳۱۰۲   |
|   |  | جمع   | ۲۷۸۹            | ۱۲۷۷             | ۸۶۲    | ۸۰۲                   | ۵۷۳۰   |
|   |  | مراقبت و نگهداری (توسعه جنگل)                                     | ۱۱۷۰۰           | ۶۳۳۲             | ۵۷۸۰   | ۶۷۲۶                  | ۳۰۵۳۸  |
|   |  | نگهداری ذخیره گاه‌های سنواتی                                      | ۲۸۵۰            | ۱۷۴۶             | ۱۷۶۰   | ۲۴۰۰                  | ۸۷۵۶   |
| محصول‌سازی ذخیره گاه‌های جدید                                     | ۱۰۰  | ۷۵  | ۸۰              | ۲۰۰              | ۴۵۵    |                       |        |
| صیانت و حمایت از جنگل‌های شمال کشور                               | ایجاد مرز کنترلی (کمر بند حفاظتی) بین اراضی جنگلی و اراضی شخصی (کیلومتر) | تأمین تجهیزات واحدهای حفاظتی و مکانیزاسیون کنترل محمولات (پاسگاه) | ۲               | ۲                | ۰      | ۲                     | ۶      |
|   |  | تغییر الگوی مصرف سوخت (اجرای طرح) (واحد)                          | ۰               | ۰                | ۴      | ۴                     | ۸      |
|   |  | گشت و مراقبت در عرصه جنگل‌ها (هزار هکتار)                         | ۱۶۳,۲           | ۲۶۵,۹۶           | ۲۲۵,۹۶ | ۱۴۴,۸۸                | ۸۰۰    |
|   |  | حصار کشی و حفر کانال  | ۵۴              | ۳۷,۶             | ۱۸     | ۳۰                    | ۱۳۹,۶  |
|   |  | مرمت و نگهداری  | ۱۷              | ۳۹               | ۳۲     | ۲۵                    | ۱۱۳    |
|   |  | نصب پنج مارک  | ۱,۵             | ۰                | ۱۲     | ۲۱                    | ۳۴,۵   |
|   |  | اطفاء حریق (هزار هکتار)   | ۱۵۵۶,۶          | ۳۲۳,۵            | ۱۴۹۰,۵ | ۵۵۸                   | ۳۹۲۸,۶ |
|   |  | مدیریت پیشگیری و اطفاء حریق (هزار هکتار)                          | ۱۵۵۶,۶          | ۴۸۵,۳            | ۱۳۴۱,۴ | ۵۵۸                   | ۳۹۴۱,۳ |

### عملکرد طرح ملی صیانت و توسعه جنگل‌های شمال کشور به تفکیک استان در سال ۱۳۸۶

((واحد : هکتار))

ادامه جدول شماره ۳-۱-۱۲

| شرح                                      | اردبیل | خراسان شمالی | سمنان | جمع استان‌های همجوار | جمع کل * |
|--|--------|--------------|-------|----------------------|----------|
| صیانت و حمایت از جنگل‌های شمال کشور      | ۹۶     | ۳۲           | ۵۰    | ۱۷۸                  | ۹۷۸      |
| گشت و مراقبت در عرصه جنگل‌ها (هزارهکتار) |        |              |       |                      |          |

\* - جمع کل با استان‌های شمالی محاسبه شده است .

### عملکرد طرح ملی خروج دام از جنگل‌های شمال به تفکیک استان در سال ۱۳۸۶

جدول شماره ۳-۱-۱۳

| شرح                     | گلستان | گیلان | مازندران ( ساری ) | مازندران ( نوشهر ) | جمع کل |
|-------------------------|--------|-------|-------------------|--------------------|--------|
| خرید مستثنیات ( هکتار ) | ۲۳,۸   | ۱۲۷   | ۴۶,۵              | ۲۰                 | ۲۱۷,۳  |
| خرید دام سرا ( واحد )   | ۱۴۷    | ۰     | ۲۰۴               | ۳۱                 | ۳۸۲    |
| خرید اعیان ( خانوار )   | ۱۳۴    | ۵     | ۱۰                | ۱۲                 | ۱۶۱    |
| خروج دام ( واحد دامی )  | ۱۷۴۴۱  | ۱۴۷۸۰ | ۱۰۴۱۷             | ۲۳۲۸               | ۴۴۹۶۶  |

### عملکرد طرح ملی صیانت و توسعه جنگل‌های زاگرس و جنوب به تفکیک استان در سال ۱۳۸۶

جدول شماره ۳-۱-۱۴

| استان                | اجرای طرح‌های جنگلداری چند منظوره ( هزار هکتار ) |                       |                            |                           |
|----------------------|--|-----------------------|----------------------------|---------------------------|
|                      | توسعه جنگل                                       | توسعه جنگل‌های مانگرو | غنی‌سازی جنگل ( نهالکاری ) | غنی‌سازی جنگل ( بذرکاری ) |
| آذربایجان غربی       | ۰,۰۲۷  | ۰                     | ۰,۰۳                       | ۰,۱۵                      |
| اصفهان               | ۰,۰۲۵  | ۰                     | ۰,۰۱۲۵                     | ۰,۰۳۷                     |
| ایلام                | ۰,۰۳   | ۰                     | ۰                          | ۰,۵۰                      |
| بوشهر                | ۰,۱  | ۰,۱۶۲                 | ۰                          | ۰                         |
| چهارمحال و بختیاری   | ۰  | ۰                     | ۰                          | ۰,۵۶۵                     |
| خوزستان              | ۰,۰۰۸  | ۰                     | ۰,۰۵                       | ۰,۵۸۵                     |
| سیستان و بلوچستان    | ۰,۱۵   | ۰,۲۱                  | ۰                          | ۰                         |
| فارس                 | ۰,۰۹   | ۰                     | ۰                          | ۳,۴۰                      |
| کردستان              | ۰  | ۰                     | ۰,۱۱                       | ۰,۳۸                      |
| کرمان                | ۰,۰۴۱  | ۰                     | ۰                          | ۰                         |
| کرمانشاه             | ۰,۲۱   | ۰                     | ۰,۳۰                       | ۱,۰۷۱                     |
| کهگیلویه و بویر احمد | ۰,۰۸   | ۰                     | ۰,۰۸                       | ۰,۳۲                      |
| لرستان               | ۰,۱  | ۰                     | ۰,۰۵۱                      | ۰,۳۵                      |
| هرمزگان              | ۰  | ۲,۱۸                  | ۰                          | ۰                         |
| همدان                | ۰,۱  | ۰                     | ۰,۳۰                       | ۰,۲۲                      |
| جیرفت و کهنوج        | ۰,۰۴۵  | ۰                     | ۰                          | ۰                         |
| جمع کل               | ۱,۰۰۶  | ۲,۵۵                  | ۰,۹۳۴                      | ۷,۵۷۷                     |

عملکرد طرح ملی صیانت و توسعه جنگل‌های زاگرس و جنوب به تفکیک استان در سال ۱۳۸۶

ادامه جدول شماره ۳-۱-۱۴

| اجرای طرح‌های جنگلداری چند منظوره (هکتار) |                                  | استان                |
|---|----------------------------------|----------------------|
| عملیات احیاء و تقویت پوشش گیاهی           |                                  |                      |
| کشت و توسعه گیاهان مولد محصولات غیر چوبی  | آماده‌سازی عرصه و عملیات مکانیکی |                      |
| ۰   | ۰,۰۳                             | آذربایجان غربی       |
| ۰,۳                                       | ۰                                | اصفهان               |
| ۰,۲۰۳                                     | ۰                                | ایلام                |
| ۰,۰۵۳                                     | ۰                                | بوشهر                |
| ۰,۱۸۷                                     | ۰,۰۵                             | چهارمحال و بختیاری   |
| ۰,۱۹                                      | ۰                                | خوزستان              |
| ۰,۰۳۸                                     | ۰                                | سیستان و بلوچستان    |
| ۰,۳۳۷                                     | ۰,۱                              | فارس                 |
| ۰,۱۵۸                                     | ۰,۰۷                             | کردستان              |
| ۰,۳۴۱                                     | ۰,۰۸                             | کرمانشاه             |
| ۰,۲۲۳                                     | ۰,۰۴۸                            | کهگیلویه و بویر احمد |
| ۰,۱۲۷                                     | ۰,۰۵                             | لرستان               |
| ۰   | ۰                                | هرمزگان              |
| ۰,۳۴                                      | ۰,۰۵                             | همدان                |
| ۰,۰۲                                      | ۰                                | جیرفت و کهنوج        |
| ۲,۵۱۷                                     | ۰,۴۷۸                            | جمع کل               |

| اجرای طرح‌های جنگلداری چند منظوره (هزار هکتار)        |               |                   |                       | استان                |
|---|---------------|-------------------|-----------------------|----------------------|
| عملیات حفاظت و کاهش عوامل تخریب جنگل‌های زاگرس و جنوب |               |                   |                       |                      |
| طراحی و اجرای کمربند حفاظتی                           |               | حصارکشی و نگهداری | تغییر الگوی مصرف سوخت |                      |
| سطح اجرا (کیلومتر)                                    | طراحی (هکتار) | مناطق احیاء شده   | (بازنگری و اجرا)      |                      |
| ۱۵  | ۰             | ۰,۲۲۵             | ۱۴                    | آذربایجان غربی       |
| ۱۲  | ۰             | ۰,۰۶۲             | ۳۸                    | اصفهان               |
| ۵۰  | ۰             | ۰,۴۱۵             | ۱۰۲                   | ایلام                |
| ۲۰  | ۰             | ۰,۱               | ۱۰                    | بوشهر                |
| ۲۴  | ۰             | ۰,۴۶۵             | ۵۹                    | چهارمحال و بختیاری   |
| ۳۳  | ۰             | ۰,۶۳              | ۱۰۳                   | خوزستان              |
| ۲۳  | ۰             | ۰                 | ۲۹                    | سیستان و بلوچستان    |
| ۵۱  | ۰             | ۲,۰۳۸             | ۷۵                    | فارس                 |
| ۱۸  | ۰             | ۰,۴۸              | ۳۰                    | کردستان              |
| ۴   | ۰             | ۰                 | ۲                     | کرمان                |
| ۶۷  | ۰             | ۱,۲۱۶             | ۱۵۳                   | کرمانشاه             |
| ۲۰  | ۰             | ۰,۵۴              | ۵۱                    | کهگیلویه و بویر احمد |
| ۵۶  | ۰             | ۰,۵۲۵             | ۱۵۴                   | لرستان               |
| ۲۰  | ۰             | ۰                 | ۲۵                    | هرمزگان              |
| ۱۸,۶  | ۰             | ۰,۹۶              | ۸                     | همدان                |
| ۸   | ۰             | ۰                 | ۸                     | جیرفت و کهنوج        |
| ۴۴۰   | ۰             | ۷,۶۵۶             | ۸۶۱                   | جمع کل               |

عملکرد طرح ملی صیانت و توسعه جنگل‌های زاگرس و جنوب به تفکیک استان در سال ۱۳۸۶

ادامه جدول شماره ۳-۱-۱۴

| اجرای طرح‌های جنگلداری چند منظوره (هزار هکتار)        |              |                                |            | استان                |
|---|--------------|--------------------------------|------------|----------------------|
| عملیات حفاظت و کاهش عوامل تخریب جنگل‌های زاگرس و جنوب |              |                                |            |                      |
| ایجاد پاسگاه‌های<br>بازرسی (تعداد)                    | گشت و مراقبت | مدیریت پیشگیری و<br>اطفاء حریق | اطفاء حریق |                      |
| ۰   | ۲۱           | ۱۴                             | ۲۴         | آذربایجان غربی       |
| ۰   | ۳۸           | ۳۸                             | ۳۸         | اصفهان               |
| ۰   | ۱۰۲          | ۱۰۲                            | ۱۰۲        | ایلام                |
| ۰   | ۱۰           | ۱۰                             | ۰          | بوشهر                |
| ۰   | ۷۳           | ۵۹                             | ۷۳         | چهار محال و بختیاری  |
| ۰   | ۱۰۳          | ۱۰۳                            | ۱۰۳        | خوزستان              |
| ۰   | ۲۹           | ۲۵                             | ۰          | سیستان و بلوچستان    |
| ۰   | ۱۵۰          | ۱۰۱                            | ۱۵۰        | فارس                 |
| ۰   | ۵۱           | ۱۰۱                            | ۱۰۱        | کردستان              |
| ۰   | ۲            | ۲                              | ۲          | کرمان                |
| ۰   | ۱۱۵          | ۱۵۳                            | ۱۳۸        | کرمانشاه             |
| ۰   | ۱۲۸          | ۱۳۷                            | ۱۷۱        | کهگیلویه و بویر احمد |
| ۱   | ۱۸۱          | ۱۸۱                            | ۱۸۱        | لرستان               |
| ۱   | ۲۵           | ۲۵                             | ۲۳         | هرمزگان              |
| ۰   | ۸            | ۸                              | ۸          | همدان                |
| ۰   | ۰            | ۱۰                             | ۰          | چیرفت و کهنوج        |
| ۲   | ۱۰۳۵         | ۱۰۶۹                           | ۱۱۱۳       | جمع کل               |

عملکرد طرح ملی صیانت از جنگل‌های منطقه ارسباران به تفکیک استان در سال ۱۳۸۶

جدول شماره ۳-۱-۱۵

| جمع کل | اردبیل | آذربایجان شرقی | شرح / استان  |   |
|--------|--------|----------------|--|---|
| ۵۰۰    | ۱۵۰    | ۳۵۰            | احیاء و غنی‌سازی جنگل با عملیات نهالکاری             |   |
| ۳۱۰    | ۷۰     | ۲۴۰            | غنی‌سازی جنگل (بذرکاری)                              |   |
| ۲۲۳    | ۷۰     | ۱۵۳            | توسعه جنگل (با نهال)                                 |   |
| ۱۸۰    | ۳۰     | ۱۵۰            | کشت و توسعه گیاهان مولد محصولات غیر چوبی             |   |
| ۱۸۰    | ۰      | ۱۸۰            | عملیات اصلاحی و پرورشی                               |   |
| ۵۰     | ۰      | ۵۰             | ایجاد و تجهیز و نگهداری پارک جنگلی                   |   |
| ۱۰۰۷   | ۴۰۰    | ۶۰۷            | حصار کشی و کنترل دام در عرصه‌های جنگلی احیاء شده     |   |
| ۴۱,۴   | ۲۱,۶   | ۱۹,۸           | مدیریت پیشگیری حریق (هزار هکتار)                     |   |
| ۵۷     | ۲۷     | ۳۰             | اطفاء حریق (هزار هکتار)                              |   |
| ۲۷,۸   | ۴,۸    | ۲۳             | ممانعت از قطع  | حفاظت و کاهش<br>عوامل تخریب<br>جنگل‌های ارسباران<br>(هکتار) |
| ۵۷     | ۲۷     | ۳۰             | درختان و تبدیل                                       |   |
| ۱      | ۱      | ۰              | غیر مجاز   |   |
| ۱۴۳,۸  | ۲۸,۸   | ۱۱۵            | تغییر الگوی سوخت فسیلی (بازنگری و اجرا - هزار هکتار) |   |

عملکرد طرح استانی مدیریت منابع جنگلی خارج از شمال  
در سال های ۱۳۸۵ و ۱۳۸۶

(( واحد : هکتار ))

جدول شماره ۳-۱-۱۶

| ۱۳۸۶   | ۱۳۸۵   | شرح / سال                                   |
|--------|--------|---|
| ۳۷۳۰۰  | ۱۸۰۴۴  | تهیه طرح مدیریت منابع جنگلی                 |
| ۴۳۵۰   | -      | طرح مدیریت ذخیره گاه های جنگلی              |
| ۲۴۷۴۰  | ۴۷۰۹۹  | تهیه طرح بهره برداری از محصولات فرعی        |
| ۱۱۶۲۱۲ | ۱۵۵۴۲۰ | نظارت بر طرح های مدیریت منابع و بهره برداری |

عملکرد طرح استانی مدیریت منابع جنگلی خارج از شمال به تفکیک استان در سال ۱۳۸۶

(( واحد : هکتار ))

جدول شماره ۳-۱-۱۷

| تهیه طرح بهره برداری از محصولات فرعی | طرح مدیریت ذخیره گاه های جنگلی | تهیه طرح مدیریت منابع جنگلی | محل اجرا (استان) |
|--------------------------------------|--------------------------------|-----------------------------|------------------|
| ۳۵۰۰                                 | ۲۷۰                            | ۲۴۰۰۰                       | خراسان رضوی      |
| ۰                                    | ۰                              | ۲۲۰۰                        | خراسان شمالی     |
| ۰                                    | ۰                              | ۱۵۰۰                        | زنجان            |
| ۲۰۰                                  | ۰                              | ۰                           | قزوین            |
| ۱۱۳۸۵                                | ۰                              | ۰                           | قم               |
| ۹۶۵۵                                 | ۴۰۸۰                           | ۹۶۰۰                        | کرمان            |
| ۲۴۷۴۰                                | ۴۳۵۰                           | ۳۷۳۰۰                       | جمع کل           |



عملکرد طرح استانی مدیریت منابع جنگلی خارج از شمال به تفکیک استان در سال ۱۳۸۶

(( واحد : هکتار ))

ادامه جدول شماره ۱-۳-۱۷

| اجرای طرح مدیریت |         |          |               | استان             |
|------------------|---------|----------|---------------|-------------------|
| توسعه درختکاری   | بذرکاری | نهالکاری | جمع اجرای طرح |                   |
| ۰                | ۱۸۷     | ۲,۳      | ۱۸۹,۳         | خراسان جنوبی      |
| ۰                | ۱۲۰     | ۱۱۹      | ۲۳۹           | خراسان رضوی       |
| ۰                | ۰       | ۱۲۰      | ۱۲۰           | خراسان شمالی      |
| ۴,۵              | ۱۰۵۰    | ۰        | ۱۰۵۴,۵        | خوزستان           |
| ۰                | ۱۷۰     | ۲۲,۵     | ۱۹۲,۵         | زنجان             |
| ۰                | ۹۰      | ۰        | ۳۰۷           | سیستان و بلوچستان |
| ۰                | ۰       | ۰        | ۴۸۰           | فارس              |
| ۰                | ۶       | ۰        | ۶             | قزوین             |
| ۰                | ۱۲۲۸    | ۰        | ۲۱۰۰          | کرمان             |
| ۰                | ۹۴      | ۱۱       | ۱۰۵           | لرستان            |
| ۰                | ۰       | ۲۵       | ۶۵            | یزد               |
| ۴,۵              | ۲۹۴۵    | ۳۰۰      | ۴۸۵۸,۳        | جمع کل            |

| نظارت بر طرح‌های مدیریت منابع و بهره‌برداری | اجرای طرح مدیریت              |                  |                   | استان             |
|---|-------------------------------|------------------|-------------------|-------------------|
|   | شناسایی و نگهداری ذخایر جنگلی | مراقبت و نگهداری | غنی‌سازی زیراشکوب |                   |
| ۰   | ۰                             | ۱۳۳۳             | ۰                 | خراسان جنوبی      |
| ۰   | ۰                             | ۸۰               | ۰                 | خراسان رضوی       |
| ۱۸۰۰۰                                       | ۰                             | ۸۲               | ۰                 | خراسان شمالی      |
| ۰   | ۰                             | ۹۳۵۰             | ۰                 | خوزستان           |
| ۰   | ۰                             | ۱۶۰۵             | ۲۱۷               | سیستان و بلوچستان |
| ۰   | ۰                             | ۰                | ۴۸۰               | فارس              |
| ۰   | ۰                             | ۶                | ۰                 | قزوین             |
| ۱۱۳۸۵                                       | ۰                             | ۰                | ۰                 | قم                |
| ۸۲۳۵۵                                       | ۰                             | ۶۹۳۵             | ۸۷۲               | کرمان             |
| ۲۷۲۵  | ۱۰                            | ۲۷۲۵             | ۰                 | لرستان            |
| ۱۷۴۷  | ۰                             | ۰                | ۴۰                | یزد               |
| ۱۱۶۲۱۲                                      | ۱۰                            | ۲۲۱۱۶            | ۱۶۰۹              | جمع کل            |

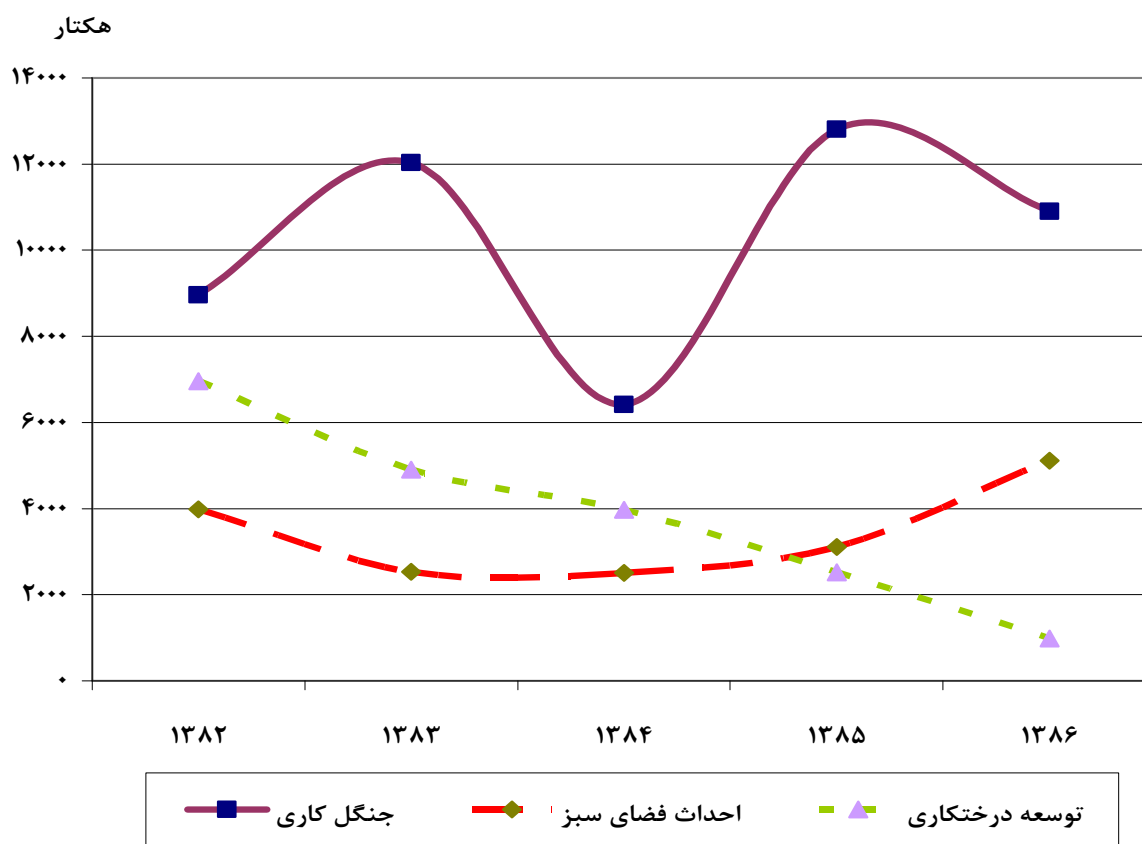
عملکرد طرح استانی جنگل کاری، توسعه فضای سبز و نگهداری پارک های جنگلی  
در سال های ۸۶-۱۳۸۲

واحد: (( هکتار ))

جدول شماره ۳-۱-۱۸

| شرح/سال                  | ۱۳۸۲  | ۱۳۸۳  | ۱۳۸۴    | ۱۳۸۵     | ۱۳۸۶    |
|--------------------------|-------|-------|---------|----------|---------|
| جنگل کاری                | ۸۹۵۹  | ۱۲۰۳۸ | ۶۴۱۷    | ۱۲۸۰۵,۲  | ۱۰۸۹۸   |
| توسعه درختکاری           | ۶۹۵۸  | ۴۹۰۱  | ۳۹۷۳    | ۲۵۱۸,۳   | ۹۸۳     |
| احداث فضای سبز           | ۳۹۸۳  | ۲۵۳۶  | ۲۵۰۳    | ۳۱۰۵,۶۵  | ۵۱۱۴,۵  |
| تولید نهال ( هزار اصله ) | ۲۸۲۰۰ | ۲۳۸۳۷ | ۱۷۲۷۹,۵ | ۱۹۳۳۷    | ۱۸۶۹۵   |
| احداث پارک               | ۳۵۹   | ۵۲    | ۱       | ۴۰۷,۹    | ۱۴۱۴    |
| تجهیز و نگهداری پارک ها  | ۱۰۵۶۳ | ۶۳۹۲  | ۷۱۰۳    | ۴۴۷۴,۹   | ۲۱۱۹۶   |
| مراقبت و نگهداری سنواتی  | ۴۴۳۱۸ | ۳۹۲۸۳ | ۳۷۸۲۰,۵ | ۴۰۸۶۵,۷۸ | ۲۸۵۳۰,۱ |

نمودار شماره ۳-۳ میزان جنگل کاری و احداث فضای سبز



عملکرد طرح استانی جنگل کاری، توسعه فضای سبز و نگهداری پارک های جنگلی  
به تفکیک استان در سال ۱۳۸۶

((واحد : هکتار))

جدول شماره ۳-۱-۱۹

| احداث فضای سبز | تولید نهال (هزار اصله) | جنگل کاری              |       |       | استان               |
|----------------|------------------------|------------------------|-------|-------|---------------------|
|                |                        | خصوصی (توسعه درختکاری) | دولتی | جمع   |                     |
| ۸۲۰            | ۹۴۷                    | ۰                      | ۳۰    | ۳۰    | آذربایجان شرقی      |
| ۴۳             | ۷۴۱                    | ۲۶۰                    | ۹۰    | ۳۵۰   | آذربایجان غربی      |
| ۰              | ۳۲۳                    | ۰                      | ۳۰    | ۳۰    | اردبیل              |
| ۸۵۰            | ۱۳۲۴                   | ۴۳۲                    | ۱۵۰۰  | ۱۹۳۲  | اصفهان              |
| ۰              | ۹۵۰                    | ۰                      | ۱۸۲   | ۱۸۲   | ایلام               |
| ۱۵۰            | ۶۸۸                    | ۰                      | ۱۸۰۰  | ۱۸۰۰  | بوشهر               |
| ۰              | ۱۶۰                    | ۸۰                     | ۰     | ۸۰    | تهران               |
| ۲۳۰            | ۵۰۰                    | ۰                      | ۸۳    | ۸۳    | چهارمحال و بختیاری  |
| ۰              | ۷۶۵                    | ۰                      | ۴۵,۲  | ۴۵,۲  | خراسان جنوبی        |
| ۴              | ۴۹۴                    | ۹۰                     | ۱۸,۲  | ۱۰۸,۲ | خراسان رضوی         |
| ۴۹             | ۳۳۸                    | ۵۷                     | ۱۰,۵  | ۱۶۲   | خراسان شمالی        |
| ۴۷۰            | ۹۲۲                    | ۰                      | ۳۶۰۰  | ۳۶۰۰  | خوزستان             |
| ۱۰۰            | ۲۵۰                    | ۰                      | ۸۰    | ۸۰    | زنجان               |
| ۱۲۰            | ۱۵۰۰                   | ۰                      | ۱۴۰   | ۱۴۰   | سمنان               |
| ۳,۵            | ۶۹۸                    | ۰                      | ۱۰۰   | ۱۰۰   | سیستان و بلوچستان   |
| ۷۰۰            | ۱۰۰۰                   | ۰                      | ۲۵۰   | ۲۵۰   | فارس                |
| ۰              | ۱۸۰                    | ۰                      | ۱۲    | ۱۲    | قزوین               |
| ۴۰۰            | ۲۰۰                    | ۰                      | ۰     | ۰     | قم                  |
| ۹۷             | ۱۱۰۴                   | ۰                      | ۲۱,۶  | ۲۱,۶  | کردستان             |
| ۰              | ۹۲۰                    | ۰                      | ۱۹۴۰  | ۱۹۴۰  | کرمان               |
| ۰              | ۱۲۱۰                   | ۰                      | ۴۰    | ۴۰    | کرمانشاه            |
| ۸۴             | ۴۵۰                    | ۰                      | ۹۶    | ۹۶    | کهگیلویه و بویراحمد |
| ۰              | ۷۷۰                    | ۶۴                     | ۱۲۰   | ۱۸۴   | لرستان              |
| ۶۰۰            | ۱۰۰۰                   | ۰                      | ۱۵۰   | ۱۵۰   | مرکزی               |
| ۱۴             | ۳۳۱                    | ۰                      | ۶۵    | ۶۵    | هرمزگان             |
| ۳۸۰            | ۴۰۰                    | ۰                      | ۴۰۰   | ۴۰۰   | همدان               |
| ۰              | ۵۳۰                    | ۰                      | ۰     | ۰     | یزد                 |
| ۵۱۱۴,۵         | ۱۸۶۹۵                  | ۹۸۳                    | ۱۰۸۹۸ | ۱۱۸۸۱ | جمع کل              |

عملکرد طرح استانی جنگل کاری، توسعه فضای سبز و نگهداری پارک های جنگلی  
به تفکیک استان در سال ۱۳۸۶

((واحد: هکتار))

ادامه جدول شماره ۳-۱-۱۹

| استان               | احداث و توسعه پارک های جنگلی | تجهیز و نگهداری پارک های جنگلی | مراقبت و نگهداری سنواتی | حفاظت از ذخیره گاه های جنگلی | زراعت چوب | تجهیز و نگهداری نهالستان ها |
|---------------------|------------------------------|--------------------------------|-------------------------|------------------------------|-----------|-----------------------------|
| آذربایجان شرقی      | ۷۰                           | ۱۰۰                            | ۴۴۷,۶                   | ۲۱۷۴                         | ۴۲۰       | ۹۰                          |
| آذربایجان غربی      | ۲۰                           | ۹۸                             | ۳۰۰                     | ۲۱۴۸                         | ۰         | ۲۵                          |
| اردبیل              | ۰                            | ۰                              | ۶۸۲                     | ۰                            | ۰         | ۰                           |
| اصفهان              | ۷۰                           | ۳۰                             | ۷۷۰                     | ۰                            | ۰         | ۰                           |
| ایلام               | ۰                            | ۱۰۸۱۸                          | ۱۱۵۱                    | ۱۱۵۱                         | ۰         | ۰                           |
| بوشهر               | ۰                            | ۶۳۰                            | ۲۰۶۵                    | ۰                            | ۰         | ۷                           |
| تهران               | ۰                            | ۳۰۳۳                           | ۲۹۲۵                    | ۰                            | ۰         | ۰                           |
| چهارمحال و بختیاری  | ۰                            | ۷۴                             | ۸۴۸                     | ۴۰۰                          | ۰         | ۰                           |
| خراسان رضوی         | ۰                            | ۷۰                             | ۱۶۵                     | ۸۱                           | ۰         | ۰                           |
| خراسان شمالی        | ۰                            | ۲۸۱                            | ۶۷,۵                    | ۰                            | ۰         | ۰                           |
| خراسان جنوبی        | ۰                            | ۳۳۴,۵                          | ۱۰۴                     | ۰                            | ۲۲        | ۰                           |
| خوزستان             | ۰                            | ۰                              | ۶۶۰۰                    | ۷۰۰                          | ۰         | ۰                           |
| زنجان               | ۰                            | ۰                              | ۴۱۵                     | ۲۰۰                          | ۰         | ۰                           |
| سمنان               | ۰                            | ۴۲۵                            | ۶۰۰                     | ۰                            | ۰         | ۳۱                          |
| سیستان و بلوچستان   | ۰                            | ۰                              | ۴۸۷                     | ۲۴                           | ۰         | ۰                           |
| فارس                | ۱۲۵۰                         | ۱۲۴۹,۸                         | ۰                       | ۲۴۸                          | ۰         | ۴۶                          |
| قزوین               | ۰                            | ۰                              | ۶۵                      | ۱۲۷                          | ۰         | ۰                           |
| قم                  | ۰                            | ۵۵                             | ۶۸۵                     | ۱۵۰۰                         | ۰         | ۲,۵                         |
| کردستان             | ۰                            | ۱۴,۵                           | ۱۴۸۲                    | ۸                            | ۰         | ۰                           |
| کرمان               | ۰                            | ۰                              | ۳۱۲۵                    | ۰                            | ۰         | ۳۰                          |
| کرمانشاه            | ۰                            | ۰                              | ۷۸۵                     | ۰                            | ۰         | ۰                           |
| کهگیلویه و بویراحمد | ۰                            | ۹۱                             | ۳۹۹                     | ۴۰۰                          | ۰         | ۱۰                          |
| لرستان              | ۰                            | ۳۴۲۰                           | ۰                       | ۰                            | ۰         | ۱۵,۵                        |
| مرکزی               | ۰                            | ۲۹۶                            | ۳۲۰                     | ۳۰۵                          | ۵۲        | ۲۷                          |
| هرمزگان             | ۰                            | ۱۲۳                            | ۸۸                      | ۲۷۹                          | ۰         | ۰                           |
| همدان               | ۰                            | ۰                              | ۳۴۷۴                    | ۰                            | ۱۲        | ۰                           |
| یزد                 | ۴                            | ۵۳                             | ۴۸۰                     | ۰                            | ۰         | ۶                           |
| جمع کل              | ۱۴۱۴                         | ۲۱۱۹۶                          | ۲۸۵۳۰,۱                 | ۹۷۴۵                         | ۵۰۶       | ۲۹۰                         |

عملکرد طرح ملی توسعه زراعت چوب با گونه‌های رشد سریع از محل کمک‌های فنی و اعتباری  
در سال ۱۳۸۶

((واحد: هکتار))

جدول شماره ۳-۱-۲۰

| سطح اجرا |       | استان               |
|----------|-------|---------------------|
| عملکرد   | مصوب  |                     |
| ۶۵۱      | ۲۵۰   | آذربایجان شرقی      |
| ۴۰۸      | ۵۰۰   | آذربایجان غربی      |
| ۱۷۲۰     | ۴۰۰   | اردبیل              |
| ۱۱۲      | ۱۵۰   | اصفهان              |
| ۱۹,۳     | ۱۲۰   | ایلام               |
| ۵۸       | ۳۵۰   | بوشهر               |
| ۵۰       | ۵۰    | تهران               |
| ۳۳,۹     | ۱۰۰   | چهارمحال و بختیاری  |
| ۱۳۰      | ۲۰۰   | خراسان رضوی         |
| ۷۰       | ۵۰۰   | خوزستان             |
| ۲۶۷      | ۵۰۰   | زنجان               |
| ۱۸۰      | ۶۰    | سمنان               |
| ۴۲۱      | ۱۵۰   | سیستان و بلوچستان   |
| ۴۹۴      | ۹۵۰   | فارس                |
| ۱۱۳      | ۳۰۰   | کردستان             |
| ۴۸,۵     | ۷۵    | کرمان               |
| ۵۹۰      | ۷۵۰   | کرمانشاه            |
| ۹۶,۳     | ۱۰۰   | کهگیلویه و بویراحمد |
| ۱۵۰۰     | ۱۰۰۰  | گلستان              |
| ۴۶۵      | ۱۵۰۰  | گیلان               |
| ۶۳۱      | ۵۰۰   | لرستان              |
| ۸۳۸      | ۱۴۵۰  | مازندران (ساری)     |
| ۱۸,۸     | ۵۰    | مازندران (نوشهر)    |
| ۹۵       | ۵۰    | مرکزی               |
| ۸۰       | ۲۰۰   | هرمزگان             |
| ۸۲۹      | ۲۰۰   | همدان               |
| ۹۹۱۸,۸   | ۱۰۴۵۵ | جمع استان‌ها        |
| ۰        | ۸۰۰   | متمرکز              |
| ۹۹۱۸,۸   | ۱۱۲۵۵ | جمع کل              |

عملکرد طرح استانی جنگل کاری، توسعه درختکاری و فضای سبز شمال کشور به تفکیک استان  
در سال ۱۳۸۶

((واحد: هکتار))

جدول شماره ۳-۱-۲۱

| شرح                                       | گلستان | گیلان | مازندران<br>(ساری) | مازندران<br>(نوشهر) | جمع کل |
|---|--------|-------|--------------------|---------------------|--------|
| مراقبت و نگهداری از جنگل کاری های سنواتی  | ۹۳۶۷   | ۲۴۰۰  | ۱۲۷۸               | ۱۷۳۰                | ۱۴۷۷۵  |
| تجهیز، نگهداری و مراقبت از پارک های جنگلی | ۱۲۷۴   | ۷۴۴۶  | ۳۶۰۰               | ۰                   | ۱۲۳۲۰  |

عملکرد طرح استانی تکمیل و احداث راه های جنگلی به تفکیک استان  
در سال های ۱۳۸۵ و ۱۳۸۶

((واحد: کیلومتر))

جدول شماره ۳-۱-۲۲

| شرح                         | ۱۳۸۵ | ۱۳۸۶   |       |                    |                     |
|-----------------------------|------|--------|-------|--------------------|---------------------|
|                             |      | گلستان | گیلان | مازندران<br>(ساری) | مازندران<br>(نوشهر) |
| تکمیل و احداث راه های جنگلی | ۲۷,۱ | ۰,۴۵   | ۲۰,۳۵ | ۵                  | ۰,۴۸                |
| خاک برداری و خاک ریزی       | ۱۷,۱ | ۰      | ۱۰,۶  | ۱                  | ۰,۴۸                |
| شن ریزی و روسازی            | ۱۸,۳ | ۱      | ۸,۲   | ۱                  | ۰,۴۸                |
| ابنیه فنی                   |      |        |       |                    | ۲۶,۲۸               |

عملکرد طرح ملی ممیزی اراضی و تفکیک مستثنیات  
در سال های ۱۳۸۵ و ۱۳۸۶

((واحد: هکتار))

جدول شماره ۳-۱-۲۳

| شرح / سال                | ۱۳۸۵     | ۱۳۸۶     |
|--------------------------|----------|----------|
| تشخیص و شناسایی          | ۲۷۵۷۱۴۹  | -        |
| انتشار آگهی              | ۳۱۷۴۳۴۳  | -        |
| واگذاری اراضی و نظارت    | ۲۹۱۱۶,۸  | -        |
| قطعیت قانونی             | ۳۲۳۰۵۲۴  | ۲۲۲۳۰۹۶  |
| صدور سند                 | ۸۶۷۸۵۰۵  | ۸۳۲۹۴۰۶  |
| بازنگری و اصلاح سوابق    | ۵۴۲۲۸۷۵  | ۲۵۷۴۰۲۳  |
| نقشه برداری ماده ۲       | ۵۰۶۵۲۷۵  | ۳۵۷۱۱۸۱  |
| نقشه برداری ماده ۱۳ و ۳۹ | ۸۶۷۸۵۰۵  | ۷۴۴۱۹۳۱  |
| موزائیک کردن             | ۲۰۷۳۵۰۷۱ | ۱۱۱۶۳۵۰۰ |

عملکرد طرح ملی ممیزی اراضی و تفکیک مستثنیات به تفکیک استان در سال ۱۳۸۶

((واحد : هکتار))

جدول شماره ۳-۱-۲۴

| ممیزی اراضی           |          |              | استان / شرح         |
|-----------------------|----------|--------------|---------------------|
| بازنگری و اصلاح سوابق | صدور سند | قطعیت قانونی |                     |
| ۳۳۸۶۹۲                | ۱۷۹۳۹۸   | ۱۰۳۰۰۰       | آذربایجان شرقی      |
| ۹۷۰۰۰                 | ۱۹۲۷۷۳   | ۴۷۵۳۳        | آذربایجان غربی      |
| ۲۸۰۰۰                 | ۳۵۷۴۰    | ۳۶۰۴۷        | اردبیل              |
| ۲۴۵۰۰۰                | ۷۰۰۰۰    | ۲۴۴۱۷۹       | اصفهان              |
| ۳۵۰۰۰                 | ۳۷۰۰۰    | ۱۵۴۹۹        | ایلام               |
| ۰                     | ۷۹۹۵۲    | ۱۷۲۵۰        | بوشهر               |
| ۷۴۰۰۰                 | ۱۲۰۰۰۰   | ۱۸۲۶۴۸       | تهران               |
| ۱۴۵۰۰۰                | ۱۹۴۰۶۷   | ۷۳۱۸۵        | چهارمحال و بختیاری  |
| ۰                     | ۴۱۸۹۸۰   | ۰            | خراسان جنوبی        |
| ۱۷۷۴۵۲                | ۴۵۶۷۶۷   | ۲۷۹۴۸۹       | خراسان رضوی         |
| ۲۴۲۳۰۷                | ۲۳۱۶۲۲   | ۸۹۹۰۵        | خراسان شمالی        |
| ۱۲۳۳۴۴                | ۸۶۹۰۱    | ۳۴۳۵۹        | خوزستان             |
| ۱۰۲۰۰۰                | ۱۷۵۲۹۳   | ۸۱۶۸۵        | زنجان               |
| ۱۵۵۳۸                 | ۶۰۱۱۹۵   | ۱۲۰۹۳۰٫۲     | سمنان               |
| ۰                     | ۶۷۹۹۲۲   | ۶۰۴۸۱        | سیستان و بلوچستان   |
| ۰                     | ۱۹۰۷۲۹۰  | ۲۱۵۰۰۰       | فارس                |
| ۰                     | ۹۶۷۴۶    | ۱۸۰۰۲        | قزوین               |
| ۳۷۴۶۲                 | ۷۹۵۴۲    | ۰            | قم                  |
| ۳۶۹۳۰                 | ۲۱۸۱۱۱   | ۳۶۵۶۲        | کردستان             |
| ۰                     | ۸۵۰۰۰۰   | ۱۰۸۲۶۰       | کرمان               |
| ۴۰۰۰۰                 | ۱۴۱۳۱۹   | ۴۳۲۷۱        | کرمانشاه            |
| ۵۶۷۹۱                 | ۳۸۱۲۰    | ۲۴۸۵۸        | کهگیلویه و بویراحمد |
| ۶۵۰۰۰                 | ۵۰۰۰۰    | ۶۰۰۰۰        | گلستان              |
| ۷۳۶۷۴                 | ۵۱۴۲۱    | ۴۱۲۷۶        | گیلان               |
| ۱۰۵۰۰۰                | ۸۱۰۶۲    | ۳۵۰۰         | لرستان              |
| ۱۰۹۵۵۷                | ۹۰۸۱۰    | ۵۱۰۰۰        | مازندران (ساری)     |
| ۱۵۰۰۰                 | ۷۲۶      | ۱۰۰۰۰        | مازندران (نوشهر)    |
| ۳۴۲۷۶                 | ۶۸۰۳۴    | ۳۷۹۷۱        | مرکزی               |
| ۱۶۸۵۰۰                | ۱۵۸۸۱۶   | ۹۵۴۲۵        | هرمزگان             |
| ۸۸۵۰۰                 | ۴۴۲۳۳    | ۱۵۹۸۱        | همدان               |
| ۱۲۰۰۰۰                | ۲۶۳۵۶۶   | ۷۵۸۰۰        | یزد                 |
| ۲۵۷۴۰۲۳               | ۸۳۲۹۴۰۶  | ۲۲۲۳۰۹۶      | جمع کل              |

عملکرد طرح ملی ممیزی اراضی و تفکیک مستثنیات به تفکیک استان در سال ۱۳۸۶

((واحد : هکتار))

ادامه جدول شماره ۳-۱-۲۴

| تفکیک مستثنیات ( نقشه برداری ) |                          |                    | استان / شرح         |
|--------------------------------|--------------------------|--------------------|---------------------|
| موزاییک کردن                   | نقشه برداری ماده ۱۳ و ۳۹ | نقشه برداری ماده ۲ |                     |
| ۰                              | ۱۳۹۳۹۸                   | ۱۸۵۱۷۵             | آذربایجان شرقی      |
| ۷۵۰۰۰۰                         | ۱۹۲۷۷۳                   | ۲۲۶۰۵۰             | آذربایجان غربی      |
| ۶۵۰۰۰                          | ۳۵۷۴۰                    | ۱۰۳۴۳۵             | اردبیل              |
| ۱۰۰۰۰۰۰                        | ۷۰۰۰۰۰                   | ۲۵۶۳۴۱             | اصفهان              |
| ۱۵۰۰۰۰                         | ۳۷۰۰۰                    | ۲۶۲۸               | ایلام               |
| ۰                              | ۷۹۹۵۲                    | ۱۲۲۷۸              | بوشهر               |
| ۳۳۰۰۰                          | ۱۲۰۰۰۰                   | ۰                  | تهران               |
| ۸۴۰۰۰                          | ۱۹۴۰۶۷                   | ۴۸۷۱               | چهار محال و بختیاری |
| ۸۷۵۰۰۰                         | ۴۱۸۹۸۰                   | ۲۰۰۰۰۰             | خراسان جنوبی        |
| ۱۲۰۰۰۰۰                        | ۴۵۶۷۶۷                   | ۲۸۳۹۶۲             | خراسان رضوی         |
| ۲۷۰۰۰۰                         | ۱۸۳۹۲۲                   | ۲۰۰۰۰۰             | خراسان شمالی        |
| ۰                              | ۷۳۷۵۵                    | ۳۰۰۰۰              | خوزستان             |
| ۱۲۷۰۰۰                         | ۱۷۵۲۹۳                   | ۰                  | زنجان               |
| ۵۷۰۰۰۰                         | ۶۰۱۱۹۵                   | ۳۵۰۰۰۰             | سمنان               |
| ۲۶۵۰۰۰                         | ۶۷۹۹۲۲                   | ۳۷۶۳۲۶             | سیستان و بلوچستان   |
| ۱۲۰۰۰۰۰                        | ۱۳۰۷۴۰۰                  | ۴۴۴۶۵۱             | فارس                |
| ۰                              | ۵۵۴۱۷                    | ۰                  | قزوین               |
| ۰                              | ۷۶۶۵۸                    | ۷۰۷۰               | قم                  |
| ۲۷۰۰۰                          | ۱۶۲۴۴۷                   | ۲۷۵۰۰۰             | کردستان             |
| ۲۴۰۰۰۰۰                        | ۸۵۰۰۰۰                   | ۳۸۵۰۰۰             | کرمان               |
| ۰                              | ۱۴۱۳۱۹                   | ۰                  | کرمانشاه            |
| ۰                              | ۳۸۱۲۰                    | ۲۲۶۳               | کهگیلویه و بویراحمد |
| ۱۶۰۰۰۰                         | ۵۰۰۰۰                    | ۲۰۰۰۰              | گلستان              |
| ۱۳۵۰۰۰                         | ۳۱۶۲۱                    | ۵۰۰۰۰              | گیلان               |
| ۵۰۰۰۰                          | ۷۴۰۰۰                    | ۲۰۰۰۰              | لرستان              |
| ۶۷۵۰۰                          | ۹۰۸۱۰                    | ۱۶۸۵۰              | مازندران (ساری)     |
| ۰                              | ۷۲۶                      | ۳۵۰۰۰              | مازندران (نوشهر)    |
| ۱۲۰۰۰۰۰                        | ۶۸۰۳۴                    | ۰                  | مرکزی               |
| ۵۰۰۰۰۰۰                        | ۱۵۸۸۱۶                   | ۷۸۰۴۷              | هرمزگان             |
| ۳۵۰۰۰                          | ۴۴۲۳۳                    | ۶۲۳۴               | همدان               |
| ۰                              | ۲۰۳۵۶۶                   | ۰                  | یزد                 |
| ۱۱۱۶۳۵۰۰                       | ۷۴۴۱۹۳۱                  | ۳۵۷۱۱۸۱            | جمع کل              |



عملکرد طرح استانی حفاظت، حمایت و مبارزه با آفات و بیماری‌های جنگل و مرتع  
در سال‌های ۱۳۸۵ و ۱۳۸۶

جدول شماره ۳-۱-۲۵

| ۱۳۸۶     | ۱۳۸۵     | شرح / سال  |
|----------|----------|--|
| ۳۲۷۸۴٫۱۲ | ۱۹۴۶۶۶۳۰ | پیشگیری و اطفای حریق (هکتار)                         |
| ۲۵۹۰۶۲۰۰ | ۱۸۶۵۷۴۰۰ | گیاه‌پزشکی (هکتار)                                   |
| ۶۸۸۰۷۷۰  | ۷۳۶۶۲۰۰  | تأمین و جایگزینی سوخت مناسب (هکتار)                  |
| ۱۰۸۹     | ۸۸۱٫۱۳   | ایجاد کمربند حفاظتی (کیلومتر)                        |
| ۲۵۸۲     | ۲۴۷۸     | تأمین و تجهیز نیروی حفاظتی (نفر/هکتار)               |
| ۳۱۲      | ۳۷۶۱     | به‌کارگیری نیروی انتظامی و ایجاد یگان حفاظت (نفرسال) |
| ۳۱۷۰۱    | ۳۰۲۶۲    | گشت، مراقبت و اطلاع‌رسانی (هزار هکتار)               |
| ۴۵۵۰۱٫۳  | ۴۴۵۵۵    | ایجاد شبکه رادیویی (هزار هکتار)                      |
| ۲۵۲۳۴٫۷۸ | ۲۰۶۹۷٫۷  | احداث، تکمیل و مرمت ساختمان‌های حفاظتی (متر مربع)    |

عملکرد طرح استانی حفاظت، حمایت و مبارزه با آفات و بیماری های جنگل و مرتع  
به تفکیک استان در سال ۱۳۸۶

جدول شماره ۳-۱-۲۶

| استان               | مدیریت پیشگیری و اطفای حریق (هزار هکتار) | گیاه پزشکی (هزار هکتار) | احداث، تکمیل و مرمت ساختمان های حفاظتی (متر مربع) | تأمین و جایگزینی سوخت مناسب (هزار هکتار) |
|---------------------|--|-------------------------|---|--|
| آذربایجان شرقی      | ۱۳۰۰                                     | ۲۰۰                     | ۷۰۰   | ۰  |
| آذربایجان غربی      | ۲۲۸۶                                     | ۲,۷۵                    | ۲۷۰   | ۴۱۳,۱                                    |
| اردبیل              | ۳۰۸                                      | ۵۶                      | ۰   | ۰  |
| اصفهان              | ۱۲۰۰                                     | ۴۶۳۵                    | ۵۹  | ۱۷۲                                      |
| ایلام               | ۱۵۴                                      | ۱۷,۸                    | ۱۲۵   | ۷۸                                       |
| بوشهر               | ۳,۴                                      | ۲۴۳                     | ۱۵۲۴  | ۰  |
| تهران               | ۰,۸۲                                     | ۱,۵                     | ۱۳۰   | ۰  |
| چهارمحال و بختیاری  | ۱۴۰۰                                     | ۱۴۴۰                    | ۱۶۴۰  | ۰  |
| خراسان رضوی         | ۶۰                                       | ۳                       | ۴۰  | ۱۰,۶۷                                    |
| خراسان جنوبی        | ۱۲۰                                      | ۴۹۵                     | ۳۸۴   | ۲۲۵                                      |
| خراسان شمالی        | ۱۸۹                                      | ۲۰۶                     | ۳۲  | ۲۰۰                                      |
| خوزستان             | ۳۴۱۵                                     | ۳۱۶۶                    | ۴۰۰   | ۴  |
| زنجان               | ۳۰                                       | ۱۷۰                     | ۱۵۰   | ۷۵۰                                      |
| سمنان               | ۱۰۰                                      | ۱۲                      | ۲۲۰۰  | ۵,۹۸                                     |
| سیستان و بلوچستان   | ۱۲۰                                      | ۱۶                      | ۲۶۵۰  | ۰  |
| فارس                | ۷۷۲۹,۴                                   | ۹۳۴۵                    | ۸۶۳,۱   | ۳۰۷۵                                     |
| قزوین               | ۴۸,۸                                     | ۳۱                      | ۱۱۴,۱   | ۹,۸                                      |
| قم                  | ۴۲۰۳,۸                                   | ۰,۹                     | ۳۳۲,۵   | ۰  |
| کردستان             | ۱۷۲۰                                     | ۲۱۴                     | ۴۳۰   | ۰,۰۲                                     |
| کرمان               | ۳۴۲                                      | ۴۹۰                     | ۶۰۰   | ۵۰۴                                      |
| کرمانشاه            | ۱۸۰۰                                     | ۸                       | ۲۲۲۰  | ۰  |
| کهگیلویه و بویراحمد | ۳  | ۱۳۷                     | ۳۵۷,۵   | ۰  |
| گلستان              | ۱۵۰۶                                     | ۱۳۴۶                    | ۳۳۵۳  | ۰  |
| گیلان               | ۲۴۸,۸                                    | ۶۰۱                     | ۱۱۹,۶۸  | ۰  |
| لرستان              | ۱۸۲۶                                     | ۱۹۸۹                    | ۲۷۸   | ۱۷۸,۲                                    |
| مازندران (ساری)     | ۶۲۷,۲                                    | ۸۶۲                     | ۷۷۰,۴   | ۰  |
| مازندران (نوشهر)    | ۳,۲                                      | ۱۳,۸                    | ۳۷۹,۵   | ۰  |
| مرکزی               | ۱,۷                                      | ۳,۳                     | ۴۰۴۵  | ۰  |
| هرمزگان             | ۲۲                                       | ۳۰                      | ۲۲۰   | ۵۰                                       |
| همدان               | ۳۶۱                                      | ۷۰                      | ۱۳۸   | ۹۰۵                                      |
| یزد                 | ۱۵۷۵                                     | ۴۱,۰                    | ۶۱۰   | ۰  |
| جیرفت و کهنوج       | ۷۰                                       | ۶۰                      | ۱۰۰   | ۳۰۰                                      |
| جمع کل              | ۳۲۷۸۴,۱۲                                 | ۲۵۹۰۶,۲                 | ۲۵۲۳۴,۷۸  | ۶۸۸۰,۷۷                                  |

عملکرد طرح استانی حفاظت، حمایت و مبارزه با آفات و بیماری‌های جنگل و مرتع

به تفکیک استان در سال ۱۳۸۶

ادامه جدول شماره ۳-۱-۲۶

| گشت و مراقبت و اطلاع‌رسانی (هزارهکتار) | ایجاد شبکه رادبویی (هزار هکتار) | به کارگیری نیروی انتظامی و نظامی و ایجاد یگان حفاظت ( نفرسال ) | تأمین و تجهیز نیروی حفاظتی ( نفر /هکتار) | ایجاد کمربند حفاظتی ( کیلومتر ) | استان               |
|--|---------------------------------|--|--|---------------------------------|---------------------|
| ۶,۶                                    | ۳۲۵                             | ۸  | ۳۳                                       | ۳,۹                             | آذربایجان شرقی      |
| ۲                                      | ۱۳۵                             | ۴  | ۱۴۳                                      | ۱۱,۲۵                           | آذربایجان غربی      |
| ۱۴۶                                    | ۱۴۳,۵                           | ۳  | ۵۱                                       | ۰                               | اردبیل              |
| ۲۷۳۰                                   | ۷۴۸۳                            | ۰,۰۵   | ۱۴۷                                      | ۱۶۹                             | اصفهان              |
| ۸,۱                                    | ۹۸                              | ۵۰   | ۱۹                                       | ۲۰,۱۵                           | ایلام               |
| ۴۰۰                                    | ۱۸۳۰                            | ۸  | ۱۰                                       | ۰                               | بوشهر               |
| ۶۰۰                                    | ۳۰۰                             | ۱۷   | ۸۰                                       | ۱,۴                             | تهران               |
| ۲۸۰                                    | ۶۴۰                             | ۱۷   | ۴۹                                       | ۰                               | چهارمحال و بختیاری  |
| ۵                                      | ۸,۲                             | ۲۴   | ۱۴                                       | ۰                               | خراسان رضوی         |
| ۹۹۵                                    | ۵,۲                             | ۹  | ۲۱۷                                      | ۱۶,۴                            | خراسان جنوبی        |
| ۱۹۶                                    | ۱۳۶,۵                           | ۱۱   | ۷۶                                       | ۲,۶۲۵                           | خراسان شمالی        |
| ۱۵۵۴                                   | ۴۱۴۹                            | ۰,۲  | ۸۷                                       | ۳۴                              | خوزستان             |
| ۹۳۰                                    | ۹۶۶                             | ۱۲   | ۱۸                                       | ۱۰                              | زنجان               |
| ۰                                      | ۳۵۰۰                            | ۸  | ۰  | ۰                               | سمنان               |
| ۴۷۰۰,۷                                 | ۶۰۰                             | ۰  | ۴۱                                       | ۱۸,۰۴                           | سیستان و بلوچستان   |
| ۷۰۷۷                                   | ۴۲۶۸                            | ۴  | ۳۰۰                                      | ۶۱۲,۸                           | فارس                |
| ۴۸                                     | ۱۵۲,۵                           | ۴  | ۳۰                                       | ۴,۵۶                            | قزوین               |
| ۹۸۵                                    | ۴۹۲۵                            | ۰,۲  | ۱۶                                       | ۰                               | قم                  |
| ۱۷۲۰                                   | ۶۴۴,۴                           | ۴  | ۱۱                                       | ۹                               | کردستان             |
| ۲۳۴۷                                   | ۵۰۰۰                            | ۱  | ۶۶                                       | ۳۱,۸                            | کرمان               |
| ۱۶۲۰                                   | ۱۶۴۰                            | ۵۸   | ۶۲                                       | ۰                               | کرمانشاه            |
| ۱۰۵                                    | ۱۳۷۷                            | ۱۰   | ۵۰                                       | ۰                               | کهگیلویه و بویراحمد |
| ۹۰                                     | ۱۱۲۹,۵                          | ۰,۲  | ۲۰۵                                      | ۰                               | گلستان              |
| ۱۴۳۷,۲                                 | ۲۸                              | ۶  | ۸۲                                       | ۳۷,۴۱                           | گیلان               |
| ۸۳,۸                                   | ۱۷۹                             | ۱۰   | ۱۳                                       | ۱۹,۲                            | لرستان              |
| ۱۵۵۲,۴                                 | ۱۲۸۸                            | ۱  | ۳۳۷                                      | ۰                               | مازندران (ساری)     |
| ۵۱۰                                    | ۴۲,۵                            | ۰  | ۲۸۰                                      | ۰                               | مازندران (نوشهر)    |
| ۵۰۴                                    | ۲۵۰۰                            | ۲۴   | ۵۸                                       | ۲۳                              | مرکزی               |
| ۴۰                                     | ۱۶۰۰                            | ۱۲   | ۲۲                                       | ۱۰                              | هرمزگان             |
| ۹۰۵                                    | ۱۹۲                             | ۲  | ۳۵                                       | ۴۱                              | همدان               |
| ۱۲۳                                    | ۲۱۰                             | ۴  | ۳۰                                       | ۱۰,۵                            | یزد                 |
| ۰                                      | ۶                               | ۰  | ۰  | ۳                               | جیرفت و کهنوج       |
| ۳۱۷۰۱                                  | ۴۵۵۰۱,۳                         | ۳۱۲  | ۲۵۸۲                                     | ۱۰۸۹,۰                          | جمع کل              |

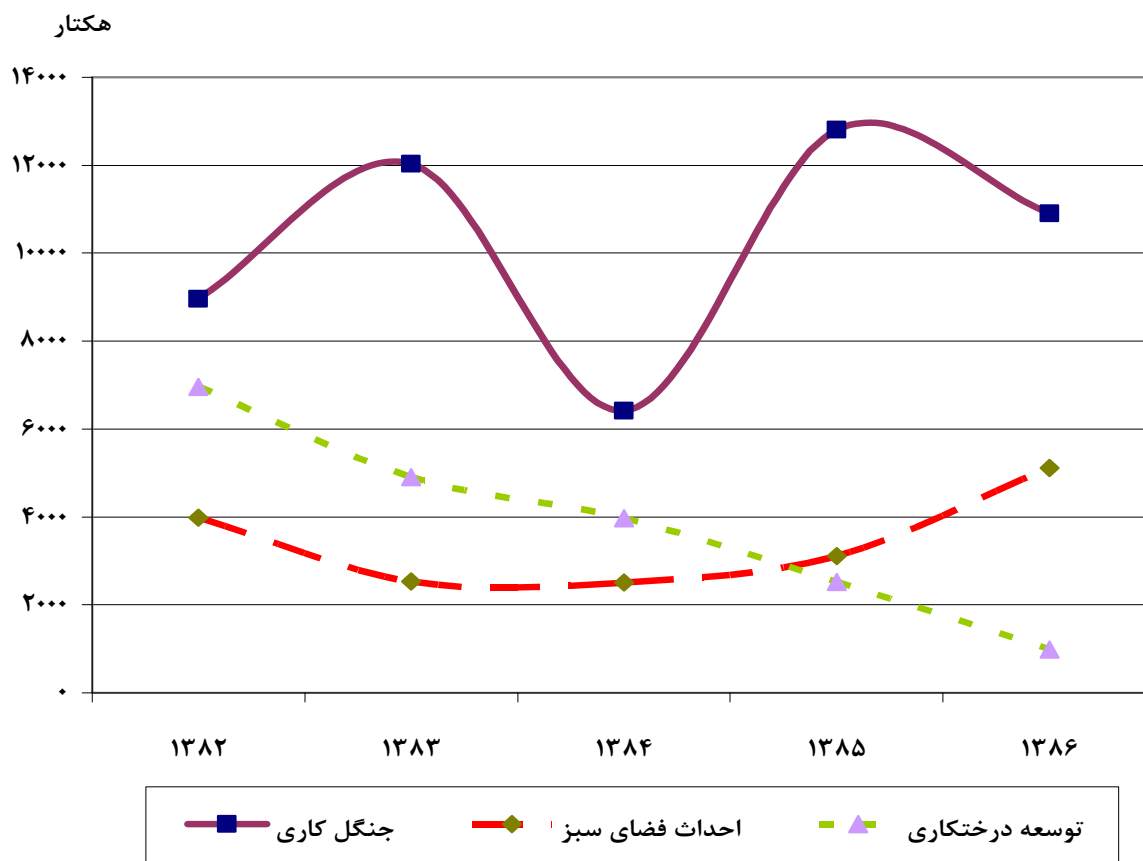
### میزان تولید فرآورده‌های جنگلی کشور در سال‌های ۸۶-۱۳۸۲

واحد: ((متر مکعب))

جدول شماره ۳-۱-۲۷

| شرح/سال        | ۱۳۸۲   | ۱۳۸۳   | ۱۳۸۴   | ۱۳۸۵   | ۱۳۸۶   |
|----------------|--------|--------|--------|--------|--------|
| گرده‌بینه      | ۲۹۱۴۵۳ | ۲۷۲۶۳۱ | ۲۴۹۶۴۷ | ۲۸۵۲۸۷ | ۳۲۰۳۴۹ |
| چوب‌های الواری | ۷۹۳۰۳  | ۴۵۰۹۸  | ۳۹۶۲۲  | ۳۱۵۵۷  | ۳۴۰۵۸  |
| تراورس         | -      | -      | -      | -      | ۱۹۳۷۹  |
| تیری و تونلی   | ۱۱۹۴۴  | ۵۸۵۹   | ۴۹۹۸   | ۷۵۵    | ۱۱۱۷   |
| لارده و کاتین  | ۲۲۳۱۲۱ | ۲۲۲۵۸۰ | ۲۰۱۴۰۹ | ۲۰۸۱۳۲ | ۲۳۰۲۳۳ |
| هیزم           | ۳۵۸۴۷۹ | ۲۹۹۲۱۳ | ۳۰۷۵۴۷ | ۲۹۴۹۴۳ | ۳۰۹۵۷۹ |
| ذغال (تن)      | ۳۵۳۱   | ۴۷۶.۵  | ۱۸۵۲   | ۹۲۸    | ۸۱۴    |

### نمودار شماره ۳-۴ میزان تولید فرآورده‌های جنگلی کشور



میزان تولید فرآورده‌های جنگلی به تفکیک مناطق در سال ۱۳۸۶

((واحد: متر مکعب))

جدول شماره ۳-۱-۲۸

| شرح / استان   | گلستان | گیلان  | مازندران (ساری) | مازندران (نوشهر) | جمع کل * |
|---------------|--------|--------|-----------------|------------------|----------|
| گرده‌بینه     | ۱۸۲۱۲  | ۷۴۱۰۴  | ۱۸۱۳۳۴          | ۴۶۶۹۹            | ۳۲۰۳۴۹   |
| الواری        | ۳۶۳۳   | ۷۰۲۰   | ۷۸۳۲            | ۱۵۵۷۳            | ۳۴۰۵۸    |
| تراورس        | ۲۶۵۵   | ۳۸۶۳   | ۳۷۰۵            | ۹۱۵۶             | ۱۹۳۷۹    |
| تیری و تونلی  | ۵      | ۰      | ۱۰۵۷            | ۵۵               | ۱۱۱۷     |
| لارده و کاتین | ۱۱۴۶۷  | ۶۰۲۳۲  | ۱۲۳۳۹۵          | ۲۵۱۳۹            | ۲۳۰۲۳۳   |
| هیزم          | ۸۵۳۷۵  | ۳۲۰۴۷  | ۱۴۲۱۸۳          | ۴۹۹۷۴            | ۳۰۹۵۷۹   |
| ذغال (تن)     | ۰      | ۶۹۵    | ۰               | ۱۱۹              | ۸۱۴      |
| جمع کل        | ۱۲۷۷۳۴ | ۱۹۰۹۸۵ | ۴۸۳۶۹۱          | ۱۶۵۵۸۹           | ۹۶۷۹۹۹   |

\* - جمع کل عملکرد تولید با احتساب ۵ درصد افت می‌باشد.

میزان تولید فرآورده‌های جنگلی به تفکیک مجریان در سال ۱۳۸۶

((واحد: متر مکعب))

جدول شماره ۳-۱-۲۹

| شرح             | گرده‌بینه | الواری | تراورس | تیری و تونلی |
|-----------------|-----------|--------|--------|--------------|
| ادارات کل       | ۵۷۸       | ۵۶     | ۸      | ۱۲۰          |
| شرکت‌های دولتی  | ۱۵۳۶۸۴    | ۳۱۴۵   | ۹۱۹    | ۰            |
| شرکت‌های تعاونی | ۲۱۲۸۰     | ۹۴۱۲   | ۷۴۰۸   | ۹۴۲          |
| بخش‌های خصوصی   | ۱۴۴۸۰۷    | ۲۱۴۴۵  | ۱۱۰۴۴  | ۵۵           |
| جمع کل          | ۳۲۰۳۴۹    | ۳۴۰۵۸  | ۱۹۳۷۹  | ۱۱۱۷         |

| شرح             | لارده و کاتین | هیزم   | ذغال (تن) | جمع کل * |
|-----------------|---------------|--------|-----------|----------|
| ادارات کل       | ۷۷۰           | ۹۳۹    | ۰         | ۲۶۰۱     |
| شرکت‌های دولتی  | ۵۹۵۵۴         | ۹۱۷۳۴  | ۰         | ۳۲۵۳۰۱   |
| شرکت‌های تعاونی | ۳۵۲۱۴         | ۵۵۵۴۲  | ۳۷۶       | ۱۳۹۰۰۴   |
| بخش‌های خصوصی   | ۱۳۴۶۹۵        | ۱۶۱۳۶۴ | ۴۳۸       | ۵۰۱۰۹۳   |
| جمع کل          | ۲۳۰۲۳۳        | ۳۰۹۵۷۹ | ۸۱۴       | ۹۶۷۹۹۹   |

\* - جمع کل عملکرد تولید با احتساب ۵ درصد افت می‌باشد.

میزان تولید محصولات فرعی جنگل و مرتع در سال ۱۳۸۶

جدول شماره ۳-۱-۳۰

| استان / شرح         | نام محصول    | تولید قراردادی<br>(کیلوگرم) | بهره مالکانه<br>(ریال) | سطح احیاء<br>(هکتار) |
|---------------------|--------------|-----------------------------|------------------------|----------------------|
| اصفهان              | کتیرا        | ۶۶۰۳۱                       | ۸۶۳۷۸۸۴۰               | ۸۶۰٫۸                |
| ایلام               | سقز          | ۹۱۱۸۴٫۶                     | ۳۰۰۰۰۰                 | ۶۹۸٫۰۸               |
| خراسان رضوی         | آنگوزه       | ۷۷۹۳                        | ۳۸۷۴۰۲۹۸               | ۱۰۰                  |
|                     | باریجه       | ۶۱۳۵                        | ۳۰۲۹۸۷۰۰               | -                    |
| خراسان جنوبی        | آنگوزه       | ۷۶۰۸                        | ۱۱۶۸۴۳۹۱۳              | ۵۳۰                  |
| خوزستان             | گل نرگس      | ۱۰۰۰۰۰۰                     | -                      | ۱                    |
| سمنان               | کتیرا        | ۲۰۱۱٫۹                      | ۳۶۳۰۰                  | ۶۷۱                  |
|                     | باریجه       | ۲۴۰۰                        | ۳۸۵۰۰                  | ۱۸۷۱                 |
|                     | آنگوزه       | ۳۵۰                         | ۶۰۰۰                   | ۵۰                   |
| فارس                | آنگوزه تلخ   | ۱۴۱۰۰                       | ۸۸۰۰۰۰۰۰               | ۱۳۳۰                 |
|                     | مورد         | ۸۰۰۰۰                       | ۴۸۱۶۰۰۰۰               | -                    |
| کردستان             | کتیرا        | ۵۰۰۰۰                       | ۷۶۶۶۴۰۰                | ۲۰۰۰                 |
|                     | سقز          | ۴۰۶۷۸                       | ۴۳۰۴۴۵۲۴۶              | ۱۷۴                  |
|                     | گردو         | ۱۰۰۰۰۰                      | ۳۷۱۶۴۰۰۰               | ۴۱                   |
| کرمان               | آنگوزه تلخ   | ۱۹۰۵۵                       | ۱۹۰۰۱۰۶۲۱              | ۱۷۴۴٫۱               |
|                     | کتیرا        | ۲۵۱۰٫۵                      | ۶۳۳۰۳۵۰                | ۱۴۰۶                 |
|                     | زیره سیاه    | ۶۱٫۷۱                       | ۸۹۲۸۴                  | ۴۷۰                  |
| کهگیلویه و بویراحمد | برگ مورد     | ۱۰۴۳۱۵                      | ۲۲۵۲۱۷۶۰               | ۴                    |
|                     | سقز          | ۵۲۰                         | ۱۳۰۵۸۰۰                | ۳۶                   |
| لرستان              | سقز          | ۲۵۰۰                        | ۹۵۰۰۰۰۰                | -                    |
|                     | مورد         | ۲۰۰۰۰                       | ۴۰۰۰۰۰۰۰               | -                    |
| هرمزگان             | آنگوزه       | ۳۱۴۰                        | ۲۵۶۲۴۴۰۰               | ۳۵۰                  |
|                     | آویشن        | ۶۶۹۰۷                       | ۸۹۳۹۴۰۰۰               | -                    |
| یزد                 | آنگوزه شیرین | ۲۱۳۰۷٫۷                     | ۱۲۲۰۱۹۹۰۹۲             | ۴۰۸۰٫۲               |
| جمع کل              |              | ۷۰۸۶۰۸٫۴                    | ۲۴۸۹۰۵۳۵۰۴             | -                    |

## ۲-۳) حوزه‌های آبخیز

- ۱۶۰,۷ میلیون هکتار حوزه‌های آبخیز کشور در سال ۱۳۸۶ به صورت زیر طبقه بندی شده است:
- ۱- حوزه‌های داخلی با مساحتی حدود ۱۱۳,۸ میلیون هکتار، ۷۱ درصد سطح حوزه‌های آبخیز را شامل می‌شود.
  - ۲- حوزه‌های سدهای کشور با مساحتی حدود ۳۳ میلیون هکتار، ۲۰ درصد سطح حوزه‌های آبخیز را در بر می‌گیرد.
  - ۳- حوزه‌های رودخانه‌های مرزی با مساحتی حدود ۹,۱۳ میلیون هکتار، ۹ درصد سطح حوزه‌های آبخیز را می‌پوشانند.

از نظر جغرافیای طبیعی، ایران به ۶ کلان حوزه، ۳۰ حوزه آبخیز اصلی ( سفیدرود، کرخه، کارون، اترک و ... ) و ۱۰۸۱ حوزه آبخیز فرعی تقسیم شده است. حدود ۹۱ میلیون هکتار از عرصه‌های حوزه‌های آبخیز ( ۵۵,۵٪ سطح کشور ) سیل خیز است به طوری که این عرصه‌ها سالانه بیش از ۲۲ میلیون متر مکعب هرزآب مستقیم و سریع تولید می‌کنند که در تشدید فرسایش و ایجاد سیلاب‌های مخرب مؤثر می‌باشد. به طور کلی در وضعیت موجود حدود ۲۵۵ شهر، ۸۶۵۰ پارچه آبادی، یک میلیون هکتار از اراضی زراعی و ۲۰۰۰۰ رشته قنات و بخش قابل توجهی از جاده‌ها و راه‌های ارتباطی در معرض خطر سیل است. در اندازه‌گیری ایستگاه‌های هیدرومتری تعدادی از سدهای بزرگ و مهم، میزان رسوب حوزه‌های آبخیز سدهای موجود و در حال احداث معادل ۲۳۶ میلیون متر مکعب در سال برآورد شده و به عبارت دیگر سالانه ۵ سد با ذخیره ۵۰ میلیون متر مکعب غیر قابل استفاده می‌شود.

بر اساس این ارقام، میزان فرسایش خاک در سطح ۱۳۵ میلیون هکتار از حوزه‌های آبخیز کشور متوسط سالانه حدود ۳۰ تن در هکتار و میزان متوسط سالانه رسوب برابر ۱۰ تن در هکتار است. فعالیت‌های آبخیزداری در کشور با اجرای بیش از ۱۵۰۰۰ پروژه در محدوده ۳۰۰۰ آبادی نتایج فراوانی در پی داشته که آثار مستقیم آن استحصال و تغذیه حدود ۲,۱ میلیارد مترمکعب آب در سال، کنترل حدود ۲۰ میلیون تن رسوب، کنترل فرسایش به میزان ۲۶ میلیون تن، اشتغال‌زایی ۵۰۰۰ نفر در سال، شغل موقت و بهبود شغل ۲۰۰۰۰ نفر در سال و تأسیس ۸۰ مورد تعاونی آبخیزداری با ۹۰۰۰ عضو است.

## فعالیت‌های اجرایی برنامه آبخیزداری در سال‌های ۱۳۸۵ و ۱۳۸۶

(( واحد: هکتار ))

جدول شماره ۳-۲-۱

| ۱۳۸۶    | ۱۳۸۵   | شرح / سال   |
|---------|--------|---|
| ۱۴۱۲۸۳  | ۱۷۹۳۲۹ | طرح آبخیزداری حوزه سدهای موجود                      |
| ۴۱۸۱۸۰  | ۲۳۳۷۸۵ | تهیه پروژه  |
| ۵۴۸۸۸   | ۵۶۸۲۹  | طرح آبخیزداری حوزه سدهای در دست ساختمان             |
| ۲۳۴۶۷۳  | ۹۳۲۶۲  | تهیه پروژه  |
| ۶۴۸۹    | ۳۴۹۱۸  | طرح آبخیزداری حوزه آبریز سد کرخه                    |
| ۲۰۰۵۰   |        | طرح آبخیزداری حوزه آبریز کارون بزرگ                 |
| ۶۳۹۳۶   | ۸۷۴۷۲  | تهیه پروژه طرح آبخیزداری حوزه آبریز سد کرخه         |
| ۸۰۱۸۰   |        | تهیه پروژه طرح آبخیزداری حوزه آبریز کارون بزرگ      |
| ۳۰۱۵۷   | ۱۳۴۳۹۹ | طرح آبخیزداری حوزه آبریز سد سفیدرود                 |
| ۱۴۴۵۳۷  | ۷۸۳۶۹  | تهیه پروژه  |
| ۴۷۲۴    | -      | طرح آبخیزداری حوزه آبریز اترک                       |
| ۳۵۵۰۰   | -      | تهیه پروژه  |
| ۲۵۸۹۵   | ۴۷۴۶۳  | طرح آبخیزداری در حوزه سیل گلستان (سهم آبخیزداری)    |
| ۷۴۰۰    | ۵۵۹۵۰  | تهیه پروژه  |
| ۸۴۱۲    | ۱۳۲۸۹  | طرح آبخیزداری در حوزه سیل گلستان (سهم منابع طبیعی)  |
| ۰       | ۰      | تهیه پروژه  |
| ۴۶۱۵۸   | ۳۵۰۰۰  | طرح مطالعه و اجرای عملیات آبخیزداری در حوزه فاقد سد |
| ۲۵۹۳۰۰  | ۱۱۲۵۰  | تهیه پروژه  |
| ۰       | ۰      | آبخیزداری حوزه حبله رود                             |
| ۶۳۸۰۰۰  | ۰      | تهیه پروژه  |
| ۰       | ۶۴۳۷   | سایر  |
| ۳۳۸۰۵۶  | ۵۰۶۶۶۴ | جمع اجرائی طرح‌های ملی                              |
| ۱۸۸۱۷۰۶ | ۵۶۰۰۸۸ | جمع تهیه پروژه طرح‌های ملی                          |



## فعالیت‌های اجرایی برنامه آبخیزداری در سال‌های ۱۳۸۵ و ۱۳۸۶

(( واحد: هکتار ))

ادامه جدول شماره ۳-۲-۱

| ۱۳۸۶    | ۱۳۸۵    | شرح / سال   |
|---------|---------|---|
| ۲۵۴۰۵   | ۱۰۴۰۰۴  | طرح اصلاح کاربری اراضی                                  |
| ۲۱۷۹۰   | ۳۲۹۴۰   | تهیه پروژه  |
| ۱۳۳۰۱۳  | ۱۵۵۹۵۲  | طرح پیشگیری و مهار سیلاب                                |
| ۲۵۵۲۲۲  | ۱۵۶۸۸۳  | تهیه پروژه  |
| ۲۲۶۳۳   | ۱۰۳۶۳   | طرح آبخیزداری حوزه آبریز شهرهای کشور                    |
| ۱۳۶۸۷   | ۱۲۴۷۸   | تهیه پروژه  |
| ۱۴۸۴۸   | ۲۵۴۶۵   | آبخیزداری حوزه رودخانه‌های مرزی                         |
| ۱۴۷۱۶   | ۱۶۷۶۵   | تهیه پروژه  |
| ۴۱۱     | ۲۲۵۹    | طرح آبخیزداری در سایر حوزه‌های استان                    |
| ۰       | ۷۴۰۰    | تهیه پروژه  |
| ۳۳۴۴۱۸  | ۴۹۶۲۹۷  | استانی ( طرح حفاظت خاک و آبخیزداری و پیشگیری و مهارسیل) |
| ۴۱۱۱۴۵  | ۲۹۸۰۱۸  | تهیه پروژه استانی                                       |
| ۴۶۶۶    | ۱۱۳۳۲۲  | تبصره ۶   |
| ۱۵۸     | ۵۱۰۳۷   | توازن منطقه ای  |
| ۹۵۰۸۱   | ۱۹۸۷۳   | تبصره ۱۲  |
| ۷۹۵۴۶   | ۰       | تهیه پروژه تبصره ۱۲                                     |
| ۰       | ۳۶۷۵    | تسهیلات خشکسالی   |
| ۵۶۱۹۹   | ۸۱۳۷۵   | خشکسالی ( عمرانی )                                      |
| ۲۰۲۸۴   | ۱۱۵۲۹۴  | سایر ( رهبری - بلاعوض و ... )                           |
| ۲۰۰     | ۹۰۲۲۸   | تهیه پروژه سایر تبصره‌ها                                |
| ۷۰۷۱۱۶  | ۱۱۷۸۹۱۶ | جمع اجرایی طرح‌های استانی                               |
| ۷۹۶۳۰۶  | ۶۱۴۷۱۲  | جمع تهیه پروژه طرح‌های استانی                           |
| ۱۵۰۳۴۲۲ | ۱۷۹۳۶۲۸ | جمع کل طرح‌های استانی                                   |
| ۱۰۴۵۱۷۲ | ۱۶۸۵۵۸۰ | جمع کل اجرایی طرح‌های ملی و استانی                      |
| ۲۶۷۸۰۱۲ | ۱۱۷۴۸۰۰ | جمع کل تهیه پروژه طرح‌های ملی و استانی                  |

طرح‌های  
استانی و  
تبصره‌ها

طرح‌های  
استانی

## فعالیت‌های اجرایی برنامه آبخیزداری به تفکیک استان در سال ۱۳۸۶

(( واحد: هکتار ))

جدول شماره ۲-۳-۲

| طرح‌های ملی |            |         |            |                     |            |             |            | استان               |
|-------------|------------|---------|------------|---------------------|------------|-------------|------------|---------------------|
| کارون بزرگ  |            | سدکرخه  |            | سدهای دردست ساختمان |            | سدهای موجود |            |                     |
| اجرا بی     | تهیه پروژه | اجرا بی | تهیه پروژه | اجرا بی             | تهیه پروژه | اجرا بی     | تهیه پروژه |                     |
| ۰           | ۰          | ۰       | ۰          | ۱۳۸۹۲               | ۴۸۶۰       | ۳۱۷۵        | ۰          | آذربایجان شرقی      |
| ۰           | ۰          | ۰       | ۰          | ۳۹۹۹                | ۲۶۴۵۰      | ۶۷۷۷        | ۲۸۴۰۰      | آذربایجان غربی      |
| ۰           | ۰          | ۰       | ۰          | ۱۰۵۱                | ۱۱۶۰۰      | ۳۰۸۰        | ۱۵۵۰۰      | اردبیل              |
| ۲۵۵۲        | ۱۷۱۰۰      | ۰       | ۰          | ۰                   | ۰          | ۶۹۳۳        | ۱۵۴۷۰      | اصفهان              |
| ۰           | ۰          | ۴۰۱     | ۴۳۵۰       | ۱۴۴۲                | ۸۵۰۰       | ۱۸۰۸        | ۴۴۳۰       | ایلام               |
| ۰           | ۰          | ۰       | ۰          | ۳۳۲۰                | ۱۲۰۵       | ۰           | ۰          | بوشهر               |
| ۰           | ۰          | ۰       | ۰          | ۳۵۱۸                | ۱۲۱۲۰      | ۸۶۸۰        | ۲۵۳۰۰      | تهران               |
| ۷۹۰۰        | ۱۴۲۱۸      | ۰       | ۰          | ۰                   | ۰          | ۳۹۶۸        | ۴۲۸۰۰      | چهارمحال و بختیاری  |
| ۰           | ۰          | ۰       | ۰          | ۰                   | ۰          | ۴۰۳۲        | ۲۰۰۰۰      | خراسان جنوبی        |
| ۰           | ۰          | ۰       | ۰          | ۰                   | ۰          | ۵۰۴۵        | ۳۸۵۸۰      | خراسان رضوی         |
| ۰           | ۰          | ۰       | ۰          | ۰                   | ۰          | ۲۵۳۳        | ۰          | خراسان شمالی        |
| ۶۸۳         | ۵۰۰۰       | ۶۸      | ۰          | ۰                   | ۰          | ۰           | ۰          | خوزستان             |
| ۰           | ۰          | ۰       | ۰          | ۰                   | ۰          | ۱۲۴۷        | ۰          | سمنان               |
| ۰           | ۰          | ۰       | ۰          | ۲۲۰۸                | ۳۴۲۹۰      | ۱۵۱۲        | ۳۱۲۰۰      | سیستان و بلوچستان   |
| ۱۲۵۴        | ۰          | ۰       | ۰          | ۱۲۵۰۰               | ۹۱۷۸۰      | ۱۳۱۱۸       | ۶۰۵۵۰      | فارس                |
| ۰           | ۰          | ۰       | ۰          | ۰                   | ۰          | ۲۵۶         | ۰          | قم                  |
| ۰           | ۰          | ۱۲۷۷    | ۰          | ۰                   | ۰          | ۱۵۸۲۰       | ۳۷۵۰۰      | کردستان             |
| ۰           | ۰          | ۰       | ۰          | ۱۴۷۴                | ۳۶۳۰       | ۴۹۲۸        | ۱۵۴۰۰      | کرمان               |
| ۰           | ۰          | ۱۶۵۷    | ۱۱۰۵۰      | ۰                   | ۰          | ۷۴۴۲        | ۰          | کرمانشاه            |
| ۱۵۵۹        | ۰          | ۰       | ۰          | ۰                   | ۰          | ۵۰۶۸        | ۰          | کهگیلویه و بویراحمد |
| ۰           | ۰          | ۰       | ۰          | ۹۲۳۴                | ۳۳۹۸۸      | ۰           | ۰          | گیلان               |
| ۴۹۹۳        | ۲۹۶۴۵      | ۲۵۶۴    | ۴۰۹۲۶      | ۰                   | ۰          | ۰           | ۰          | لرستان              |
| ۰           | ۰          | ۰       | ۰          | ۰                   | ۰          | ۴۴۸۵        | ۰          | مازندران (ساری)     |
| ۰           | ۰          | ۰       | ۰          | ۰                   | ۰          | ۶۳۴۶        | ۰          | مازندران (نوشهر)    |
| ۱۱۰۹        | ۰          | ۰       | ۰          | ۰                   | ۰          | ۱۲۸۹۰       | ۳۲۵۰۰      | مرکزی               |
| ۰           | ۰          | ۰       | ۰          | ۱۸۹۰                | ۶۲۵۰       | ۶۸۲۸        | ۱۲۸۰۰      | هرمزگان             |
| ۰           | ۰          | ۵۲۲     | ۵۰۰۰       | ۰                   | ۰          | ۶۸۹۲        | ۱۸۵۰۰      | همدان               |
| ۰           | ۰          | ۰       | ۰          | ۰                   | ۰          | ۴۸۳۶        | ۶۷۵۰       | یزد                 |
| ۰           | ۰          | ۰       | ۰          | ۳۶۰                 | ۰          | ۳۵۸۴        | ۱۲۵۰۰      | چیرفت و کهنوج       |
| ۲۰۰۵۰       | ۶۵۹۶۳      | ۶۴۸۹    | ۶۱۳۲۶      | ۵۴۸۸۸               | ۲۳۴۶۷۳     | ۱۴۱۲۸۳      | ۴۱۸۱۸۰     | کل کشور             |

فعالیت‌های اجرایی برنامه آبخیزداری به تفکیک استان در سال ۱۳۸۶

(( واحد: هکتار ))

ادامه جدول شماره ۳-۲-۲

| طرح‌های ملی       |            |            |            |       |            |            |            | استان               |
|-------------------|------------|------------|------------|-------|------------|------------|------------|---------------------|
| آبخیزداری فاقد سد |            | سیل گلستان |            | اترک  |            | سد سفیدرود |            |                     |
| اجرای             | تهیه پروژه | اجرای      | تهیه پروژه | اجرای | تهیه پروژه | اجرای      | تهیه پروژه |                     |
| ۲۴۲۴              | ۱۱۰۰۰      | .          | .          | .     | .          | ۲۲۴۵       | ۶۲۸۷       | آذربایجان شرقی      |
| ۲۷۰               | .          | .          | .          | .     | .          | ۳۶۹۶       | .          | آذربایجان غربی      |
| .                 | .          | .          | .          | .     | .          | ۱۰۶۶       | .          | اردبیل              |
| ۵۷۸۳              | ۱۹۰۰۰      | .          | .          | .     | .          | .          | .          | اصفهان              |
| ۱۱۱۵              | ۶۳۰۰       | .          | .          | .     | .          | .          | .          | ایلام               |
| ۱۱۲۱              | ۸۳۰۰       | .          | .          | .     | .          | .          | .          | بوشهر               |
| .                 | .          | .          | .          | .     | .          | ۶۴۲        | ۹۴۵۰       | تهران               |
| ۲۶۲۲              | ۲۲۳۰۰      | .          | .          | .     | .          | .          | .          | خراسان جنوبی        |
| ۲۳۰۴              | ۲۵۶۰۰      | .          | .          | ۶۸۹   | ۳۰۰۰       | .          | .          | خراسان رضوی         |
| ۱۷۳۵              | ۱۶۵۰۰      | ۴۱۲۴       | .          | ۳۲۰۱  | ۱۶۲۵۰      | .          | .          | خراسان شمالی        |
| ۴۶۳۵              | ۳۰۰۰۰      | .          | .          | .     | .          | .          | .          | خوزستان             |
| ۸۴۰               | ۵۶۰۰       | .          | .          | .     | .          | ۷۹۵۳       | ۳۶۴۵۰      | زنجان               |
| ۲۳۶۹              | ۱۳۳۰۰      | ۸۳۷۵       | .          | .     | .          | .          | .          | سمنان               |
| ۱۵۹۷              | ۱۰۰۰۰      | .          | .          | .     | .          | .          | .          | سیستان و بلوچستان   |
| ۶۰۰۰              | ۲۶۶۰۰      | .          | .          | .     | .          | .          | .          | فارس                |
| ۱۷۹               | .          | .          | .          | .     | .          | ۳۰۷۴       | ۱۳۰۰۰      | قزوین               |
| ۱۳۰۲              | .          | .          | .          | .     | .          | .          | .          | قم                  |
| .                 | .          | .          | .          | .     | .          | ۴۳۲۶       | ۵۸۷۵۰      | کردستان             |
| ۱۷۲۵              | ۸۰۰۰       | .          | .          | .     | .          | .          | .          | کرمان               |
| ۴۴۸۷              | ۲۱۰۰۰      | .          | .          | .     | .          | .          | .          | کهگیلویه و بویراحمد |
| .                 | .          | ۲۱۸۰۸      | ۷۴۰۰       | ۸۳۴   | .          | .          | .          | گلستان              |
| .                 | .          | .          | .          | .     | .          | ۶۰۴۵       | ۱۸۱۰۰      | گیلان               |
| ۱۳۶۰              | ۶۳۰۰       | .          | .          | .     | .          | .          | .          | مرکزی               |
| ۱۰۸۲              | ۷۶۰۰       | .          | .          | .     | .          | .          | .          | هرمزگان             |
| .                 | .          | .          | .          | .     | .          | ۱۱۱۰       | ۲۵۰۰       | همدان               |
| ۱۵۰۵              | ۵۸۰۰       | .          | .          | .     | .          | .          | .          | یزد                 |
| ۱۷۰۳              | ۱۵۱۰۰      | .          | .          | .     | .          | .          | .          | چیرفت و کهنوج       |
| ۴۶۱۵۸             | ۲۵۹۳۰۰     | ۳۴۳۰۷      | ۷۴۰۰       | ۴۷۲۴  | ۱۹۲۵۰      | ۳۰۱۵۷      | ۱۴۴۵۳۷     | کل کشور             |

فعالیت‌های اجرایی برنامه آبخیزداری به تفکیک استان در سال ۱۳۸۶

(( واحد: هکتار ))

ادامه جدول شماره ۳-۲-۲

| طرح‌های استانی   |            |                  |            |                      |            |                    |            | استان               |
|------------------|------------|------------------|------------|----------------------|------------|--------------------|------------|---------------------|
| رودخانه‌های مرزی |            | حوزه آبریز شهرها |            | پیشگیری و مهار سیلاب |            | اصلاح کاربری اراضی |            |                     |
| اجرائی           | تهیه پروژه | اجرائی           | تهیه پروژه | اجرائی               | تهیه پروژه | اجرائی             | تهیه پروژه |                     |
| ۱۱۲۹             | ۱۸۳۶       | ۵۸۰              | ۰          | ۰                    | ۰          | ۸۶۰                | ۰          | آذربایجان شرقی      |
| ۲۴۰              | ۰          | ۴۲۲              | ۰          | ۷۶۶۷                 | ۸۷۰۰       | ۷۷۷۸               | ۹۲۵۰       | آذربایجان غربی      |
| ۵۰۱              | ۵۸۸۰       | ۴۴۴              | ۱۱۹۰       | ۵۳۱۸                 | ۱۹۸۳       | ۶۵۲۵               | ۰          | ایلام               |
| ۰                | ۰          | ۲۲۵              | ۰          | ۹۸۶۷                 | ۱۵۷۳۰      | ۲۴۸                | ۳۰۴۰       | چهارمحال و بختیاری  |
| ۰                | ۰          | ۰                | ۰          | ۱۹۹۰                 | ۰          | ۰                  | ۰          | خراسان شمالی        |
| ۰                | ۰          | ۱۵۰۰             | ۳۶۰۰       | ۰                    | ۰          | ۶۰۰                | ۰          | خوزستان             |
| ۰                | ۰          | ۱۰۲۷             | ۰          | ۱۵۴۴                 | ۰          | ۱۴۷۰               | ۰          | زنجان               |
| ۱۶۵۵             | ۰          | ۱۹۵۹             | ۰          | ۳۲۲۸۴                | ۱۰۵۵۰۰     | ۰                  | ۰          | سیستان و بلوچستان   |
| ۰                | ۰          | ۰                | ۰          | ۱۰۷۱۰                | ۲۳۸۹۹      | ۳۳۰                | ۰          | فارس                |
| ۰                | ۰          | ۰                | ۰          | ۶۰۰۰                 | ۱۳۶۰۰      | ۰                  | ۰          | قزوین               |
| ۰                | ۰          | ۰                | ۰          | ۰                    | ۰          | ۴۵۶                | ۰          | قم                  |
| ۲۴۱۱             | ۷۰۰۰       | ۲۶۳              | ۰          | ۲۶۷۰                 | ۰          | ۲۱۲                | ۹۵۰۰       | کردستان             |
| ۰                | ۰          | ۰                | ۰          | ۲۶۸۶۷                | ۰          | ۰                  | ۰          | کرمان               |
| ۳۶۰۹             | ۰          | ۳۱۴۵             | ۰          | ۶۵۹۰                 | ۰          | ۰                  | ۰          | کرمانشاه            |
| ۰                | ۰          | ۲۸۳۱             | ۸۸۹۷       | ۰                    | ۰          | ۱۸۲۳               | ۰          | کهگیلویه و بویراحمد |
| ۴۷۸۷             | ۰          | ۰                | ۰          | ۹۱۲۲                 | ۱۹۷۱۰      | ۰                  | ۰          | گلستان              |
| ۵۱۶              | ۰          | ۰                | ۰          | ۰                    | ۰          | ۲۷۷                | ۰          | گیلان               |
| ۰                | ۰          | ۹۸۰۰             | ۰          | ۰                    | ۰          | ۴۸۰۰               | ۰          | لرستان              |
| ۰                | ۰          | ۴۳۷              | ۰          | ۳۸۴۵                 | ۶۶۱۰۰      | ۲۶                 | ۰          | مازندران (ساری)     |
| ۰                | ۰          | ۰                | ۰          | ۶۵۵                  | ۰          | ۰                  | ۰          | مازندران (نوشهر)    |
| ۰                | ۰          | ۰                | ۰          | ۵۷۰۰                 | ۰          | ۰                  | ۰          | هرمزگان             |
| ۰                | ۰          | ۰                | ۰          | ۲۱۸۴                 | ۰          | ۰                  | ۰          | یزد                 |
| ۱۴۸۴۸            | ۱۴۷۱۶      | ۲۲۶۳۳            | ۱۳۶۸۷      | ۱۳۳۰۱۳               | ۲۵۵۲۲۲     | ۲۵۴۰۵              | ۲۱۷۹۰      | جمع کل              |

## فعالیت‌های اجرایی برنامه آبخیزداری به تفکیک استان در سال ۱۳۸۶

(( واحد: هکتار ))

ادامه جدول شماره ۳-۲-۲

| طرح‌های استانی |            |                       |            |                     |            | استان               |
|----------------|------------|-----------------------|------------|---------------------|------------|---------------------|
| تبصره‌ها       |            | حفاظت خاک و آبخیزداری |            | سایر حوزه‌های استان |            |                     |
| اجرائی         | تهیه پروژه | اجرائی                | تهیه پروژه | اجرائی              | تهیه پروژه |                     |
| ۰              | ۰          | ۴۰۶۶                  | ۹۸۸۳       | ۰                   | ۰          | آذربایجان شرقی      |
| ۰              | ۰          | ۲۸۱۹                  | ۲۴۱۷       | ۰                   | ۰          | آذربایجان غربی      |
| ۰              | ۰          | ۴۳۳۰                  | ۰          | ۰                   | ۰          | اردبیل              |
| ۲۰۴۶۸          | ۰          | ۱۶۴۷۹                 | ۰          | ۰                   | ۰          | اصفهان              |
| ۹۵۰            | ۰          | ۱۲۵۶                  | ۰          | ۰                   | ۰          | ایلام               |
| ۹۰۰            | ۰          | ۲۷۰۰                  | ۶۰۰۰       | ۰                   | ۰          | بوشهر               |
| ۰              | ۲۰۰        | ۴۱۱۶۰                 | ۱۳۰۹۸      | ۰                   | ۰          | تهران               |
| ۷۰۰            | ۰          | ۳۱۷۳                  | ۶۵۰۰۰      | ۰                   | ۰          | خراسان جنوبی        |
| ۱۰۷۴۸۹         | ۷۹۵۴۶      | ۰                     | ۰          | ۰                   | ۰          | خراسان رضوی         |
| ۱۷۰۳           | ۰          | ۲۷۷۲                  | ۲۰۰۰۰      | ۰                   | ۰          | خراسان شمالی        |
| ۰              | ۰          | ۲۳۱۸۰                 | ۹۰۰۰۰      | ۰                   | ۰          | خوزستان             |
| ۲۸۰۰           | ۰          | ۱۰۹۶۲                 | ۵۲۰۰       | ۰                   | ۰          | سمنان               |
| ۰              | ۰          | ۴۹۷۵                  | ۰          | ۰                   | ۰          | سیستان و بلوچستان   |
| ۹۷۴            | ۰          | ۲۲۲۵                  | ۱۷۸۲۸      | ۰                   | ۰          | فارس                |
| ۲۳۴۰           | ۰          | ۴۷۱۰                  | ۸۵۰۰       | ۰                   | ۰          | قزوین               |
| ۰              | ۰          | ۲۴۹۹                  | ۲۲۶۳۷      | ۰                   | ۰          | قم                  |
| ۰              | ۰          | ۱۳۴۰۰۰                | ۳۴۰۰۰      | ۰                   | ۰          | کرمان               |
| ۰              | ۰          | ۴۱۶۲                  | ۲۷۶۵۰      | ۰                   | ۰          | کهگیلویه و بویراحمد |
| ۰              | ۰          | ۸۲۵۰                  | ۱۲۰        | ۰                   | ۰          | گلستان              |
| ۳۳             | ۰          | ۱۹۹۵                  | ۹۷۳۲       | ۰                   | ۰          | گیلان               |
| ۳۰۰۰           | ۰          | ۱۳۲۰۰                 | ۲۸۱۳۰      | ۰                   | ۰          | لرستان              |
| ۰              | ۰          | ۴۰۰                   | ۸۰۰        | ۰                   | ۰          | مازندران (نوشهر)    |
| ۰              | ۰          | ۱۷۳۶۳                 | ۱۷۱۵۰      | ۰                   | ۰          | مرکزی               |
| ۰              | ۰          | ۶۰۳۳                  | ۱۰۵۰۰      | ۰                   | ۰          | هرمزگان             |
| ۱۳۶۹           | ۰          | ۱۳۵۱۳                 | ۱۲۵۰۰      | ۰                   | ۰          | همدان               |
| ۰              | ۰          | ۱۸۲۰                  | ۰          | ۴۱۱                 | ۰          | یزد                 |
| ۳۳۶۶۲          | ۰          | ۷۳۷۶                  | ۱۰۰۰۰      | ۰                   | ۰          | جیرفت و کهنوج       |
| ۱۷۶۳۸۸         | ۷۹۷۴۶      | ۳۳۴۴۱۸                | ۴۱۱۱۴۵     | ۴۱۱                 | ۰          | جمع کل              |

فعالیت های اجرایی برنامه آبخیزداری به تفکیک استان در سال ۱۳۸۶

(( واحد: هکتار ))

ادامه جدول شماره ۲-۲-۳

| طرح های استانی |            |                | طرح های ملی |                | استان               |
|----------------|------------|----------------|-------------|----------------|---------------------|
| جمع کل         | جمع اجرایی | جمع تهیه پروژه | جمع اجرایی  | جمع تهیه پروژه |                     |
| ۱۸۳۵۴          | ۶۶۳۵       | ۱۱۷۱۹          | ۲۱۷۳۶       | ۲۲۱۴۷          | آذربایجان شرقی      |
| ۳۹۲۹۳          | ۱۸۹۲۶      | ۲۰۳۶۷          | ۱۴۷۴۲       | ۵۴۸۵۰          | آذربایجان غربی      |
| ۴۳۳۰           | ۴۳۳۰       | ۰              | ۵۱۹۷        | ۲۷۱۰۰          | اردبیل              |
| ۳۶۹۴۷          | ۳۶۹۴۷      | ۰              | ۱۵۲۶۸       | ۵۱۵۷۰          | اصفهان              |
| ۲۴۰۴۷          | ۱۴۹۹۴      | ۹۰۵۳           | ۴۷۶۶        | ۲۳۵۸۰          | ایلام               |
| ۹۶۰۰           | ۳۶۰۰       | ۶۰۰۰           | ۴۴۴۱        | ۹۵۰۵           | بوشهر               |
| ۵۴۴۵۸          | ۴۱۱۶۰      | ۱۳۲۹۸          | ۱۲۸۴۰       | ۴۶۸۷۰          | تهران               |
| ۲۹۱۱۰          | ۱۰۳۴۰      | ۱۸۷۷۰          | ۱۱۸۶۸       | ۵۷۰۱۸          | چهارمحال و بختیاری  |
| ۶۸۸۷۳          | ۳۸۷۳       | ۶۵۰۰۰          | ۶۶۵۴        | ۴۳۳۰۰          | خراسان جنوبی        |
| ۱۸۷۰۳۵         | ۱۰۷۴۸۹     | ۷۹۵۴۶          | ۸۰۳۸        | ۶۷۱۸۰          | خراسان رضوی         |
| ۲۶۴۶۵          | ۶۴۶۵       | ۲۰۰۰۰          | ۱۱۵۹۳       | ۳۲۷۵۰          | خراسان شمالی        |
| ۱۱۷۸۸۰         | ۲۴۲۸۰      | ۹۳۶۰۰          | ۵۳۸۶        | ۳۵۰۰۰          | خوزستان             |
| ۴۰۴۱           | ۴۰۴۱       | ۰              | ۸۷۹۳        | ۴۲۰۵۰          | زنجان               |
| ۱۸۹۶۲          | ۱۳۷۶۲      | ۵۲۰۰           | ۱۱۹۹۱       | ۱۳۳۰۰          | سمنان               |
| ۱۴۶۳۷۳         | ۴۰۸۷۳      | ۱۰۵۵۰۰         | ۵۳۱۷        | ۷۵۴۹۰          | سیستان و بلوچستان   |
| ۵۵۹۶۶          | ۱۴۲۳۹      | ۴۱۷۲۷          | ۳۲۸۷۲       | ۱۷۸۹۳۰         | فارس                |
| ۳۵۱۵۰          | ۱۳۰۵۰      | ۲۲۱۰۰          | ۳۲۵۳        | ۱۳۰۰۰          | قزوین               |
| ۲۵۵۹۲          | ۲۹۵۵       | ۲۲۶۳۷          | ۱۵۵۸        | ۰              | قم                  |
| ۲۲۰۵۶          | ۵۵۵۶       | ۱۶۵۰۰          | ۲۱۴۲۳       | ۹۶۲۵۰          | کردستان             |
| ۱۹۴۸۶۷         | ۱۶۰۸۶۷     | ۳۴۰۰۰          | ۸۱۲۷        | ۲۷۰۳۰          | کرمان               |
| ۱۳۳۴۴          | ۱۳۳۴۴      | ۰              | ۹۰۹۹        | ۱۱۰۵۰          | کرمانشاه            |
| ۴۵۳۶۳          | ۸۸۱۶       | ۳۶۵۴۷          | ۱۱۱۱۴       | ۲۱۰۰۰          | کهگیلویه و بویراحمد |
| ۴۱۹۸۹          | ۲۲۱۵۹      | ۱۹۸۳۰          | ۲۲۶۴۲       | ۷۴۰۰           | گلستان              |
| ۱۲۵۵۳          | ۲۸۲۱       | ۹۷۳۲           | ۱۵۲۷۹       | ۵۲۰۸۸          | گیلان               |
| ۵۸۹۳۰          | ۳۰۸۰۰      | ۲۸۱۳۰          | ۷۵۵۷        | ۷۰۵۷۱          | لرستان              |
| ۷۰۴۰۸          | ۴۳۰۸       | ۶۶۱۰۰          | ۴۴۸۵        | ۰              | مازندران (ساری)     |
| ۱۸۵۵           | ۱۰۵۵       | ۸۰۰            | ۶۳۴۶        | ۰              | مازندران (نوشهر)    |
| ۳۴۵۱۳          | ۱۷۳۶۳      | ۱۷۱۵۰          | ۱۵۳۵۹       | ۳۸۸۰۰          | مرکزی               |
| ۲۲۲۳۳          | ۱۱۷۳۳      | ۱۰۵۰۰          | ۹۸۰۰        | ۲۶۶۵۰          | هرمزگان             |
| ۲۷۳۸۲          | ۱۴۸۸۲      | ۱۲۵۰۰          | ۸۵۲۴        | ۲۶۰۰۰          | همدان               |
| ۴۴۱۵           | ۴۴۱۵       | ۰              | ۶۳۴۱        | ۱۲۵۵۰          | یزد                 |
| ۵۱۰۳۸          | ۴۱۰۳۸      | ۱۰۰۰۰          | ۵۶۴۷        | ۲۷۶۰۰          | جیرفت و کهنوج       |
| ۱۵۰۳۴۲۲        | ۷۰۷۱۱۶     | ۷۹۶۳۰۶         | ۳۳۸۰۵۶      | ۱۲۱۰۶۲۹        | جمع کل              |

### ۳-۳) امور اراضی

عملکرد سال ۱۳۸۶ سازمان امور اراضی در توسعه و حفظ عرصه‌ها و نیز اراضی زراعی و باغی به شرح زیر

بوده است:

- میزان ۱۴۲۴۹ هکتار از اراضی جهت طرح‌های زراعی ۱۴۹۰۱ هکتار جهت طرح‌های باغی و ۲۴۶۳۹

هکتار از طریق کمیسیون مواد ۳۱ و ۳۲ واگذار گردیده است.

- تعیین تکلیف حدود ۱۴۳۵ هکتار از اراضی دولتی انجام شده است.

- ۲۷۵,۵ میلیارد ریال درآمد کسب کرده که نسبت به سال ۱۳۸۵ رشد ۷۳,۳ درصد داشته است.

#### عملکرد سازمان امور اراضی در سال‌های ۱۳۸۵ و ۱۳۸۶

جدول شماره ۳-۳-۱

| ۱۳۸۶      | ۱۳۸۵      | واحد      | شرح                           |                |
|-----------|-----------|-----------|-------------------------------|----------------|
| ۱۴۹۰۸۶    | ۲۰۳۶۷۳    | هکتار     | نقشه‌برداری اراضی             |                |
| ۱۴۲۴۸,۸   | ۱۳۹۶۵     | هکتار     | زراعت                         | واگذاری اراضی  |
| ۱۴۹۰۰,۷   | ۱۲۳۴۸     | هکتار     | توسعه باغات و طوبی            |                |
| ۲۴۶۳۸,۶   | ۵۹۳۹۴     | هکتار     | کمیسیون مواد ۳۱ و ۳۲          |                |
| ۵۳۷۸۸,۱   | ۸۵۷۰۷     | هکتار     | جمع واگذاری                   |                |
| ۱۲۷۵۷۲۷۳۷ | ۲۹۳۶۲۲۰۱  | هزار ریال | فروش اراضی                    | درآمدهای حاصله |
| ۶۶۸۴۷۹۱۶  | ۲۵۲۰۵۳۵۸  | هزار ریال | اجاره بهاء                    |                |
| ۰         | ۱۱۴۹۳۴۳   | هزار ریال | فروش خالصه                    |                |
| ۸۱۱۰۷۴۶۸  | ۱۰۳۴۳۶۱۱۷ | هزار ریال | تغییر کاربری                  |                |
| ۲۷۵۵۲۸۱۲۱ | ۱۵۹۱۵۳۰۱۹ | هزار ریال | جمع کل                        |                |
| ۱۴۳۵,۴    | ۱۳۴۲      | هکتار     | تعیین تکلیف اراضی دولتی تصرفی |                |
| ۸۲۹۲,۸    | ۷۸۵۲      | هکتار     | امور باقیمانده اصلاحات ارضی   |                |
| ۶۲۸۷,۴    | ۵۲۶۹      | هکتار     | امور باقیمانده کشت موقت       |                |
| ۱۹۵۲۷۹,۲  | ۵۵۱۰۴     | هکتار     | نظارت بر اراضی واگذار شده     |                |
| ۱۴۰۵۵,۹   | ۱۵۸۲۱     | هکتار     | تعیین تکلیف اراضی احیاء نشده  |                |

عملکرد سازمان امور اراضی به تفکیک استان در سال ۱۳۸۶

(( واحد : هکتار ))

جدول شماره ۳-۳-۲

| واگذاری اراضی |              |                    |            | استان                |
|---------------|--------------|--------------------|------------|----------------------|
| جمع کل        | مواد ۳۱ و ۳۲ | توسعه باغات و طوبی | زراعت      |                      |
| ۱۰۵۹,۱۹۹۴     | ۴۱,۵۰۹۸      | ۴۱۰,۱۸۹۶           | ۶۰۷,۵      | آذربایجان شرقی       |
| ۱۷۰۸,۵۹۳۳     | ۴۴۸,۸۷۴      | ۲۵۰,۲۱۹۳           | ۱۰۰۹,۵     | آذربایجان غربی       |
| ۱۹۹۰,۳۸۳۷     | ۱۵۸,۳۸۳۷     | ۸۰۹                | ۱۰۲۳       | اردبیل               |
| ۴۰۵۵          | ۳۸۶۴         | ۴                  | ۱۸۷        | اصفهان               |
| ۹۲۸,۰۳۸       | ۲۹۴,۰۸۸      | ۷,۴۵               | ۶۲۶,۵      | ایلام                |
| ۴۶۴           | ۳۴۲          | ۳۷                 | ۸۵         | بوشهر                |
| ۴۶۶,۰۷۱۴      | ۴۲۸,۲۱۹۷     | ۵,۸۵۱۷             | ۳۲         | تهران                |
| ۱۸۲,۳۵        | ۷۰,۳۵        | ۰                  | ۱۱۲        | چهارمحال و بختیاری   |
| ۵۴۲۴,۶۵۳      | ۶۷۴,۶۵۳      | ۴۷۲۰               | ۳۰         | خراسان جنوبی         |
| ۱۸۲۱,۷        | ۵۴۹,۷        | ۸۷                 | ۱۱۸۵       | خراسان رضوی          |
| ۲۵۴۹,۷۴۶۱     | ۱۵۰۹,۱۳۳۹    | ۲۳۶,۹۵۶۸           | ۸۰۳,۶۵۵۴   | خراسان شمالی         |
| ۶۳۴,۹۸۶۵      | ۴۲۲,۹۳۶۵     | ۱۶                 | ۱۹۶,۰۵     | خوزستان              |
| ۹۵۰۵          | ۵۳۴۰         | ۴۸۰                | ۳۶۸۵       | زنجان                |
| ۱۶۰۲          | ۷۴           | ۱۴۷۲               | ۵۶         | سمنان                |
| ۶۸۱,۲         | ۵۷۷,۵        | ۹۰,۵               | ۱۳,۲       | سیستان و بلوچستان    |
| ۲۰۲۸,۹۳۷۵     | ۸۳,۶۳۷۵      | ۴۱۹                | ۱۵۲۶,۳     | فارس                 |
| ۱۴۱۹,۵۵۱۲     | ۱۰۶۰,۴۳۶۴    | ۵۶,۱۱۴۸            | ۳۰۳        | قزوین                |
| ۳۹۹,۴۸        | ۱۹۹,۰۸       | ۱۸۰,۴              | ۲۰         | قم                   |
| ۱۴۷۳,۱۲       | ۱۴۷۳,۱۲      | ۰                  | ۰          | کردستان              |
| ۳۱۱           | ۱۴۰          | ۱۷۱                | ۰          | کرمان                |
| ۱۱۴۳,۱۱۹۹     | ۵۴۳,۲۳۲۴     | ۲۶۹,۹۸۷۵           | ۳۲۹,۹      | کرمانشاه             |
| ۵۲۸,۶         | ۱۱۸,۶۴       | ۳۲۲,۲۶             | ۸۷,۷       | کهگیلویه و بویر احمد |
| ۱۷۳۳,۴۴۱۸     | ۱۳۴۳,۸۲۸۹    | ۲۷۷,۶۴۷۹           | ۱۱۱,۹۶۵    | گلستان               |
| ۳۶۲۵,۴۳۶      | ۱۶۳,۴۳۶      | ۲۰۰۰               | ۱۴۶۲       | گیلان                |
| ۱۸۹۹,۱۵۵۲     | ۲۲۸,۹۵۵۲     | ۱۵۶۵,۲             | ۱۰۵        | لرستان               |
| ۱۵۴           | ۷۰           | ۸۴                 | ۰          | مازندران             |
| ۴۰۷,۵         | ۲۵۳          | ۵۷,۵               | ۹۷         | مرکزی                |
| ۲۳۴۲,۲۶۷۳     | ۲۰۴۲,۳۸۶۸    | ۱۸,۶               | ۲۸۱,۲۸۰۵   | هرمزگان              |
| ۱۹۳۷,۸۵۷۸     | ۱۶۶۰,۱۲۵۹    | ۱۷۴,۵۰۴۹           | ۱۰۳,۲۲۷    | همدان                |
| ۱۷۹,۴۳۱۷      | ۷۱,۰۳۱۷      | ۱۰۸,۴              | ۰          | یزد                  |
| ۱۱۳۲,۲۸       | ۳۹۲,۳۸       | ۵۶۹,۹              | ۱۷۰        | جیرفت و کهنوج        |
| ۵۳۷۸۸,۰۹۹۸    | ۲۴۶۳۸,۶۳۹۴   | ۱۴۹۰۰,۶۸۲۵         | ۱۴۲۴۸,۷۷۷۹ | جمع کل               |



عملکرد سازمان امور اراضی به تفکیک استان در سال ۱۳۸۶

(( واحد : هزار ریال ))

ادامه جدول شماره ۳-۳-۲

| درآمدهای حاصله |              |            |            | استان               |
|----------------|--------------|------------|------------|---------------------|
| جمع کل         | تغییر کاربری | اجاره بهاء | فروش اراضی |                     |
| ۱۰۲۹۰۱۴۴       | ۹۵۱۸۱۸۶      | ۵۱۱۵۴۶     | ۲۶۰۴۱۲     | آذربایجان شرقی      |
| ۳۹۷۵۸۸۶۷       | ۲۹۰۶۸۸۵      | ۰          | ۳۶۸۵۱۹۸۲   | اصفهان              |
| ۱۹۴۹۴۶۱        | ۳۰۹۷۴۹       | ۱۱۴۵۸۴۰    | ۴۹۳۸۷۲     | ایلام               |
| ۸۶۴۹۲۲۰        | ۳۳۵۰۷۲       | ۰          | ۸۳۱۴۱۴۸    | بوشهر               |
| ۲۷۴۷۶۹۷۴       | ۲۱۳۷۲۸۹۲     | ۴۲۸۷۲      | ۶۰۶۱۲۱۰    | تهران               |
| ۲۸۵۶۲۴۱        | ۰            | ۲۸۳۷۸۷۳    | ۱۸۳۶۸      | چهارمحال و بختیاری  |
| ۳۹۰۷۹۸۵        | ۱۰۵۱۵۸۳      | ۲۵۵۴۶۹۰    | ۳۰۱۷۱۲     | خراسان جنوبی        |
| ۶۶۶۰۱۱۲        | ۷۴۴۶۹۲       | ۴۴۷۸۳۵     | ۵۴۶۷۵۸۵    | خراسان رضوی         |
| ۸۱۷۳۸۲۲        | ۱۵۲۶۵۰۰      | ۲۰۰۸۸۳۵    | ۴۶۳۸۴۸۷    | خراسان شمالی        |
| ۱۰۵۲۸۹۰        | ۴۳۵۰۰۰       | ۳۶۷۸۹۰     | ۲۵۰۰۰۰     | خوزستان             |
| ۲۰۳۰۰۸۳۹       | ۱۱۶۷۷۵۱      | ۱۲۰۳۵۵۳۰   | ۷۰۹۷۵۵۸    | زنجان               |
| ۱۵۱۰۱۲۹۹       | ۹۳۲۸۴۱۸      | ۱۱۸۵۷۲۷    | ۴۵۸۷۱۵۴    | سمنان               |
| ۷۳۶۹۶۷         | ۲۳۷۹۷۳       | ۲۶۲۰۸۶     | ۲۳۶۹۰۸     | سیستان و بلوچستان   |
| ۵۲۱۰۲۴۴        | ۳۹۰۱۲۲       | ۰          | ۴۸۲۰۱۲۲    | فارس                |
| ۱۳۵۵۸۵۰۹       | ۱۸۵۱۷۲۶      | ۶۱۰۲۰۸۶    | ۵۶۰۴۶۹۷    | قزوین               |
| ۳۹۷۸۵۷۱        | ۰            | ۱۰۱۳۱۳۴    | ۲۹۶۵۴۳۷    | قم                  |
| ۵۳۷۵۳۷۰        | ۳۳۱۷۲        | ۱۱۹۲۹۷۰    | ۴۱۴۹۲۲۸    | کردستان             |
| ۱۵۸۸۱۷۸        | ۱۰۳۱۶۸۸      | ۳۴۳۴۳۲     | ۲۱۳۰۵۸     | کرمان               |
| ۷۳۳۵۹۵۰        | ۶۰۰۰۰        | ۷۱۹۹۲۱۹    | ۷۶۷۳۱      | کرمانشاه            |
| ۳۰۳۸۱۷۸        | ۲۳۸۹۸۸۵      | ۲۲۰۸۵۹     | ۴۲۷۴۳۴     | کهگیلویه و بویراحمد |
| ۲۱۲۵۰۴۵        | ۶۵۳۸۳۷       | ۶۲۷۵۳۲     | ۸۴۳۶۷۶     | گلستان              |
| ۱۲۹۲۹۳۱۸       | ۶۴۹۴۰۳۵      | ۳۵۲۳۳۹۰    | ۲۹۱۱۸۹۳    | گیلان               |
| ۷۵۷۷۸۱۷        | ۲۰۳۰۲۶۴      | ۱۸۴۰۶۱۷    | ۳۷۰۶۹۳۶    | لرستان              |
| ۲۱۱۴۴۸۰        | ۱۶۷۵۱۴۸      | ۱۶۰۴۳۲     | ۲۷۸۹۰۰     | مازندران            |
| ۲۰۰۴۸۷۳۲       | ۱۲۸۱۷۳۷۵     | ۲۵۷۰۲۹۸    | ۴۶۶۱۰۵۹    | مرکزی               |
| ۲۰۶۶۵۱۸۴       | ۱۲۷۳۰۲۳      | ۴۸۵۹۲۹۷    | ۱۴۵۳۲۸۶۴   | هرمزگان             |
| ۶۴۵۵۲۰۰        | ۷۲۰۰         | ۴۷۵۰۰۰۰    | ۱۶۹۸۰۰۰    | همدان               |
| ۳۱۰۲۵۷۶        | ۱۴۴۶۰۰۶      | ۱۳۳۲۹۳۴    | ۳۲۳۶۳۶     | یزد                 |
| ۱۳۵۰۹۹۴۸       | ۱۹۲۸۶        | ۷۷۱۰۹۹۲    | ۵۷۷۹۶۷۰    | چیرفت و کهنوج       |
| ۲۷۵۵۲۸۱۲۱      | ۸۱۱۰۷۴۶۸     | ۶۶۸۴۷۹۱۶   | ۱۲۷۵۷۲۷۳۷  | جمع کل              |

عملکرد سازمان امور اراضی به تفکیک استان در سال ۱۳۸۶

(( واحد : هکتار ))

ادامه جدول شماره ۳-۳-۲

| استان               | نقشه برداری اراضی | تعیین تکلیف اراضی دولتی تصرفی | تعیین تکلیف اراضی اصلاحات ارضی | تعیین تکلیف اراضی احیاء نشده | نظارت بر اراضی واگذار شده | امور باقیمانده کشت موقت |
|---------------------|-------------------|-------------------------------|--------------------------------|------------------------------|---------------------------|-------------------------|
| آذربایجان شرقی      | ۹۴۴۷,۷            | ۰                             | ۲۷۴۹,۴۴۷۳                      | ۶۷۸۱,۸۸۹۹                    | ۲۲۶۱                      | ۲۰۹,۵۹۲۳                |
| آذربایجان غربی      | ۱۵۳۵,۳            | ۰                             | ۹۴,۲۴۶۴                        | ۴۴                           | ۴۴۵۲,۱۰۹۳                 | ۵,۵۵۳۶                  |
| اردبیل              | ۱۹۵۱              | ۰                             | ۵۹                             | ۰                            | ۲۱۴۱,۴۸۲۷                 | ۱۵                      |
| اصفهان              | ۲۰۲۰              | ۰                             | ۹                              | ۳۴                           | ۲۲۴۳۵                     | ۰                       |
| ایلام               | ۵۶۲۰              | ۰                             | ۶۹                             | ۸۱                           | ۷۰۶۴                      | ۰                       |
| بوشهر               | ۶۸۳               | ۱۳                            | ۰                              | ۶۷۸                          | ۸۳۳۰                      | ۰                       |
| تهران               | ۳۰۰               | ۰                             | ۸۲                             | ۰                            | ۱۰۱۱۳,۶۶                  | ۳۴                      |
| چهارمحال و بختیاری  | ۳۴۶۳,۵            | ۰                             | ۱۲                             | ۷۵۹,۵                        | ۱۹۷۱۶,۵                   | ۰                       |
| خراسان جنوبی        | ۱۵۵۱,۷            | ۸,۷                           | ۱۰۰                            | ۲۷۰                          | ۲۷۰۸,۰۶۸۶                 | ۳۲,۵                    |
| خراسان رضوی         | ۱۰۴۱۱             | ۰                             | ۰                              | ۰                            | ۱۴۴۴۵                     | ۰                       |
| خراسان شمالی        | ۴۷۱۷۶             | ۵۲,۹۵۷۶                       | ۳۲۷                            | ۳۰۲                          | ۱۲۰۸۷,۴۶۴۴                | ۰                       |
| خوزستان             | ۲۳۹۱,۹            | ۲۲۲,۵                         | ۸,۳                            | ۴۲۸                          | ۱۶۰۸,۴۶۵                  | ۰                       |
| زنجان               | ۱۱۰۳۵             | ۲۸۲                           | ۳۴۳                            | ۰                            | ۸۹۳۱                      | ۶۱                      |
| سمنان               | ۲۰۵۰              | ۰                             | ۱۰۱۲                           | ۸                            | ۶۳۸                       | ۴۶۳,۸۹                  |
| سیستان و بلوچستان   | ۱۰۰۰              | ۰                             | ۵                              | ۳۲۸                          | ۲۲۰۴                      | ۱۰,۵                    |
| فارس                | ۲۷۶۱,۳            | ۰                             | ۰                              | ۰                            | ۷۴۵۹                      | ۰                       |
| قزوین               | ۱۰۰۲۵,۸۸۰۸        | ۵۶۴,۶                         | ۳۸۵                            | ۶۴۹,۲۰۰۴                     | ۱۷۵۲۴                     | ۷۲۳                     |
| قم                  | ۶۴۰,۸             | ۰                             | ۶۹۶,۱۹                         | ۶۱۰                          | ۳۴۰۹,۴                    | ۸۶۱,۳۳۵                 |
| کردستان             | ۴۱۸۴              | ۰                             | ۰                              | ۲۵۱,۸                        | ۲۵۰۰                      | ۴۰,۶                    |
| کرمان               | ۳۹۷               | ۰                             | ۳۱۰                            | ۷۰                           | ۱۶۰۰                      | ۷۲۰                     |
| کرمانشاه            | ۵۳۷۴              | ۱۴۰                           | ۱۷۰                            | ۵۴۲,۵۳۵                      | ۴۹۳۳                      | ۰                       |
| کهگیلویه و بویراحمد | ۷۱۵,۸             | ۱,۲                           | ۹۱,۲                           | ۳۲۵,۳                        | ۱۰۲۹۴,۲                   | ۱۱۲,۸                   |
| گلستان              | ۲۲۲۵              | ۳۰,۲۷                         | ۱۵,۷۵                          | ۱۷۹,۵                        | ۱۳۷۲,۲                    | ۰                       |
| گیلان               | ۹۹۱۹              | ۰                             | ۰                              | ۳۷۳,۳۶                       | ۵۵۲۰                      | ۲۱۲۹,۷                  |
| لرستان              | ۸۵۲,۱             | ۵۳,۷                          | ۷۶,۷۱۵                         | ۶۶                           | ۲۷۹۹,۳۴۷۴                 | ۰                       |
| مازندران            | ۱۶۵۰              | ۰                             | ۲۳۹                            | ۰                            | ۴۰۲                       | ۱۳۹                     |
| مرکزی               | ۱۳۴۲              | ۷                             | ۹۹,۵                           | ۰                            | ۵۹۴                       | ۲۹                      |
| هرمزگان             | ۰                 | ۰                             | ۱۲                             | ۰                            | ۴۹۹۷,۶۴                   | ۰                       |
| همدان               | ۴۱۸۳              | ۴۶,۴۸                         | ۱۲,۵                           | ۱۲۴۵,۴۲۱۷                    | ۹۳۴۴,۳۶۳۲                 | ۰                       |
| یزد                 | ۲۰۰۰              | ۰                             | ۱۳۰۲                           | ۰                            | ۹۰۸,۳                     | ۷۰۰                     |
| جیرفت و کهنوج       | ۲۱۸۰              | ۱۳                            | ۱۳                             | ۲۸,۴                         | ۲۴۸۶                      | ۰                       |
| جمع کل              | ۱۴۹۰۸۵,۹۸۰۸       | ۱۴۳۵,۴۰۷۶                     | ۸۲۹۲,۸۴۸۷                      | ۱۴۰۵۵,۹۰۷                    | ۱۹۵۲۷۹,۲۰۰۶               | ۶۲۸۷,۳۷۰۹               |

## فصل چهارم: صنایع تبدیلی و تکمیلی بخش کشاورزی

عملکرد سال ۱۳۸۶ دفتر صنایع تبدیلی و تکمیلی بخش کشاورزی زیر بخش معاونت صنایع و امور زیربنایی

چنین بوده است:

- صدور ۳۴۷۸ فقره جواز تأسیس برای ایجاد صنایع تبدیلی و تکمیلی بخش کشاورزی با ۲۷۷۳۷۸۹۸

میلیون ریال سرمایه‌گذاری و ایجاد فرصت شغلی ۶۱۰۲۴ نفر.

- به بهره‌برداری رسیدن ۶۵۳ واحد تولیدی با سرمایه‌گذاری ۲۸۰۹۴۸۰ میلیون ریال و اشتغال ۸۲۸۹ نفر.

توضیح: در مورد صنایع تبدیلی منتخب تا پایان سال ۱۳۸۶ تعداد ۱۴۲۳ واحد صنایع لبنی با ۷۸۷۱۷۱۱ تن

تولید، ۲۶۵ واحد کشتارگاه دام و طیور با ۱۱۱۴۵۲۰۸ تن تولید، ۳۱۰ واحد صنایع فرآورده‌های گوشت و مرغ با

۲۸۶۴۹۶۰ تن تولید و ۸۹۲ واحد خوراک آماده دام و طیور و آبزیان با ۱۲۲۳۱۷۴۰ تن تولید در بخش صنایع تبدیلی

و تکمیلی محصولات دامی در حال بهره‌برداری می‌باشد، همچنین تعداد ۵۶ واحد پودر ماهی با تولید ۸۲۲۲۴ تن،

۱۳۸ واحد عمل‌آوری و بسته‌بندی ماهی و میگو با ۲۲۶۸۰۱ تن تولید و ۱۰۶ واحد صنایع کنسرو آبزیان با تولید

۱۶۱۸۶۱ تن در بخش صنایع تبدیلی و تکمیلی محصولات شیلاتی در حال بهره‌برداری می‌باشد. ضمناً تعداد ۲۷۷

واحد عرقیات و عصاره‌های گیاهی با ۴۳۵۸۱۹ تن تولید، ۱۱۴۱ واحد سردخانه با ۳۴۶۵۶۹۳ تن ظرفیت، ۴۳۸

واحد بسته‌بندی و فرآوری خرما با ۶۷۷۴۰۹ تن تولید و ۱۳۹ واحد روغن زیتون با ۱۳۸۷۵۴ تن تولید در بخش

صنایع تبدیلی و تکمیلی محصولات باغی در حال بهره‌برداری می‌باشد. همچنین تعداد ۲۷۵ واحد مربوط به ذرت با

۲۸۸۶۸۵۴ تن تولید، ۵۲۶ واحد ترشی و شوربجیات با ۷۹۰۳۶۲ تن تولید و ۲۲۱ واحد مربوط به سیب‌زمینی و

فرآوری آن با ۱۱۶۰۴۲۶ تن تولید در بخش صنایع تبدیلی و تکمیلی محصولات زراعی در حال بهره‌برداری می‌باشد.

تعداد جواز تأسیس ، میزان سرمایه و اشتغال صنایع تبدیلی و تکمیلی  
به تفکیک استان تا پایان سال ۱۳۸۶

((واحد : فقره - میلیون ریال - نفر))

جدول شماره ۱-۴

| گروه دام و طیور |              |                  | گروه زراعی   |              |                  | گروه باغی    |              |                  | استان               |
|-----------------|--------------|------------------|--------------|--------------|------------------|--------------|--------------|------------------|---------------------|
| میزان اشتغال    | میزان سرمایه | تعداد جواز تأسیس | میزان اشتغال | میزان سرمایه | تعداد جواز تأسیس | میزان اشتغال | میزان سرمایه | تعداد جواز تأسیس |                     |
| ۴۴۵۷            | ۱۵۲۷۶۶۱      | ۲۸۱              | ۴۲۹۸         | ۱۰۳۵۶۰۰      | ۳۴۳              | ۶۰۶۱         | ۲۰۷۳۰۹۰      | ۴۰۸              | آذربایجان شرقی      |
| ۲۱۲۵            | ۸۶۷۹۴۵       | ۸۹               | ۶۴۸          | ۲۰۶۸۲۵       | ۴۵               | ۲۵۸۷         | ۱۳۷۳۳۹۹      | ۲۲۶              | آذربایجان غربی      |
| ۸۲۱             | ۲۳۳۶۰۱       | ۶۱               | ۱۰۵۳         | ۳۰۹۸۹۷       | ۷۸               | ۸۰۳          | ۴۰۶۴۵۰       | ۵۳               | اردبیل              |
| ۵۵۲۳            | ۲۴۶۱۶۱۲      | ۲۷۸              | ۳۰۸۸         | ۷۹۴۰۰۹       | ۲۲۳              | ۳۱۱۸         | ۱۸۹۵۰۴۹      | ۱۸۳              | اصفهان              |
| ۵۵۸             | ۱۹۴۲۸۱       | ۴۸               | ۶۴۱          | ۱۵۹۱۸۸       | ۱۰۲              | ۹۳           | ۶۱۰۹۳        | ۱۰               | ایلام               |
| ۸۷۶             | ۲۲۷۴۲۷       | ۵۰               | ۱۳۷۴         | ۲۹۶۶۴۷       | ۸۰               | ۷۱۸۱         | ۷۲۳۷۶۲       | ۱۵۱              | بوشهر               |
| ۳۸۱۰            | ۱۱۰۸۶۲۶      | ۱۳۳              | ۶۱۲۰         | ۱۱۱۸۵۳۷      | ۱۶۲              | ۳۸۸۵         | ۲۰۹۶۰۳۳      | ۱۶۵              | تهران               |
| ۱۰۸۹            | ۳۳۳۱۵۲       | ۷۱               | ۱۸۷۳         | ۵۵۰۳۱۶       | ۱۶۲              | ۱۱۱۹         | ۲۳۲۵۱۴       | ۸۳               | چهارمحال و بختیاری  |
| ۱۲۵۵            | ۴۶۵۷۹۰       | ۵۴               | ۱۸۲          | ۳۰۲۴۵        | ۱۱               | ۱۸۸۷         | ۶۲۱۹۳۹       | ۱۱۰              | خراسان جنوبی        |
| ۵۰۷۱            | ۲۱۸۵۲۴۳      | ۲۲۳              | ۲۵۷۲         | ۶۶۱۵۸۹       | ۱۳۸              | ۴۱۹۷         | ۱۴۰۱۵۷۷      | ۲۲۶              | خراسان رضوی         |
| ۲۱۲۹            | ۱۱۸۰۷۱۵      | ۹۲               | ۱۲۸۳         | ۴۷۳۱۳۷       | ۹۱               | ۱۱۱۹         | ۵۱۷۱۶۳       | ۵۸               | خراسان شمالی        |
| ۱۷۹۰            | ۵۰۷۶۰۰       | ۸۱               | ۲۳۲۷         | ۶۱۳۴۷۹       | ۱۸۰              | ۱۸۵۱         | ۵۱۱۱۱۹       | ۶۶               | خوزستان             |
| ۱۱۰۶            | ۳۷۶۳۴۸       | ۷۶               | ۷۵۷          | ۳۱۵۷۵۱       | ۵۰               | ۹۳۱          | ۳۹۳۲۴۳       | ۵۶               | زنجان               |
| ۱۴۴۹            | ۴۲۶۲۸۲،۴     | ۸۱               | ۵۱۷          | ۱۱۶۰۹۵،۵     | ۴۳               | ۲۴۸۵         | ۷۳۱۹۴۳       | ۱۱۳              | سیستان و بلوچستان   |
| ۱۶۸۴            | ۵۹۰۴۸۰       | ۶۰               | ۵۹۰          | ۱۱۹۷۴۷       | ۳۰               | ۱۱۴۱         | ۵۳۱۵۱۰       | ۵۳               | سمنان               |
| ۴۴۷۸            | ۱۶۵۹۱۸۲      | ۲۲۲              | ۵۹۳۶         | ۱۶۸۷۵۴۶      | ۵۰۰              | ۳۶۶۷         | ۱۷۲۸۸۷۳      | ۲۷۱              | فارس                |
| ۱۳۲۳            | ۴۴۰۹۸۰۳      | ۵۸               | ۱۰۶۴         | ۵۸۲۴۸۳       | ۶۳               | ۲۲۴۱         | ۹۲۰۲۷۶       | ۹۱               | قزوین               |
| ۹۲۱             | ۳۲۰۱۱۸       | ۴۲               | ۳۹۲          | ۷۹۳۱۰        | ۲۲               | ۶۴۲          | ۲۰۴۷۱۹       | ۴۱               | قم                  |
| ۴۷۴             | ۷۹۴۸۲        | ۳۴               | ۷۰۱          | ۹۹۵۸۰،۵      | ۱۰۲              | ۷۱۲          | ۲۱۲۸۴۳       | ۵۰               | کهگیلویه و بویراحمد |
| ۷۳۰             | ۲۴۹۷۱۰       | ۵۶               | ۵۷۳          | ۲۸۰۹۴۸       | ۶۰               | ۴۳۷          | ۳۰۵۷۲۱       | ۳۴               | کردستان             |
| ۲۱۶۶            | ۷۶۸۱۶۹       | ۱۳۵              | ۲۰۳۳         | ۳۵۸۵۹۲،۳     | ۱۲۱              | ۱۱۹۲۴        | ۲۰۴۰۷۸۴      | ۶۹۸              | کرمان               |
| ۲۳۸۹            | ۹۸۸۸۲۴،۴     | ۱۱۵              | ۱۸۶۳         | ۵۷۱۴۴۶       | ۱۷۲              | ۹۲۱          | ۴۵۱۹۶۵       | ۶۴               | کرمانشاه            |
| ۳۸۵۰            | ۱۷۸۱۹۸۹      | ۱۳۷              | ۳۲۰۴         | ۱۸۹۴۱۴۳      | ۲۱۰              | ۲۳۵۶         | ۹۷۳۱۶۳،۶     | ۱۰۸              | گلستان              |
| ۲۳۲۱            | ۵۳۶۱۳۶       | ۱۲۷              | ۲۳۲۰         | ۳۷۱۰۵۸       | ۴۴۷              | ۳۷۷۴         | ۱۱۴۸۹۲۰      | ۲۴۲              | گیلان               |
| ۲۱۴۳            | ۶۵۹۳۹۸       | ۱۴۴              | ۲۰۲۹         | ۶۳۳۰۰۲       | ۱۹۳              | ۱۴۵۷         | ۵۲۶۳۸۶       | ۹۹               | لرستان              |
| ۴۲۳۲            | ۱۴۱۰۰۳۲      | ۲۵۰              | ۴۵۱۰         | ۱۲۰۸۴۲۶      | ۷۵۰              | ۴۳۹۸         | ۲۰۱۵۶۷۲      | ۳۷۸              | مازندران            |
| ۲۱۹۰            | ۹۷۶۱۳۶       | ۱۱۷              | ۱۵۵۳         | ۳۳۴۵۳۸       | ۱۰۲              | ۱۴۲۲         | ۴۵۶۳۰۹       | ۸۱               | مرکزی               |
| ۶۰۸             | ۱۸۷۱۸۸       | ۲۶               | ۲۴۸          | ۴۳۱۵۸،۷      | ۲۰               | ۱۳۳۲         | ۴۳۴۴۷۱       | ۷۷               | هرمزگان             |
| ۲۲۶۴            | ۱۱۷۷۹۲۳      | ۱۲۰              | ۳۳۵۰         | ۱۲۸۳۲۵۴      | ۲۶۵              | ۱۱۶۲         | ۷۳۸۵۸۱       | ۶۷               | همدان               |
| ۴۱۲۷            | ۸۶۲۱۳۸       | ۲۸۲              | ۲۲۳۶         | ۴۱۸۰۵۸       | ۱۷۳              | ۷۴۸۶         | ۱۰۷۲۸۵۳      | ۵۰۴              | یزد                 |
| ۵۳۱             | ۱۵۸۸۵۸       | ۹۱               | ۴۲۸          | ۸۹۰۰۱        | ۲۸               | ۹۶۷          | ۲۸۶۰۰۵،۸     | ۱۰۱              | منطقه جیرفت         |
| ۶۸۴۹۰           | ۲۸۸۹۱۸۴۰     | ۳۶۳۴             | ۵۹۷۶۳        | ۱۶۷۲۴۶۰۷     | ۴۹۶۶             | ۸۳۳۵۶        | ۲۶۹۸۷۴۲۷     | ۴۸۶۷             | جمع کل              |

تعداد جواز تأسیس، میزان سرمایه و اشتغال صنایع تبدیلی و تکمیلی  
به تفکیک استان تا پایان سال ۱۳۸۶

((واحد: فقره - میلیون ریال - نفر))

ادامه جدول شماره ۱-۴

| جمع استانی   |              |                  | گروه شیلاتی  |              |                  | استان               |
|--------------|--------------|------------------|--------------|--------------|------------------|---------------------|
| میزان اشتغال | میزان سرمایه | تعداد جواز تأسیس | میزان اشتغال | میزان سرمایه | تعداد جواز تأسیس |                     |
| ۱۴۸۳۴        | ۴۶۳۸۶۶۷      | ۱۰۳۴             | ۱۸           | ۲۳۱۶,۲       | ۲                | آذربایجان شرقی      |
| ۵۳۶۸         | ۲۳۵۳۲۶۹      | ۳۶۱              | ۸            | ۵۱۰۰         | ۱                | آذربایجان غربی      |
| ۲۶۹۸         | ۹۵۹۴۱۳       | ۱۹۳              | ۲۱           | ۹۴۶۵         | ۱                | اردبیل              |
| ۱۱۸۶۴        | ۵۱۶۹۲۸۰      | ۶۹۲              | ۱۳۵          | ۳۸۶۱۰        | ۸                | اصفهان              |
| ۱۳۰۰         | ۴۱۷۸۶۵       | ۱۶۱              | ۸            | ۳۳۰۳         | ۱                | ایلام               |
| ۱۱۱۷۸        | ۱۵۸۵۷۶۷      | ۳۵۰              | ۱۷۴۷         | ۳۳۷۹۳۱       | ۶۹               | بوشهر               |
| ۱۴۰۵۷        | ۴۳۹۱۵۱۱      | ۴۶۸              | ۲۴۲          | ۶۸۳۱۵        | ۸                | تهران               |
| ۴۴۲۰         | ۱۲۱۳۰۲۵      | ۳۳۲              | ۳۳۹          | ۹۷۰۴۳        | ۱۶               | چهارمحال و بختیاری  |
| ۳۳۳۶         | ۱۱۱۸۹۷۴      | ۱۷۶              | ۱۲           | ۱۰۰۰         | ۱                | خراسان جنوبی        |
| ۱۱۸۴۰        | ۴۲۴۸۴۰۹      | ۵۸۷              | ۰            | ۰            | ۰                | خراسان رضوی         |
| ۴۵۴۱         | ۲۱۷۴۵۱۵      | ۲۴۲              | ۱۰           | ۳۵۰۰         | ۱                | خراسان شمالی        |
| ۶۴۸۱         | ۱۷۱۰۳۳۲      | ۳۴۲              | ۵۱۳          | ۷۹۱۳۴        | ۱۵               | خوزستان             |
| ۲۸۳۹         | ۱۰۹۶۳۰۲      | ۱۸۳              | ۴۵           | ۱۰۹۶۰        | ۱                | زنجان               |
| ۷۱۶۳         | ۲۰۹۹۹۷۰      | ۳۳۴              | ۲۷۱۲         | ۸۲۵۶۴۹,۲     | ۹۷               | سیستان و بلوچستان   |
| ۳۴۱۵         | ۱۲۴۱۷۳۷      | ۱۴۳              | ۰            | ۰            | ۰                | سمنان               |
| ۱۴۳۱۲        | ۵۱۴۵۵۷۰      | ۱۰۰۶             | ۲۳۱          | ۶۹۹۶۹        | ۱۳               | فارس                |
| ۴۶۶۸         | ۵۹۲۲۰۶۲      | ۲۱۳              | ۴۰           | ۹۵۰۰         | ۱                | قزوین               |
| ۱۹۸۰         | ۶۰۹۷۴۷       | ۱۰۶              | ۲۵           | ۵۶۰۰         | ۱                | قم                  |
| ۱۸۹۷         | ۳۹۵۰۵۵,۵     | ۱۸۷              | ۱۰           | ۳۱۵۰         | ۱                | کهگیلویه و بویراحمد |
| ۱۷۴۰         | ۸۳۶۳۷۹       | ۱۵۰              | ۰            | ۰            | ۰                | کردستان             |
| ۱۶۱۹۸        | ۳۱۷۷۲۶۹      | ۹۵۷              | ۷۵           | ۹۷۲۳         | ۳                | کرمان               |
| ۵۲۶۷         | ۲۰۳۷۹۷۷      | ۳۵۷              | ۹۴           | ۲۵۷۴۲        | ۶                | کرمانشاه            |
| ۹۴۳۹         | ۴۶۶۳۸۳۱      | ۴۵۸              | ۲۹           | ۱۴۵۳۵        | ۳                | گلستان              |
| ۸۸۴۷         | ۲۱۲۱۱۵۱      | ۸۳۳              | ۴۳۲          | ۶۵۰۴۷        | ۱۷               | گیلان               |
| ۵۷۲۸         | ۱۸۴۷۹۲۶      | ۴۴۱              | ۹۹           | ۳۹۱۴۰        | ۵                | لرستان              |
| ۱۳۹۵۵        | ۴۷۰۳۹۰۲      | ۱۴۱۶             | ۸۱۵          | ۶۹۷۷۲        | ۳۸               | مازندران            |
| ۵۱۶۵         | ۱۷۶۶۹۸۳      | ۳۰۰              | ۰            | ۰            | ۰                | مرکزی               |
| ۳۲۱۰         | ۱۰۴۲۵۵۶      | ۱۶۶              | ۱۰۲۲         | ۳۷۷۷۳۷,۸     | ۴۳               | هرمزگان             |
| ۶۸۴۵         | ۳۲۳۴۵۸۸      | ۴۵۸              | ۶۹           | ۳۴۸۳۰        | ۶                | همدان               |
| ۱۴۱۵۵        | ۲۳۹۵۷۴۶      | ۹۷۲              | ۳۰۶          | ۴۲۶۹۷        | ۱۳               | یزد                 |
| ۱۹۲۶         | ۵۳۳۸۶۴,۸     | ۲۲۰              | ۰            | ۰            | ۰                | منطقه جیرفت         |
| ۲۲۰۶۶۶       | ۷۴۸۵۳۶۴۲     | ۱۳۸۳۸            | ۹۰۵۷         | ۲۲۴۹۷۶۹      | ۳۷۱              | جمع کل              |

تعداد واحدهای تولیدی، میزان سرمایه و اشتغال صنایع تبدیلی و تکمیلی  
به تفکیک استان تا پایان سال ۱۳۸۶

((واحد: فقره - میلیون ریال - نفر))

جدول شماره ۲-۴

| گروه دام و طیور |              |             | گروه زراعی   |              |             | گروه باغی    |              |             | استان               |
|-----------------|--------------|-------------|--------------|--------------|-------------|--------------|--------------|-------------|---------------------|
| میزان اشتغال    | میزان سرمایه | واحد تولیدی | میزان اشتغال | میزان سرمایه | واحد تولیدی | میزان اشتغال | میزان سرمایه | واحد تولیدی |                     |
| ۲۵۷             | ۴۳۴۵۷,۱      | ۳۲          | ۳۰۵          | ۲۹۵۷۵,۹      | ۲۷          | ۲۷۹          | ۶۹۳۴۳        | ۲۰          | آذربایجان شرقی      |
| ۴۸۹             | ۱۱۹۱۲۶       | ۲۷          | ۱۸۹          | ۲۸۹۱۰        | ۱۴          | ۴۳۸          | ۴۳۳۲۴        | ۲۸          | آذربایجان غربی      |
| ۱۵۴             | ۴۱۵۰۱        | ۱۳          | ۱۹۸          | ۳۸۰۸۷        | ۱۶          | ۵            | ۲۹۰۰         | ۱           | اردبیل              |
| ۱۱۳۹            | ۲۹۵۲۱۵       | ۵۴          | ۴۶۸          | ۹۸۱۹۴        | ۴۳          | ۳۶۱          | ۶۵۷۲۶        | ۲۲          | اصفهان              |
| ۸۷              | ۱۴۳۷۳        | ۱۰          | ۲۳۳          | ۳۰۲۲۵        | ۵۹          | ۱            | ۱۴۰          | ۱           | ایلام               |
| ۱۱۰             | ۲۳۸۵۰        | ۵           | ۱۵۵          | ۲۰۶۳۵        | ۱۱          | ۲۳۲۲         | ۱۱۱۵۵۱       | ۳۸          | بوشهر               |
| ۶۱۰             | ۲۴۴۱۱۴       | ۳۰          | ۷۵۵          | ۳۲۶۵۶۸       | ۳۲          | ۴۰۶          | ۶۵۴۴۹        | ۲۰          | تهران               |
| ۹۸              | ۸۳۵۰         | ۸           | ۳۵۷          | ۴۸۱۱۲        | ۵۳          | ۴۷           | ۳۳۷۳         | ۵           | چهارمحال و بختیاری  |
| ۲۰۶             | ۷۹۴۰۶        | ۱۰          | ۶۰           | ۴۸۱۴         | ۴           | ۲۹۲          | ۳۹۰۳۱        | ۱۵          | خراسان جنوبی        |
| ۱۹۶۴            | ۳۵۶۸۹۰       | ۹۶          | ۱۱۷۴         | ۱۱۶۱۲۲       | ۶۱          | ۱۲۰۶         | ۱۲۱۳۹۸       | ۶۴          | خراسان رضوی         |
| ۲۲۳             | ۳۴۶۵۷,۹      | ۱۲          | ۱۷۹          | ۳۲۱۵۸        | ۱۲          | ۷            | ۲۲۰۸         | ۱           | خراسان شمالی        |
| ۳۹۰             | ۶۶۵۲۴        | ۱۸          | ۶۵۴          | ۸۶۶۵۵        | ۶۷          | ۴۱۵          | ۳۷۰۰۸        | ۱۳          | خوزستان             |
| ۳۵۶             | ۹۶۱۵۶        | ۳۲          | ۶۷           | ۳۸۴۲         | ۵           | ۱۸۷          | ۸۰۰۳۱        | ۶           | زنجان               |
| ۹۰              | ۸۸۰۰۹        | ۸           | ۵۳           | ۷۳۴۰,۸       | ۷           | ۲۰           | ۴۵۶۲         | ۲           | سیستان و بلوچستان   |
| ۲۱۷             | ۳۵۵۲۰        | ۱۲          | ۱۱۷          | ۴۹۱۸         | ۲           | ۸۸           | ۶۷۰۹         | ۶           | سمنان               |
| ۹۷۸             | ۲۹۵۴۴۳       | ۴۲          | ۲۳۹۸         | ۴۰۵۵۴۸       | ۲۱۶         | ۵۹۰          | ۱۴۵۲۴۳       | ۳۰          | فارس                |
| ۲۷۶             | ۱۰۱۱۱۷       | ۱۶          | ۷۲           | ۲۲۹۱۸۲       | ۸           | ۳۴۹          | ۴۸۷۲۰        | ۱۶          | قزوین               |
| ۳۱۱             | ۱۲۱۵۸۸       | ۱۴          | ۷۹           | ۷۲۶۲         | ۵           | ۹۴           | ۱۹۷۹۰        | ۷           | قم                  |
| ۱۰۱             | ۵۴۹۷         | ۸           | ۱۶۵          | ۱۰۳۷۳,۵      | ۴۷          | ۳۳           | ۱۸۶۹         | ۳           | کهگیلویه و بویراحمد |
| ۲۶۲             | ۳۹۳۹۰        | ۲۶          | ۵۱           | ۱۶۸۸۷        | ۷           | ۱۰۷          | ۲۸۵۱۹        | ۷           | کردستان             |
| ۳۵۸             | ۶۴۱۷۲,۲      | ۱۸          | ۱۳۷          | ۱۸۴۶۴,۴      | ۱۳          | ۱۴۸۶         | ۲۵۴۵۲۲       | ۱۰۴         | کرمان               |
| ۱۷۸             | ۴۱۱۸۳,۴      | ۸           | ۲۵۰          | ۳۵۳۰۴        | ۲۰          | ۴۶           | ۳۶۸۵         | ۳           | کرمانشاه            |
| ۷۸۰             | ۲۴۸۵۱۳       | ۲۹          | ۶۳۱          | ۱۲۱۴۹۸       | ۹۲          | ۳۴۵          | ۶۸۹۲۳        | ۱۹          | گلستان              |
| ۵۲۱             | ۸۲۷۵۳        | ۲۸          | ۱۴۶۷         | ۱۷۹۲۸۲       | ۳۲۹         | ۳۰۸          | ۴۱۰۳۰        | ۲۴          | گیلان               |
| ۳۹۸             | ۵۵۱۱۶        | ۲۵          | ۲۸۷          | ۲۹۰۴۶        | ۳۲          | ۷            | ۳۳۲          | ۱           | لرستان              |
| ۹۳۶             | ۲۱۸۹۷۵       | ۵۸          | ۲۲۸۵         | ۶۵۷۹۰۳       | ۵۳۵         | ۵۷۰          | ۱۸۶۸۴۱       | ۶۴          | مازندران            |
| ۳۱۸             | ۶۶۲۰۲        | ۲۶          | ۲۴۷          | ۲۳۳۰۳        | ۱۵          | ۲۸۰          | ۳۸۲۰۲        | ۱۵          | مرکزی               |
| ۱۹۷             | ۵۰۷۴۱        | ۷           | ۱۴۱          | ۲۳۶۳۹,۴      | ۱۰          | ۲۱۹          | ۳۸۵۵۸        | ۱۲          | هرمزگان             |
| ۶۴۲             | ۲۳۶۹۵۱       | ۴۴          | ۱۸۸          | ۴۰۸۲۸        | ۱۹          | ۲۱۱          | ۳۸۸۵۱        | ۱۵          | همدان               |
| ۵۷۳             | ۱۱۰۹۶۲       | ۴۵          | ۱۱۵          | ۱۲۴۴۱        | ۹           | ۵۰۳          | ۳۹۶۸۹        | ۲۸          | یزد                 |
| ۲۰              | ۲۱۸۴         | ۳           | ۶۸           | ۳۵۶۷۲        | ۱           | ۴۴           | ۵۰۴۱,۸       | ۷           | منطقه جیرفت         |
| ۱۳۳۳۹           | ۳۲۸۷۹۳۷      | ۷۶۴         | ۱۳۵۴۵        | ۲۷۲۲۷۹۰      | ۱۷۷۱        | ۱۱۱۶۶        | ۱۶۱۲۵۶۹      | ۵۹۷         | جمع کل              |

تعداد واحدهای تولیدی، میزان سرمایه و اشتغال صنایع تبدیلی و تکمیلی  
به تفکیک استان تا پایان سال ۱۳۸۶

((واحد: فقره - میلیون ریال - نفر))

ادامه جدول شماره ۲-۴

| جمع استانی   |              |             | گروه شیلاتی  |              |             | استان               |
|--------------|--------------|-------------|--------------|--------------|-------------|---------------------|
| میزان اشتغال | میزان سرمایه | واحد تولیدی | میزان اشتغال | میزان سرمایه | واحد تولیدی |                     |
| ۹۴۱          | ۱۴۲۳۷۶       | ۷۹          | ۰            | ۰            | ۰           | آذربایجان شرقی      |
| ۱۱۱۶         | ۱۹۱۳۶۰       | ۶۹          | ۰            | ۰            | ۰           | آذربایجان غربی      |
| ۳۵۷          | ۸۲۴۸۸        | ۳۰          | ۰            | ۰            | ۰           | اردبیل              |
| ۱۹۸۳         | ۴۶۱۴۹۵       | ۱۲۰         | ۱۵           | ۲۳۶۰         | ۱           | اصفهان              |
| ۳۲۱          | ۴۴۷۳۸        | ۷۰          | ۰            | ۰            | ۰           | ایلام               |
| ۲۹۹۱         | ۲۵۳۷۴۱       | ۷۱          | ۵۰۴          | ۹۷۷۰۵        | ۱۷          | بوشهر               |
| ۱۸۰۹         | ۶۵۰۶۰۷       | ۸۴          | ۳۸           | ۱۴۴۷۶        | ۲           | تهران               |
| ۵۰۲          | ۵۹۸۳۵        | ۶۶          | ۰            | ۰            | ۰           | چهارمحال و بختیاری  |
| ۵۷۰          | ۱۲۴۲۵۱       | ۳۰          | ۱۲           | ۱۰۰۰         | ۱           | خراسان جنوبی        |
| ۴۳۴۴         | ۵۹۴۴۱۰       | ۲۲۱         | ۰            | ۰            | ۰           | خراسان رضوی         |
| ۴۰۹          | ۶۹۰۲۳٫۹      | ۲۵          | ۰            | ۰            | ۰           | خراسان شمالی        |
| ۱۸۲۵         | ۲۲۰۰۴۹       | ۱۰۸         | ۳۶۶          | ۲۹۸۶۲        | ۱۰          | خوزستان             |
| ۶۵۵          | ۱۹۰۹۸۹       | ۴۴          | ۴۵           | ۱۰۹۶۰        | ۱           | زنجان               |
| ۹۱۱          | ۵۰۶۶۲۹٫۸     | ۴۱          | ۷۴۸          | ۴۰۶۷۱۸       | ۲۴          | سیستان و بلوچستان   |
| ۴۲۲          | ۴۷۱۴۷        | ۲۰          | ۰            | ۰            | ۰           | سمنان               |
| ۴۰۲۰         | ۸۵۶۲۵۳       | ۲۹۱         | ۵۴           | ۱۰۰۱۹        | ۳           | فارس                |
| ۶۹۷          | ۳۷۹۰۱۹       | ۴۰          | ۰            | ۰            | ۰           | قزوین               |
| ۴۸۴          | ۱۴۸۶۴۰       | ۲۶          | ۰            | ۰            | ۰           | قم                  |
| ۲۹۹          | ۱۷۷۳۹٫۵      | ۵۸          | ۰            | ۰            | ۰           | کهگیلویه و بویراحمد |
| ۴۲۰          | ۸۴۷۹۶        | ۴۰          | ۰            | ۰            | ۰           | کردستان             |
| ۱۹۸۱         | ۳۳۷۱۵۸٫۶     | ۱۳۵         | ۰            | ۰            | ۰           | کرمان               |
| ۴۷۴          | ۸۰۱۷۲٫۴      | ۳۱          | ۰            | ۰            | ۰           | کرمانشاه            |
| ۱۷۷۸         | ۴۵۰۵۶۹       | ۱۴۲         | ۲۲           | ۱۱۶۳۵        | ۲           | گلستان              |
| ۲۵۹۰         | ۳۴۳۷۰۹       | ۳۹۰         | ۲۹۴          | ۴۰۶۴۴        | ۹           | گیلان               |
| ۷۰۵          | ۸۶۷۸۴        | ۵۹          | ۱۳           | ۲۲۹۰         | ۱           | لرستان              |
| ۴۰۸۳         | ۱۰۸۱۰۱۴      | ۶۶۹         | ۲۹۲          | ۱۷۲۹۵        | ۱۲          | مازندران            |
| ۸۴۵          | ۱۲۷۷۰۷       | ۵۶          | ۰            | ۰            | ۰           | مرکزی               |
| ۱۰۱۴         | ۲۲۶۱۷۷٫۲     | ۴۸          | ۴۵۷          | ۱۱۳۲۳۸٫۸     | ۱۹          | هرمزگان             |
| ۱۰۴۷         | ۳۱۹۴۳۰       | ۷۹          | ۶            | ۲۸۰۰         | ۱           | همدان               |
| ۱۲۲۶         | ۱۶۵۲۰۵       | ۸۳          | ۳۵           | ۲۱۱۳         | ۱           | یزد                 |
| ۱۳۲          | ۴۲۸۹۷٫۸      | ۱۱          | ۰            | ۰            | ۰           | منطقه جیرفت         |
| ۴۰۹۵۱        | ۸۳۸۶۴۱۱      | ۳۲۳۶        | ۲۹۰۱         | ۷۶۳۱۱۵٫۸     | ۱۰۴         | جمع کل              |

تعداد جواز تأسیس، میزان سرمایه و اشتغال صنایع تبدیلی و تکمیلی  
به تفکیک استان در سال ۱۳۸۶

((واحد: فقره - میلیون ریال - نفر))

جدول شماره ۳-۴

| گروه دام و طیور |              |                  | گروه زراعی   |              |                  | گروه باغی    |              |                  | استان               |
|-----------------|--------------|------------------|--------------|--------------|------------------|--------------|--------------|------------------|---------------------|
| میزان اشتغال    | میزان سرمایه | تعداد جواز تأسیس | میزان اشتغال | میزان سرمایه | تعداد جواز تأسیس | میزان اشتغال | میزان سرمایه | تعداد جواز تأسیس |                     |
| ۶۵۹             | ۳۴۷۷۱۰       | ۴۰               | ۹۴۶          | ۲۶۷۴۴۱       | ۸۵               | ۱۴۵۳         | ۷۴۲۱۲۶       | ۱۱۵              | آذربایجان شرقی      |
| ۷۲۳             | ۳۴۱۷۴۶       | ۲۵               | ۲۵۸          | ۱۰۴۹۴۱       | ۲۲               | ۱۱۱۶         | ۵۱۷۸۵۱       | ۶۸               | آذربایجان غربی      |
| ۲۵۳             | ۷۴۳۸۸        | ۱۴               | ۳۵۰          | ۱۵۶۹۶۵       | ۲۶               | ۳۲۵          | ۱۵۰۰۷۶       | ۲۱               | اردبیل              |
| ۱۷۷۵            | ۱۱۰۸۶۰۰      | ۸۳               | ۵۸۶          | ۱۵۹۰۷۸       | ۴۲               | ۹۳۰          | ۸۰۰۶۰۲       | ۴۹               | اصفهان              |
| ۳۳۱             | ۱۳۶۵۴۶       | ۲۳               | ۱۱۱          | ۴۷۴۴۸        | ۱۳               | ۳۶           | ۳۳۰۰۱        | ۳                | ایلام               |
| ۴۰              | ۱۳۵۸۶        | ۳                | ۳۶۰          | ۱۲۰۰۲۷       | ۱۵               | ۴۵۵          | ۱۳۴۱۲۲       | ۱۶               | بوشهر               |
| ۱۶۹۲            | ۴۲۵۱۱۰       | ۳۴               | ۴۳۴۸         | ۵۶۳۶۴۹       | ۷۳               | ۱۷۸۳         | ۱۰۵۳۸۱۴      | ۸۴               | تهران               |
| ۱۰۶             | ۵۹۰۲۴        | ۹                | ۲۳۲          | ۱۰۶۶۰۴       | ۱۹               | ۱۸۵          | ۱۱۶۳۳۱       | ۱۴               | چهارمحال و بختیاری  |
| ۱۸۸             | ۵۷۷۳۱        | ۹                | ۵۸           | ۸۸۵۰         | ۳                | ۶۰۰          | ۲۱۴۹۳۸       | ۳۷               | خراسان جنوبی        |
| ۲۴۴۲            | ۱۲۸۵۵۲۷      | ۱۰۲              | ۱۲۵۲         | ۴۲۶۴۱۶       | ۷۰               | ۲۳۶۴         | ۱۰۷۹۳۹۲      | ۱۲۷              | خراسان رضوی         |
| ۶۶۹             | ۴۰۹۹۲۳       | ۲۹               | ۱۹۹          | ۹۴۰۱۳        | ۱۹               | ۳۷۶          | ۱۸۸۷۵۰       | ۱۵               | خراسان شمالی        |
| ۸۰۲             | ۲۸۱۸۹۳       | ۳۷               | ۵۲۹          | ۲۰۷۷۹۴       | ۳۲               | ۳۹۸          | ۱۶۱۴۰۰       | ۱۸               | خوزستان             |
| ۲۳۶             | ۱۰۳۲۶۹       | ۱۱               | ۳۵۸          | ۱۲۷۶۷۸       | ۱۷               | ۴۲۵          | ۲۴۳۸۵۷       | ۲۵               | زنجان               |
| ۳۱۲             | ۷۳۴۲۷        | ۱۶               | ۹۲           | ۲۵۳۰۰        | ۷                | ۴۲۲          | ۱۱۲۹۴۳       | ۲۴               | سیستان و بلوچستان   |
| ۴۶۴             | ۱۹۲۲۶۴       | ۱۹               | ۲۷۸          | ۸۳۰۴۴        | ۱۳               | ۵۵۷          | ۲۸۱۹۲۸       | ۲۴               | سمنان               |
| ۱۳۰۵            | ۵۸۷۷۹۵       | ۷۴               | ۱۷۰۸         | ۶۹۸۹۵۲       | ۱۲۳              | ۱۵۲۷         | ۸۸۳۱۵۰       | ۱۲۷              | فارس                |
| ۱۶۳             | ۱۶۰۱۷۹       | ۶                | ۱۵۹          | ۷۵۰۲۰        | ۸                | ۱۶۵          | ۱۴۸۳۲۸       | ۸                | قزوین               |
| ۱۵۰             | ۴۲۰۸۰        | ۸                | ۵۳           | ۱۳۵۰۰        | ۴                | ۲۱۱          | ۷۰۰۰۰        | ۱۳               | قم                  |
| ۱۵۵             | ۴۰۷۴۰        | ۷                | ۱۳۸          | ۳۳۴۳۰        | ۱۳               | ۱۹۵          | ۶۵۵۱۰        | ۱۳               | کهگیلویه و بویراحمد |
| ۱۷۶             | ۱۰۹۲۳۷       | ۱۷               | ۱۵۲          | ۷۹۲۲۱        | ۲۳               | ۱۱۸          | ۵۰۳۳۹        | ۱۰               | کردستان             |
| ۳۰۱             | ۱۰۶۷۲۸       | ۲۶               | ۲۲۳          | ۷۲۴۹۵        | ۱۹               | ۱۹۹۷         | ۶۸۶۲۱۰       | ۱۳۷              | کرمان               |
| ۱۱۸۷            | ۵۹۷۸۲۸       | ۵۱               | ۳۸۱          | ۱۵۹۳۰۰       | ۵۰               | ۲۹۶          | ۱۶۷۶۰۰       | ۱۹               | کرمانشاه            |
| ۱۷۱۲            | ۸۹۶۱۱۶       | ۶۳               | ۱۵۹۱         | ۱۳۸۹۹۴۲      | ۶۶               | ۷۵۴          | ۴۱۰۸۳۷       | ۳۶               | گلستان              |
| ۴۴۵             | ۱۱۷۶۱۳       | ۲۲               | ۱۵۷          | ۵۷۲۲۷        | ۲۲               | ۱۱۹۰         | ۶۰۴۵۷۷       | ۵۹               | گیلان               |
| ۳۴۱             | ۲۹۲۵۲۰       | ۲۹               | ۳۵۴          | ۱۵۵۱۲۱       | ۳۱               | ۳۳۸          | ۲۰۳۲۳۲       | ۲۸               | لرستان              |
| ۸۱۷             | ۶۱۰۴۷۰       | ۳۳               | ۱۱۲۹         | ۵۴۵۹۱۸       | ۱۸۹              | ۱۲۹۲         | ۸۹۲۸۱۹       | ۹۰               | مازندران            |
| ۷۷۴             | ۵۲۷۷۲۰       | ۳۶               | ۵۳۸          | ۱۵۹۳۸۳       | ۳۷               | ۴۹۹          | ۲۲۴۹۶۵       | ۳۳               | مرکزی               |
| ۲۳۵             | ۸۴۱۴۱        | ۸                | ۴۱           | ۱۲۹۲۹        | ۴                | ۵۴۳          | ۲۰۸۲۲۱       | ۳۳               | هرمزگان             |
| ۵۵۶             | ۴۴۴۱۵۶       | ۲۵               | ۱۱۶۲         | ۵۴۹۰۹۵       | ۸۹               | ۳۲۹          | ۱۵۳۳۲۱       | ۱۵               | همدان               |
| ۵۱۲             | ۲۰۴۱۰۹       | ۳۶               | ۵۷۵          | ۱۷۰۵۹۷       | ۴۳               | ۱۳۵۶         | ۳۱۶۴۲۶       | ۱۰۴              | یزد                 |
| ۳               | ۵۲۳          | ۱                | ۰            | ۰            | ۰                | ۰            | ۰            | ۰                | منطقه جیرفت         |
| ۱۹۵۲۴           | ۹۷۳۲۶۹۹      | ۸۹۶              | ۱۸۳۱۸        | ۶۶۷۱۳۷۸      | ۱۱۷۷             | ۲۲۲۳۵        | ۱۰۹۱۶۶۶۶     | ۱۳۶۵             | جمع کل              |



تعداد جواز تأسیس، میزان سرمایه و اشتغال صنایع تبدیلی و تکمیلی  
به تفکیک استان در سال ۱۳۸۶

((واحد: فقره - میلیون ریال - نفر))

ادامه جدول شماره ۳-۴

| جمع استانی   |              |                  | گروه شیلاتی  |              |                  | استان               |
|--------------|--------------|------------------|--------------|--------------|------------------|---------------------|
| میزان اشتغال | میزان سرمایه | تعداد جواز تأسیس | میزان اشتغال | میزان سرمایه | تعداد جواز تأسیس |                     |
| ۳۰۵۸         | ۱۳۵۷۲۷۷      | ۲۴۰              | ۰            | ۰            | ۰                | آذربایجان شرقی      |
| ۲۰۹۷         | ۹۶۴۵۳۸       | ۱۱۵              | ۰            | ۰            | ۰                | آذربایجان غربی      |
| ۹۲۸          | ۳۸۱۴۲۹       | ۶۱               | ۰            | ۰            | ۰                | اردبیل              |
| ۳۳۳۳         | ۲۰۷۸۴۸۰      | ۱۷۶              | ۴۲           | ۱۰۲۰۰        | ۲                | اصفهان              |
| ۴۷۸          | ۲۱۶۹۹۵       | ۳۹               | ۰            | ۰            | ۰                | ایلام               |
| ۹۴۷          | ۳۳۱۲۷۴       | ۳۷               | ۹۲           | ۶۳۵۳۹        | ۳                | بوشهر               |
| ۷۸۸۸         | ۲۰۷۱۵۷۳      | ۱۹۳              | ۶۵           | ۲۹۰۰۰        | ۲                | تهران               |
| ۵۹۹          | ۳۱۳۲۹۵       | ۴۵               | ۷۶           | ۳۱۳۳۶        | ۳                | چهارمحال و بختیاری  |
| ۸۴۶          | ۲۸۱۵۱۹       | ۴۹               | ۰            | ۰            | ۰                | خراسان جنوبی        |
| ۶۰۵۸         | ۲۷۹۱۳۳۵      | ۲۹۹              | ۰            | ۰            | ۰                | خراسان رضوی         |
| ۱۲۴۴         | ۶۹۲۶۸۶       | ۶۳               | ۰            | ۰            | ۰                | خراسان شمالی        |
| ۱۷۲۹         | ۶۵۱۰۸۷       | ۸۷               | ۰            | ۰            | ۰                | خوزستان             |
| ۱۰۶۴         | ۴۸۵۷۶۴       | ۵۴               | ۴۵           | ۱۰۹۶۰        | ۱                | زنجان               |
| ۹۷۳          | ۲۳۱۵۱۶       | ۵۲               | ۱۴۷          | ۱۹۸۴۶        | ۵                | سیستان و بلوچستان   |
| ۱۲۹۹         | ۵۵۷۲۳۶       | ۵۶               | ۰            | ۰            | ۰                | سمنان               |
| ۴۵۸۹         | ۲۱۸۹۲۴۷      | ۳۲۸              | ۴۹           | ۱۹۳۵۰        | ۴                | فارس                |
| ۴۸۷          | ۳۸۳۵۲۷       | ۲۲               | ۰            | ۰            | ۰                | قزوین               |
| ۴۳۹          | ۱۳۱۱۸۰       | ۲۶               | ۲۵           | ۵۶۰۰         | ۱                | قم                  |
| ۵۰۰          | ۱۴۵۱۸۰       | ۳۴               | ۱۲           | ۵۵۰۰         | ۱                | کهگیلویه و بویراحمد |
| ۴۴۶          | ۲۳۸۷۹۷       | ۵۰               | ۰            | ۰            | ۰                | کردستان             |
| ۲۵۲۱         | ۸۶۵۴۳۳       | ۱۸۲              | ۰            | ۰            | ۰                | کرمان               |
| ۱۸۸۵         | ۹۳۱۵۲۸       | ۱۲۲              | ۲۱           | ۶۸۰۰         | ۲                | کرمانشاه            |
| ۴۰۵۷         | ۲۶۹۶۸۹۵      | ۱۶۵              | ۰            | ۰            | ۰                | گلستان              |
| ۱۸۴۹         | ۷۸۹۵۳۹       | ۱۰۵              | ۵۷           | ۱۰۱۲۲        | ۲                | گیلان               |
| ۱۰۳۳         | ۶۵۰۸۷۳       | ۸۸               | ۰            | ۰            | ۰                | لرستان              |
| ۳۲۸۱         | ۲۰۶۷۸۸۳      | ۳۱۴              | ۴۳           | ۱۸۶۷۶        | ۲                | مازندران            |
| ۱۸۱۱         | ۹۱۲۰۶۸       | ۱۰۶              | ۰            | ۰            | ۰                | مرکزی               |
| ۱۰۵۵         | ۴۷۵۰۱۷       | ۵۴               | ۲۳۶          | ۱۶۹۷۲۶       | ۹                | هرمزگان             |
| ۲۰۸۴         | ۱۱۶۳۰۷۲      | ۱۳۲              | ۳۷           | ۱۶۵۰۰        | ۳                | همدان               |
| ۲۴۴۳         | ۶۹۱۱۳۲       | ۱۸۳              | ۰            | ۰            | ۰                | یزد                 |
| ۳            | ۵۲۳          | ۱                | ۰            | ۰            | ۰                | منطقه جیرفت         |
| ۶۱۰۲۴        | ۲۷۷۳۷۸۹۸     | ۳۴۷۸             | ۹۴۷          | ۴۱۷۱۵۵       | ۴۰               | جمع کل              |

تعداد واحدهای تولیدی، میزان سرمایه و اشتغال صنایع تبدیلی و تکمیلی  
به تفکیک استان در سال ۱۳۸۶

((واحد: فقره - میلیون ریال - نفر))

جدول شماره ۴-۴

| گروه دام و طیور |              |             | گروه زراعی   |              |             | گروه باغی    |              |             | استان               |
|-----------------|--------------|-------------|--------------|--------------|-------------|--------------|--------------|-------------|---------------------|
| میزان اشتغال    | میزان سرمایه | واحد تولیدی | میزان اشتغال | میزان سرمایه | واحد تولیدی | میزان اشتغال | میزان سرمایه | واحد تولیدی |                     |
| ۳۶              | ۹۹۴۶         | ۴           | ۴۳           | ۱۴۳۵۰        | ۵           | ۴۹           | ۵۵۹۸۰        | ۵           | آذربایجان شرقی      |
| ۸۹              | ۲۹۸۹۰        | ۴           | ۲۶           | ۹۷۹۲         | ۳           | ۵۹           | ۹۶۰۰         | ۳           | آذربایجان غربی      |
| ۱۲              | ۵۳۹۴         | ۱           | ۲۵           | ۷۵۷۳         | ۲           | ۰            | ۰            | ۰           | اردبیل              |
| ۳۵۸             | ۱۱۴۶۲۱       | ۱۵          | ۱۲۷          | ۴۰۰۰۵        | ۹           | ۱۷۲          | ۲۵۵۵۶        | ۸           | اصفهان              |
| ۴۰              | ۱۱۹۱۹        | ۶           | ۶۵           | ۱۱۷۹۷        | ۱۹          | ۱            | ۱۴۰          | ۱           | ایلام               |
| ۲۶              | ۶۶۰۶         | ۱           | ۶            | ۵۱۰          | ۱           | ۱۲۹          | ۱۷۱۶۰        | ۵           | بوشهر               |
| ۷               | ۵۱           | ۴           | ۷۷           | ۳۷۴۰۲        | ۴           | ۷۳           | ۱۶۲۶۷        | ۳           | تهران               |
| ۰               | ۰            | ۰           | ۲۱           | ۵۴۲۰         | ۲           | ۰            | ۰            | ۰           | چهارمحال و بختیاری  |
| ۲۰۰             | ۹۳۷۷۰        | ۸           | ۰            | ۰            | ۰           | ۹۶           | ۱۳۷۳۶        | ۷           | خراسان جنوبی        |
| ۳۵۶             | ۱۳۷۵۴۱       | ۱۵          | ۲۰۹          | ۳۹۹۴۱        | ۱۴          | ۲۳۰          | ۳۴۵۷۹        | ۱۶          | خراسان رضوی         |
| ۱۳              | ۵۲۶۰         | ۱           | ۴۳           | ۲۲۱۰۵        | ۲           | ۱۴           | ۴۴۱۶         | ۲           | خراسان شمالی        |
| ۰               | ۰            | ۰           | ۱۴۵          | ۲۰۸۸۱        | ۱۰          | ۱۲۰          | ۱۴۰۰۰        | ۳           | خوزستان             |
| ۴۰              | ۱۹۶۴۶        | ۲           | ۰            | ۰            | ۰           | ۳۶           | ۳۹۰۰۰        | ۱           | زنجان               |
| ۲۰              | ۸۴۳۲         | ۱           | ۰            | ۰            | ۰           | ۱۰           | ۵۸۶          | ۱           | سیستان و بلوچستان   |
| ۶۸              | ۷۵۲۱         | ۲           | ۰            | ۰            | ۰           | ۰            | ۰            | ۰           | سمنان               |
| ۳۰۳             | ۱۶۱۳۶۶       | ۱۲          | ۳۸۹          | ۱۳۶۸۹۹       | ۳۵          | ۱۴۵          | ۴۷۷۴۷        | ۹           | فارس                |
| ۱۲۱             | ۹۴۴۲۵        | ۴           | ۱۲           | ۱۲۰۰         | ۱           | ۷            | ۲۱۰۰         | ۱           | قزوین               |
| ۱۴۰             | ۶۶۰۶۷        | ۴           | ۱۲           | ۳۱۱۰         | ۱           | ۰            | ۰            | ۰           | قم                  |
| ۱۴              | ۳۶۵۰         | ۲           | ۱۴           | ۲۱۶۷         | ۵           | ۶۱           | ۲۵۶۵۰        | ۵           | کهگیلویه و بویراحمد |
| ۳۵              | ۲۰۳۵۶        | ۳           | ۲۰           | ۱۰۹۹۵        | ۲           | ۲۷           | ۹۴۲۱         | ۲           | کردستان             |
| ۱۳۱             | ۳۸۸۲۰        | ۵           | ۴۴           | ۱۴۱۲۶        | ۴           | ۳۷۵          | ۱۱۷۹۵۳       | ۳۳          | کرمان               |
| ۵۳              | ۲۵۸۲۲٫۷      | ۲           | ۹۵           | ۲۴۳۶۷        | ۸           | ۱۶           | ۳۵۳۷         | ۲           | کرمانشاه            |
| ۱۱۶             | ۴۶۰۰۸        | ۵           | ۱۱۱          | ۴۵۴۹۴        | ۱۴          | ۹۸           | ۲۶۵۷۹        | ۵           | گلستان              |
| ۴۹              | ۱۲۲۴۴        | ۴           | ۸۰           | ۲۳۸۲۲        | ۱۴          | ۳۹           | ۴۳۴۵         | ۳           | گیلان               |
| ۶۳              | ۱۷۶۵۳        | ۴           | ۸۱           | ۱۵۴۹۲        | ۸           | ۳۶           | ۱۱۵۲۸        | ۲           | لرستان              |
| ۲۳۱             | ۲۱۶۰۴        | ۱۰          | ۴۳۲          | ۳۰۵۱۵۳       | ۱۴۴         | ۲۲۳          | ۱۱۸۴۵۸       | ۲۱          | مازندران            |
| ۸۸              | ۳۴۹۶۶        | ۷           | ۲۵           | ۳۴۴۱         | ۲           | ۱۴۶          | ۲۸۷۱۳        | ۵           | مرکزی               |
| ۳۹              | ۶۸۱۶         | ۱           | ۴۴           | ۱۰۱۸۴        | ۳           | ۱۲۲          | ۲۵۲۵۳        | ۶           | هرمزگان             |
| ۱۵۴             | ۱۲۴۳۰۰       | ۷           | ۹۱           | ۲۵۵۲۴        | ۸           | ۱۰۱          | ۲۹۰۳۰        | ۶           | همدان               |
| ۱۳۷             | ۵۴۹۶۷        | ۱۱          | ۷۶           | ۱۰۳۹۱        | ۵           | ۱۹۲          | ۱۹۴۰۴        | ۱۱          | یزد                 |
| ۶               | ۷۹۸          | ۲           | ۶            | ۱۳۵۰         | ۱           | ۵            | ۲۶۵۴         | ۱           | منطقه جیرفت         |
| ۲۹۴۵            | ۱۱۸۰۴۶۰      | ۱۴۷         | ۲۳۱۹         | ۸۴۳۴۹۱       | ۳۲۶         | ۲۵۸۲         | ۷۰۳۳۹۲       | ۱۶۷         | جمع کل              |

تعداد واحدهای تولیدی، میزان سرمایه و اشتغال صنایع تبدیلی و تکمیلی  
به تفکیک استان در سال ۱۳۸۶

((واحد: فقره - میلیون ریال - نفر))

ادامه جدول شماره ۴-۴

| جمع استانی   |              |             | گروه شیلاتی  |              |             | استان               |
|--------------|--------------|-------------|--------------|--------------|-------------|---------------------|
| میزان اشتغال | میزان سرمایه | واحد تولیدی | میزان اشتغال | میزان سرمایه | واحد تولیدی |                     |
| ۱۲۸          | ۸۰۲۷۶        | ۱۴          | ۰            | ۰            | ۰           | آذربایجان شرقی      |
| ۱۷۴          | ۴۹۲۸۲        | ۱۰          | ۰            | ۰            | ۰           | آذربایجان غربی      |
| ۳۷           | ۱۲۹۶۷        | ۳           | ۰            | ۰            | ۰           | اردبیل              |
| ۶۵۷          | ۱۸۰۱۸۲       | ۳۲          | ۰            | ۰            | ۰           | اصفهان              |
| ۱۰۶          | ۲۳۸۵۶        | ۲۶          | ۰            | ۰            | ۰           | ایلام               |
| ۱۹۶          | ۳۴۴۵۶        | ۸           | ۳۵           | ۱۰۱۸۰        | ۱           | بوشهر               |
| ۱۵۷          | ۵۳۷۲۰        | ۱۱          | ۰            | ۰            | ۰           | تهران               |
| ۲۱           | ۵۴۲۰         | ۲           | ۰            | ۰            | ۰           | چهارمحال و بختیاری  |
| ۲۹۶          | ۱۰۷۵۰۶       | ۱۵          | ۰            | ۰            | ۰           | خراسان جنوبی        |
| ۷۹۵          | ۲۱۲۰۶۱       | ۴۵          | ۰            | ۰            | ۰           | خراسان رضوی         |
| ۷۰           | ۳۱۷۸۱        | ۵           | ۰            | ۰            | ۰           | خراسان شمالی        |
| ۳۹۹          | ۳۹۱۵۲        | ۱۵          | ۱۳۴          | ۴۲۷۱         | ۲           | خوزستان             |
| ۱۲۱          | ۶۹۶۰۶        | ۴           | ۴۵           | ۱۰۹۶۰        | ۱           | زنجان               |
| ۱۲۸          | ۲۳۹۶۳        | ۴           | ۹۸           | ۱۴۹۴۵        | ۲           | سیستان و بلوچستان   |
| ۶۸           | ۷۵۲۱         | ۲           | ۰            | ۰            | ۰           | سمنان               |
| ۸۳۷          | ۳۴۶۰۱۲       | ۵۶          | ۰            | ۰            | ۰           | فارس                |
| ۱۴۰          | ۹۷۷۲۵        | ۶           | ۰            | ۰            | ۰           | قزوین               |
| ۱۵۲          | ۶۹۱۷۷        | ۵           | ۰            | ۰            | ۰           | قم                  |
| ۸۹           | ۳۱۴۶۷        | ۱۲          | ۰            | ۰            | ۰           | کهگیلویه و بویراحمد |
| ۸۲           | ۴۰۷۷۲        | ۷           | ۰            | ۰            | ۰           | کردستان             |
| ۵۵۰          | ۱۷۰۸۹۹       | ۴۲          | ۰            | ۰            | ۰           | کرمان               |
| ۱۶۴          | ۵۳۷۲۶٫۷      | ۱۲          | ۰            | ۰            | ۰           | کرمانشاه            |
| ۳۳۹          | ۱۲۷۰۹۰       | ۲۵          | ۱۴           | ۹۰۰۹         | ۱           | گلستان              |
| ۲۱۸          | ۴۷۶۱۱        | ۲۲          | ۵۰           | ۷۲۰۰         | ۱           | گیلان               |
| ۱۸۰          | ۴۴۶۷۳        | ۱۴          | ۰            | ۰            | ۰           | لرستان              |
| ۹۰۹          | ۴۵۲۹۵۱       | ۱۷۶         | ۲۳           | ۷۷۳۶         | ۱           | مازندران            |
| ۲۵۹          | ۶۷۱۲۰        | ۱۴          | ۰            | ۰            | ۰           | مرکزی               |
| ۲۴۳          | ۵۷۲۸۹        | ۱۳          | ۳۸           | ۱۵۰۳۶        | ۳           | هرمزگان             |
| ۳۵۲          | ۱۸۱۶۵۴       | ۲۲          | ۶            | ۲۸۰۰         | ۱           | همدان               |
| ۴۰۵          | ۸۴۷۶۲        | ۲۷          | ۰            | ۰            | ۰           | یزد                 |
| ۱۷           | ۴۸۰۲         | ۴           | ۰            | ۰            | ۰           | منطقه جیرفت         |
| ۸۲۸۹         | ۲۸۰۹۴۸۰      | ۶۵۳         | ۴۴۳          | ۸۲۱۳۷        | ۱۳          | جمع کل              |

مشخصات صنایع تبدیلی و تکمیلی منتخب (در حال بهره‌برداری) به تفکیک استان تا پایان سال ۱۳۸۶

(( واحد : تن ))

جدول شماره ۴-۵

| استان               | پودر ماهی |             | عمل‌آوری و بسته‌بندی ماهی و میگو |             | صنایع کنسرو آبزیان |             | صنایع لبنی |             |
|---------------------|-----------|-------------|----------------------------------|-------------|--------------------|-------------|------------|-------------|
|                     | تعداد     | میزان تولید | تعداد                            | میزان تولید | تعداد              | میزان تولید | تعداد      | میزان تولید |
| آذربایجان شرقی      | ۱         | ۳۰۰         | ۱                                | ۹۱۰         | ۰                  | ۰           | ۱۳۰        | ۴۶۵۸۴۳      |
| آذربایجان غربی      | ۰         | ۰           | ۱                                | ۳۰۰         | ۰                  | ۰           | ۴۲         | ۲۶۶۳۶۴      |
| اردبیل              | ۰         | ۰           | ۰                                | ۰           | ۰                  | ۰           | ۲۷         | ۷۵۵۰۰       |
| اصفهان              | ۲         | ۴۵۰۰        | ۴                                | ۵۵۵۰        | ۱                  | ۹۰۰         | ۱۰۹        | ۱۲۳۰۱۳۳     |
| ایلام               | ۰         | ۰           | ۱                                | ۸۰۰         | ۰                  | ۰           | ۱۲         | ۱۷۷۵۵       |
| بوشهر               | ۸         | ۱۱۳۱۹       | ۲۸                               | ۲۵۸۷۶       | ۱۳                 | ۱۵۷۰۰       | ۱۲         | ۳۱۴۶۶       |
| تهران               | ۰         | ۰           | ۴                                | ۵۴۵۰        | ۳                  | ۹۴۰۰        | ۵۰         | ۴۶۱۸۰۱      |
| چهارمحال و بختیاری  | ۰         | ۰           | ۴                                | ۵۳۵۰        | ۱                  | ۲۰۰۰        | ۴۲         | ۱۱۱۳۴۱      |
| خراسان جنوبی        | ۰         | ۰           | ۱                                | ۶۰۰         | ۰                  | ۰           | ۱۶         | ۱۹۳۶۹۰      |
| خراسان رضوی         | ۰         | ۰           | ۰                                | ۰           | ۰                  | ۰           | ۱۰۶        | ۷۷۴۵۷۵      |
| خراسان شمالی        | ۰         | ۰           | ۱                                | ۸۰۰         | ۰                  | ۰           | ۵۳         | ۵۰۱۹۵۱      |
| خوزستان             | ۵         | ۶۷۲۰        | ۶                                | ۱۲۷۵۰       | ۴                  | ۷۲۰۰        | ۲۰         | ۵۵۳۷۹       |
| زنجان               | ۰         | ۰           | ۰                                | ۰           | ۰                  | ۰           | ۳۸         | ۱۳۰۲۷۰      |
| سیستان و بلوچستان   | ۱۶        | ۲۷۶۶۰       | ۳۲                               | ۹۵۶۴۱       | ۴۰                 | ۴۹۰۰۰       | ۴۲         | ۱۶۳۵۱۷      |
| سمنان               | ۰         | ۰           | ۰                                | ۰           | ۰                  | ۰           | ۲۳         | ۱۳۶۰۸۷      |
| فارس                | ۰         | ۰           | ۴                                | ۳۴۴۰        | ۵                  | ۹۹۰۰        | ۶۹         | ۴۶۲۵۷۷      |
| قزوین               | ۰         | ۰           | ۰                                | ۰           | ۱                  | ۱۸۰۰        | ۱۸         | ۵۸۶۳۴       |
| قم                  | ۰         | ۰           | ۱                                | ۲۰۰         | ۰                  | ۰           | ۱۶         | ۹۱۵۷۸       |
| کهگیلویه و بویراحمد | ۰         | ۰           | ۰                                | ۰           | ۰                  | ۰           | ۱۳         | ۲۰۳۲۰       |
| کردستان             | ۰         | ۰           | ۰                                | ۰           | ۰                  | ۰           | ۳۴         | ۷۴۶۸۶       |
| کرمان               | ۱         | ۱۰۰۰        | ۰                                | ۰           | ۲                  | ۲۲۵۰        | ۵۶         | ۲۲۱۱۷۵      |
| کرمانشاه            | ۰         | ۰           | ۳                                | ۱۸۲۲        | ۱                  | ۱۲۰۰        | ۳۸         | ۳۳۵۳۷۵      |
| گلستان              | ۲         | ۲۴۵۰        | ۰                                | ۰           | ۰                  | ۰           | ۳۹         | ۱۹۴۴۹۸      |
| گیلان               | ۵         | ۶۱۰۰        | ۷                                | ۵۶۰۰        | ۴                  | ۷۵۰۰        | ۳۷         | ۱۵۸۰۲۷      |
| لرستان              | ۰         | ۰           | ۰                                | ۰           | ۱                  | ۱۲۰۰        | ۴۰         | ۹۵۷۴۰       |
| مازندران            | ۹         | ۱۱۸۲۵       | ۱۳                               | ۹۸۴۵        | ۱۶                 | ۲۴۸۹۱       | ۱۰۳        | ۶۸۹۶۷۲      |
| مرکزی               | ۰         | ۰           | ۰                                | ۰           | ۰                  | ۰           | ۳۴         | ۲۵۷۵۵۱      |
| هرمزگان             | ۷         | ۱۰۳۵۰       | ۲۱                               | ۴۹۲۶۰       | ۶                  | ۱۵۲۸۰       | ۵          | ۶۱۶۷۵       |
| همدان               | ۰         | ۰           | ۱                                | ۱۹۷         | ۲                  | ۸۰۰         | ۴۸         | ۱۸۹۸۰۸      |
| یزد                 | ۰         | ۰           | ۵                                | ۲۴۱۰        | ۶                  | ۱۲۸۴۰       | ۶۹         | ۲۱۵۱۰۳      |
| منطقه جیرفت         | ۰         | ۰           | ۰                                | ۰           | ۰                  | ۰           | ۸۰         | ۱۲۹۶۲۰      |
| جمع کل              | ۵۶        | ۸۲۲۲۴       | ۱۳۸                              | ۲۲۶۸۰۱      | ۱۰۶                | ۱۶۱۸۶۱      | ۱۴۲۳       | ۷۸۷۱۷۱۱     |

مشخصات صنایع تبدیلی و تکمیلی منتخب (در حال بهره‌برداری) به تفکیک استان تا پایان سال ۱۳۸۶

(( واحد: تن ))

ادامه جدول شماره ۴-۵

| کشتارگاه دام و طیور |       | فرآورده‌های گوشتی و مرغ |       | صنایع بسته‌بندی گوشت و مرغ |       | استان               |
|---------------------|-------|-------------------------|-------|----------------------------|-------|---------------------|
| میزان تولید         | تعداد | میزان تولید             | تعداد | میزان تولید                | تعداد |                     |
| ۹۹۸۰۰               | ۱۶    | ۳۵۲۸۲                   | ۲۹    | ۳۳۴۴۰                      | ۱۴    | آذربایجان شرقی      |
| ۸۹۱۶۵               | ۷     | ۱۸۷۵                    | ۳     | ۱۳۰۱۰                      | ۷     | آذربایجان غربی      |
| ۴۰۶۶۰               | ۷     | ۶۹۵۰                    | ۷     | ۳۷۲۰                       | ۵     | اردبیل              |
| ۲۱۵۲۲۵              | ۱۵    | ۹۵۰۳۸                   | ۴۰    | ۸۶۳۴۱                      | ۴۹    | اصفهان              |
| ۳۸۲۴۴               | ۶     | ۲۸۱۰                    | ۴     | ۱۵۵۲                       | ۳     | ایلام               |
| ۲۲۰۰۰               | ۴     | ۱۵۶۶۰                   | ۱۰    | ۱۲۴۷۸                      | ۱۵    | بوشهر               |
| ۰                   | ۰     | ۴۶۸۳۱                   | ۲۲    | ۷۷۷۸۵                      | ۲۴    | تهران               |
| ۳۴۰۰۰               | ۵     | ۲۱۹۵                    | ۴     | ۴۱۵۰                       | ۳     | چهارمحال و بختیاری  |
| ۲۸۰۲۴۰              | ۸     | ۶۵۷۱                    | ۲     | ۱۳۷۴۹                      | ۷     | خراسان جنوبی        |
| ۲۵۶۹۹۰              | ۱۴    | ۱۴۸۳۷                   | ۷     | ۱۰۷۴۵۰                     | ۲۰    | خراسان رضوی         |
| ۴۷۱۷۰               | ۴     | ۲۷۴۰                    | ۲     | ۱۲۹۷۰                      | ۴     | خراسان شمالی        |
| ۶۰۸۹۵               | ۱۵    | ۲۱۲۱۰                   | ۹     | ۱۴۹۰۰                      | ۱۲    | خوزستان             |
| ۳۱۹۲۷               | ۴     | ۴۶۸۰                    | ۵     | ۲۴۳۱۱                      | ۶     | زنجان               |
| ۸۵۵۲۱۵۰٫۴           | ۱۴    | ۲۳۵۲۹۴۰                 | ۸     | ۲۸۸۰۰                      | ۱۰    | سیستان و بلوچستان   |
| ۱۳۶۶۱۲              | ۹     | ۱۲۸۱۰                   | ۹     | ۱۴۳۵۰                      | ۵     | سمنان               |
| ۱۶۶۱۰۰              | ۲۰    | ۵۱۳۸۰                   | ۲۴    | ۴۰۷۲۰                      | ۱۶    | فارس                |
| ۶۱۴۰۰               | ۲     | ۱۳۵۰                    | ۲     | ۱۳۹۵۵                      | ۶     | قزوین               |
| ۱۱۲۵۰۰              | ۳     | ۴۹۲۰                    | ۵     | ۰                          | ۰     | قم                  |
| ۵۱۰۰۰               | ۵     | ۵۸۵                     | ۲     | ۷۱۰۰                       | ۵     | کهگیلویه و بویراحمد |
| ۸۱۶۰                | ۲     | ۲۴۰۰                    | ۴     | ۲۴۰۰                       | ۲     | کردستان             |
| ۴۷۲۳۰               | ۱۱    | ۷۴۸۵                    | ۹     | ۱۰۷۱۰                      | ۵     | کرمان               |
| ۳۸۳۱۷               | ۲     | ۱۰۰۸۰                   | ۶     | ۱۲۶۷۱                      | ۳     | کرمانشاه            |
| ۱۸۴۸۸۶              | ۲۶    | ۱۰۵۵۰                   | ۱۱    | ۵۰۲۰۰                      | ۱۶    | گلستان              |
| ۸۰۰۰                | ۱     | ۲۱۹۸۰                   | ۱۲    | ۵۲۰۶۰                      | ۳۱    | گیلان               |
| ۱۳۹۶۸۰              | ۲۳    | ۱۷۲۳۰                   | ۱۳    | ۱۰۳۷۵                      | ۱۰    | لرستان              |
| ۱۵۴۲۲۰              | ۱۳    | ۴۰۲۶۵                   | ۲۰    | ۷۷۰۴۵                      | ۳۳    | مازندران            |
| ۳۸۲۰۰               | ۳     | ۲۱۷۴۰                   | ۴     | ۱۸۰۴۰                      | ۸     | مرکزی               |
| ۵۶۹۲۰               | ۸     | ۰                       | ۰     | ۲۷۰۰                       | ۲     | هرمزگان             |
| ۸۳۶۰۵               | ۱۰    | ۱۴۵۷۰                   | ۷     | ۲۲۹۱۰                      | ۱۰    | همدان               |
| ۴۹۹۱۲               | ۷     | ۳۷۳۴۶                   | ۲۹    | ۵۲۰۰۶                      | ۴۶    | یزد                 |
| ۴۰۰۰۰               | ۱     | ۶۵۰                     | ۱     | ۹۹۲۰                       | ۶     | منطقه جیرفت         |
| ۱۱۱۴۵۲۰۸٫۴          | ۲۶۵   | ۲۸۶۴۹۶۰                 | ۳۱۰   | ۸۳۱۸۱۸                     | ۳۸۳   | جمع کل              |

مشخصات صنایع تبدیلی و تکمیلی منتخب (در حال بهره‌برداری) به تفکیک استان تا پایان سال ۱۳۸۶

(( واحد : تن ))

ادامه جدول شماره ۴-۵

| استان               | صنایع تولید و فرآوری<br>زیتون و روغن زیتون |             | صنایع تولید آبلیمو |             | صنایع ذرت |             | صنایع سیب‌زمینی |             |
|---------------------|--|-------------|--------------------|-------------|-----------|-------------|-----------------|-------------|
|                     | تعداد                                      | میزان تولید | تعداد              | میزان تولید | تعداد     | میزان تولید | تعداد           | میزان تولید |
| آذربایجان شرقی      | ۰  | ۰           | ۱                  | ۲۶۵۰        | ۰         | ۰           | ۳۰              | ۱۳۲۷۱       |
| آذربایجان غربی      | ۰  | ۰           | ۰                  | ۰           | ۳         | ۳۰۰۰۰       | ۱               | ۱۳۸۲۴       |
| اردبیل              | ۰  | ۰           | ۰                  | ۰           | ۱۷        | ۲۰۶۵۰۰      | ۱۱              | ۲۲۱۳۲۰      |
| اصفهان              | ۲  | ۲۵۷۶        | ۳                  | ۱۰۶۴۰       | ۳         | ۱۲۸۰۰       | ۱۲              | ۳۵۹۷۰       |
| ایلام               | ۳  | ۴۰۰         | ۰                  | ۰           | ۱۴        | ۸۵۸۵۰       | ۱               | ۲۵۰         |
| بوشهر               | ۰  | ۰           | ۰                  | ۰           | ۳         | ۱۶۴۰۰       | ۲               | ۱۹۰۰        |
| تهران               | ۰  | ۰           | ۳                  | ۷۰۰۰        | ۱         | ۱۷۶۰۰       | ۸               | ۱۶۴۲۹       |
| چهارمحال و بختیاری  | ۰  | ۰           | ۰                  | ۰           | ۰         | ۰           | ۱۷              | ۷۹۱۰۰       |
| خراسان جنوبی        | ۰  | ۰           | ۰                  | ۰           | ۰         | ۰           | ۱               | ۵۰۰         |
| خراسان رضوی         | ۱  | ۲۰۰         | ۰                  | ۰           | ۰         | ۰           | ۱۱              | ۴۶۱۷۰       |
| خراسان شمالی        | ۱  | ۳۰۰         | ۰                  | ۰           | ۱         | ۷۰۰۰        | ۳               | ۴۲۲۰۰       |
| خوزستان             | ۰  | ۰           | ۱                  | ۱۲۴۰        | ۵۳        | ۷۱۳۰۰۰      | ۲               | ۵۰۰         |
| زنجان               | ۱۵   | ۳۱۸۹۰       | ۰                  | ۰           | ۰         | ۰           | ۴               | ۲۲۰۰۰       |
| سیستان و بلوچستان   | ۱  | ۳۵۰۰        | ۰                  | ۰           | ۳         | ۱۶۵۸۰       | ۰               | ۰           |
| سمنان               | ۵  | ۵۰۸۲        | ۰                  | ۰           | ۱         | ۱۰۰۰        | ۱               | ۶۰۰         |
| فارس                | ۸  | ۱۱۹۵۰       | ۶                  | ۹۰۰۰        | ۹۶        | ۷۲۷۶۰۰      | ۷               | ۳۰۷۵۰       |
| قزوین               | ۱۱   | ۱۶۹۷۹       | ۱                  | ۱۵۰۰        | ۵         | ۱۴۳۸۵۶      | ۱               | ۴۰۰         |
| قم                  | ۳  | ۸۵۰         | ۰                  | ۰           | ۱         | ۷۲۰۰        | ۰               | ۰           |
| کهگیلویه و بویراحمد | ۴  | ۵۰۰         | ۴                  | ۲۳۰۰        | ۳         | ۱۳۷۰۰       | ۰               | ۰           |
| کردستان             | ۰  | ۰           | ۰                  | ۰           | ۴         | ۴۵۰۰۰       | ۱۴              | ۳۳۹۵۰       |
| کرمان               | ۷  | ۲۳۰۲        | ۳                  | ۲۱۰۰        | ۱۵        | ۱۰۸۷۰۰      | ۲               | ۴۷۷۰        |
| کرمانشاه            | ۲  | ۶۰۰         | ۰                  | ۰           | ۱۰        | ۱۲۷۰۰۰      | ۴               | ۴۹۲۶۴       |
| گلستان              | ۱۴   | ۱۰۷۵۰       | ۰                  | ۰           | ۸         | ۱۹۱۴۸۰      | ۷               | ۴۸۲۴۰       |
| گیلان               | ۲۸   | ۲۶۸۱۰       | ۰                  | ۰           | ۰         | ۰           | ۳               | ۲۰۰۰        |
| لرستان              | ۱۳   | ۵۴۳۵        | ۳                  | ۸۴۹۵        | ۶         | ۵۸۴۲۸       | ۷               | ۱۶۵۸۳       |
| مازندران            | ۱۱   | ۸۹۷۰        | ۰                  | ۰           | ۴         | ۱۶۱۶۰۰      | ۵               | ۱۳۷۲۵       |
| مرکزی               | ۴  | ۵۶۰۰        | ۰                  | ۰           | ۰         | ۰           | ۹               | ۵۲۳۰۰       |
| هرمزگان             | ۰  | ۰           | ۲                  | ۱۹۵۰۰       | ۱۱        | ۵۶۰۰۰       | ۰               | ۰           |
| همدان               | ۰  | ۰           | ۰                  | ۰           | ۳         | ۶۱۰۰۰       | ۵۶              | ۴۰۴۴۱۰      |
| یزد                 | ۵  | ۲۴۱۰        | ۰                  | ۰           | ۶         | ۴۲۵۶۰       | ۰               | ۰           |
| منطقه جیرفت         | ۱  | ۱۶۵۰        | ۰                  | ۰           | ۴         | ۳۶۰۰۰       | ۲               | ۱۰۰۰۰       |
| جمع کل              | ۱۳۹  | ۱۳۸۷۵۴      | ۲۷                 | ۶۴۴۲۵       | ۲۷۵       | ۲۸۸۶۸۵۴     | ۲۲۱             | ۱۱۶۰۴۲۶     |

مشخصات صنایع تبدیلی و تکمیلی منتخب (در حال بهره‌برداری) به تفکیک استان تا پایان سال ۱۳۸۶

(( واحد : تن ))

ادامه جدول شماره ۴-۵

| صنایع حبوبات |       | رب‌سازی     |       | صنایع روغن‌کشی و تصفیه روغن |       | استان               |
|--------------|-------|-------------|-------|-----------------------------|-------|---------------------|
| میزان تولید  | تعداد | میزان تولید | تعداد | میزان تولید                 | تعداد |                     |
| ۱۸۶۶۹۲       | ۱۶۵   | ۷۳۴۲۷       | ۲۳    | ۱۳۰۱۲٫۵                     | ۵     | آذربایجان شرقی      |
| ۳۱۵۰۰        | ۲۲    | ۱۴۸۲۵       | ۵     | ۵۸۲۰                        | ۲     | آذربایجان غربی      |
| ۷۷۶۰۰        | ۲۴    | ۶۰۰۰        | ۲     | ۱۶۰۰                        | ۱     | اردبیل              |
| ۸۳۷۴۰        | ۵۸    | ۲۵۷۸۰       | ۹     | ۶۰۶۲۰                       | ۶     | اصفهان              |
| ۴۵۶۹۰        | ۱۱    | ۷۴۰۰        | ۲     | ۰                           | ۰     | ایلام               |
| ۵۳۳۵۰        | ۲۳    | ۵۲۰۵۰       | ۲۰    | ۰                           | ۰     | بوشهر               |
| ۲۱۶۵۱۴       | ۸۱    | ۱۰۶۰۸۰      | ۲۰    | ۶۰۲۵                        | ۲     | تهران               |
| ۹۸۴۰         | ۸     | ۴۰۰۰        | ۲     | ۲۰۶۰۰                       | ۴     | چهارمحال و بختیاری  |
| ۱۲۲۰۹        | ۷     | ۱۵۰۰        | ۱     | ۱۲۱۱                        | ۳     | خراسان جنوبی        |
| ۱۰۲۴۵۷       | ۳۲    | ۱۰۴۷۸۰      | ۲۴    | ۹۲۰۰                        | ۶     | خراسان رضوی         |
| ۱۱۳۶۱۴       | ۵۱    | ۶۹۰۳۰       | ۱۲    | ۲۵۹۷۵                       | ۵     | خراسان شمالی        |
| ۵۹۱۶۵        | ۱۷    | ۳۴۰۰۰       | ۸     | ۰                           | ۰     | خوزستان             |
| ۲۷۲۱۲        | ۱۹    | ۱۰۲۴۶       | ۷     | ۵۵۰۷۵                       | ۳     | زنجان               |
| ۲۴۵۳۱        | ۷     | ۰           | ۰     | ۱۶۲۰۰                       | ۱     | سیستان و بلوچستان   |
| ۳۶۳۰         | ۹     | ۱۰۰۰        | ۱     | ۷۷۸۰۰                       | ۲     | سمنان               |
| ۲۰۰۴۰۰       | ۱۰۱   | ۱۸۹۳۷۰      | ۶۵    | ۱۸۰۴۸۰                      | ۶     | فارس                |
| ۲۶۲۰۰        | ۱۴    | ۱۳۶۷۰       | ۳     | ۴۰۰۰                        | ۱     | قزوین               |
| ۴۷۰۰         | ۷     | ۱۶۵۰        | ۳     | ۱۰۵۰                        | ۱     | قم                  |
| ۱۳۹۰۰        | ۱۰    | ۳۷۰۰        | ۵     | ۰                           | ۰     | کهگیلویه و بویراحمد |
| ۱۰۲۷۰        | ۹     | ۰           | ۰     | ۲۴۱۲۰                       | ۲     | کردستان             |
| ۱۸۵۰۰        | ۲۵    | ۱۳۰۰        | ۱     | ۱۹۷۸۰                       | ۴     | کرمان               |
| ۳۳۸۰۳۸٫۱     | ۱۱۷   | ۳۴۰۰        | ۳     | ۸۰۰                         | ۱     | کرمانشاه            |
| ۴۹۲۶۰        | ۲۶    | ۴۷۳۳۰       | ۸     | ۹۷۱۳۰                       | ۶     | گلستان              |
| ۱۳۶۵۰        | ۷     | ۰           | ۰     | ۰                           | ۰     | گیلان               |
| ۹۸۱۳۸        | ۵۰    | ۲۳۵۱۷       | ۹     | ۷۱۴۷۰                       | ۶     | لرستان              |
| ۱۲۸۰۸۵       | ۶۶    | ۴۸۵۰        | ۵     | ۱۰۵۳۱۰                      | ۸     | مازندران            |
| ۱۱۷۳۳۴       | ۶۳    | ۸۵۵۰        | ۸     | ۱۷۰۶۱۰                      | ۵     | مرکزی               |
| ۵۶۰۰         | ۵     | ۰           | ۰     | ۰                           | ۰     | هرمزگان             |
| ۴۷۰۰۰        | ۳۰    | ۱۱۵۹۰       | ۲     | ۸۲۲۵۰                       | ۹     | همدان               |
| ۲۴۴۲۲        | ۳۹    | ۵۵۸۰        | ۳     | ۵۱۵۰                        | ۶     | یزد                 |
| ۸۶۰          | ۳     | ۲۴۶۵۰       | ۲     | ۰                           | ۰     | منطقه جیرفت         |
| ۲۱۵۴۱۰٫۱     | ۱۱۰۶  | ۸۴۹۱۷۵      | ۲۵۳   | ۱۰۵۵۱۸۸٫۵                   | ۹۵    | جمع کل              |

مشخصات صنایع تبدیلی و تکمیلی منتخب (در حال بهره‌برداری) به تفکیک استان تا پایان سال ۱۳۸۶

(( واحد: تن ))

ادامه جدول شماره ۴-۵

| صنایع تولید کمیوت<br>میوه و مربا |       | صنایع بسته‌بندی خرما |       | صنایع بسته‌بندی خشکبار |       | استان               |
|----------------------------------|-------|----------------------|-------|------------------------|-------|---------------------|
| میزان تولید                      | تعداد | میزان تولید          | تعداد | میزان تولید            | تعداد |                     |
| ۳۶۶۶۹۰                           | ۱۶۳   | ۹۹۹۰                 | ۶     | ۱۳۳۶۴۰                 | ۱۴۸   | آذربایجان شرقی      |
| ۳۲۹۰۰                            | ۲۲    | ۰                    | ۰     | ۴۱۲۴۵                  | ۳۴    | آذربایجان غربی      |
| ۹۸۸۰۰                            | ۲۲    | ۰                    | ۰     | ۶۸۶                    | ۴     | اردبیل              |
| ۲۱۹۱۹۰                           | ۵۲    | ۱۶۶۰۰                | ۴     | ۳۸۵۰۶                  | ۴۱    | اصفهان              |
| ۱۹۰۰                             | ۲     | ۰                    | ۰     | ۳۵۶۱                   | ۵     | ایلام               |
| ۱۳۹۰۰                            | ۶     | ۱۷۶۰۲۹               | ۱۴۴   | ۵۲۶                    | ۲     | بوشهر               |
| ۶۴۲۱۹۹                           | ۵۳    | ۶۹۰۰                 | ۲     | ۵۴۹۹۵                  | ۳۰    | تهران               |
| ۴۰۷۳۰                            | ۱۷    | ۲۹۵۰                 | ۳     | ۲۹۶۸۵                  | ۴۶    | چهارمحال و بختیاری  |
| ۴۹۶۰۰                            | ۱۵    | ۰                    | ۰     | ۴۸۹۵۶                  | ۵۰    | خراسان جنوبی        |
| ۹۵۲۹۶                            | ۲۵    | ۵۰۰                  | ۱     | ۱۹۳۴۴۸                 | ۱۱۹   | خراسان رضوی         |
| ۱۳۴۱۰۵                           | ۱۵    | ۰                    | ۰     | ۲۸۴۷۷                  | ۲۲    | خراسان شمالی        |
| ۷۰۰۰                             | ۴     | ۸۸۵۵۰                | ۴۵    | ۳۵۲۷                   | ۳     | خوزستان             |
| ۲۳۵۰                             | ۶     | ۰                    | ۰     | ۵۸۷۱۲                  | ۱۵    | زنجان               |
| ۱۳۴۹۶۰                           | ۱۹    | ۱۰۸۴۲۰               | ۵۳    | ۲۰۶۵۰                  | ۱۲    | سیستان و بلوچستان   |
| ۹۴۶۰۰                            | ۲۳    | ۰                    | ۰     | ۳۲۰۵۹                  | ۲۱    | سمنان               |
| ۲۰۵۴۰۰                           | ۵۳    | ۷۹۹۰۰                | ۳۵    | ۱۳۹۱۳۵                 | ۸۲    | فارس                |
| ۴۳۱۴۷۰                           | ۱۹    | ۰                    | ۰     | ۱۴۳۲۷۵                 | ۴۹    | قزوین               |
| ۸۱۲۰                             | ۵     | ۰                    | ۰     | ۹۹۹۵                   | ۱۷    | قم                  |
| ۹۲۵۰                             | ۷     | ۱۰۰۰۰                | ۱     | ۳۶۷۰                   | ۷     | کهگیلویه و بویراحمد |
| ۶۲۹۵۰                            | ۱۰    | ۰                    | ۰     | ۸۴۲۰                   | ۱۲    | کردستان             |
| ۸۰۹۲۶                            | ۳۸    | ۱۰۵۶۰۰               | ۸۵    | ۷۶۳۷۵                  | ۵۱۶   | کرمان               |
| ۴۴۴۳۵                            | ۱۴    | ۸۲۰۰                 | ۵     | ۱۲۹۵۰                  | ۲۰    | کرمانشاه            |
| ۳۵۳۷۵۰                           | ۵۸    | ۰                    | ۰     | ۴۴۵۳۰                  | ۳۰    | گلستان              |
| ۴۸۱۰۰                            | ۲۰    | ۱۰۰۰                 | ۱     | ۹۲۸۸۰                  | ۱۰۲   | گیلان               |
| ۴۲۹۰۳                            | ۲۳    | ۰                    | ۰     | ۶۹۰۷                   | ۱۵    | لرستان              |
| ۱۷۰۰۲۹۱                          | ۱۹۶   | ۰                    | ۰     | ۲۷۰۵۷                  | ۲۰    | مازندران            |
| ۵۹۰۸۰                            | ۲۳    | ۰                    | ۰     | ۹۷۹۷۰                  | ۳۸    | مرکزی               |
| ۵۸۴۵۰                            | ۱۲    | ۳۸۵۷۰                | ۳۷    | ۸۳۹۰                   | ۵     | هرمزگان             |
| ۵۰۳۳۰                            | ۲۰    | ۰                    | ۰     | ۴۳۷۹۵                  | ۳۹    | همدان               |
| ۳۴۶۷۵۴                           | ۱۰۱   | ۴۶۵۰                 | ۶     | ۳۴۹۳۵۹                 | ۳۵۷   | یزد                 |
| ۹۸۹۵۰                            | ۱۸    | ۱۹۵۵۰                | ۱۰    | ۲۲۰                    | ۱     | منطقه جیرفت         |
| ۵۵۲۵۳۷۹                          | ۱۰۶۱  | ۶۷۷۴۰۹               | ۴۳۸   | ۱۷۵۳۶۰۱                | ۱۸۶۲  | جمع کل              |



مشخصات صنایع تبدیلی و تکمیلی منتخب ( در حال بهره‌برداری ) به تفکیک استان تا پایان سال ۱۳۸۶

(( واحد : تن ))

ادامه جدول شماره ۴-۵

| صنایع چای‌سازی |       | سردخانه     |       | سبزیجات     |       | استان               |
|----------------|-------|-------------|-------|-------------|-------|---------------------|
| میزان تولید    | تعداد | میزان تولید | تعداد | میزان تولید | تعداد |                     |
| ۱۵۰            | ۱     | ۳۶۳۹۳۰      | ۹۶    | ۸۷۳۹۰       | ۴۵    | آذربایجان شرقی      |
| ۰              | ۰     | ۳۴۷۲۵۰      | ۱۷۴   | ۶۵۵۰        | ۵     | آذربایجان غربی      |
| ۴۰۰            | ۱     | ۱۳۲۵۰۰      | ۳۰    | ۱۱۸۳۹       | ۹     | اردبیل              |
| ۲۵۲۴۰          | ۷     | ۴۲۹۹۰۰      | ۵۴    | ۴۷۱۰۰       | ۵۴    | اصفهان              |
| ۰              | ۰     | ۹۵۰۰        | ۳     | ۱۳۸۰        | ۴     | ایلام               |
| ۶۰۰            | ۱     | ۲۳۴۵۰       | ۳۴    | ۵۰۰         | ۱     | بوشهر               |
| ۳۹۰۰           | ۴     | ۲۰۹۰۰۰      | ۵۲    | ۷۵۰۴۴       | ۴۸    | تهران               |
| ۳۰۰            | ۱     | ۵۷۵۵۰       | ۲۸    | ۶۱۱۸        | ۲۰    | چهارمحال و بختیاری  |
| ۰              | ۰     | ۲۲۵۰۰       | ۷     | ۱۶۶۰۰       | ۴     | خراسان جنوبی        |
| ۲۰۷۰           | ۴     | ۱۳۹۳۰۰      | ۳۰    | ۴۸۷۱۵       | ۲۵    | خراسان رضوی         |
| ۰              | ۰     | ۹۵۱۵۰       | ۱۶    | ۱۲۰۲۶       | ۱۰    | خراسان شمالی        |
| ۲۸۵۰           | ۱     | ۱۵۵۱۰       | ۷     | ۷۴۶۵۰       | ۲۰    | خوزستان             |
| ۰              | ۰     | ۸۸۳۳۰       | ۱۴    | ۵۸۴۰        | ۴     | زنجان               |
| ۰              | ۰     | ۱۲۰۵۹۰      | ۳۶    | ۳۴۴۰        | ۳     | سیستان و بلوچستان   |
| ۱۰۰            | ۱     | ۲۸۶۰۰       | ۶     | ۱۴۸۰۰       | ۹     | سمنان               |
| ۰              | ۰     | ۱۳۰۰۵۰      | ۵۸    | ۲۱۴۸۰       | ۱۹    | فارس                |
| ۲۰۰۰           | ۱     | ۳۹۷۰۰       | ۶     | ۲۳۶۸۵       | ۱۶    | قزوین               |
| ۰              | ۰     | ۲۹۵۰۰       | ۱۰    | ۵۱۵۰        | ۸     | قم                  |
| ۰              | ۰     | ۴۱۴۰۰       | ۱۲    | ۶۵۰۰        | ۸     | کهگیلویه و بویراحمد |
| ۰              | ۰     | ۳۸۶۵۰       | ۲۵    | ۸۰۵۰        | ۱     | کردستان             |
| ۰              | ۰     | ۳۴۲۶۰       | ۳۴    | ۲۸۱۴۰       | ۳۶    | کرمان               |
| ۰              | ۰     | ۵۵۹۵۰       | ۲۵    | ۳۱۶۶۵       | ۱۲    | کرمانشاه            |
| ۲۰۵۰           | ۲     | ۱۰۰۰۰       | ۴     | ۵۹۲۳۰       | ۳۲    | گلستان              |
| ۸۷۷۰           | ۹     | ۲۲۳۸۷۰      | ۶۶    | ۹۵۸۰        | ۹     | گیلان               |
| ۰              | ۰     | ۸۸۰۷۰       | ۳۰    | ۹۸۸۷        | ۱۱    | لرستان              |
| ۵۵۴۵           | ۶     | ۳۰۳۰۵۰      | ۱۴۲   | ۴۲۳۵        | ۱۲    | مازندران            |
| ۰              | ۰     | ۷۲۵۰۰       | ۱۶    | ۱۶۹۲۰       | ۱۱    | مرکزی               |
| ۰              | ۰     | ۱۵۷۱۳       | ۱۴    | ۵۴۷۰        | ۸     | هرمزگان             |
| ۰              | ۰     | ۶۷۵۵۰       | ۱۶    | ۱۳۲۸۰       | ۱۰    | همدان               |
| ۷۴۰۰           | ۶     | ۱۱۲۲۷۰      | ۲۶    | ۱۲۸۳۰۶      | ۷۰    | یزد                 |
| ۰              | ۰     | ۱۲۰۱۰۰      | ۷۰    | ۴۲۳۰۰       | ۹     | منطقه جیرفت         |
| ۶۱۳۷۵          | ۴۵    | ۳۴۶۵۶۹۳     | ۱۱۴۱  | ۸۲۵۸۸۰      | ۵۳۳   | جمع کل              |

مشخصات صنایع تبدیلی و تکمیلی منتخب ( در حال بهره‌برداری ) به تفکیک استان تا پایان سال ۱۳۸۶

(( واحد : تن ))

ادامه جدول شماره ۴-۵

| استان               | ترشی و شوربیجات |             | عرقیات و عصاره‌های گیاهی |             | خوراک آماده دام و طیور |             |
|---------------------|-----------------|-------------|--------------------------|-------------|------------------------|-------------|
|                     | تعداد           | میزان تولید | تعداد                    | میزان تولید | تعداد                  | میزان تولید |
| آذربایجان شرقی      | ۱۹              | ۱۷۰۰۰       | ۴۱                       | ۷۳۴۱۶,۸     | ۷۸                     | ۸۱۳۲۱۰      |
| آذربایجان غربی      | ۱               | ۵۰۰         | ۷                        | ۱۴۹۹۵       | ۲۰                     | ۲۳۰۰۴۰      |
| اردبیل              | ۲               | ۸۰۰         | ۲                        | ۷۰۰۰        | ۱۰                     | ۲۱۲۵۰۰      |
| اصفهان              | ۳۴              | ۳۸۱۵۰       | ۱۵                       | ۶۷۷۶۰       | ۴۱                     | ۵۱۳۷۰۰      |
| ایلام               | ۱۱              | ۱۱۱۱۵       | ۳                        | ۲۱۲۰۰       | ۲۱                     | ۵۷۹۶۸       |
| بوشهر               | ۵               | ۳۶۰۰        | ۴                        | ۵۵۰۰        | ۵                      | ۳۱۳۵۰       |
| تهران               | ۵               | ۹۲۰۰        | ۱۳                       | ۲۳۴۸۷       | ۲۷                     | ۳۲۲۴۰۵      |
| چهارمحال و بختیاری  | ۱۵              | ۸۳۰۰        | ۵                        | ۶۲۱۰        | ۲۱                     | ۱۳۶۲۱۵      |
| خراسان جنوبی        | ۱               | ۹۵۰         | ۱۳                       | ۱۵۹۱۸       | ۱۵                     | ۳۴۳۵۱۰      |
| خراسان رضوی         | ۲۲              | ۲۴۴۰۰       | ۱۵                       | ۲۱۹۶۱,۲     | ۶۷                     | ۱۶۹۶۶۰۰     |
| خراسان شمالی        | ۷               | ۸۵۰۰        | ۱                        | ۳۰۰         | ۱۷                     | ۵۹۸۰۰۰      |
| خوزستان             | ۱۸              | ۲۲۳۶۰       | ۱                        | ۱۵۰۰        | ۲۳                     | ۳۸۴۵۰۰      |
| زنجان               | ۶               | ۹۷۵۰        | ۰                        | ۰           | ۷                      | ۵۱۶۰۰       |
| سیستان و بلوچستان   | ۸               | ۳۶۲۶۹۰      | ۱                        | ۴۰          | ۹                      | ۱۲۷۲۳۰      |
| سمنان               | ۲               | ۲۸۵۵        | ۵                        | ۶۲۹۱        | ۸                      | ۱۶۵۰۰۰      |
| فارس                | ۵۷              | ۷۹۸۱۰       | ۲۶                       | ۱۸۳۲۵       | ۶۵                     | ۷۲۸۰۸۰      |
| قزوین               | ۱               | ۲۶۸         | ۱۳                       | ۳۸۲۰۹       | ۱۹                     | ۳۲۲۹۳۰      |
| قم                  | ۱               | ۷۲۰         | ۱                        | ۲۰۰         | ۱۰                     | ۷۵۰۰۰       |
| کهگیلویه و بویراحمد | ۶               | ۴۱۰۰        | ۱                        | ۲۶          | ۶                      | ۲۱۶۰۰       |
| کردستان             | ۱۲              | ۳۸۰۰        | ۲                        | ۶۸۵         | ۱۱                     | ۱۴۱۰۰۰      |
| کرمان               | ۱۱              | ۲۰۱۱۵       | ۱۳                       | ۶۹۱۰        | ۲۴                     | ۳۲۰۰۹۰      |
| کرمانشاه            | ۶               | ۱۳۰۵۵       | ۹                        | ۵۲۶۹,۱      | ۴۰                     | ۱۲۲۱۵۰۰     |
| گلستان              | ۵               | ۹۳۰۰        | ۵                        | ۱۸۰۵۰       | ۲۱                     | ۴۸۰۳۰۰      |
| گیلان               | ۱۳              | ۱۰۱۰۰       | ۵                        | ۴۷۰         | ۳۲                     | ۳۴۶۰۰۰      |
| لرستان              | ۶۹              | ۲۱۸۷۷       | ۸                        | ۷۳۴۹        | ۵۲                     | ۳۸۹۵۷۰      |
| مازندران            | ۲۳              | ۱۶۸۱۰       | ۲                        | ۵۰۶۰        | ۵۱                     | ۶۷۶۶۰۲      |
| مرکزی               | ۳               | ۵۲۵۰        | ۱۱                       | ۳۳۲۸۲       | ۴۱                     | ۹۰۲۰۰۰      |
| هرمزگان             | ۵               | ۹۱۶۲        | ۱                        | ۶۰۰         | ۷                      | ۹۱۰۰۰       |
| همدان               | ۱۳۴             | ۶۰۰۲۵       | ۹                        | ۵۱۴۵,۳      | ۴۲                     | ۴۳۱۲۰۰      |
| یزد                 | ۱۸              | ۱۰۷۵۰       | ۴۲                       | ۳۰۱۱۰       | ۹۶                     | ۳۳۵۲۹۰      |
| منطقه جیرفت         | ۶               | ۵۰۵۰        | ۳                        | ۵۵۰         | ۶                      | ۶۵۶۵۰       |
| جمع کل              | ۵۲۶             | ۷۹۰۳۶۲      | ۲۷۷                      | ۴۳۵۸۱۹,۴    | ۸۹۲                    | ۱۲۲۳۱۷۴۰    |

مشخصات صنایع تبدیلی و تکمیلی منتخب ( در حال بهره‌برداری ) به تفکیک استان تا پایان سال ۱۳۸۶  
 ادامه جدول شماره ۴-۵ (( واحد : تن ))

| استان               | صنایع تولید سرکه و آبغوره |             | صنایع برنج |             |
|---------------------|---------------------------|-------------|------------|-------------|
|                     | تعداد                     | میزان تولید | تعداد      | میزان تولید |
| آذربایجان شرقی      | ۱                         | ۴۰۰۰        | ۷          | ۶۵۰۰        |
| آذربایجان غربی      | ۱                         | ۱۵۰۰        | ۰          | ۰           |
| اردبیل              | ۰                         | ۰           | ۵          | ۵۳۰۰        |
| اصفهان              | ۹                         | ۳۱۵۰۰       | ۲۹         | ۸۴۹۹۳       |
| ایلام               | ۰                         | ۰           | ۵۰         | ۱۲۰۲۰       |
| بوشهر               | ۲                         | ۱۷۵۰        | ۱          | ۱۰۰۰        |
| تهران               | ۷                         | ۱۳۸۰۳       | ۰          | ۰           |
| چهارمحال و بختیاری  | ۳                         | ۱۰۷۵۰       | ۴۸         | ۵۳۱۸۰       |
| خراسان رضوی         | ۰                         | ۰           | ۱۵         | ۱۷۱۵۵       |
| خراسان شمالی        | ۱                         | ۳۱۰۰        | ۶          | ۷۲۵۰        |
| خوزستان             | ۲                         | ۳۱۵۰        | ۵۶         | ۱۰۹۰۴۲      |
| زنجان               | ۰                         | ۰           | ۸          | ۱۱۹۰۰       |
| سیستان و بلوچستان   | ۰                         | ۰           | ۱۷         | ۲۸۹۷۶       |
| فارس                | ۹                         | ۴۱۵۷۵       | ۱۲۸        | ۲۵۹۶۸۷      |
| قزوین               | ۱                         | ۳۰۰۰        | ۱۸         | ۸۴۰۰        |
| قم                  | ۱                         | ۳۰۰         | ۲          | ۳۶۰۰        |
| کهگیلویه و بویراحمد | ۴                         | ۳۳۰۰        | ۶۲         | ۳۴۵۲۸       |
| کرمان               | ۲                         | ۳۰۰۰        | ۰          | ۰           |
| کرمانشاه            | ۳                         | ۸۷۵۰        | ۷          | ۸۵۹۰        |
| گلستان              | ۱                         | ۵۰۰۰        | ۱۱۰        | ۱۷۸۵۹۰      |
| گیلان               | ۱                         | ۷۵۰         | ۴۳۶        | ۴۰۲۹۵۰      |
| لرستان              | ۶                         | ۱۴۶۰۶       | ۲۵         | ۲۴۰۵۰       |
| مازندران            | ۰                         | ۰           | ۶۳۴        | ۸۵۰۸۷۵      |
| مرکزی               | ۴                         | ۳۳۴۰        | ۰          | ۰           |
| همدان               | ۲                         | ۱۲۰۰۰       | ۰          | ۰           |
| یزد                 | ۶                         | ۵۱۷۰        | ۰          | ۰           |
| جمع کل              | ۶۶                        | ۱۷۰۳۴۴      | ۱۶۶۴       | ۲۱۰۸۵۸۶     |

## فصل پنجم: امور عشایر

- عشایر کشور در قالب ۶۶۴ طایفه با تعداد ۱۹۷۸۳۶ خانوار دارای ۱۲۹۴۰۳۷ نفر جمعیت است.  
 - در سال ۱۳۸۶ در طرح عملیات اجرایی اسکان عشایر، ۴۱۴ کیلومتر راه احداث شده و ۵۰ کیلومتر لوله کشی جهت تأمین آب و ۵۱ کیلومتر کانال انتقال آب انجام شد.  
 - همچنین در طرح جایگزینی سوخت فسیلی، ۴۷ جایگاه توزیع گاز مایع و ۲۱ جایگاه مواد نفتی احداث شده است.  
 - در سال ۱۳۸۶، تعداد ۲۷۵۸ خانوار عشایری اسکان یافته و سوخت فسیلی جهت ۷۰۷۷ خانوار عشایری تأمین شده است.

### وضعیت عشایر کشور در سال ۱۳۸۶

جدول شماره ۵-۱

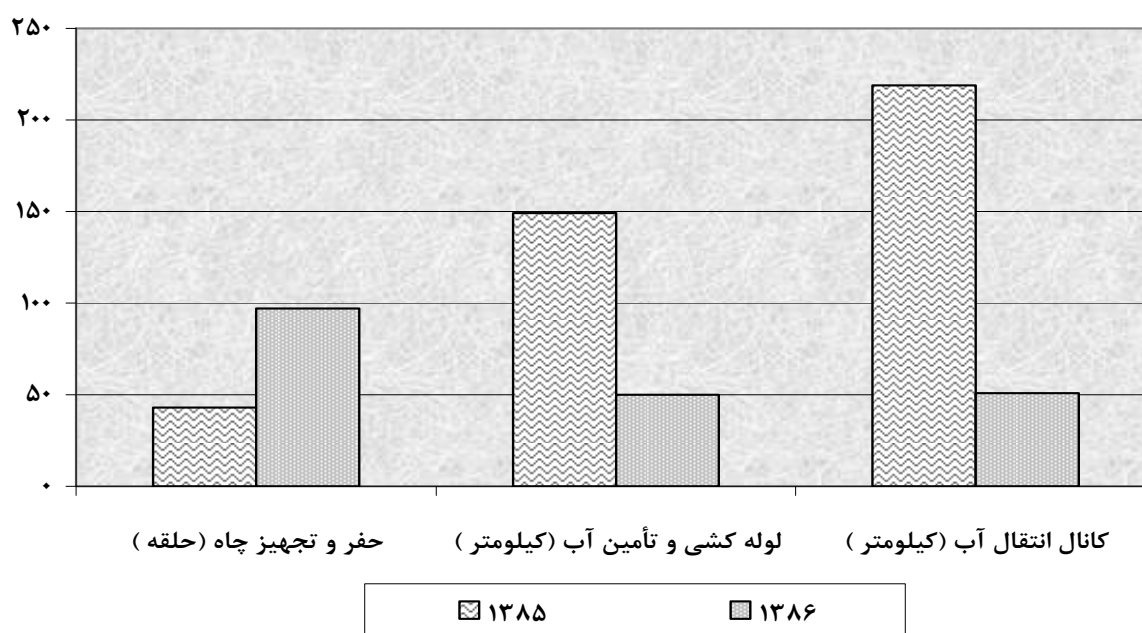
| تعداد<br>کانون | تعداد<br>زیست بوم | تعداد<br>تعاونی‌های<br>عشایری | میزان دام<br>عشایری<br>(واحددامی) | جمعیت<br>عشایری<br>(نفر) | تعداد<br>خانوار<br>عشایری | تعداد<br>طوائف | استان / شرح         |
|----------------|-------------------|-------------------------------|-----------------------------------|--------------------------|---------------------------|----------------|---------------------|
|                |                   |                               |                                   |                          |                           |                |                     |
| ۱۲             | ۷                 | ۷                             | ۹۷۲۹۸۲                            | ۶۵۴۱۱                    | ۱۰۶۹۱                     | ۷              | آذربایجان شرقی      |
| ۱۷۵            | ۱۴                | ۹                             | ۱۵۴۱۲۴۲                           | ۱۱۲۵۷۵                   | ۱۴۲۸۸                     | ۲۱             | آذربایجان غربی      |
| ۲۱             | ۷                 | ۸                             | ۱۶۱۵۴۷۳                           | ۶۱۱۴۰                    | ۹۳۹۶                      | ۲              | اردبیل              |
| ۲۹             | ۳                 | ۷                             | ۱۲۵۰۰۰۰                           | ۲۲۸۵۱                    | ۳۵۱۸                      | ۰              | اصفهان              |
| ۱۰۰            | ۹                 | ۱۱                            | ۸۲۵۰۰۰                            | ۶۹۱۹۵                    | ۸۸۴۷                      | ۳۴             | ایلام               |
| ۵              | ۳                 | ۸                             | ۸۴۰۰۰۰                            | ۱۱۱۲۸                    | ۱۲۷۰                      | ۰              | بوشهر               |
| ۲۸             | ۴                 | ۱۰                            | ۷۳۷۰۲۱                            | ۵۵۹۶                     | ۹۲۳                       | ۲۸             | تهران               |
| ۲۶             | ۵                 | ۹                             | ۱۴۰۰۰۰۰                           | ۸۴۷۹۶                    | ۱۱۸۰۸                     | ۰              | چهارمحال و بختیاری  |
| ۸۱             | ۲                 | ۵                             | ۱۰۰۰۰۰۰                           | ۵۰۳۳۵                    | ۸۵۴۷                      | ۴۷             | خراسان جنوبی        |
| ۲۹             | ۶                 | ۸                             | ۹۳۵۰۰۰                            | ۲۶۰۷۱                    | ۴۴۷۴                      | ۴۰             | خراسان رضوی         |
| ۶۸             | ۳                 | ۳                             | ۹۰۰۰۰۰                            | ۱۰۲۲۸                    | ۱۶۷۱                      | ۲۰             | خراسان شمالی        |
| ۹۸             | ۱۴                | ۸                             | ۲۲۰۰۰۰۰                           | ۱۲۰۳۶۸                   | ۱۸۰۴۱                     | ۱۴             | خوزستان             |
| ۱۹             | ۹                 | ۹                             | ۹۰۲۷۱۶                            | ۱۲۳۵۱                    | ۲۴۰۴                      | ۷۸             | سمنان               |
| ۲۷۵            | ۲۳                | ۷                             | ۱۰۰۰۰۰۰                           | ۸۹۳۱۴                    | ۱۵۳۷۹                     | ۲۵۶            | سیستان و بلوچستان   |
| ۱۶۵            | ۱۵                | ۲۳                            | ۳۰۰۰۰۰۰                           | ۱۵۹۷۳۵                   | ۲۴۶۸۳                     | ۱۲             | فارس                |
| ۱۱۷            | ۸                 | ۱۰                            | ۲۵۳۰۱۰۰                           | ۱۲۵۶۳۵                   | ۲۱۴۱۷                     | ۵۵             | کرمان               |
| ۲۹             | ۱۴                | ۱۱                            | ۱۱۹۲۰۱۸                           | ۷۰۱۷۳                    | ۱۰۳۶۰                     | ۲              | کرمانشاه            |
| ۱۲             | ۱۰                | ۷                             | ۱۲۴۵۳۲۵                           | ۸۵۶۳۲                    | ۱۲۴۶۵                     | ۰              | کهگیلویه و بویراحمد |
| ۴              | ۲                 | ۸                             | ۱۲۵۰۰۰۰                           | ۶۶۱۹                     | ۱۳۲۴                      | ۱۹             | گلستان              |
| ۴۵             | ۱۱                | ۹                             | ۱۶۰۰۰۰۰                           | ۸۸۸۵۰                    | ۱۳۶۴۲                     | ۱۲             | لرستان              |
| ۳۵             | ۴                 | ۱                             | ۳۵۰۰۰۰                            | ۴۲۵۶                     | ۶۴۶                       | ۴              | مرکزی               |
| ۲۳             | ۴                 | ۲                             | ۸۰۰۰۰۰                            | ۴۳۸۰                     | ۷۷۶                       | ۳              | هرمزگان             |
| ۱              | ۱۲                | ۰                             | ۶۳۵۰۰۰                            | ۵۴۶۰                     | ۹۳۷                       | ۶              | همدان               |
| ۰              | ۰                 | ۰                             | ۰                                 | ۱۹۲۸                     | ۳۲۹                       | ۴              | یزد                 |
| ۱۳۹۷           | ۱۸۹               | ۱۸۰                           | ۲۸۷۲۱۸۷۷                          | ۱۲۹۴۰۳۷                  | ۱۹۷۸۳۶                    | ۶۶۴            | جمع کل              |

عملکرد طرح عملیات اجرایی اسکان  
در سال‌های ۱۳۸۵ و ۱۳۸۶

جدول شماره ۵-۲

| شرح                  | واحد          | ۱۳۸۵ | ۱۳۸۶ |
|----------------------|---------------|------|------|
| احداث راه            | کیلومتر       | ۱۲۱  | ۴۱۴  |
| لوله‌کشی و تأمین آب  | کیلومتر       | ۱۴۹  | ۵۰   |
| کانال انتقال آب      | کیلومتر       | ۲۱۹  | ۵۱   |
| تجهیز چاه کشاورزی    | حلقه          | ۵    | ۰    |
| احداث فروشگاه تعاونی | متر مربع      | ۱۵۰  | ۰    |
| آسفالت راه           | کیلومتر       | ۰    | ۳    |
| شبکه برق فشار متوسط  | کیلومتر       | ۴۴   | ۱۵   |
| ایستگاه پمپاژ آب     | لیتر بر ثانیه | ۱۱۰۰ | ۹۶۰  |
| حفر و تجهیز چاه      | حلقه          | ۴۳   | ۹۷   |
| تسطیح اراضی          | هکتار         | ۵۰۰۰ | ۳۳۲۴ |
| شبکه آب آشامیدنی     | کیلومتر       | ۲۹   | ۰    |

نمودار شماره ۵-۱ عملکرد طرح عملیات اجرایی اسکان



## عملکرد طرح عملیات اجرایی اسکان به تفکیک استان در سال ۱۳۸۶

جدول شماره ۵-۳

| استان / شرح        | احداث راه ( کیلومتر ) |        | لوله کشی و تأمین آب ( کیلومتر) |        | کانال انتقال آب ( کیلومتر ) |        |
|--------------------|-----------------------|--------|--------------------------------|--------|-----------------------------|--------|
|                    | تکمیلی                | احداثی | تکمیلی                         | احداثی | تکمیلی                      | احداثی |
| آذربایجان شرقی     | ۸                     | ۸      | ۰                              | ۰      | ۰                           | ۰      |
| آذربایجان غربی     | ۰                     | ۰      | ۰                              | ۰      | ۱                           | ۴      |
| اردبیل             | ۰                     | ۰      | ۰                              | ۰      | ۲                           | ۰      |
| اصفهان             | ۰                     | ۰      | ۰                              | ۰      | ۰                           | ۵      |
| بوشهر              | ۶                     | ۰      | ۰                              | ۰      | ۰                           | ۰      |
| چهارمحال و بختیاری | ۰                     | ۰      | ۰                              | ۰      | ۱                           | ۸      |
| خراسان جنوبی       | ۰                     | ۰      | ۱۰                             | ۰      | ۰                           | ۰      |
| خراسان رضوی        | ۳                     | ۰      | ۷                              | ۰      | ۰                           | ۱۵     |
| خوزستان            | ۲۴۱                   | ۸۲     | ۱۰                             | ۹      | ۱                           | ۰      |
| سیستان و بلوچستان  | ۰                     | ۰      | ۰                              | ۰      | ۰                           | ۱      |
| فارس               | ۱۱                    | ۱۹     | ۲                              | ۹      | ۰                           | ۰      |
| کرمان              | ۲۴                    | ۰      | ۰                              | ۰      | ۰                           | ۰      |
| گلستان             | ۵                     | ۰      | ۰                              | ۰      | ۰                           | ۰      |
| لرستان             | ۰                     | ۷      | ۰                              | ۰      | ۰                           | ۱۳     |
| جمع کل             | ۲۹۸                   | ۱۱۶    | ۱۹                             | ۳۱     | ۵                           | ۴۶     |

| استان / شرح       | شبکه برق فشار متوسط (کیلومتر) |        | ایستگاه پمپاژ آب (لیتر بر ثانیه) |        | حفر و تجهیز چاه (حلقه) |        | تسطیح اراضی (هکتار) |        |
|-------------------|-------------------------------|--------|----------------------------------|--------|------------------------|--------|---------------------|--------|
|                   | تکمیلی                        | احداثی | تکمیلی                           | احداثی | تکمیلی                 | احداثی | تکمیلی              | احداثی |
| آذربایجان غربی    | ۰                             | ۰      | ۰                                | ۰      | ۲                      | ۰      | ۰                   | ۰      |
| اصفهان            | ۰                             | ۰      | ۰                                | ۶۰     | ۰                      | ۵      | ۰                   | ۰      |
| ایلام             | ۰                             | ۰      | ۲۰۰                              | ۰      | ۰                      | ۰      | ۰                   | ۰      |
| بوشهر             | ۱                             | ۰      | ۱۰۰                              | ۰      | ۱                      | ۰      | ۹۰                  | ۵۸     |
| خراسان جنوبی      | ۰                             | ۰      | ۰                                | ۰      | ۵                      | ۳      | ۵۰                  | ۰      |
| خراسان رضوی       | ۲                             | ۰      | ۰                                | ۰      | ۰                      | ۰      | ۰                   | ۰      |
| خراسان شمالی      | ۹                             | ۰      | ۰                                | ۰      | ۰                      | ۰      | ۰                   | ۰      |
| خوزستان           | ۰                             | ۰      | ۰                                | ۰      | ۰                      | ۸      | ۲۵                  | ۲۵     |
| سیستان و بلوچستان | ۰                             | ۰      | ۰                                | ۰      | ۰                      | ۱۴     | ۷۸                  | ۷۸     |
| فارس              | ۲                             | ۰      | ۰                                | ۰      | ۱۱                     | ۲      | ۱۴۶۰                | ۱۴۶۰   |
| کرمان             | ۰                             | ۰      | ۰                                | ۰      | ۱                      | ۴۱     | ۰                   | ۰      |
| گلستان            | ۰                             | ۱      | ۰                                | ۰      | ۰                      | ۰      | ۰                   | ۰      |
| لرستان            | ۰                             | ۰      | ۶۰۰                              | ۰      | ۰                      | ۱      | ۰                   | ۰      |
| یزد               | ۰                             | ۰      | ۰                                | ۰      | ۰                      | ۳      | ۰                   | ۰      |
| جمع کل            | ۱۴                            | ۶۰     | ۹۰۰                              | ۶۰     | ۲۰                     | ۷۷     | ۱۷۰۳                | ۱۶۲۱   |

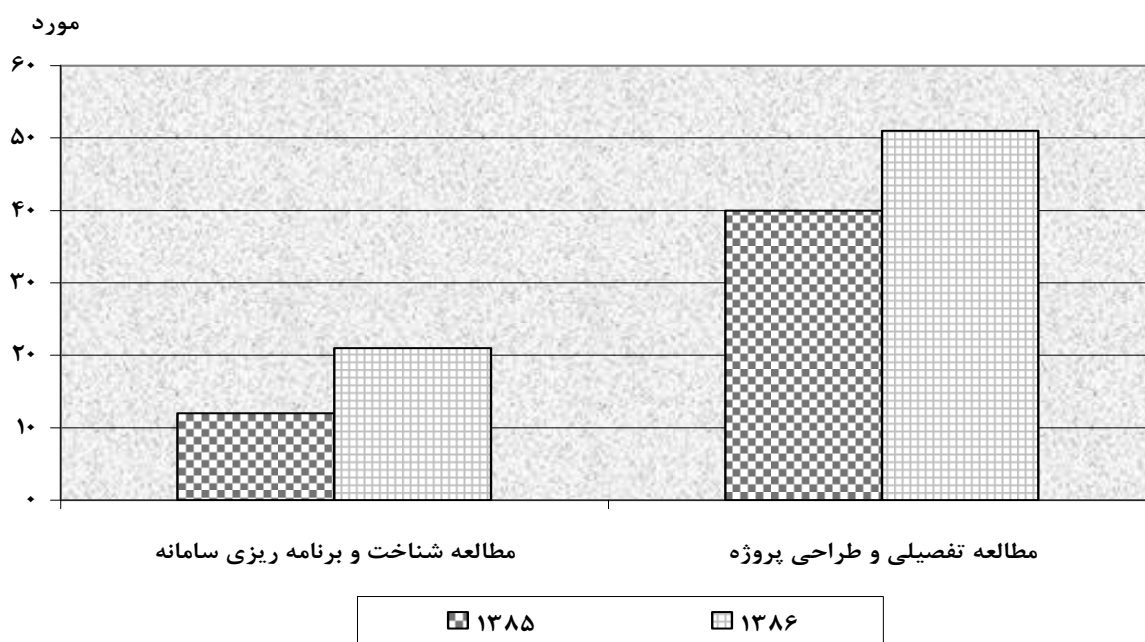
عملکرد طرح مطالعه جامع مناطق عشایری به تفکیک استان  
در سال‌های ۱۳۸۵ و ۱۳۸۶

((واحد : مورد))

جدول شماره ۴-۵

| مطالعه تفصیلی و طراحی پروژه |        |      | مطالعه شناخت و برنامه‌ریزی سامانه |        |      | شرح                 |
|-----------------------------|--------|------|-----------------------------------|--------|------|---------------------|
| ۱۳۸۶                        |        | ۱۳۸۵ | ۱۳۸۶                              |        | ۱۳۸۵ |                     |
| تکمیلی                      | احداثی |      | تکمیلی                            | احداثی |      |                     |
| ۰                           | ۰      | ۲    | ۱                                 | ۱      | ۰    | آذربایجان شرقی      |
| ۶                           | ۰      | ۹    | ۰                                 | ۰      | ۰    | آذربایجان غربی      |
| ۰                           | ۲      | ۰    | ۰                                 | ۰      | ۰    | اردبیل              |
| ۳                           | ۰      | ۰    | ۰                                 | ۰      | ۰    | اصفهان              |
| ۱                           | ۱      | ۱    | ۰                                 | ۰      | ۰    | ایلام               |
| ۰                           | ۱      | ۲    | ۲                                 | ۱      | ۰    | بوشهر               |
| ۰                           | ۱      | ۱    | ۰                                 | ۳      | ۰    | تهران               |
| ۱۴                          | ۰      | ۱۴   | ۰                                 | ۰      | ۰    | چهارمحال و بختیاری  |
| ۰                           | ۰      | ۱    | ۰                                 | ۰      | ۱    | خراسان شمالی        |
| ۰                           | ۱      | ۰    | ۰                                 | ۰      | ۱    | خوزستان             |
| ۰                           | ۰      | ۰    | ۰                                 | ۶      | ۸    | سیستان و بلوچستان   |
| ۰                           | ۰      | ۶    | ۰                                 | ۰      | ۰    | فارس                |
| ۰                           | ۰      | ۰    | ۰                                 | ۰      | ۱    | کرمانشاه            |
| ۰                           | ۲۰     | ۰    | ۰                                 | ۲      | ۰    | کهگیلویه و بویراحمد |
| ۰                           | ۰      | ۲    | ۰                                 | ۰      | ۰    | گلستان              |
| ۰                           | ۱      | ۲    | ۰                                 | ۵      | ۱    | لرستان              |
| ۲۴                          | ۲۷     | ۴۰   | ۳                                 | ۱۸     | ۱۲   | جمع کل              |

نمودار شماره ۲-۵ عملکرد طرح مطالعه جامع مناطق عشایری

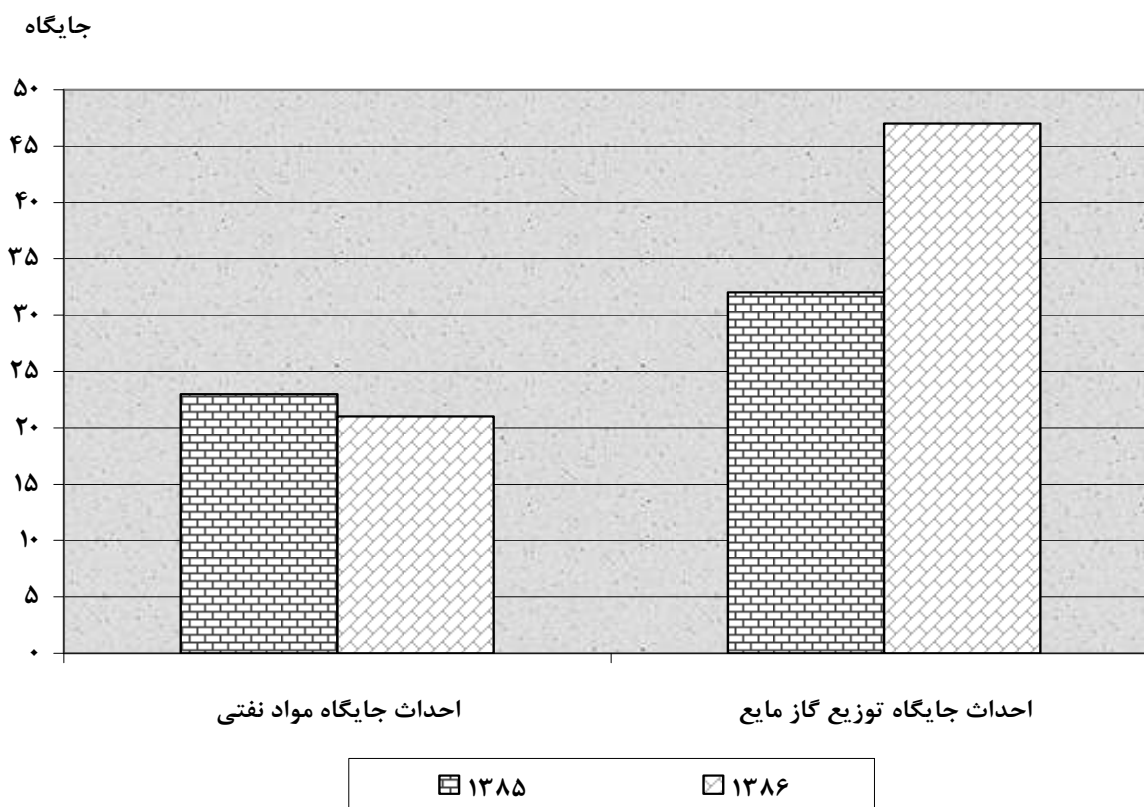


عملکرد طرح جایگزینی سوخت فسیلی  
در سال‌های ۱۳۸۵ و ۱۳۸۶

جدول شماره ۵-۵

| شرح                         | واحد   | ۱۳۸۵ | ۱۳۸۶  |
|-----------------------------|--------|------|-------|
| توزیع کپسول ۱۱ کیلویی       | سیلندر | ۹۰۹۰ | ۱۳۹۸۷ |
| احداث جایگاه مواد نفتی      | جایگاه | ۲۳   | ۲۱    |
| جایگاه توزیع گاز مایع       | جایگاه | ۳۲   | ۴۷    |
| آموزش و ترویج سوخت فسیلی    | نفر    | ۷۰۰۰ | ۷۴۱۱  |
| خرید و تجهیز خودرو حمل سوخت | دستگاه | ۰    | ۱     |

نمودار شماره ۳-۵ عملکرد طرح جایگزینی سوخت فسیلی





عملکرد طرح جایگزینی سوخت فسیلی به تفکیک استان در سال ۱۳۸۶

جدول شماره ۵-۶

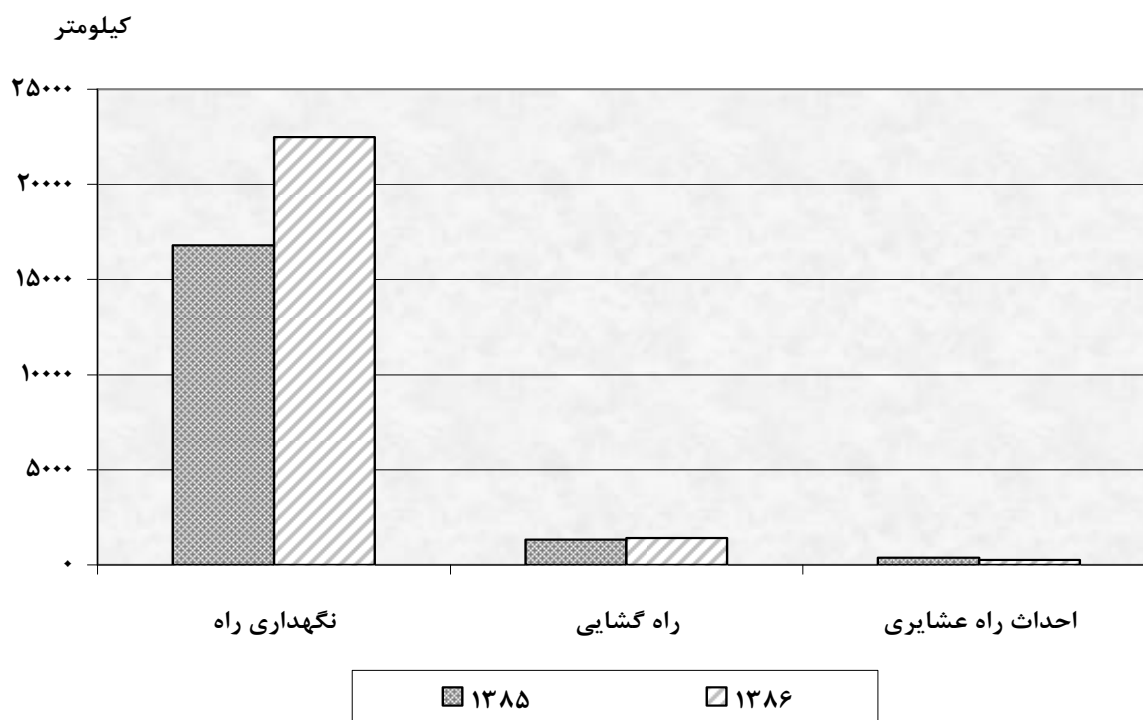
| خرید و تجهیز خودرو (دستگاه) | آموزش و ترویج سوخت فسیلی (نفر) | جایگاه توزیع گاز مایع (جایگاه) |        | احداث جایگاه مواد نفتی (جایگاه) |        | توزیع کپسول ۱۱ کیلویی (سیلندر) | استان / شرح         |
|-----------------------------|--------------------------------|--------------------------------|--------|---------------------------------|--------|--------------------------------|---------------------|
|                             |                                | تکمیلی                         | احداثی | تکمیلی                          | احداثی |                                |                     |
| ۰                           | ۰                              | ۰                              | ۰      | ۰                               | ۵      | ۰                              | آذربایجان غربی      |
| ۰                           | ۳۲۸۰                           | ۰                              | ۰      | ۰                               | ۰      | ۰                              | اردبیل              |
| ۰                           | ۰                              | ۰                              | ۲      | ۰                               | ۰      | ۱۱۷                            | اصفهان              |
| ۰                           | ۰                              | ۰                              | ۵      | ۰                               | ۲      | ۰                              | ایلام               |
| ۰                           | ۰                              | ۰                              | ۱      | ۰                               | ۰      | ۱۰۵۰۰                          | تهران               |
| ۰                           | ۰                              | ۲۰                             | ۰      | ۰                               | ۰      | ۰                              | چهارمحال و بختیاری  |
| ۱                           | ۰                              | ۰                              | ۲      | ۰                               | ۰      | ۷۰۰                            | خراسان رضوی         |
| ۰                           | ۰                              | ۰                              | ۰      | ۰                               | ۷      | ۰                              | خوزستان             |
| ۰                           | ۰                              | ۰                              | ۲۳     | ۰                               | ۲      | ۰                              | سیستان و بلوچستان   |
| ۰                           | ۳۶۸۱                           | ۰                              | ۱۰     | ۴                               | ۲      | ۲۲۲۴                           | فارس                |
| ۰                           | ۴۵۰                            | ۰                              | ۱      | ۰                               | ۰      | ۱۴۶                            | کرمانشاه            |
| ۰                           | ۰                              | ۰                              | ۰      | ۰                               | ۱      | ۰                              | کهگیلویه و بویراحمد |
| ۰                           | ۰                              | ۰                              | ۳      | ۰                               | ۲      | ۳۰۰                            | لرستان              |
| ۱                           | ۷۴۱۱                           | ۲۰                             | ۴۷     | ۴                               | ۲۱     | ۱۳۹۸۷                          | جمع کل              |

عملکرد طرح ارایه خدمات پشتیبانی به کوچندگان  
در سال‌های ۱۳۸۵ و ۱۳۸۶

جدول شماره ۵-۷

| شرح                      | واحد    | ۱۳۸۵   | ۱۳۸۶   |
|--------------------------|---------|--------|--------|
| آبشخور دام               | باب     | ۳۳۱    | ۲۷     |
| لاپروبی و مرمت قنوات     | رشته    | ۱۸     | ۱۹     |
| بند خاکی (حجم عملیات)    | مترمکعب | ۴۳۱۰۰  | ۴۰۰۴۰۰ |
| بهسازی چشمه              | دهنه    | ۲۵۳    | ۲۵۴    |
| آموزش عشایر              | نفرروز  | ۲۸۳۹۰  | ۱۷۵۲۱  |
| نگهداری راه              | کیلومتر | ۱۶۷۹۰  | ۲۲۴۸۶  |
| راه‌گشایی                | کیلومتر | ۱۳۳۲   | ۱۴۱۳   |
| احداث راه عشایری         | کیلومتر | ۳۷۲    | ۲۵۰    |
| آبرسانی با تانکر         | مترمکعب | ۴۰۴۲۶۳ | ۳۴۱۰۷۴ |
| استخر ذخیره              | مترمکعب | ۷۰۴    | ۵۶۵    |
| حفر چاه عمیق و نیمه عمیق | حلقه    | ۱۶     | ۹      |
| مدیریت و قرق‌بانی مراتع  | هکتار   | ۱۷۵۰۰  | ۱۳۰    |
| احداث آب‌انبار           | مترمکعب | ۱۱۸۹   | ۲۰۳۰   |
| احداث پل                 | دهانه   | ۷۷     | ۷۹     |
| احداث انبار چند منظوره   | مترمربع | ۷۲۸    | ۳۷۵۳   |
| احداث سطح صیقلی          | مترمکعب | ۲۰۶۰   | ۵۳۰    |
| سرویس‌های بهداشتی        | دستگاه  | ۰      | ۲۰     |

نمودار شماره ۵-۴ عملکرد طرح ارایه خدمات پشتیبانی به کوچندگان



عملکرد طرح ارایه خدمات پشتیبانی به کوچندگان به تفکیک استان در سال ۱۳۸۶

جدول شماره ۵-۸

| بهبودی چشمه<br>(دهنه) |        | بند خاکی<br>( مترمکعب ) |        | لاایروبی و<br>مرمت قنوات<br>( رشته ) | آبشخور دام<br>( باب ) | شرح                 |
|-----------------------|--------|-------------------------|--------|--------------------------------------|-----------------------|---------------------|
| تکمیلی                | احداثی | تکمیلی                  | احداثی |                                      |                       |                     |
| ۰                     | ۷      | ۰                       | ۰      | ۰                                    | ۶                     | آذربایجان شرقی      |
| ۰                     | ۱۰     | ۰                       | ۰      | ۰                                    | ۱۰                    | آذربایجان غربی      |
| ۰                     | ۲      | ۰                       | ۰      | ۰                                    | ۰                     | اردبیل              |
| ۰                     | ۱۴     | ۰                       | ۰      | ۰                                    | ۰                     | ایلام               |
| ۰                     | ۱      | ۰                       | ۰      | ۰                                    | ۰                     | بوشهر               |
| ۰                     | ۹      | ۰                       | ۰      | ۰                                    | ۰                     | تهران               |
| ۳۰                    | ۲      | ۰                       | ۰      | ۰                                    | ۰                     | چهارمحال و بختیاری  |
| ۰                     | ۹      | ۰                       | ۰      | ۰                                    | ۰                     | خراسان رضوی         |
| ۰                     | ۶      | ۰                       | ۰      | ۰                                    | ۰                     | خراسان شمالی        |
| ۰                     | ۹      | ۰                       | ۰      | ۷                                    | ۰                     | سمنان               |
| ۰                     | ۷      | ۰                       | ۰      | ۱                                    | ۰                     | فارس                |
| ۰                     | ۵۰     | ۰                       | ۰      | ۱۰                                   | ۰                     | کرمان               |
| ۰                     | ۵      | ۰                       | ۰      | ۰                                    | ۵                     | کرمانشاه            |
| ۴۰                    | ۲      | ۰                       | ۰      | ۰                                    | ۰                     | کهگیلویه و بویراحمد |
| ۰                     | ۴      | ۰                       | ۴۰۰۰۰  | ۰                                    | ۰                     | گلستان              |
| ۱                     | ۰      | ۴۲۰۰۰                   | ۴۰۰    | ۱                                    | ۶                     | مرکزی               |
| ۰                     | ۴۶     | ۰                       | ۰      | ۰                                    | ۰                     | هرمزگان             |
| ۷۱                    | ۱۸۳    | ۴۲۰۰۰                   | ۴۰۰۴۰۰ | ۱۹                                   | ۲۷                    | جمع کل              |

عملکرد طرح ارایه خدمات پشتیبانی به کوچندگان به تفکیک استان در سال ۱۳۸۶

ادامه جدول شماره ۵-۸

| احداث راه عشایری (کیلومتر) |        | راه‌گشایی (کیلومتر) |        | نگهداری راه (کیلومتر) |        | آموزش عشایر<br>( نفر روز ) | شرح                 |
|----------------------------|--------|---------------------|--------|-----------------------|--------|----------------------------|---------------------|
| تکمیلی                     | احداثی | تکمیلی              | احداثی | تکمیلی                | احداثی |                            |                     |
| ۰                          | ۰      | ۰                   | ۰      | ۰                     | ۳۶۱,۵  | ۰                          | آذربایجان شرقی      |
| ۰                          | ۰      | ۰                   | ۰      | ۰                     | ۶۸,۵   | ۱۰۰۰                       | آذربایجان غربی      |
| ۰                          | ۰      | ۲۶                  | ۲۰۷    | ۰                     | ۰      | ۱۵۰۰                       | اردبیل              |
| ۰                          | ۰      | ۰                   | ۰      | ۰                     | ۱۰۵۰   | ۰                          | اصفهان              |
| ۰                          | ۰      | ۲۴۱                 | ۲۸     | ۰                     | ۰      | ۰                          | ایلام               |
| ۷                          | ۱۰     | ۰                   | ۰      | ۰                     | ۱۴۰    | ۰                          | بوشهر               |
| ۱                          | ۱      | ۰                   | ۱۰     | ۰                     | ۶۱۰    | ۰                          | تهران               |
| ۰                          | ۰      | ۰                   | ۰      | ۲۸۵                   | ۰      | ۰                          | چهارمحال و بختیاری  |
| ۰                          | ۰      | ۰                   | ۰      | ۰                     | ۴۸۳۰   | ۰                          | خراسان جنوبی        |
| ۰                          | ۰      | ۰                   | ۶      | ۰                     | ۰      | ۰                          | خراسان رضوی         |
| ۰                          | ۰      | ۰                   | ۰      | ۰                     | ۱۵۷۰   | ۰                          | خراسان شمالی        |
| ۱                          | ۰      | ۳۷                  | ۰      | ۵                     | ۶۴     | ۷۶۹۷                       | خوزستان             |
| ۰                          | ۰      | ۰                   | ۱      | ۰                     | ۲۵۸۳   | ۰                          | سمنان               |
| ۰                          | ۰      | ۰                   | ۰      | ۰                     | ۱۵۰۱   | ۴۹۲۴                       | سیستان و بلوچستان   |
| ۲                          | ۵      | ۰                   | ۱۵     | ۰                     | ۱۲۷۵   | ۰                          | فارس                |
| ۰                          | ۰      | ۰                   | ۴۰     | ۷۰۰۲                  | ۰      | ۰                          | کرمان               |
| ۰                          | ۲      | ۰                   | ۲      | ۷۷                    | ۱۱۲    | ۰                          | کرمانشاه            |
| ۱۹۴                        | ۶      | ۸۰۰                 | ۰      | ۰                     | ۰      | ۰                          | کهگیلویه و بویراحمد |
| ۶                          | ۳      | ۰                   | ۰      | ۰                     | ۹۶     | ۰                          | گلستان              |
| ۱۲                         | ۰      | ۰                   | ۰      | ۲۲۰                   | ۰      | ۰                          | مرکزی               |
| ۰                          | ۰      | ۰                   | ۰      | ۰                     | ۹۳     | ۲۴۰۰                       | هرمزگان             |
| ۰                          | ۰      | ۰                   | ۰      | ۰                     | ۲۲۳    | ۰                          | همدان               |
| ۰                          | ۰      | ۰                   | ۰      | ۳۲۰                   | ۰      | ۰                          | یزد                 |
| ۲۲۳                        | ۲۷     | ۱۱۰۴                | ۳۰۹    | ۷۹۰۹                  | ۱۴۵۷۷  | ۱۷۵۲۱                      | جمع کل              |

عملکرد طرح ارایه خدمات پشتیبانی به کوچندگان به تفکیک استان در سال ۱۳۸۶

ادامه جدول شماره ۵-۸

| استان / شرح  | آبرسانی با تانکر<br>(مترمکعب) | استخر<br>ذخیره<br>(مترمکعب) | حفر چاه<br>(حلقه) | مدیریت و<br>قرق‌بانی مراتع<br>(هکتار) | احداث<br>آب‌انبار<br>(مترمکعب) |
|--------------|-------------------------------|-----------------------------|-------------------|---------------------------------------|--------------------------------|
| بوشهر        | ۰                             | ۰                           | ۰                 | ۰                                     | ۳۰۰                            |
| تهران        | ۰                             | ۷۵                          | ۰                 | ۰                                     | ۰                              |
| خراسان جنوبی | ۸۴۶۶۱                         | ۰                           | ۰                 | ۰                                     | ۰                              |
| خراسان رضوی  | ۱۴۰۲۹۵                        | ۰                           | ۰                 | ۰                                     | ۰                              |
| خراسان شمالی | ۴۹۴۶۸                         | ۰                           | ۰                 | ۰                                     | ۰                              |
| فارس         | ۰                             | ۰                           | ۰                 | ۰                                     | ۲۹۰                            |
| کرمان        | ۰                             | ۱۲۰                         | ۰                 | ۰                                     | ۰                              |
| گلستان       | ۱۵۰۰۰                         | ۰                           | ۰                 | ۱۳۰                                   | ۱۴۴۰                           |
| مرکزی        | ۰                             | ۰                           | ۳                 | ۰                                     | ۰                              |
| همدان        | ۰                             | ۳۷۰                         | ۶                 | ۰                                     | ۰                              |
| یزد          | ۵۱۶۵۰                         | ۰                           | ۰                 | ۰                                     | ۰                              |
| جمع کل       | ۳۴۱۰۷۴                        | ۵۶۵                         | ۹                 | ۱۳۰                                   | ۲۰۳۰                           |

عملکرد طرح ارایه خدمات پشتیبانی به کوچندگان به تفکیک استان در سال ۱۳۸۶

ادامه جدول شماره ۵-۸

| استان / شرح         | احداث پل (دهانه) |        | احداث انبار چند منظوره (مترمربع) |        | سرویس‌های<br>بهداشتی<br>(دستگاه) |
|---------------------|------------------|--------|----------------------------------|--------|----------------------------------|
|                     | تکمیلی           | احداثی | تکمیلی                           | احداثی |                                  |
| آذربایجان غربی      | ۰                | ۰      | ۲۷۳                              | ۴۳۲    | ۰                                |
| اردبیل              | ۵                | ۰      | ۰                                | ۰      | ۰                                |
| ایلام               | ۱                | ۰      | ۰                                | ۶۰۰    | ۰                                |
| تهران               | ۱                | ۰      | ۰                                | ۰      | ۰                                |
| چهارمحال و بختیاری  | ۵                | ۰      | ۰                                | ۰      | ۰                                |
| سمنان               | ۰                | ۰      | ۰                                | ۲۱۶۰   | ۴۴۰                              |
| فارس                | ۰                | ۰      | ۰                                | ۰      | ۱۰۰                              |
| کرمان               | ۰                | ۰      | ۰                                | ۲۸۸    | ۰                                |
| کرمانشاه            | ۲۳               | ۰      | ۰                                | ۰      | ۰                                |
| کهگیلویه و بویراحمد | ۱۶               | ۱۹     | ۰                                | ۰      | ۰                                |
| گلستان              | ۹                | ۰      | ۰                                | ۰      | ۰                                |
| هرمزگان             | ۰                | ۰      | ۰                                | ۰      | ۲۰                               |
| جمع کل              | ۵۵               | ۲۴     | ۲۷۳                              | ۳۴۸۰   | ۵۳۰                              |

عملکرد خانوارهای اسکان یافته و بهره‌مند از سوخت فسیلی به تفکیک استان

در سال‌های ۱۳۸۵ و ۱۳۸۶

(( واحد : خانوار ))

جدول شماره ۵-۹

| تأمین سوخت فسیلی جهت استفاده خانوارهای عشایری | تعداد خانوار عشایری اسکان یافته |      | استان / شرح         |
|---|---------------------------------|------|---------------------|
|   | ۱۳۸۵                            | ۱۳۸۶ |                     |
| ۰   | ۰                               | ۰    | آذربایجان شرقی      |
| ۴۲۵   | ۷۶۲                             | ۲۱۰  | آذربایجان غربی      |
| ۰   | ۷۶۰                             | ۰    | اردبیل              |
| ۲۰۰   | ۲۵۰                             | ۱۱۴  | اصفهان              |
| ۷۳۶   | ۱۱۶۰                            | ۴۹۴  | ایلام               |
| ۰   | ۱۰۰                             | ۲۵   | بوشهر               |
| ۸۰  | ۲۵۰                             | ۰    | تهران               |
| ۵۰۰   | ۱۵۵۰                            | ۱۵۰  | چهارمحال و بختیاری  |
| ۰   | ۸۰                              | ۱۹۳  | خراسان جنوبی        |
| ۲۰۰   | ۵۵۰                             | ۴۱   | خراسان رضوی         |
| ۰   | ۱۰۰                             | ۲۷۳  | خراسان شمالی        |
| ۶۰۰   | ۶۵۰                             | ۴۰۰  | خوزستان             |
| ۰   | ۶۹۸                             | ۳۹۵  | سیستان و بلوچستان   |
| ۲۷۰۰  | ۵۰۰                             | ۹۶   | فارس                |
| ۴۰۰   | ۵۰۰                             | ۹۶   | کرمان               |
| ۲۵۴   | ۰                               | ۱۰   | کرمانشاه            |
| ۰   | ۴۱۶                             | ۸۲   | کهگیلویه و بویراحمد |
| ۰   | ۰                               | ۰    | گلستان              |
| ۸۵۰   | ۸۴۵                             | ۴۰   | لرستان              |
| ۰   | ۰                               | ۱۱   | مرکزی               |
| ۱۳۲   | ۲۹۰                             | ۰    | هرمزگان             |
| ۰   | ۳۵۰                             | ۰    | همدان               |
| ۰   | ۰                               | ۱۲۸  | منطقه جیرفت         |
| ۷۰۷۷  | ۹۸۱۱                            | ۲۷۵۸ | جمع کل              |

## فصل ششم: ترویج

- به منظور نیل به خودکفایی و ایجاد فرصت‌های شغلی و کاهش بیکاری، افزایش تولید و درآمد روستاییان و نیز تقویت توان اقتصادی روستا، اقدامات ترویجی زیر در سال ۱۳۸۶ انجام شده است:
- ارایه‌ی آموزش‌های ترویجی به ۷۵۲۵۴۵ نفر از بهره‌برداران بخش کشاورزی
  - ارایه‌ی آموزش‌های مهارتی غیررسمی به ۸۲۹۳۹ نفر از بهره‌برداران بخش کشاورزی
  - اجرای ۶۸۵ مورد طرح‌های تحقیقی- ترویجی و تحقیقی- تطبیقی
  - احداث ۴۱۱۱ هکتار مزارع و باغات نمایشی
  - تهیه و تولید ۲۰۰۱۴۶ دقیقه برنامه رادیویی
  - تهیه و تولید ۳۹۴۹۳ دقیقه برنامه تلویزیونی
  - برگزاری ۲۱۴ مورد نمایشگاه و جشنواره ترویجی
  - بسیج ۱۱۰۲۷۸۸ نفر روز در قالب طرح بسیج سازندگی
  - ارایه‌ی آموزش‌های ترویجی و مهارتی به ۱۵۲۹۲۵ نفر از زنان روستایی و عشایری
  - ۴۵۰۹ مورد بازدید ترویجی در سطح کشور به منظور آشناسازی تولیدکنندگان و بهره‌برداران روستایی با شیوه‌های جدید تولید.
  - برگزاری ۴۵ مورد جشن روستا
  - اجرای ۱۳۷ مورد نمایش ترویجی
  - برگزاری ۱۴۱۳ مورد مسابقه ترویجی
  - نصب ۸۹۳ تابلو ترویجی، آموزشی و اطلاع‌رسانی
  - ایجاد ۲ مورد دامداری ترویجی.

تعداد مددکاران ترویجی به تفکیک استان در سال ۱۳۸۶

(( واحد: نفر ))

جدول شماره ۶-۱

| استان               | زمینه کاری |             |       |         |       |          | جنسیت |       |      |
|---------------------|------------|-------------|-------|---------|-------|----------|-------|-------|------|
|                     | سایر       | منابع طبیعی | شیلات | باغبانی | زراعت | امور دام | جمع   | مرد   | زن   |
| آذربایجان شرقی      | ۲۰۵        | ۲۲          | ۱۳۰   | ۲۵۰     | ۶۰۰   | ۶۵۰      | ۷۳۱   | ۷۰۵   | ۲۶   |
| آذربایجان غربی      | ۳۰         | ۶۳          | ۰     | ۴۰۰     | ۱۶۱۳  | ۴۹۵      | ۲۶۰۱  | ۲۴۷۹  | ۱۲۲  |
| اردبیل              | ۳۸         | ۱           | ۲۱    | ۱۰۵     | ۴۵۲   | ۱۴۱      | ۷۵۷   | ۶۶۵   | ۹۲   |
| اصفهان              | ۳۷۴        | ۱۲۴         | ۳۸    | ۲۳۷     | ۹۳۰   | ۴۲۲      | ۲۱۲۵  | ۱۴۹۹  | ۶۲۶  |
| ایلام               | ۵۰         | ۲           | ۲     | ۱۵      | ۳۵۱   | ۴۵       | ۴۶۵   | ۴۶۵   | ۰    |
| بوشهر               | ۱۶         | ۱           | ۴     | ۲۹      | ۴۱    | ۱۸       | ۸۳    | ۸۱    | ۲    |
| تهران               | ۱۶۴        | ۰           | ۰     | ۱۶      | ۲۰۲   | ۱۸۰      | ۵۶۲   | ۵۳۸   | ۲۴   |
| چهارمحال و بختیاری  | ۲۳۵        | ۲           | ۲     | ۲۰      | ۴۹    | ۵۵       | ۳۶۳   | ۱۹۲   | ۱۷۱  |
| خراسان جنوبی        | ۱۲۴        | ۴۲          | ۲     | ۸۲      | ۴۱۰   | ۱۷۰      | ۸۱۰   | ۶۹۰   | ۱۲۰  |
| خراسان رضوی         | ۱۵۸        | ۸۷          | ۰     | ۵۶۸     | ۱۰۲۵  | ۸۴۳      | ۲۶۸۱  | ۲۴۷۰  | ۲۱۱  |
| خراسان شمالی        | ۱۹         | ۲           | ۰     | ۶۰      | ۳۸۴   | ۱۲۳      | ۵۸۸   | ۵۴۵   | ۴۳   |
| خوزستان             | ۱۴۴        | ۱۲          | ۶     | ۲۰۶     | ۱۰۲۵  | ۳۲۸      | ۱۵۲۵  | ۱۳۸۰  | ۱۴۵  |
| زنجان               | ۳۹         | ۲۵          | ۰     | ۱۲۶     | ۵۶۸   | ۵۰۵      | ۱۲۶۳  | ۱۰۵۳  | ۲۱۰  |
| سمنان               | ۱۰         | ۰           | ۰     | ۵۳      | ۷۵    | ۵۵       | ۱۹۳   | ۱۸۹   | ۴    |
| سیستان و بلوچستان   | ۷۱         | ۳۷          | ۲۳    | ۲۲۶     | ۲۹۹   | ۱۰۸      | ۶۰۵   | ۵۳۳   | ۷۲   |
| فارس                | ۷۰         | ۸۰          | ۱۰    | ۱۰۰     | ۲۵۰   | ۲۵۰      | ۵۶۲   | ۵۳۲   | ۳۰   |
| قزوین               | ۳۹         | ۰           | ۴     | ۷۳      | ۲۶۷   | ۱۰۲      | ۴۸۵   | ۳۲۱   | ۱۶۴  |
| قم                  | ۳۰         | ۰           | ۰     | ۲۳      | ۴۷    | ۱۱۹      | ۲۱۹   | ۱۵۶   | ۶۳   |
| کردستان             | ۱۹۰        | ۲۷          | ۱۲۰   | ۲۵۰     | ۶۴۰   | ۵۵۰      | ۱۰۰۰  | ۹۷۷   | ۲۳   |
| کرمان               | ۲۰۴        | ۸۹          | ۲۳    | ۶۹۶     | ۴۳۲   | ۳۱۲      | ۱۰۱۵  | ۸۰۷   | ۲۰۸  |
| کرمانشاه            | ۳۹         | ۷۹          | ۱     | ۴۷۶     | ۱۸۲۵  | ۴۸۰      | ۲۹۰۰  | ۲۱۹۰  | ۷۱۰  |
| کهگیلویه و بویراحمد | ۱۴۸        | ۰           | ۰     | ۴۳      | ۲۱۳   | ۲۹۰      | ۶۹۴   | ۵۵۸   | ۱۳۶  |
| گلستان              | ۱۲۰        | ۱۷          | ۲     | ۸۹      | ۴۲۱   | ۲۵۸      | ۴۶۳   | ۳۷۸   | ۸۵   |
| گیلان               | ۶۳         | ۰           | ۱     | ۲۵      | ۵۰۲   | ۵۴       | ۶۴۵   | ۵۷۹   | ۶۶   |
| لرستان              | ۲۶         | ۱۰          | ۰     | ۱۹      | ۴۳۰   | ۴۲۸      | ۹۱۳   | ۸۷۹   | ۳۴   |
| مازندران            | ۲۸۷        | ۲۳          | ۳۵    | ۴۸۰     | ۷۸۵   | ۴۵۳      | ۲۰۸۳  | ۲۰۰۵  | ۷۸   |
| مرکزی               | ۱۳۶        | ۰           | ۰     | ۲۰۲     | ۲۰۳   | ۲۰۳      | ۴۸۴   | ۲۶۱   | ۲۲۳  |
| هرمزگان             | ۸          | ۰           | ۱     | ۱۰۰     | ۱۲۱   | ۱۷۶      | ۴۰۶   | ۳۸۰   | ۲۶   |
| همدان               | ۳۰۰        | ۱۰          | ۱۰    | ۶۰      | ۱۵۰   | ۷۰       | ۶۰۰   | ۵۰۰   | ۱۰۰  |
| یزد                 | ۱۲۰        | ۱۲          | ۰     | ۵۰      | ۷۰    | ۵۰       | ۳۲۲   | ۲۸۰   | ۴۲   |
| منطقه چیرفت         | ۱۱۷        | ۰           | ۰     | ۲۷۳     | ۴۰۸   | ۱۴۷      | ۹۴۵   | ۸۵۸   | ۸۷   |
| جمع کل              | ۳۵۷۴       | ۷۶۷         | ۴۳۵   | ۵۳۵۲    | ۱۴۷۸۸ | ۸۰۸۰     | ۲۹۰۸۸ | ۲۵۱۴۵ | ۳۹۴۳ |



میزان جذب سربازان سازندگی به تفکیک استان در سال ۱۳۸۶

جدول شماره ۲-۶

((واحد: نفر))

| استان               | دیپلم | فوق دیپلم | لیسانس | فوق لیسانس | دکتری | جمع کل |
|---------------------|-------|-----------|--------|------------|-------|--------|
| آذربایجان شرقی      | ۰     | ۱۴        | ۵۶     | ۷          | ۰     | ۷۷     |
| آذربایجان غربی      | ۰     | ۶۴        | ۷۱     | ۴          | ۳     | ۱۴۲    |
| اردبیل              | ۰     | ۱۶        | ۴۴     | ۳          | ۴     | ۶۷     |
| اصفهان              | ۰     | ۲۶        | ۱۰۹    | ۱۳         | ۰     | ۱۴۸    |
| ایلام               | ۰     | ۲۴        | ۴۰     | ۰          | ۰     | ۶۴     |
| بوشهر               | ۰     | ۱۱        | ۵      | ۰          | ۰     | ۱۶     |
| تهران               | ۰     | ۱۴        | ۵۱     | ۳          | ۳     | ۷۱     |
| چهارمحال و بختیاری  | ۰     | ۱۲        | ۲۳     | ۰          | ۴     | ۳۹     |
| خراسان جنوبی        | ۰     | ۷۸        | ۱۲۵    | ۱۶         | ۰     | ۲۱۹    |
| خراسان رضوی         | ۰     | ۳۵        | ۱۸     | ۱          | ۶     | ۶۰     |
| خراسان شمالی        | ۰     | ۳۹        | ۹۱     | ۲          | ۰     | ۱۳۲    |
| خوزستان             | ۱     | ۱۴        | ۱۵     | ۲          | ۱     | ۳۳     |
| زنجان               | ۰     | ۱۹        | ۹      | ۰          | ۰     | ۲۸     |
| سمنان               | ۰     | ۴۱        | ۲۵     | ۰          | ۰     | ۶۶     |
| سیستان و بلوچستان   | ۱     | ۴۲        | ۱۲۴    | ۱۲         | ۰     | ۱۷۹    |
| فارس                | ۰     | ۱۰        | ۲۱     | ۲          | ۲     | ۳۵     |
| قزوین               | ۰     | ۹         | ۱۴     | ۳          | ۰     | ۲۶     |
| قم                  | ۰     | ۲۱        | ۴۰     | ۴          | ۰     | ۶۵     |
| کردستان             | ۰     | ۲۱        | ۴۸     | ۳          | ۰     | ۷۲     |
| کرمان               | ۰     | ۵۸        | ۴۷     | ۲          | ۰     | ۱۰۷    |
| کرمانشاه            | ۴     | ۲۱        | ۲۹     | ۱          | ۰     | ۵۵     |
| کهگیلویه و بویراحمد | ۰     | ۳۶        | ۴۵     | ۵          | ۰     | ۸۶     |
| گلستان              | ۰     | ۲۹        | ۶۷     | ۴          | ۳     | ۱۰۳    |
| گیلان               | ۰     | ۳۷        | ۵۰     | ۲          | ۱     | ۹۰     |
| لرستان              | ۰     | ۴۷        | ۲۰۵    | ۱۴         | ۰     | ۲۶۶    |
| مازندران            | ۰     | ۱۴        | ۲۴     | ۲          | ۹     | ۴۹     |
| مرکزی               | ۰     | ۱۱        | ۱۰     | ۰          | ۰     | ۲۱     |
| هرمزگان             | ۰     | ۶         | ۲۷     | ۲          | ۰     | ۳۵     |
| همدان               | ۰     | ۱۵        | ۲۶     | ۰          | ۰     | ۴۱     |
| یزد                 | ۰     | ۲۰        | ۲۰     | ۰          | ۰     | ۴۰     |
| منطقه جیرفت         | ۰     | ۲۶        | ۳۲     | ۳          | ۰     | ۶۱     |
| جمع کل              | ۶     | ۸۳۰       | ۱۵۱۱   | ۱۱۰        | ۳۶    | ۲۴۹۳   |

میزان جذب سربازان سازندگی به تفکیک گرایش تحصیلی در سال ۱۳۸۶

((واحد: نفر))

جدول شماره ۶-۳

| رشته           | گرایش تحصیلی           | دیپلم | فوق دیپلم | لیسانس | فوق لیسانس | دکتری | جمع کل |
|----------------|------------------------|-------|-----------|--------|------------|-------|--------|
| کشاورزی        | زراعت و اصلاح نباتات   | ۵     | ۱۱۲       | ۴۴۴    | ۳۱         | ۰     | ۵۹۲    |
|                | مکانیزاسیون کشاورزی    | ۰     | ۷۸        | ۲۷     | ۲          | ۰     | ۱۰۷    |
|                | تکنولوژی تولیدات گیاهی | ۰     | ۷۰        | ۱۱۰    | ۰          | ۰     | ۱۸۰    |
|                | باغبانی                | ۰     | ۴۱        | ۹۶     | ۴          | ۰     | ۱۴۱    |
|                | آبیاری                 | ۰     | ۱۰        | ۷۶     | ۱۱         | ۰     | ۹۷     |
|                | ترویج و آموزش کشاورزی  | ۰     | ۴         | ۱۲     | ۱          | ۰     | ۱۷     |
|                | گیاه پزشکی             | ۰     | ۳۴        | ۶۲     | ۷          | ۰     | ۱۰۳    |
|                | ماشین آلات کشاورزی     | ۰     | ۵۵        | ۸۰     | ۷          | ۰     | ۱۴۲    |
|                | اقتصاد کشاورزی         | ۰     | ۴         | ۲۰     | ۳          | ۰     | ۲۷     |
|                | صنایع غذایی            | ۰     | ۱۵        | ۵۰     | ۳          | ۰     | ۶۸     |
|                | خاک شناسی              | ۰     | ۲         | ۳۲     | ۵          | ۰     | ۳۹     |
|                | جمع                    | ۵     | ۴۲۵       | ۱۰۰۹   | ۷۴         | ۰     | ۱۵۱۳   |
| دام و دامپزشکی | علوم دامی              | ۰     | ۱۰۵       | ۳۰۱    | ۲۷         | ۰     | ۴۳۳    |
|                | تولیدات دامی           | ۰     | ۷۲        | ۵۴     | ۰          | ۰     | ۱۲۶    |
|                | دامپزشکی               | ۰     | ۱۲۴       | ۵      | ۰          | ۳۶    | ۱۶۵    |
|                | دامپروری               | ۰     | ۱۴        | ۲۷     | ۳          | ۰     | ۴۴     |
|                | علوم آزمایشگاهی        | ۰     | ۰         | ۲۰     | ۰          | ۰     | ۲۰     |
|                | جمع                    | ۰     | ۳۱۵       | ۴۰۷    | ۳۰         | ۳۶    | ۷۸۸    |
| منابع طبیعی    | منابع طبیعی            | ۰     | ۲         | ۲۳     | ۳          | ۰     | ۲۸     |
|                | آبخیز و مرتعداری       | ۰     | ۲۶        | ۱۳     | ۰          | ۰     | ۳۹     |
|                | جنگلداری               | ۰     | ۴         | ۱۴     | ۴          | ۰     | ۲۲     |
|                | شیلات                  | ۰     | ۳۸        | ۴۷     | ۱          | ۰     | ۸۶     |
|                | صنایع چوب              | ۰     | ۷         | ۲      | ۰          | ۰     | ۹      |
|                | محیط زیست              | ۰     | ۲         | ۵      | ۱          | ۰     | ۸      |
|                | جمع                    | ۰     | ۷۹        | ۱۰۴    | ۹          | ۰     | ۱۹۲    |
| جمع کل         | ۵                      | ۸۱۹   | ۱۵۲۰      | ۱۱۳    | ۳۶         | ۲۴۹۳  |        |

## عملکرد ترویج در سال‌های ۱۳۸۵ و ۱۳۸۶

جدول شماره ۴-۶

| ۱۳۸۶   | ۱۳۸۵   | واحد  | شرح   |
|--------|--------|-------|---|
| ۲۰۰۱۴۶ | ۱۷۱۰۶۵ | دقیقه | تهیه برنامه رادیویی                         |
| ۳۹۴۹۳  | ۳۳۷۵۴  | دقیقه | تهیه برنامه تلویزیونی *                     |
| ۲      | ۲      | مورد  | ایجاد دامداری ترویجی                        |
| ۴۵۰۹   | ۳۸۵۴   | مورد  | بازدیدهای ترویجی                            |
| ۷۹۴۰   | ۶۷۸۷   | جلسه  | برگزاری جلسات توجیهی                        |
| ۱۳۷    | ۱۱۷    | مورد  | اجرای نمایش ترویجی                          |
| ۱۴۱۳   | ۱۲۰۸   | مورد  | برگزاری مسابقات ترویجی                      |
| ۴۵     | ۳۸     | مورد  | برگزاری جشن روستا                           |
| ۱۴     | ۱۳     | مورد  | برگزاری جشنواره                             |
| ۲۰۰    | ۱۷۰    | مورد  | برگزاری نمایشگاه ترویجی                     |
| **۲۴۴۵ | ۲۰۹۰   | مورد  | انتخاب نمونه‌های روستایی                    |
| ۸۹۳    | ۷۶۳    | مورد  | ایجاد تابلو ترویجی                          |
| ۶۸۵    | ۵۸۴    | مورد  | طرح‌های تحقیقی - ترویجی و تحقیقی - تطبیقی * |
| ۴۱۱۱   | ۳۵۳۱٫۷ | هکتار | مزارع و باغات نمایشی و الگویی               |

\* - شامل عملکرد ملی و استانی می باشد .

\*\* - واحد نفر می باشد .

عملکرد ترویج به تفکیک استان در سال ۱۳۸۶

جدول شماره ۵-۶

| استان              | بازدیدهای ترویجی (مورد) | ایجاد دامداری ترویجی (مورد) | تهیه برنامه رادیویی (دقیقه) | برگزاری جلسات توجیهی (جلسه) | برگزاری جشن روستا (مورد) |
|--------------------|-------------------------|-----------------------------|-----------------------------|-----------------------------|--------------------------|
| آذربایجان شرقی     | ۰                       | ۰                           | ۱۰۹۵۱                       | ۲                           | ۰                        |
| آذربایجان غربی     | ۸۸                      | ۰                           | ۴۲۱۲۰                       | ۲۳۴                         | ۱۳                       |
| اردبیل             | ۷۲۴                     | ۰                           | ۸۴۲۴                        | ۷۵                          | ۰                        |
| اصفهان             | ۱۷۸                     | ۰                           | ۱۱۷۰۰                       | ۲۷                          | ۰                        |
| ایلام              | ۹                       | ۰                           | ۵۲۶۵                        | ۴۴                          | ۰                        |
| بوشهر              | ۴۹                      | ۰                           | ۷۱۳۷                        | ۴۲۶                         | ۰                        |
| تهران              | ۲۱۴                     | ۰                           | ۹۴                          | ۱۱۷                         | ۰                        |
| چهارمحال و بختیاری | ۰                       | ۰                           | ۲۱۰۶                        | ۰                           | ۰                        |
| خراسان جنوبی       | ۴                       | ۰                           | ۰                           | ۸                           | ۰                        |
| خراسان رضوی        | ۵۲۲                     | ۰                           | ۱۵۷۹۵                       | ۷                           | ۰                        |
| خراسان شمالی       | ۲۱۱                     | ۰                           | ۰                           | ۴۷                          | ۰                        |
| خوزستان            | ۳۴                      | ۰                           | ۷۹۳۳                        | ۰                           | ۰                        |
| زنجان              | ۱۰۲                     | ۰                           | ۱۱۵۴۸                       | ۸۲                          | ۰                        |
| سمنان              | ۴                       | ۰                           | ۱۶۸۵                        | ۰                           | ۰                        |
| سیستان و بلوچستان  | ۰                       | ۰                           | ۱۱۴۶۶                       | ۰                           | ۰                        |
| فارس               | ۳۴۴                     | ۰                           | ۷۲۶۶                        | ۳۵۸                         | ۰                        |
| قزوین              | ۱۰۵                     | ۰                           | ۱۷۵۵                        | ۱۴۰                         | ۱                        |
| قم                 | ۷۰                      | ۰                           | ۰                           | ۱۴۹                         | ۰                        |
| کردستان            | ۱۷۲                     | ۰                           | ۸۶۸۱                        | ۵۶                          | ۱۲                       |
| کرمان              | ۱۶۴                     | ۰                           | ۷۰۲۰                        | ۹۲                          | ۰                        |
| کرمانشاه           | ۱۹۵                     | ۰                           | ۱۴۶۳                        | ۸۲                          | ۷                        |
| گلستان             | ۱۲۳                     | ۰                           | ۵۰۵۴                        | ۰                           | ۰                        |
| گیلان              | ۱۰۹                     | ۰                           | ۱۰۳۵۵                       | ۱۷۰۶                        | ۰                        |
| لرستان             | ۰                       | ۰                           | ۲۰۱۲                        | ۰                           | ۰                        |
| مازندران           | ۴۸۴                     | ۰                           | ۴۳۵۲                        | ۴۰۷۲                        | ۱                        |
| هرمزگان            | ۳۰                      | ۲                           | ۴۲۱۲                        | ۰                           | ۰                        |
| همدان              | ۵۴۶                     | ۰                           | ۳۵۸۰                        | ۲۰۲                         | ۱۱                       |
| یزد                | ۱۴                      | ۰                           | ۷۱۶۰                        | ۰                           | ۰                        |
| منطقه جیرفت        | ۱۴                      | ۰                           | ۱۰۱۲                        | ۱۴                          | ۰                        |
| جمع کل             | ۴۵۰۹                    | ۲                           | ۲۰۰۱۴۶                      | ۷۹۴۰                        | ۴۵                       |

## عملکرد ترویج به تفکیک استان در سال ۱۳۸۶

ادامه جدول شماره ۵-۶

| انتخاب<br>نمونه‌های روستایی<br>( نفر ) | ایجاد<br>تابلو ترویجی<br>( مورد ) | تهیه برنامه<br>تلویزیونی<br>( دقیقه ) | اجرای<br>نمایش ترویجی<br>( مورد ) | برگزاری<br>مسابقات ترویجی<br>( مورد ) | استان               |
|--|-----------------------------------|---------------------------------------|-----------------------------------|---------------------------------------|---------------------|
| ۰                                      | ۰                                 | ۱۴۸۰                                  | ۰                                 | ۰                                     | آذربایجان شرقی      |
| ۲۳۴                                    | ۰                                 | ۴۵۶۳                                  | ۲۹                                | ۰                                     | آذربایجان غربی      |
| ۰                                      | ۰                                 | ۲۸۰۸                                  | ۰                                 | ۶۷                                    | اردبیل              |
| ۳۴۶                                    | ۵                                 | ۰                                     | ۷                                 | ۸                                     | اصفهان              |
| ۰                                      | ۳۷                                | ۷۰۲                                   | ۹                                 | ۰                                     | ایلام               |
| ۰                                      | ۰                                 | ۱۰۳۰                                  | ۰                                 | ۰                                     | بوشهر               |
| ۰                                      | ۰                                 | ۱۵                                    | ۲                                 | ۰                                     | تهران               |
| ۰                                      | ۰                                 | ۳۰۴                                   | ۰                                 | ۷                                     | چهارمحال و بختیاری  |
| ۰                                      | ۴۸                                | ۳۵۱۰                                  | ۱                                 | ۱                                     | خراسان رضوی         |
| ۰                                      | ۶۳                                | ۰                                     | ۲                                 | ۲                                     | خراسان شمالی        |
| ۷۳                                     | ۱۹۰                               | ۲۰۰۱                                  | ۰                                 | ۱۴۷                                   | خوزستان             |
| ۰                                      | ۴۲                                | ۵۲۶۵                                  | ۰                                 | ۰                                     | زنجان               |
| ۳۰                                     | ۰                                 | ۲۱۱                                   | ۵                                 | ۰                                     | سمنان               |
| ۹۳۶                                    | ۰                                 | ۴۴۵                                   | ۱                                 | ۹۳۶                                   | سیستان و بلوچستان   |
| ۰                                      | ۰                                 | ۲۸۱                                   | ۰                                 | ۰                                     | فارس                |
| ۵۹۹                                    | ۱۴۰                               | ۴۹۱                                   | ۵                                 | ۱۵۲                                   | قزوین               |
| ۰                                      | ۳۰                                | ۱۴۷۴                                  | ۵                                 | ۵۹                                    | کردستان             |
| ۰                                      | ۱۲۱                               | ۱۳۹۹                                  | ۱۸                                | ۵                                     | کرمان               |
| ۰                                      | ۵۷                                | ۳۱۸۸                                  | ۰                                 | ۰                                     | کرمانشاه            |
| ۱۷۶                                    | ۰                                 | ۲۳۴                                   | ۲                                 | ۰                                     | کهگیلویه و بویراحمد |
| ۰                                      | ۰                                 | ۹۸۳                                   | ۰                                 | ۰                                     | گلستان              |
| ۰                                      | ۰                                 | ۳۳۲۳                                  | ۴                                 | ۰                                     | گیلان               |
| ۰                                      | ۴                                 | ۱۵۹۱                                  | ۱                                 | ۰                                     | لرستان              |
| ۰                                      | ۵                                 | ۱۴۱۶                                  | ۰                                 | ۱                                     | مازندران            |
| ۰                                      | ۰                                 | ۵۸۵                                   | ۰                                 | ۰                                     | هرمزگان             |
| ۰                                      | ۱۴۶                               | ۳۶۹                                   | ۴۲                                | ۲۸                                    | همدان               |
| ۵۱                                     | ۰                                 | ۱۷۵۵                                  | ۰                                 | ۰                                     | یزد                 |
| ۰                                      | ۵                                 | ۷۰                                    | ۴                                 | ۰                                     | منطقه جیرفت         |
| ۲۴۴۵                                   | ۸۹۳                               | ۳۹۴۹۳                                 | ۱۳۷                               | ۱۴۱۳                                  | جمع کل              |

عملکرد ترویج به تفکیک استان در سال ۱۳۸۶

ادامه جدول شماره ۵-۶

| استان               | برگزاری<br>نمایشگاه ترویجی<br>(مورد) | برگزاری<br>جشنواره<br>(مورد) | ایجاد و احداث مزارع<br>وباغات نمایشی<br>(هکتار) | طرح‌های تحقیقی- ترویجی<br>و تحقیقی- تطبیقی<br>(مورد) |
|---------------------|--------------------------------------|------------------------------|---|--|
| آذربایجان شرقی      | ۰                                    | ۰                            | ۱۷۸   | ۲۵   |
| آذربایجان غربی      | ۱                                    | ۱                            | ۸۲  | ۷  |
| اردبیل              | ۰                                    | ۰                            | ۱۰۹   | ۸  |
| اصفهان              | ۲                                    | ۱                            | ۰   | ۱۲   |
| ایلام               | ۰                                    | ۰                            | ۳۷  | ۰  |
| بوشهر               | ۰                                    | ۰                            | ۳۵  | ۱  |
| تهران               | ۰                                    | ۰                            | ۹۹  | ۱۲   |
| چهارمحال و بختیاری  | ۰                                    | ۰                            | ۵۹  | ۵  |
| خراسان جنوبی        | ۰                                    | ۰                            | ۶۸  | ۵  |
| خراسان رضوی         | ۰                                    | ۰                            | ۲۱۸   | ۳۳   |
| خراسان شمالی        | ۰                                    | ۰                            | ۲۰  | ۰  |
| خوزستان             | ۰                                    | ۱                            | ۱۴۷   | ۲۱   |
| زنجان               | ۶۴                                   | ۲                            | ۶۷  | ۱۴   |
| سمنان               | ۰                                    | ۰                            | ۱۲  | ۲۱   |
| سیستان و بلوچستان   | ۶۱                                   | ۰                            | ۱۶۸   | ۱۳   |
| فارس                | ۶                                    | ۱                            | ۱۱۶۹  | ۲۶   |
| قزوین               | ۷                                    | ۴                            | ۴۵۳   | ۲۱   |
| قم                  | ۰                                    | ۰                            | ۳۷  | ۵  |
| کردستان             | ۴                                    | ۰                            | ۸۴  | ۱۶   |
| کرمان               | ۱۴                                   | ۱                            | ۰   | ۱۲   |
| کرمانشاه            | ۴                                    | ۰                            | ۴۷۴   | ۳۷   |
| کهگیلویه و بویراحمد | ۰                                    | ۰                            | ۱   | ۲۴۳  |
| گلستان              | ۰                                    | ۲                            | ۰   | ۱  |
| گیلان               | ۰                                    | ۰                            | ۲۱  | ۸۳   |
| لرستان              | ۱                                    | ۰                            | ۱۴۲   | ۲۵   |
| مازندران            | ۱۱                                   | ۱                            | ۲۰۰   | ۸  |
| مرکزی               | ۰                                    | ۰                            | ۰   | ۵  |
| هرمزگان             | ۱۱                                   | ۰                            | ۰   | ۲  |
| همدان               | ۱۳                                   | ۰                            | ۱۷۸   | ۱۱   |
| یزد                 | ۰                                    | ۰                            | ۵۳  | ۱۲   |
| منطقه چیرفت         | ۱                                    | ۰                            | ۰   | ۱  |
| جمع کل              | ۲۰۰                                  | ۱۴                           | ۴۱۱۱  | ۶۸۵  |

عملکرد طرح آموزش زنان روستایی و توسعه اشتغال خانگی به تفکیک استان و بخش اجرایی

در سال ۱۳۸۶

((واحد : نفر))

جدول شماره ۶-۶

| استان               | آب و خاک | منابع طبیعی و<br>آبخیزداری | باغبانی | زراعت | صنایع<br>تبدیلی | شیلات |
|---------------------|----------|----------------------------|---------|-------|-----------------|-------|
| آذربایجان شرقی      | ۱۰۲      | ۳۱۵                        | ۵۴۰     | ۱۱۲۸  | ۱۳۹             | ۳۸۳   |
| آذربایجان غربی      | ۹۶       | ۴۲                         | ۲۲۶     | ۱۴۱   | ۹۱              | ۱۸۸   |
| اردبیل              | ۱۵۲      | ۳۷۷                        | ۷۵۰     | ۳۳۵۰  | ۶۳۹             | ۱۳۰   |
| اصفهان              | ۰        | ۳۷۹                        | ۲۵۷۵    | ۱۱۴۵  | ۲۵۳             | ۵۸۰   |
| ایلام               | ۴۹       | ۴۰۷                        | ۹۸۴     | ۱۳۳۸  | ۹۱۱             | ۴۵۷   |
| بوشهر               | ۰        | ۹۸                         | ۱۲۵     | ۱۳۰۲  | ۴۷۴             | ۰     |
| تهران               | ۱۶۸      | ۱۱۲                        | ۱۰۰۸    | ۱۰۶۷  | ۳۵۰             | ۳۰۸   |
| چهارمحال و بختیاری  | ۰        | ۰                          | ۱۳۶     | ۱۰۱۸  | ۶۳۶             | ۰     |
| خراسان جنوبی        | ۱۴       | ۲۵۲                        | ۴۴۸     | ۴۹۶   | ۷۷۰             | ۷۰    |
| خراسان رضوی         | ۲۸۰      | ۰                          | ۵۷۴     | ۱۰۳۶  | ۸۶۸             | ۲۸    |
| خراسان شمالی        | ۰        | ۸                          | ۸       | ۳۱    | ۱۵              | ۷     |
| خوزستان             | ۰        | ۷۰                         | ۴۷۳     | ۷۳۹   | ۴۵۹             | ۳۵    |
| زنجان               | ۴۶       | ۳۶۲                        | ۷۰۵     | ۹۷۱   | ۴۷۱             | ۱۵۴   |
| سیستان و بلوچستان   | ۱۳۴      | ۴۴۵                        | ۴۹۸     | ۱۱۳۳  | ۵۷۷             | ۰     |
| فارس                | ۶۴       | ۵۶۵                        | ۲۲۹۰    | ۱۸۵۹  | ۴۵۲             | ۱۱۴۰  |
| قزوین               | ۰        | ۰                          | ۳۵۰     | ۱۶۱۰  | ۳۲۹             | ۱۱۹   |
| قم                  | ۰        | ۰                          | ۱۹۹     | ۲۸    | ۱۳۴             | ۸۴    |
| کردستان             | ۰        | ۲۰۰                        | ۳۰۶     | ۱۶۵   | ۴۶۳             | ۲۲۸   |
| کرمان               | ۷        | ۳۳۶                        | ۴۹۴     | ۷۹۲   | ۱۴۶             | ۲۴۰   |
| کرمانشاه            | ۰        | ۱۰۵                        | ۱۱۲     | ۱۰۵   | ۰               | ۰     |
| کهگیلویه و بویراحمد | ۲۰۰      | ۰                          | ۸۷۲     | ۱۰۷۸  | ۱۰۵۷            | ۰     |
| گلستان              | ۳۵۴      | ۳۲۴                        | ۱۲۸۲    | ۱۹۸۶  | ۱۹۲             | ۱۶۸   |
| گیلان               | ۶۸۰      | ۲۹۶                        | ۱۶۷۷    | ۵۴۸۲  | ۵۵۹             | ۳۵    |
| لرستان              | ۵۵       | ۲۳۹                        | ۴۰۷     | ۹۴۲   | ۱۶۰             | ۱۷۲   |
| مازندران            | ۶۶۴      | ۴۷۰                        | ۱۵۷۰    | ۲۶۰۰  | ۱۱              | ۰     |
| مرکزی               | ۰        | ۲۵۲                        | ۲۶۶     | ۴۹۰   | ۱۴۰             | ۰     |
| یزد                 | ۶۴       | ۱۲۶                        | ۲۵۴     | ۲۸۰   | ۳۱۷             | ۱۳۰   |
| منطقه جیرفت         | ۸۷       | ۱۱                         | ۰       | ۵۷۳   | ۷۸۵             | ۰     |
| جمع کل              | ۳۲۱۶     | ۵۷۹۱                       | ۱۹۱۲۹   | ۳۲۸۸۵ | ۱۱۳۹۸           | ۴۶۴۶  |

عملکرد طرح آموزش زنان روستایی و توسعه اشتغال خانگی به تفکیک استان و بخش اجرایی

در سال ۱۳۸۶

((واحد : نفر))

ادامه جدول شماره ۶-۶

| استان               | دامپزشکی | دام   | متفرقه | مکانیزاسیون | جمع کل |
|---------------------|----------|-------|--------|-------------|--------|
| آذربایجان شرقی      | ۷۴۱      | ۶۹۰   | ۸۰۱    | ۰           | ۴۸۳۹   |
| آذربایجان غربی      | ۲۶۷      | ۱۳۴   | ۲۷۴    | ۰           | ۱۴۵۹   |
| اردبیل              | ۱۵۰۹     | ۲۴۳   | ۰      | ۲۷۵         | ۷۴۲۵   |
| اصفهان              | ۱۰۰۴     | ۶۰۹   | ۸۱۰    | ۰           | ۷۳۵۵   |
| ایلام               | ۰        | ۲۴۰۸  | ۷۷۱    | ۱۴          | ۷۳۳۹   |
| بوشهر               | ۳۲۰      | ۱۲۶   | ۱۹۷    | ۰           | ۲۶۴۲   |
| تهران               | ۴۸۳      | ۶۷۲   | ۵۶۰    | ۰           | ۴۷۲۸   |
| چهارمحال و بختیاری  | ۱۴۲۲     | ۶۰۳   | ۱۵۰    | ۰           | ۲۹۶۵   |
| خراسان جنوبی        | ۱۵۵۴     | ۶۶۵   | ۱۳۳۸   | ۹           | ۵۶۱۶   |
| خراسان رضوی         | ۲۱۹۸     | ۸۴    | ۶۷۲    | ۰           | ۵۷۴۰   |
| خراسان شمالی        | ۲۳       | ۲۳    | ۱۵     | ۰           | ۱۳۰    |
| خوزستان             | ۱۶۵      | ۱۷۵   | ۹۳۸    | ۰           | ۲۰۵۴   |
| زنجان               | ۴۹۱      | ۱۵۵   | ۶۶۴    | ۴           | ۴۰۲۳   |
| سیستان و بلوچستان   | ۷۰۰      | ۱۱۹۰  | ۸۷۲    | ۰           | ۵۵۴۹   |
| فارس                | ۳۲۷۵     | ۲۱۳۰  | ۲۰۵۸   | ۵۳          | ۱۴۸۸۶  |
| قزوین               | ۲۱۰      | ۱۴۰   | ۶۷۴    | ۰           | ۳۴۳۲   |
| قم                  | ۰        | ۳۴    | ۰      | ۰           | ۴۷۹    |
| کردستان             | ۱۱۴۲     | ۲۹۶   | ۳۷۶    | ۰           | ۳۱۷۶   |
| کرمان               | ۳۰۸      | ۱۳۷   | ۷۳۳    | ۰           | ۳۱۹۳   |
| کرمانشاه            | ۰        | ۳۲۲   | ۵۷۱    | ۰           | ۱۲۱۵   |
| کهگیلویه و بویراحمد | ۳۳۳      | ۷۷۴   | ۲۲۴    | ۰           | ۴۵۳۸   |
| گلستان              | ۵۵۹      | ۱۳۴۰  | ۹۳۴۸   | ۰           | ۱۵۵۵۳  |
| گیلان               | ۹۱۲      | ۴۴۷   | ۷۱۴    | ۴۰۲         | ۱۱۲۰۴  |
| لرستان              | ۳۲۵      | ۲۱۹   | ۶۵۱    | ۳۵          | ۳۲۰۵   |
| مازندران            | ۱۱۶۱     | ۵۸۹   | ۹۹۸    | ۰           | ۸۰۶۳   |
| مرکزی               | ۱۹۶      | ۲۳۸   | ۱۶۸    | ۰           | ۱۷۵۰   |
| هرمزگان             | ۰        | ۰     | ۲۷۰۶   | ۰           | ۲۷۰۶   |
| همدان               | ۰        | ۰     | ۱۱۶۶۶  | ۰           | ۱۱۶۶۶  |
| یزد                 | ۳۸۹      | ۲۲۴   | ۲۷۲    | ۰           | ۲۰۴۶   |
| منطقه جبرفت         | ۴۸۰      | ۱۳    | ۰      | ۰           | ۱۹۴۹   |
| جمع کل              | ۲۰۱۶۷    | ۱۴۶۸۰ | ۴۰۲۲۱  | ۷۹۲         | ۱۵۲۹۲۵ |



### عملکرد بسیج جوانان در سازندگی در سال‌های ۱۳۸۵ و ۱۳۸۶

((واحد: نفر-روز))

جدول شماره ۶-۷

| شرح / سال                    | ۱۳۸۵   | ۱۳۸۶   |
|------------------------------|--------|--------|
| منابع طبیعی و آبخیزداری      | ۵۸۷۰۵۷ | ۳۲۵۸۲۷ |
| زراعت ، باغبانی و حفظ نباتات | ۶۷۰۰۷۲ | ۴۶۶۹۶۳ |
| دام ، دامپزشکی و آبزیان      | ۳۱۱۸۸۷ | ۱۹۶۲۳۷ |
| آب و خاک                     | ۱۶۱۷۷۸ | ۱۱۳۷۵۱ |

### عملکرد بسیج جوانان در سازندگی به تفکیک استان و بخش اجرایی در سال ۱۳۸۶

((واحد: نفر روز))

جدول شماره ۶-۸

| استان               | آب و خاک | دام ، دامپزشکی و آبزیان | زراعت ، باغبانی و حفظ نباتات | منابع طبیعی و آبخیزداری |
|---------------------|----------|-------------------------|------------------------------|-------------------------|
| آذربایجان شرقی      | ۷۶۵۶     | ۷۷۵۶                    | ۱۰۸۶۳                        | ۱۱۹۷۲                   |
| آذربایجان غربی      | ۱۹۳۲     | ۲۰۹۸۵                   | ۱۵۱۳۲                        | ۹۶۳۳                    |
| اردبیل              | ۷۹۲۰     | ۸۸۳۹                    | ۱۲۴۳۹                        | ۷۱۴۷                    |
| اصفهان              | ۳۹۶۶     | ۱۰۷۵۳                   | ۱۹۵۰۶                        | ۴۸۸۰                    |
| ایلام               | ۱۲۲۰     | ۴۳۰۲                    | ۶۱۹۱                         | ۱۵۹۲۷                   |
| بوشهر               | ۰        | ۰                       | ۸۰۰۰                         | ۲۶۰۰۰                   |
| تهران               | ۸۰۳۹     | ۳۰۳۶                    | ۱۵۱۷۶                        | ۷۴۷۴                    |
| چهارمحال و بختیاری  | ۱۵۴۵     | ۲۹۵۵                    | ۱۴۴۰۰                        | ۹۸۲۵                    |
| خراسان جنوبی        | ۲۹۱۳     | ۲۹۶۰                    | ۱۳۴۲۶                        | ۱۳۷۶۸                   |
| خراسان رضوی         | ۹۴۰۳     | ۱۰۱۶۴                   | ۲۵۹۳۱                        | ۱۴۹۸۵                   |
| خراسان شمالی        | ۸۴۰      | ۱۰۰۴۶                   | ۷۹۵۶                         | ۶۶۲۴                    |
| خوزستان             | ۲۴۰۲     | ۱۱۶۷۷                   | ۲۳۰۰۰                        | ۶۴۳۰                    |
| زنجان               | ۱۴۵۵۱    | ۲۰۱۲                    | ۱۸۴۷                         | ۸۶۴۱                    |
| سمنان               | ۱۶۴۰     | ۳۵۲۷                    | ۱۳۷۸۶                        | ۱۱۰۹۹                   |
| سیستان و بلوچستان   | ۰        | ۴۲۳۲                    | ۵۶۵۳۶                        | ۱۰۲۵۰                   |
| فارس                | ۲۴۰۰     | ۸۲۳۱                    | ۴۱۳۲۹                        | ۶۲۰۰                    |
| قزوین               | ۱۰۰۰     | ۴۳۶۳                    | ۱۴۰۱۷                        | ۴۳۰۰                    |
| قم                  | ۲۵۶۶     | ۱۶۷۲                    | ۳۰۵۹                         | ۶۲                      |
| کردستان             | ۱۵۱۵     | ۱۰۱۴                    | ۲۸۲۵                         | ۱۱۹۰۰                   |
| کرمان               | ۱۸۲۴۵    | ۷۱۳۴                    | ۷۶۹۳                         | ۱۵۶۰۳                   |
| کرمانشاه            | ۰        | ۱۱۵۲۲                   | ۱۳۳۴۵                        | ۲۴۳۸۹                   |
| کهگیلویه و بویراحمد | ۳۳۸      | ۹۳۰                     | ۱۱۵۵۸                        | ۷۴۲۷                    |
| گلستان              | ۱۶۰۶     | ۱۲۸۴۳                   | ۲۲۸۵۳                        | ۶۵۰۳                    |
| گیلان               | ۸۸۹      | ۱۰۴۴۰                   | ۷۴۶۱                         | ۱۰۶۲۱                   |
| لرستان              | ۲۰۶۵     | ۱۹۱۱                    | ۸۹۶۷                         | ۱۱۶۵۸                   |
| مازندران            | ۲۷۰۲     | ۱۲۳۶۹                   | ۱۴۸۹۷                        | ۱۵۴۵۵                   |
| مرکزی               | ۲۱۶۰     | ۶۷۴۸                    | ۱۴۵۰۳                        | ۹۱۴۴                    |
| هرمزگان             | ۲۹۷۰     | ۳۲۹۰                    | ۱۸۰۷۰                        | ۴۰۴۲                    |
| همدان               | ۰        | ۶۲۹۵                    | ۱۶۱۳۹                        | ۱۰۷۲۴                   |
| یزد                 | ۱۰۶۶۸    | ۲۷۳۱                    | ۲۲۰۳۹                        | ۷۹۰۷                    |
| منطقه جیرفت         | ۶۰۰      | ۱۵۰۰                    | ۴۰۱۹                         | ۱۵۲۴۷                   |
| جمع کل              | ۱۱۳۷۵۱   | ۱۹۶۲۳۷                  | ۴۶۶۹۶۳                       | ۳۲۵۸۲۷                  |

## عملکرد آموزش‌های ترویجی در سال‌های ۱۳۸۵ و ۱۳۸۶

((واحد : نفر))

جدول شماره ۶-۹

| ۱۳۸۶   | ۱۳۸۵   | شرح / سال               |
|--------|--------|-------------------------|
| ۶۰۶۴۸  | ۵۱۸۳۴  | فرهنگی اجتماعی          |
| ۱۵۷۲۸  | ۱۳۴۴۲  | صنایع تبدیلی            |
| ۱۱۰۶۶۶ | ۹۴۵۸۶  | دام و طیور              |
| ۷۰۵۱۵  | ۶۰۲۶۸  | منابع طبیعی و آبخیزداری |
| ۲۵۰۵۲۴ | ۲۱۴۱۲۳ | زراعت                   |
| ۱۰۰۶۰۶ | ۸۵۹۸۸  | باغبانی                 |
| ۵۶۴۱۸  | ۴۸۲۲۰  | مکانیزاسیون             |
| ۳۳۱۰۲  | ۲۸۱۲۹  | آب و خاک                |
| ۱۲۵۰۶  | ۱۰۶۸۷  | شیلات                   |
| ۴۱۸۳۲  | ۳۵۷۵۴  | دامپزشکی                |
| ۷۵۲۵۴۵ | ۶۴۳۰۳۱ | جمع کل                  |

## عملکرد آموزش‌های ترویجی به تفکیک استان و بخش اجرایی در سال ۱۳۸۶

((واحد : نفر))

جدول شماره ۶-۱۰

| فرهنگی اجتماعی | صنایع تبدیلی | دام و طیور | منابع طبیعی و آبخیزداری | زراعت  | باغبانی | استان               |
|----------------|--------------|------------|-------------------------|--------|---------|---------------------|
| ۱۷۷۵۴          | ۴۶۶۰         | ۱۷۵۹۹      | ۲۰۲۹۱                   | ۳۲۲۸۸  | ۱۴۶۳۶   | آذربایجان شرقی      |
| ۲۵۱۶           | ۴۲۱          | ۵۶۲        | ۴۲۱                     | ۱۹۶۶   | ۵۶۲     | آذربایجان غربی      |
| ۰              | ۱۰۲۷         | ۴۵۶۸       | ۴۵۰۹                    | ۱۴۴۴۵  | ۱۶۵۷    | اردبیل              |
| ۵۹۵۳           | ۱۸۴          | ۷۷۴۹       | ۳۴۰۰                    | ۲۹۱۹۲  | ۱۰۴۴۹   | اصفهان              |
| ۱۷۶            | ۱۱۷          | ۶۹۹۳       | ۵۲۴۲                    | ۷۴۰۱   | ۷۰۹۵    | ایلام               |
| ۱۴۰            | ۱۱۷          | ۹۷۱        | ۴۶۸                     | ۹۳۶    | ۷۰۲     | بوشهر               |
| ۰              | ۴۲۱          | ۱۸۹۸       | ۹۴                      | ۵۳۸۲   | ۳۰۷۷    | چهارمحال و بختیاری  |
| ۱۳۲۱           | ۲۱۱          | ۱۷۱۸       | ۴۲۸                     | ۴۲۱۱   | ۲۶۲۵    | خراسان جنوبی        |
| ۱۵۶۸           | ۰            | ۹۵۴۷       | ۵۰۰۸                    | ۱۱۳۷۲  | ۳۷۹۱    | خراسان رضوی         |
| ۱۰۶۷           | ۲۸           | ۸۷۰        | ۱۰۵                     | ۹۸۳    | ۲۵۳     | خراسان شمالی        |
| ۱۳۰۲۱          | ۱۱۲۹         | ۴۲۸۸       | ۲۰۰۱                    | ۶۲۱۰   | ۲۳۸۷    | خوزستان             |
| ۷۰             | ۰            | ۸۱۳        | ۸۲                      | ۱۹۷۱   | ۷۷۲     | سمنان               |
| ۱۹۰۱           | ۲۲۰۰         | ۳۹۶۷       | ۲۰۰۹                    | ۱۵۴۳۵  | ۶۷۷۵    | سیستان و بلوچستان   |
| ۲۲۷۳           | ۵۵۸          | ۷۴۴۷       | ۵۵۵۳                    | ۲۶۴۴۲  | ۷۷۸۴    | فارس                |
| ۸۱۳            | ۰            | ۰          | ۰                       | ۱۹۴۷   | ۰       | قزوین               |
| ۲۴۲            | ۰            | ۲۵۷        | ۶۹                      | ۱۲۰۹   | ۴۲۷     | قم                  |
| ۴۰۴۶           | ۶۲۷          | ۵۹۰۳       | ۴۶۶۹                    | ۸۱۴۷   | ۴۵۵۰    | کردستان             |
| ۰              | ۲۱۴          | ۳۸۶۰       | ۲۹۴۶                    | ۴۹۲۲   | ۷۱۳۹    | کرمان               |
| ۱۱۸۱           | ۵۶۵          | ۷۸۳۵       | ۸۳۹                     | ۱۳۵۹۴  | ۲۵۲۱    | کرمانشاه            |
| ۹۷۷            | ۱۸۵          | ۲۴۳۴       | ۲۳۴                     | ۸۱۹۶   | ۴۰۷۲    | کهگیلویه و بویراحمد |
| ۰              | ۰            | ۳۷۹۵       | ۷۹۲                     | ۱۶۶۲۸  | ۳۲۹۶    | گلستان              |
| ۰              | ۲۶۲          | ۱۱۶۲۲      | ۵۴۰۰                    | ۲۱۲۴۸  | ۴۸۵۳    | لرستان              |
| ۲۱۹۴           | ۳۲۸          | ۱۴۵۱       | ۲۷۷۳                    | ۳۳۴۶   | ۶۷۹     | مرکزی               |
| ۸۱۷            | ۱۲۴۵         | ۲۲۷۰       | ۷۸۵                     | ۳۹۷۰   | ۳۷۶۶    | هرمزگان             |
| ۲۶۶            | ۰            | ۰          | ۰                       | ۰      | ۰       | همدان               |
| ۰              | ۰            | ۲۰         | ۰                       | ۷۴     | ۲۸      | یزد                 |
| ۳۴۵۲           | ۱۲۲۹         | ۲۲۲۹       | ۲۳۸۷                    | ۹۰۰۹   | ۶۷۱۰    | منطقه چیرفت         |
| ۶۰۶۴۸          | ۱۵۷۲۸        | ۱۱۰۶۶۶     | ۷۰۵۱۵                   | ۲۵۰۵۲۴ | ۱۰۰۶۰۶  | جمع کل              |

## عملکرد آموزش‌های ترویجی به تفکیک استان و بخش اجرایی در سال ۱۳۸۶

((واحد: نفر))

ادامه جدول شماره ۶-۱۰

| استان               | دامپزشکی | شیلات | آب و خاک | مکانیزاسیون | جمع کل |
|---------------------|----------|-------|----------|-------------|--------|
| آذربایجان شرقی      | ۸۵۱۳     | ۱۹۳۸  | ۱۳۵      | ۶۰۷۳        | ۱۲۳۸۸۷ |
| آذربایجان غربی      | ۰        | ۰     | ۰        | ۰           | ۶۴۴۸   |
| اردبیل              | ۳۲۲۱     | ۹۶۹   | ۱۴۲۵     | ۱۶۸۲        | ۳۳۵۰۳  |
| اصفهان              | ۲۸۶۲     | ۱۰۷۶  | ۱۱۶۵     | ۶۰۳۴        | ۶۸۰۶۴  |
| ایلام               | ۳۶۷۳     | ۱۱۳۷  | ۵۳۸      | ۴۴۲۶        | ۳۶۷۹۸  |
| بوشهر               | ۲۵۷      | ۰     | ۱۴۰      | ۳۵۱         | ۴۰۸۲   |
| چهارمحال و بختیاری  | ۸۸۹      | ۴۳۳   | ۲۶۹      | ۱۱۴۷        | ۱۳۶۱۰  |
| خراسان جنوبی        | ۷۱۶      | ۴۳۸   | ۰        | ۱۲۴۸        | ۱۲۸۲۶  |
| خراسان رضوی         | ۱۶۴      | ۰     | ۱۳۱۰     | ۲۲۲۳        | ۳۴۹۸۳  |
| خراسان شمالی        | ۱۱۹      | ۱۹۷   | ۱۲۲      | ۳۳۷         | ۴۰۸۱   |
| خوزستان             | ۲۵۲۱     | ۷۰۱   | ۱۵۶۸     | ۳۹۴۹        | ۳۶۷۷۵  |
| سمنان               | ۵۰۳      | ۱۷۰   | ۴۳۳      | ۸۲          | ۴۸۹۶   |
| سیستان و بلوچستان   | ۱۰۷۲     | ۷۵۰   | ۰        | ۳۶۵۲        | ۳۷۷۶۱  |
| فارس                | ۴۹۶۵     | ۵۵۱   | ۱۸۷۳۴    | ۳۶۱۱        | ۷۷۹۰۸  |
| قزوین               | ۰        | ۰     | ۰        | ۰           | ۲۷۶۰   |
| قم                  | ۳۳۲      | ۰     | ۰        | ۵۹۱         | ۳۱۲۷   |
| کردستان             | ۰        | ۳۵۱   | ۱۳۶۹     | ۸۸۸         | ۳۰۵۵۰  |
| کرمان               | ۱۹۶۶     | ۴۲۲   | ۳۰۲۳     | ۴۷۵۳        | ۲۹۲۴۵  |
| کرمانشاه            | ۱۶۳۸     | ۲۷۴۴  | ۱۳۴۰     | ۴۱۶۴        | ۳۶۴۲۱  |
| کهگیلویه و بویراحمد | ۴۷۴      | ۱۷۶   | ۴۱       | ۲۳۱۱        | ۱۹۰۰۰  |
| گلستان              | ۱۳۱۵     | ۰     | ۱۸۶      | ۱۸۲۸        | ۲۷۸۴۰  |
| لرستان              | ۳۴۴۶     | ۱۱۱   | ۸۵۹      | ۳۶۰۹        | ۵۱۴۱۰  |
| مرکزی               | ۸۱۹      | ۰     | ۰        | ۹۸۳         | ۱۲۵۷۳  |
| هرمزگان             | ۱۵۰۷     | ۲۶۰   | ۲۵۶      | ۷۱۰         | ۱۵۵۸۶  |
| همدان               | ۰        | ۰     | ۰        | ۰           | ۲۶۶    |
| یزد                 | ۰        | ۰     | ۰        | ۰           | ۱۲۲    |
| منطقه جیرفت         | ۸۶۰      | ۸۲    | ۱۹۹      | ۱۸۶۶        | ۲۸۰۲۳  |
| جمع کل              | ۴۱۸۳۲    | ۱۲۵۰۶ | ۳۳۱۰۲    | ۵۶۴۱۸       | ۷۵۲۵۴۵ |

## عملکرد آموزش‌های مهارتی غیر رسمی در سال‌های ۱۳۸۵ و ۱۳۸۶

((واحد : نفر))

جدول شماره ۶-۱۱

| ۱۳۸۶  | ۱۳۸۵  | شرح / سال               |
|-------|-------|-------------------------|
| ۴۲۷۸  | ۳۶۵۷  | دامپزشکی                |
| ۱۶۷۷۳ | ۱۴۳۳۶ | دام و طیور              |
| ۴۵۷۳۷ | ۲۸۰۲۰ | زراعت و باغبانی         |
| ۹۰۱   | ۷۷۲   | صنایع تبدیلی            |
| ۱۴۹۰  | ۱۲۷۳  | شیلات                   |
| ۵۵۰۰  | ۴۶۹۹  | مکانیزاسیون             |
| ۶۱۶۴  | ۵۲۶۸  | منابع طبیعی و آبخیزداری |
| ۲۷    | ۲۳    | آب و خاک                |
| ۲۰۶۹  | ۱۷۶۸  | متفرقه                  |
| ۸۲۹۳۹ | ۵۹۸۱۶ | جمع کل                  |

## عملکرد آموزش‌های مهارتی غیر رسمی به تفکیک استان و بخش اجرایی در سال ۱۳۸۶

((واحد : نفر))

جدول شماره ۶-۱۲

| دامپزشکی | دام و طیور | آب و خاک | زراعت و باغبانی | شیلات | استان               |
|----------|------------|----------|-----------------|-------|---------------------|
| ۸۹       | ۴۲۶        | ۰        | ۱۶۴۰            | ۹۴    | آذربایجان شرقی      |
| ۴۹۶      | ۱۴۹۱       | ۰        | ۱۳۳۴            | ۰     | آذربایجان غربی      |
| ۱۲۳      | ۷۹۲        | ۰        | ۲۴۸۲            | ۰     | اردبیل              |
| ۰        | ۱۰۲        | ۰        | ۴۴۵             | ۰     | اصفهان              |
| ۴۷       | ۵۵۸        | ۰        | ۶۸۶             | ۱۴۶   | ایلام               |
| ۲        | ۱۳۱        | ۰        | ۲۷۶             | ۰     | بوشهر               |
| ۱۷۳۲     | ۱۶۶۱       | ۰        | ۴۶۲۹            | ۲۳۴   | تهران               |
| ۷۰       | ۲۸۳        | ۰        | ۴۷۶             | ۰     | چهارمحال و بختیاری  |
| ۲۳       | ۱۹         | ۰        | ۲۸۱             | ۰     | خراسان جنوبی        |
| ۰        | ۸۸۹        | ۰        | ۵۳۸             | ۰     | خراسان رضوی         |
| ۰        | ۷۵         | ۰        | ۳۶۹             | ۸۹    | خراسان شمالی        |
| ۰        | ۳۲۸        | ۰        | ۹۰۳             | ۴۷    | خوزستان             |
| ۴۷       | ۸۳         | ۰        | ۲۷۸             | ۲۹    | زنجان               |
| ۱۸       | ۷۶         | ۰        | ۲۳۴             | ۲۳    | سمنان               |
| ۲۳       | ۳۴۶        | ۰        | ۱۴۷۸            | ۲۶۰   | سیستان و بلوچستان   |
| ۲۲۸      | ۱۵۰۶       | ۰        | ۲۰۲۸            | ۰     | فارس                |
| ۵۶       | ۳۰۸        | ۰        | ۴۵۶             | ۱۰۲   | قزوین               |
| ۴۴       | ۲۷         | ۰        | ۲۷۸۵            | ۰     | قم                  |
| ۹۱       | ۸۹۴        | ۲۷       | ۱۱۶۰۶           | ۲۹    | کردستان             |
| ۰        | ۱۲۶        | ۰        | ۶۶۸             | ۰     | کرمان               |
| ۲۵۶      | ۲۱۱۳       | ۰        | ۲۷۲۸            | ۲۶    | کرمانشاه            |
| ۰        | ۷۰         | ۰        | ۲۸۱             | ۲۳    | کهگیلویه و بویراحمد |
| ۱۳۰      | ۷۷۸        | ۰        | ۱۰۱۲            | ۴۶    | گلستان              |
| ۲۳       | ۶۱۱        | ۰        | ۷۰۶             | ۷۰    | گیلان               |
| ۱۰۲      | ۸۱۸        | ۰        | ۱۶۳۳            | ۶۸    | لرستان              |
| ۲۲۳      | ۷۷۷        | ۰        | ۱۸۳۳            | ۶۳    | مازندران            |
| ۰        | ۱۱۷        | ۰        | ۳۴۲             | ۲۱    | مرکزی               |
| ۲۶       | ۱۳۳        | ۰        | ۴۱۰             | ۰     | هرمزگان             |
| ۲۵۳      | ۷۳۸        | ۰        | ۱۴۰۶            | ۸۷    | همدان               |
| ۱۷۶      | ۴۴۶        | ۰        | ۱۵۶۲            | ۳۳    | یزد                 |
| ۰        | ۵۱         | ۰        | ۲۲۲             | ۰     | منطقه جیرفت         |
| ۴۲۷۸     | ۱۶۷۷۳      | ۲۷       | ۴۵۷۳۷           | ۱۴۹۰  | جمع کل              |

عملکرد آموزش‌های مهارتی غیر رسمی به تفکیک استان و بخش اجرایی در سال ۱۳۸۶

((واحد: نفر))

ادامه جدول شماره ۶-۱۲

| استان               | منابع طبیعی<br>و آبخیزداری | مکانیزاسیون | صنایع تبدیلی | متفرقه | جمع کل |
|---------------------|----------------------------|-------------|--------------|--------|--------|
| آذربایجان شرقی      | ۲۸۸                        | ۴۶۹         | ۲            | ۰      | ۳۰۰۸   |
| آذربایجان غربی      | ۸۸                         | ۳۹۲         | ۰            | ۰      | ۳۸۰۱   |
| اردبیل              | ۰                          | ۳۵۱         | ۰            | ۰      | ۳۷۴۸   |
| اصفهان              | ۴۴                         | ۷۰          | ۰            | ۰      | ۶۶۱    |
| ایلام               | ۳۶۴                        | ۲۱۵         | ۲۲           | ۰      | ۲۰۳۸   |
| بوشهر               | ۳۶                         | ۱۰۹         | ۱            | ۰      | ۵۵۵    |
| تهران               | ۱۰۳۰                       | ۶۰۳         | ۰            | ۰      | ۹۸۸۹   |
| چهارمحال و بختیاری  | ۱۴۶                        | ۹۰          | ۵۱           | ۰      | ۱۱۱۶   |
| خراسان جنوبی        | ۲۳                         | ۰           | ۰            | ۰      | ۳۴۶    |
| خراسان رضوی         | ۱۷۶                        | ۰           | ۱۰۵          | ۰      | ۱۷۰۸   |
| خراسان شمالی        | ۳۷                         | ۰           | ۰            | ۰      | ۵۷۰    |
| خوزستان             | ۱۸۷                        | ۱۲          | ۱۲           | ۰      | ۱۴۸۹   |
| زنجان               | ۱۰۱                        | ۱۱۱         | ۰            | ۰      | ۶۴۹    |
| سمنان               | ۴۷                         | ۱۸          | ۱۸           | ۰      | ۴۳۴    |
| سیستان و بلوچستان   | ۲۱۴                        | ۴۸۶         | ۲۳           | ۰      | ۲۸۳۰   |
| فارس                | ۳۵۵                        | ۸۸          | ۲۳           | ۰      | ۴۲۲۸   |
| قزوین               | ۵۳                         | ۰           | ۰            | ۱۱۹۹   | ۲۱۷۴   |
| قم                  | ۳۳                         | ۶۰          | ۰            | ۰      | ۲۹۴۹   |
| کردستان             | ۳۶۳                        | ۵۷۰         | ۰            | ۰      | ۱۳۵۸۰  |
| کرمان               | ۹۰                         | ۴۳          | ۰            | ۰      | ۹۲۷    |
| کرمانشاه            | ۶۰۱                        | ۶۰۴         | ۵۵           | ۵۹     | ۶۴۵۲   |
| کهگیلویه و بویراحمد | ۴۷                         | ۳۳          | ۰            | ۲۳     | ۴۷۷    |
| گلستان              | ۱۱۹                        | ۱۱۹         | ۴۳           | ۳۶۷    | ۲۶۱۴   |
| گیلان               | ۲۱۳                        | ۲۳          | ۳۵           | ۵۹     | ۱۷۴۰   |
| لرستان              | ۳۴۶                        | ۱۳۱         | ۱۷۳          | ۲۵     | ۳۲۹۶   |
| مازندران            | ۶۱۴                        | ۴۴۰         | ۲۱۵          | ۳۳۷    | ۴۵۰۲   |
| مرکزی               | ۹۴                         | ۲۳          | ۰            | ۰      | ۵۹۷    |
| هرمزگان             | ۲۵                         | ۴۷          | ۰            | ۰      | ۶۴۱    |
| همدان               | ۳۷۴                        | ۲۱۱         | ۲۶           | ۰      | ۳۰۹۵   |
| یزد                 | ۰                          | ۱۵۶         | ۹۷           | ۰      | ۲۴۷۰   |
| منطقه جیرفت         | ۵۶                         | ۲۶          | ۰            | ۰      | ۲۵۵    |
| جمع کل              | ۶۱۶۴                       | ۵۵۰۰        | ۹۰۱          | ۲۰۶۹   | ۸۲۹۳۹  |

## عملکرد دفاتر آموزشی در سال ۱۳۸۶

جدول شماره ۶-۱۳

| عملکرد | واحد  | عنوان                                   |                   |
|--------|-------|---|-------------------|
| ۷۹۹    | نفر   | آموزش‌های فنی حرفه‌ای                   |                   |
| ۵۵۹۴   | نفر   | کاردانش                                 |                   |
| ۱۱۸۳۶  | نفر   | آموزش بهره‌برداران                      |                   |
| ۱۴۰    | نفر   | پذیرش شده                               | آموزش‌های بلندمدت |
| ۶۲۴    | نفر   | شاغل به تحصیل                           |                   |
| ۱۱۶    | نفر   | فارغ‌التحصیل                            |                   |
| ۸۰     | عنوان | کتاب در تیراژ ۲۵۰۰ نسخه                 |                   |
| ۷۵     | عنوان | مجله در تیراژ ۲۰۰۰ نسخه                 |                   |
| ۵۴     | عنوان | نشریه در تیراژ ۵۰۰۰ نسخه                |                   |
| ۲۰۳    | عنوان | فیلم آموزشی                             |                   |
| ۸      | عنوان | بسته آموزشی در تیراژ ۱۰۰ عدد            |                   |
| ۱۰     | عنوان | کتاب راهنما (هندبوک) در تیراژ ۲۰۰۰ نسخه |                   |
| ۱۸     | عنوان | لوح فشرده (CD) با تیراژ ۱۰۰۰ عدد        |                   |
| ۱۱     | عنوان | پوستر آموزشی با تیراژ ۱۰۰۰ عدد          |                   |
| ۱۰۰    | عنوان | سایر موارد چاپی                         |                   |

\* مقطع زمانی آموزش‌های رسمی سال تحصیلی ۸۷-۸۶ می‌باشد.

## فصل هفتم: آموزش و تحقیقات

عملکرد سازمان تحقیقات و آموزش کشاورزی در سال ۱۳۸۶ شامل ۲ بخش زیر بوده است:

### الف - آموزش

در سال ۱۳۸۶، تعداد ۱۸۷۹۲ نفر در دوره‌های آموزش علمی-کاربردی و تعداد ۱۲۰۱۱۴۴ نفر در دوره‌های آموزش کارکنان (مدیران، کوتاه مدت، میان مدت و عقیدتی) آموزش دیده‌اند.

### ب - تحقیقات

۳۸۳۶ مورد مقاله در مجلات معتبر داخلی و خارجی به چاپ رسیده و ۲۱۶۶ مقاله به همایش‌های علمی-پژوهشی داخلی و خارجی ارائه شده است. ۹۸۰ مورد نوآوری و اختراع به ثبت رسیده و اجرای برنامه‌های آموزشی-ترویجی و انتقال یافته‌های تحقیقاتی، روز مزرعه و ... معادل ۳۰۳۸۷ نفرروز بوده است. در سال ۱۳۸۶ تعداد ۱۲۸۸ طرح تحقیقاتی پایان یافته و ۴۷۷۸ طرح در دست اجرا می‌باشد.

### عملکرد آموزش و تحقیقات در سال‌های ۱۳۸۵ و ۱۳۸۶

جدول شماره ۷-۱

| سال ۱۳۸۶             | سال ۱۳۸۵   | واحد   | شرح  |
|----------------------|------------|--------|--|
| ۱۲۰۱۱۴۴              | ۶۳۱۳۴۹     | نفرروز | آموزش‌های کوتاه مدت ضمن خدمت                 |
| ۱۸۷۹۲                | ۱۶۰۳۲      | نفر    | دوره‌های آموزش علمی-کاربردی                  |
| ۰                    | ۵۸۲۵       | نفر    | دوره‌های آموزش کار و دانش                    |
| ۰                    | ۶۴۴        | نفر    | دوره‌های فنی و حرفه‌ای                       |
| ۲۳۶۹۸۲۲۰             | ۲۵۶۴۳۳۲۲   | دز     | تولید واکسن‌های مصرف پزشکی (انسانی)          |
| ۳۳۱۷۱۵۱۹۴            | ۳۲۵۰۲۱۸۱۸  | دز     | تولید واکسن‌های مصرف دام                     |
| ۱۸۵۰۲۳۹۵۰۰           | ۱۳۷۱۹۶۰۲۵۰ | دز     | تولید واکسن‌های مصرف طیور                    |
| ۷۲۱۳۳                | ۱۱۴۱۴۶     | آمپول  | تولید سرم‌های درمانی                         |
| ۴۵۱۵۹۶۰              | ۳۸۸۱۲۴۵    | دز     | تولید توپرکولین‌ها                           |
| ۲۹۸۵                 | ۵۵۱۰       | شیشه   | تولید آنتی‌ژن‌ها                             |
| ۹۹۳۹۵۱۵۰             | ۹۷۳۲۴۱۴۷   | دز     | سایر تولید فرآورده‌ها                        |
| ۳۸۳۶                 | ۲۰۸۴       | فقره   | تعداد مقالات علمی منتشر شده *                |
| ۲۱۶۶                 | ۱۱۳۲       | فقره   | تعداد مقالات علمی ارائه شده *                |
| ۸۱۵ یافته ۱۶۵ اختراع | ۶۹۴        | فقره   | تعداد اختراعات و اکتشافات و یافته‌های علمی * |
| *۳۰۳۸۷               | ۴۶۹۸       | مورد   | اجرای برنامه آموزشی-ترویجی                   |
| ۱۲۸۸                 | ۱۳۱۲       | فقره   | تعداد طرح‌های خاتمه یافته                    |

\* - شامل مراکز تحقیقات استانی نیز می‌باشد.

\*\* - نفرروز

## عملکرد آموزش به تفکیک استان در سال ۱۳۸۶

جدول شماره ۷-۲

| آموزش‌های کوتاه<br>مدت ضمن خدمت<br>( نفرروز ) | رسمی ( نفر )      |                        | نام مرکز                                 |
|---|-------------------|------------------------|--|
|   | عالی علمی کاربردی |                        |  |
|   | کارشناسی ناپیوسته | کاردانی ترمی و پودمانی |  |
| ۶۹۵۹  | ۵۹                | ۳۰۴                    | آذربایجان شرقی                           |
| ۳۵۷۰  | ۴۸                | ۹۹۸                    | آذربایجان غربی                           |
| ۴۳۵۳  | ۰                 | ۳۰۴                    | اردبیل                                   |
| ۵۶۳۶  | ۱۲۴               | ۵۴۳                    | اصفهان                                   |
| ۷۰۱   | ۰                 | ۰                      | ایلام                                    |
| ۵۱۲۰  | ۱۳۴               | ۳۸۷                    | بوشهر                                    |
| ۱۳۰۴۸   | ۹۴                | ۲۶۸                    | تهران                                    |
| ۱۳۱۹  | ۰                 | ۳۷۹                    | چهارمحال و بختیاری                       |
| ۲۲۹۷  | ۰                 | ۲۷۶                    | خراسان جنوبی                             |
| ۱۱۵۱۵   | ۳۳۵               | ۱۱۲۱                   | خراسان رضوی                              |
| ۴۴۴۵  | ۰                 | ۰                      | خراسان شمالی                             |
| ۷۲۰۱  | ۴۸                | ۷۸۶                    | خوزستان                                  |
| ۱۴۱۵۷   | ۰                 | ۴۶۳                    | زنجان                                    |
| ۱۰۷۶۵   | ۷۷                | ۱۷۲۳                   | سمنان                                    |
| ۶۹۸۶  | ۲۸                | ۷۲۰                    | سیستان و بلوچستان                        |
| ۱۱۷۲۲   | ۱۰۸               | ۱۲۹۶                   | فارس                                     |
| ۱۸۲۲  | ۰                 | ۲۵۹                    | قزوین                                    |
| ۹۳۵۶  | ۰                 | ۱۸۹                    | قم                                       |
| ۲۲۷۶  | ۰                 | ۲۵۳                    | کردستان                                  |
| ۴۴۸۴  | ۲۶                | ۷۱۲                    | کرمان                                    |
| ۳۶۰۹  | ۰                 | ۳۸۶                    | کرمانشاه                                 |
| ۱۷۸۶  | ۰                 | ۲۷۸                    | کهگیلویه و بویراحمد                      |
| ۱۸۳۹۰   | ۰                 | ۲۷۱                    | گلستان                                   |
| ۴۱۱۳  | ۹۲                | ۱۶۹                    | گیلان                                    |
| ۱۳۳۹  | ۰                 | ۶۶۲                    | لرستان                                   |
| ۹۰۱۸  | ۸۷                | ۴۲۸                    | مازندران                                 |
| ۴۰۳۶  | ۰                 | ۳۸۲                    | مرکزی                                    |
| ۳۶۲۸  | ۰                 | ۳۷۲                    | هرمزگان                                  |
| ۳۱۱۹  | ۱۶                | ۴۴۸                    | همدان                                    |
| ۳۳۰۲  | ۱۳۲               | ۵۹۸                    | یزد                                      |
| ۲۹۵۸  | ۰                 | ۳۸۲                    | جیرفت و کهنوچ                            |
| ۱۲۰۵۰   | ۰                 | ۰                      | مرکز آموزش دکتر جوانشیر                  |
| ۲۱۷۷۴   | ۱۶۸               | ۱۴۳۱                   | کرج                                      |
| ۱۰۶۳  | ۱۶۴               | ۲۶۴                    | شیلات ( میرزا کوچک خان )                 |
| ۱۴۶۳۰   | ۰                 | ۰                      | مرکز آموزش کلارآباد                      |
| ۹۶۸۵۹۷  | ۰                 | ۰                      | حوزه وزارت و سازمان تحقیقات کشاورزی-ICDL |
| ۱۲۰۱۱۴۴                                       | ۱۷۴۰              | ۱۷۰۵۲                  | جمع کل                                   |



## عملکرد مؤسسات و مراکز ملی تحقیقاتی در سال ۱۳۸۶

جدول شماره ۷-۳

| تعداد کل کتاب و تک نگاشت و نشریات ترویجی | تعداد کل مقالات ارائه شده در همایش‌های علمی و پژوهشی داخلی و خارجی | تعداد کل مقالات مندرج در مجلات معتبر علمی و پژوهشی داخلی و خارجی | نام مؤسسه / مرکز                         |
|--|--|--|--|
| ۱  | ۱۱   | ۲۶   | مؤسسه تحقیقات اصلاح و تهیه بذر چغندر قند |
| ۸  | ۲۴   | ۷۵   | مؤسسه تحقیقات اصلاح و تهیه نهال و بذر    |
| ۱  | ۵  | ۱۵   | مؤسسه تحقیقات برنج کشور                  |
| ۱۹                                       | ۰  | ۵۷   | مؤسسه تحقیقات بیوتکنولوژی کشور           |
| ۸  | ۰  | ۰  | مؤسسه تحقیقات پسته                       |
| ۵  | ۰  | ۳  | مؤسسه تحقیقات پنبه کشور                  |
| ۰  | ۲۲   | ۲۷   | مؤسسه تحقیقات ثبت و گواهی بذر و نهال     |
| ۲۲                                       | ۰  | ۰  | مؤسسه تحقیقات جنگل و مرتع                |
| ۰  | ۷۰   | ۱۲۹  | مؤسسه تحقیقات خاک و آب                   |
| ۸  | ۷  | ۱۴   | مؤسسه تحقیقات خرما و میوه‌های گرمسیری    |
| ۱  | ۲۱   | ۳۰   | مؤسسه تحقیقات دیم                        |
| ۴  | ۱۱۲  | ۱۶۹  | مؤسسه تحقیقات علوم دامی                  |
| ۰  | ۵۶   | ۱۰۹  | مؤسسه تحقیقات فنی و مهندسی کشاورزی       |
| ۱۷                                       | ۱۳۵  | ۲۳۴  | مؤسسه تحقیقات گیاه پزشکی کشور            |
| ۱  | ۱۶   | ۲۰   | مؤسسه تحقیقات مرکبات                     |
| ۲  | ۶  | ۶  | مؤسسه تحقیقات واکسن و سرم‌سازی رازی      |
| ۲۳                                       | ۰  | ۰  | مؤسسه تحقیقات شیلات                      |
| ۲  | ۸۴   | ۱۰۸  | پژوهشکده مهندسی جهاد کشاورزی             |
| ۱  | ۰  | ۱  | مرکز تحقیقات بررسی مسایل روستایی         |
| ۱  | ۲۳   | ۲۸   | مرکز تحقیقات چای                         |
| ۱  | ۲۳   | ۳۲   | مرکز تحقیقات کرم ابریشم                  |
| ۱۲۵                                      | ۶۱۵  | ۱۰۸۳   | جمع کل                                   |

## عملکرد مؤسسات و مراکز ملی تحقیقاتی در سال ۱۳۸۶

ادامه جدول شماره ۷-۳

| اجرای برنامه‌های آموزشی-ترویجی<br>هفته انتقال یافته‌های تحقیقاتی،<br>روز مزرعه و ... (نفرروز) | تعداد کل اختراع-اکتشاف، ابداع،<br>ابتکار، نوآوری و دانش‌های فنی و<br>یافته‌های مهم تحقیقاتی | نام مؤسسه / مرکز                         |
|---|---|--|
| ۵۳  | ۸   | مؤسسه تحقیقات اصلاح و تهیه بذر چغندر قند |
| ۲۸۰   | ۵۰  | مؤسسه تحقیقات اصلاح و تهیه نهال و بذر    |
| ۲۲۰   | ۶   | مؤسسه تحقیقات برنج کشور                  |
| ۰   | ۱۱  | مؤسسه تحقیقات بیوتکنولوژی کشور           |
| ۶۰  | ۱۲  | مؤسسه تحقیقات پسته                       |
| ۲۳۵   | ۶   | مؤسسه تحقیقات پنبه کشور                  |
| ۰   | ۳   | مؤسسه تحقیقات ثبت و گواهی بذر و نهال     |
| ۹۰  | ۰   | مؤسسه تحقیقات جنگل و مرتع                |
| ۰   | ۱۷  | مؤسسه تحقیقات خاک و آب                   |
| ۲۰  | ۹   | مؤسسه تحقیقات خرما و میوه‌های گرمسیری    |
| ۸۰  | ۱۶  | مؤسسه تحقیقات دیم                        |
| ۳۷۰   | ۸   | مؤسسه تحقیقات علوم دامی                  |
| ۳۴۰   | ۶۷  | مؤسسه تحقیقات فنی و مهندسی کشاورزی       |
| ۱۶۰   | ۱۴۳   | مؤسسه تحقیقات گیاه پزشکی کشور            |
| ۲۷۰   | ۶   | مؤسسه تحقیقات مرکبات                     |
| ۱۱۴۵  | ۴۰  | مؤسسه تحقیقات واکسن و سرم‌سازی رازی      |
| ۰   | ۶۰  | مؤسسه تحقیقات شیلات                      |
| ۰   | ۶   | پژوهشکده مهندسی جهاد کشاورزی             |
| ۲۹۵   | ۰   | مرکز تحقیقات چای                         |
| ۳۰۰   | ۰   | مرکز تحقیقات کرم ابریشم                  |
| ۴۰۱۸  | ۴۶۸   | جمع کل                                   |

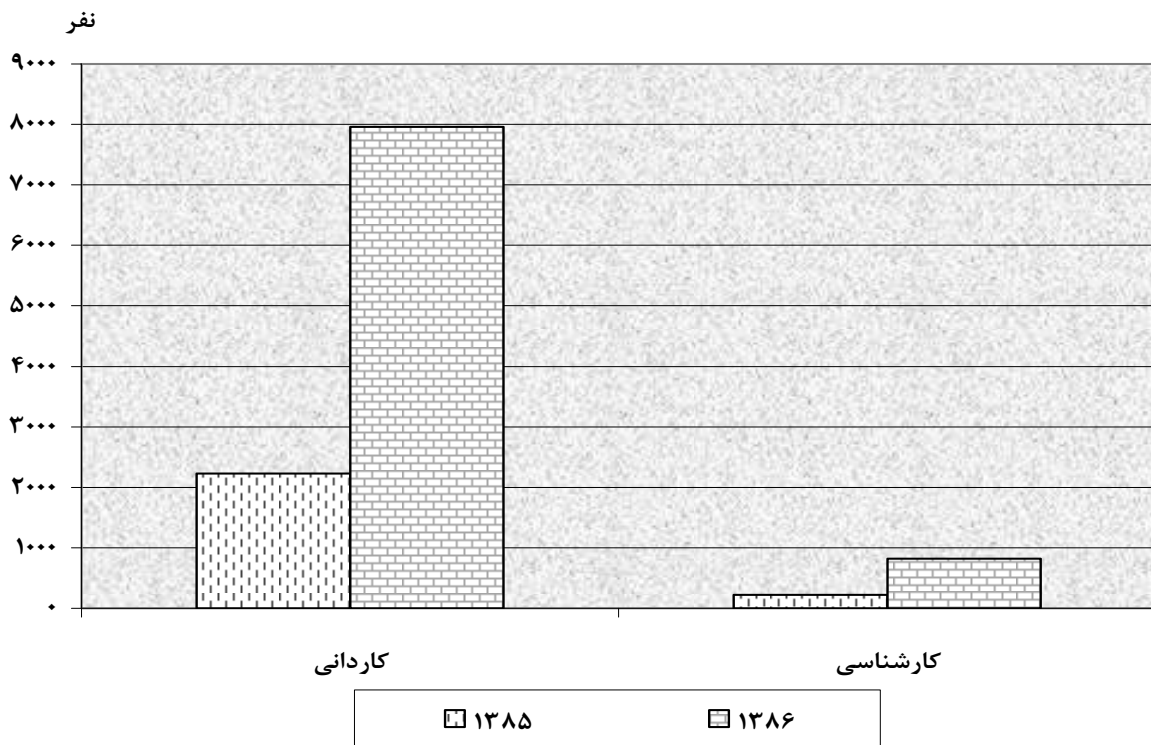
تعداد فارغ التحصیلان دوره‌های آموزشی بلند مدت مراکز آموزش عالی  
در سال‌های ۱۳۸۵ و ۱۳۸۶

((واحد : نفر))

جدول شماره ۷-۴

| شرح / سال             | ۱۳۸۵ | ۱۳۸۶ |
|-----------------------|------|------|
| کاردانی علمی کاربردی  | ۲۲۳۲ | ۷۹۶۰ |
| کارشناسی علمی کاربردی | ۲۲۶  | ۸۲۴  |
| جمع کل                | ۲۴۵۸ | ۸۷۸۴ |

نمودار شماره ۷-۱ تعداد فارغ التحصیلان دوره‌های آموزشی بلند مدت مراکز آموزش عالی



تعداد فارغ التحصیلان دوره‌های آموزشی بلند مدت مراکز آموزش عالی  
به تفکیک استان در سال ۱۳۸۶

((واحد : نفر))

جدول شماره ۷-۵

| استان                     | کاردانی علمی کاربردی | کارشناسی علمی کاربردی | جمع کل |
|---------------------------|----------------------|-----------------------|--------|
| آذربایجان شرقی            | ۲۰۹                  | ۰                     | ۲۰۹    |
| آذربایجان غربی            | ۴۳۸                  | ۰                     | ۴۳۸    |
| اردبیل                    | ۱۲۸                  | ۰                     | ۱۲۸    |
| اصفهان                    | ۲۸۶                  | ۷۷                    | ۳۶۳    |
| بوشهر                     | ۱۹۴                  | ۹۴                    | ۲۸۸    |
| تهران                     | ۱۸۱                  | ۳۷                    | ۲۱۸    |
| چهار محال و بختیاری       | ۱۱۸                  | ۰                     | ۱۱۸    |
| خراسان جنوبی              | ۱۱۴                  | ۰                     | ۱۱۴    |
| خراسان رضوی               | ۵۴۳                  | ۲۰۵                   | ۷۴۸    |
| خوزستان                   | ۳۸۹                  | ۰                     | ۳۸۹    |
| زنجان                     | ۱۵۷                  | ۰                     | ۱۵۷    |
| سمنان                     | ۷۳۱                  | ۰                     | ۷۳۱    |
| سیستان و بلوچستان         | ۳۷۲                  | ۰                     | ۳۷۲    |
| فارس                      | ۵۸۰                  | ۶۳                    | ۶۴۳    |
| قزوین                     | ۱۰۲                  | ۰                     | ۱۰۲    |
| قم                        | ۷۴                   | ۰                     | ۷۴     |
| کردستان                   | ۱۴۸                  | ۰                     | ۱۴۸    |
| کرمان                     | ۳۶۸                  | ۰                     | ۳۶۸    |
| کرمانشاه                  | ۱۸۳                  | ۰                     | ۱۸۳    |
| کهگیلویه و بویراحمد       | ۱۶۹                  | ۰                     | ۱۶۹    |
| گلستان                    | ۱۶۰                  | ۰                     | ۱۶۰    |
| گیلان                     | ۱۳۱                  | ۳۷                    | ۱۶۸    |
| لرستان                    | ۳۴۲                  | ۰                     | ۳۴۲    |
| مازندران                  | ۱۸۳                  | ۳۷                    | ۲۲۰    |
| مرکزی                     | ۱۳۸                  | ۰                     | ۱۳۸    |
| هرمزگان                   | ۱۹۸                  | ۰                     | ۱۹۸    |
| همدان                     | ۱۹۶                  | ۰                     | ۱۹۶    |
| یزد                       | ۲۷۹                  | ۵۷                    | ۳۳۶    |
| چیرفت و کهنوج             | ۱۹۵                  | ۰                     | ۱۹۵    |
| کرج                       | ۵۶۰                  | ۱۱۴                   | ۶۷۴    |
| مرکز آموزش میرزا کوچک خان | ۹۴                   | ۱۰۳                   | ۱۹۷    |
| جمع کل                    | ۷۹۶۰                 | ۸۲۴                   | ۸۷۸۴   |

## عملکرد تحقیقات در سال‌های ۱۳۸۵ و ۱۳۸۶

جدول شماره ۶-۷

| ۱۳۸۶ | ۱۳۸۵ | شرح / سال                          |
|------|------|------------------------------------|
| ۴۷۷۸ | ۳۷۸۹ | تعداد طرح‌های تحقیقاتی در دست اجرا |
| ۱۲۸۸ | ۱۳۱۲ | تعداد طرح‌های تحقیقاتی پایان یافته |

## تعداد طرح‌های تحقیقاتی مصوب سال ۱۳۸۶

جدول شماره ۷-۷

| مختومه | متوقف شده | جمع (در دست اجرا) | جدید | ادامه دار | نام مرکز یا مؤسسه                                       |
|--------|-----------|-------------------|------|-----------|---|
| ۲۲     | ۱۲        | ۸۹                | ۱۹   | ۷۰        | مؤسسه تحقیقات اصلاح و تهیه بذر چغندر قند                |
| ۱۸۳    | ۱۰        | ۶۵۶               | ۳۲۵  | ۳۳۱       | مؤسسه تحقیقات اصلاح و تهیه نهال و بذر                   |
| ۲۲     | ۱         | ۷۰                | ۱۴   | ۵۶        | مؤسسه تحقیقات برنج کشور                                 |
| ۲۷     | ۱۷        | ۱۳۵               | ۲۸   | ۱۰۷       | مؤسسه تحقیقات بیوتکنولوژی کشور                          |
| ۲۲     | ۰         | ۶۰                | ۶    | ۵۴        | مؤسسه تحقیقات پسته کشور                                 |
| ۱۷     | ۰         | ۷۳                | ۱۱   | ۶۲        | مؤسسه تحقیقات پنبه کشور                                 |
| ۱      | ۰         | ۱۷                | ۱۷   | ۰         | مؤسسه تحقیقات ثبت و گواهی بذر و نهال                    |
| ۵۹     | ۸         | ۲۳۹               | ۳۶   | ۲۰۳       | مؤسسه تحقیقات جنگل‌ها و مراتع                           |
| ۲۴     | ۲۳        | ۱۴۰               | ۳۱   | ۱۰۹       | مؤسسه تحقیقات خاک و آب                                  |
| ۱۴     | ۳         | ۴۲                | ۸    | ۳۴        | مؤسسه تحقیقات خرما و میوه‌های گرمسیری                   |
| ۸۴     | ۸         | ۲۰۹               | ۱۳۶  | ۷۳        | مؤسسه تحقیقات دیم                                       |
| ۳۸     | ۳         | ۱۷۰               | ۸۷   | ۸۳        | مؤسسه تحقیقات شیلات ایران                               |
| ۸      | ۴         | ۶۱                | ۲۳   | ۳۸        | مؤسسه تحقیقات علوم دامی                                 |
| ۲۲     | ۲         | ۱۲۷               | ۳۵   | ۹۲        | مؤسسه تحقیقات فنی و مهندسی کشاورزی                      |
| ۱۰۸    | ۱۰        | ۳۵۸               | ۱۲۶  | ۲۳۲       | مؤسسه تحقیقات گیاه‌پزشکی کشور                           |
| ۱۵     | ۲         | ۷۴                | ۲۱   | ۵۳        | مؤسسه تحقیقات مرکبات                                    |
| ۳۷     | ۰         | ۱۶۲               | ۷۲   | ۹۰        | مؤسسه تحقیقات واکسن و سرم‌سازی رازی                     |
| ۳      | ۱         | ۱۴                | ۴    | ۱۰        | مرکز تحقیقات بررسی مسایل روستایی                        |
| ۵      | ۰         | ۲۹                | ۸    | ۲۱        | مرکز تحقیقات چای  |
| ۱۰     | ۵         | ۹۳                | ۴۵   | ۴۸        | مرکز تحقیقات حفاظت خاک و آبخیزداری                      |
| ۵      | ۲         | ۱۹                | ۲    | ۱۷        | مرکز تحقیقات کرم ابریشم                                 |
| ۷      | ۰         | ۱۹                | ۶    | ۱۳        | مرکز ملی شوری*  |
| ۱۱     | ۲         | ۲۹                | ۱۷   | ۱۲        | پژوهشکده مهندسی جهاد کشاورزی                            |
| ۶      | ۰         | ۴۵                | ۲۲   | ۲۳        | مرکز تحقیقات کشاورزی جیرفت و کهنوج                      |
| ۱      | ۱         | ۷                 | ۴    | ۳         | مرکز تحقیقات کشاورزی شاهرود                             |
| ۲۵     | ۱         | ۷۴                | ۲۹   | ۴۵        | مرکز تحقیقات کشاورزی صفی آباد دزفول                     |
| ۶      | ۰         | ۳۶                | ۱۹   | ۱۷        | مرکز تحقیقات کشاورزی ورامین                             |
| ۱۷     | ۱         | ۶۸                | ۱۲   | ۵۶        | مرکز تحقیقات کشاورزی و منابع طبیعی استان آذربایجان شرقی |
| ۲۹     | ۱         | ۷۲                | ۲۱   | ۵۱        | مرکز تحقیقات کشاورزی و منابع طبیعی استان آذربایجان غربی |

\* - مرکز ملی تحقیقات شوری برای ایجاد شرایط مناسب جهت کشت محصولات کشاورزی در مناطق با آب و خاک شور تأسیس شده است.

تعداد طرح‌های تحقیقاتی مصوب سال ۱۳۸۶

ادامه جدول شماره ۷-۷

| مختومه | متوقف شده | جمع (در دست اجرا) | جدید | ادامه دار | نام مرکز یا مؤسسه  |
|--------|-----------|-------------------|------|-----------|--|
| ۲۲     | ۱         | ۶۵                | ۴۰   | ۲۵        | مرکز تحقیقات کشاورزی و منابع طبیعی استان اردبیل              |
| ۴۷     | ۳         | ۱۲۸               | ۳۲   | ۹۶        | مرکز تحقیقات کشاورزی و منابع طبیعی استان اصفهان              |
| ۷      | ۰         | ۱۹                | ۶    | ۱۳        | مرکز تحقیقات کشاورزی و منابع طبیعی استان ایلام               |
| ۷      | ۳         | ۱۶                | ۳    | ۱۳        | مرکز تحقیقات کشاورزی و منابع طبیعی استان بوشهر               |
| ۴      | ۰         | ۱۴                | ۳    | ۱۱        | مرکز تحقیقات کشاورزی و منابع طبیعی استان تهران               |
| ۹      | ۲         | ۴۶                | ۸    | ۳۸        | مرکز تحقیقات کشاورزی و منابع طبیعی استان چهارمحال و بختیاری  |
| ۴      | ۰         | ۱۱                | ۹    | ۲         | مرکز تحقیقات کشاورزی و منابع طبیعی استان خراسان جنوبی        |
| ۵۱     | ۸         | ۱۶۶               | ۶۱   | ۱۰۵       | مرکز تحقیقات کشاورزی و منابع طبیعی استان خراسان رضوی         |
| ۴      | ۰         | ۱۳                | ۸    | ۵         | مرکز تحقیقات کشاورزی و منابع طبیعی استان خراسان شمالی        |
| ۲۶     | ۵         | ۹۶                | ۳۶   | ۶۰        | مرکز تحقیقات کشاورزی و منابع طبیعی استان خوزستان             |
| ۱۲     | ۲         | ۳۸                | ۱۷   | ۲۱        | مرکز تحقیقات کشاورزی و منابع طبیعی استان زنجان               |
| ۳۰     | ۴         | ۱۳۵               | ۴۹   | ۸۶        | مرکز تحقیقات کشاورزی و منابع طبیعی استان فارس                |
| ۱۰     | ۱         | ۴۲                | ۲۱   | ۲۱        | مرکز تحقیقات کشاورزی و منابع طبیعی استان قزوین               |
| ۶      | ۲         | ۲۱                | ۸    | ۱۳        | مرکز تحقیقات کشاورزی و منابع طبیعی استان قم                  |
| ۱۶     | ۱         | ۴۶                | ۱۶   | ۳۰        | مرکز تحقیقات کشاورزی و منابع طبیعی استان کردستان             |
| ۱۳     | ۲         | ۵۵                | ۲۳   | ۳۲        | مرکز تحقیقات کشاورزی و منابع طبیعی استان کرمان               |
| ۲۰     | ۲         | ۵۶                | ۲۲   | ۳۴        | مرکز تحقیقات کشاورزی و منابع طبیعی استان کرمانشاه            |
| ۱۹     | ۶         | ۵۷                | ۴۷   | ۱۰        | مرکز تحقیقات کشاورزی و منابع طبیعی استان کهگیلویه و بویراحمد |
| ۲۹     | ۴         | ۱۰۳               | ۵۷   | ۴۶        | مرکز تحقیقات کشاورزی و منابع طبیعی استان گلستان              |
| ۶      | ۳         | ۴۰                | ۱۳   | ۲۷        | مرکز تحقیقات کشاورزی و منابع طبیعی استان گیلان               |
| ۱۹     | ۴         | ۵۲                | ۲۱   | ۳۱        | مرکز تحقیقات کشاورزی و منابع طبیعی استان لرستان              |
| ۲۳     | ۸         | ۸۹                | ۳۲   | ۵۷        | مرکز تحقیقات کشاورزی و منابع طبیعی استان مازندران            |
| ۱۶     | ۲         | ۵۶                | ۱۲   | ۴۴        | مرکز تحقیقات کشاورزی و منابع طبیعی استان مرکزی               |
| ۸      | ۱         | ۳۲                | ۱۲   | ۲۰        | مرکز تحقیقات کشاورزی و منابع طبیعی استان هرمزگان             |
| ۱۹     | ۱         | ۴۶                | ۱۲   | ۳۴        | مرکز تحقیقات کشاورزی و منابع طبیعی استان همدان               |
| ۶      | ۱         | ۲۹                | ۱۲   | ۱۷        | مرکز تحقیقات کشاورزی و منابع طبیعی استان یزد                 |
| ۶      | ۱         | ۱۸                | ۶    | ۱۲        | مرکز تحقیقات کشاورزی و منابع طبیعی بلوچستان (ایران شهر)      |
| ۱۱     | ۰         | ۴۰                | ۱۶   | ۲۴        | مرکز تحقیقات کشاورزی و منابع طبیعی سیستان (زابل)             |
| ۵      | ۱         | ۲۲                | ۸    | ۱۴        | مرکز تحقیقات کشاورزی و منابع طبیعی سمنان                     |
| ۳      | ۰         | ۲۸                | ۱۸   | ۱۰        | مؤسسه آموزش عالی علمی-کاربردی                                |
| ۲      | ۱         | ۱۲                | ۲    | ۱۰        | ستاد سازمان  |
| ۱۲۸۸   | ۱۸۶       | ۴۷۷۸              | ۱۸۱۴ | ۲۹۶۴      | جمع کل   |

تعداد اعضای هیأت علمی به تفکیک مدرک تحصیلی در سال ۱۳۸۶

جدول شماره ۷-۸

| جمع | تعداد اعضای هیأت علمی |            |      | نام مرکز یا مؤسسه                                       |
|-----|-----------------------|------------|------|---|
|     | لیسانس                | فوق لیسانس | دکتر |   |
| ۱۷  | ۰                     | ۸          | ۹    | مؤسسه تحقیقات اصلاح و تهیه بذر چغندر قند                |
| ۱۰۵ | ۰                     | ۶۱         | ۴۴   | مؤسسه تحقیقات اصلاح و تهیه نهال و بذر                   |
| ۳۰  | ۰                     | ۲۷         | ۳    | مؤسسه تحقیقات برنج کشور                                 |
| ۳۴  | ۰                     | ۵          | ۲۹   | مؤسسه تحقیقات بیوتکنولوژی کشور                          |
| ۲۲  | ۰                     | ۱۶         | ۶    | مؤسسه تحقیقات پسته کشور                                 |
| ۱۸  | ۰                     | ۱۱         | ۷    | مؤسسه تحقیقات پنبه کشور                                 |
| ۱۳  | ۰                     | ۶          | ۷    | مؤسسه تحقیقات ثبت و گواهی بذر و نهال                    |
| ۹۷  | ۱                     | ۴۹         | ۴۷   | مؤسسه تحقیقات جنگل‌ها و مراتع                           |
| ۴۲  | ۰                     | ۲۴         | ۱۸   | مؤسسه تحقیقات خاک و آب                                  |
| ۱۳  | ۰                     | ۱۲         | ۱    | مؤسسه تحقیقات خرما و میوه‌های گرمسیری                   |
| ۲۰  | ۰                     | ۱۷         | ۳    | مؤسسه تحقیقات دیم                                       |
| ۱۵۲ | ۰                     | ۹۷         | ۵۵   | مؤسسه تحقیقات شیلات ایران                               |
| ۴۶  | ۱                     | ۱۹         | ۲۶   | مؤسسه تحقیقات علوم دامی                                 |
| ۳۶  | ۰                     | ۱۸         | ۱۸   | مؤسسه تحقیقات فنی و مهندسی کشاورزی                      |
| ۱۰۷ | ۰                     | ۵۷         | ۵۰   | مؤسسه تحقیقات گیاه‌پزشکی کشور                           |
| ۲۱  | ۰                     | ۱۷         | ۴    | مؤسسه تحقیقات مرکبات                                    |
| ۱۰۳ | ۰                     | ۱۶         | ۸۷   | مؤسسه تحقیقات واکسن و سرم‌سازی رازی                     |
| ۳۷  | ۵                     | ۲۳         | ۹    | پژوهشکده مهندسی جهاد کشاورزی                            |
| ۲۶  | ۰                     | ۱۷         | ۹    | مرکز تحقیقات بررسی مسایل روستایی                        |
| ۶   | ۰                     | ۶          | ۰    | مرکز تحقیقات چای  |
| ۰   | ۰                     | ۰          | ۰    | مرکز تحقیقات کرم ابریشم                                 |
| ۱۳  | ۰                     | ۱۱         | ۲    | مرکز تحقیقات کشاورزی جیرفت و کهنوج                      |
| ۱۶  | ۰                     | ۱۶         | ۰    | مرکز تحقیقات کشاورزی شاهرود                             |
| ۲۶  | ۰                     | ۱۶         | ۱۰   | مرکز تحقیقات کشاورزی صفی آباد دزفول                     |
| ۴۱  | ۱                     | ۳۵         | ۵    | مرکز تحقیقات کشاورزی و منابع طبیعی استان آذربایجان شرقی |
| ۶۰  | ۰                     | ۵۱         | ۹    | مرکز تحقیقات کشاورزی و منابع طبیعی استان آذربایجان غربی |
| ۲۵  | ۰                     | ۲۴         | ۱    | مرکز تحقیقات کشاورزی و منابع طبیعی استان اردبیل         |
| ۹۴  | ۰                     | ۷۴         | ۲۰   | مرکز تحقیقات کشاورزی و منابع طبیعی استان اصفهان         |
| ۱۳  | ۰                     | ۱۲         | ۱    | مرکز تحقیقات کشاورزی و منابع طبیعی استان ایلام          |
| ۱۷  | ۰                     | ۱۷         | ۰    | مرکز تحقیقات کشاورزی و منابع طبیعی استان بوشهر          |
| ۲۴  | ۰                     | ۱۷         | ۷    | مرکز تحقیقات کشاورزی و منابع طبیعی استان تهران          |

تعداد اعضای هیأت علمی به تفکیک مدرک تحصیلی در سال ۱۳۸۶

ادامه جدول شماره ۷-۸

| جمع  | تعداد اعضای هیأت علمی |            |      | نام مرکز یا مؤسسه  |
|------|-----------------------|------------|------|--|
|      | لیسانس                | فوق لیسانس | دکتر |  |
| ۳۴   | ۰                     | ۲۹         | ۵    | مرکز تحقیقات کشاورزی و منابع طبیعی استان چهارمحال و بختیاری  |
| ۶    | ۰                     | ۵          | ۱    | مرکز تحقیقات کشاورزی و منابع طبیعی استان خراسان جنوبی        |
| ۱۱۷  | ۰                     | ۸۵         | ۳۲   | مرکز تحقیقات کشاورزی و منابع طبیعی استان خراسان رضوی         |
| ۸    | ۰                     | ۵          | ۳    | مرکز تحقیقات کشاورزی و منابع طبیعی استان خراسان شمالی        |
| ۳۷   | ۰                     | ۳۳         | ۴    | مرکز تحقیقات کشاورزی و منابع طبیعی استان خوزستان             |
| ۱۷   | ۰                     | ۱۲         | ۵    | مرکز تحقیقات کشاورزی و منابع طبیعی استان زنجان               |
| ۱۰۸  | ۰                     | ۷۴         | ۳۴   | مرکز تحقیقات کشاورزی و منابع طبیعی استان فارس                |
| ۲۶   | ۰                     | ۲۲         | ۴    | مرکز تحقیقات کشاورزی و منابع طبیعی استان قزوین               |
| ۱۰   | ۰                     | ۱۰         | ۰    | مرکز تحقیقات کشاورزی و منابع طبیعی استان قم                  |
| ۲۲   | ۰                     | ۲۰         | ۲    | مرکز تحقیقات کشاورزی و منابع طبیعی استان کردستان             |
| ۴۹   | ۰                     | ۴۸         | ۱    | مرکز تحقیقات کشاورزی و منابع طبیعی استان کرمان               |
| ۴۵   | ۰                     | ۳۹         | ۶    | مرکز تحقیقات کشاورزی و منابع طبیعی استان کرمانشاه            |
| ۲۱   | ۱                     | ۱۸         | ۲    | مرکز تحقیقات کشاورزی و منابع طبیعی استان کهگیلویه و بویراحمد |
| ۶۰   | ۰                     | ۵۲         | ۸    | مرکز تحقیقات کشاورزی و منابع طبیعی استان گلستان              |
| ۱۹   | ۱                     | ۱۳         | ۵    | مرکز تحقیقات کشاورزی و منابع طبیعی استان گیلان               |
| ۳۴   | ۰                     | ۲۹         | ۵    | مرکز تحقیقات کشاورزی و منابع طبیعی استان لرستان              |
| ۶۱   | ۰                     | ۴۸         | ۱۳   | مرکز تحقیقات کشاورزی و منابع طبیعی استان مازندران            |
| ۳۳   | ۰                     | ۳۱         | ۲    | مرکز تحقیقات کشاورزی و منابع طبیعی استان مرکزی               |
| ۲۸   | ۰                     | ۲۷         | ۱    | مرکز تحقیقات کشاورزی و منابع طبیعی استان هرمزگان             |
| ۳۶   | ۰                     | ۳۵         | ۱    | مرکز تحقیقات کشاورزی و منابع طبیعی استان همدان               |
| ۲۰   | ۰                     | ۱۴         | ۶    | مرکز تحقیقات کشاورزی و منابع طبیعی استان یزد                 |
| ۶    | ۰                     | ۶          | ۰    | مرکز تحقیقات کشاورزی و منابع طبیعی بلوچستان (ایران شهر)      |
| ۹    | ۰                     | ۹          | ۰    | مرکز تحقیقات کشاورزی و منابع طبیعی سیستان (زابل)             |
| ۱۰   | ۰                     | ۸          | ۲    | مرکز تحقیقات کشاورزی ورامین                                  |
| ۵۸   | ۰                     | ۳۲         | ۲۶   | مرکز تحقیقات حفاظت خاک و آبخیزداری                           |
| ۶    | ۰                     | ۵          | ۱    | مرکز ملی شوری *  |
| ۱۰   | ۰                     | ۹          | ۱    | مرکز تحقیقات کشاورزی و منابع طبیعی سمنان                     |
| ۱۴   | ۰                     | ۱۱         | ۳    | معاونت مؤسسه تحقیقات برنج کشور (آمل)                         |
| ۳    | ۰                     | ۲          | ۱    | معاونت مؤسسه تحقیقات پنبه (ورامین)                           |
| ۱۰   | ۰                     | ۷          | ۳    | معاونت مؤسسه تحقیقات دیم (سرارود)                            |
| ۳۴   | ۳                     | ۲۰         | ۱۱   | ستاد سازمان  |
| ۲۲۲۵ | ۱۳                    | ۱۵۳۷       | ۶۷۵  | جمع کل   |

\* - مرکز ملی تحقیقات شوری برای ایجاد شرایط مناسب جهت کشت محصولات کشاورزی در مناطق با آب و خاک شور تأسیس شده است.



## فصل هشتم : تعاونی روستایی

### • شرکت‌های تعاونی روستایی:

در سراسر کشور تاکنون تعداد ۲۹۴۱ شرکت تعاونی روستایی با ۴۵۶۸۲۸۴ نفر عضو و سرمایه‌ای بالغ بر ۶۳۴۹۰۴ میلیون ریال در حال فعالیت هستند.

### • شرکت‌های تعاونی کشاورزی:

در سراسر کشور تاکنون تعداد ۲۱۴۰ شرکت تعاونی کشاورزی با بیش از ۱۰۲۷۵۶۴ نفر عضو و بیش از ۴۸۹۰۳۵ میلیون ریال سرمایه و مجموع ذخایر ریالی حدود ۴۳۲۴۲۵ میلیون ریال فعالیت دارند. این تعاونی‌ها با فعالیت‌های گوناگون کشاورزی مانند مرغداری، دامداری، گندم‌کاری، باغداری، زیتون‌کاری، زنبورداری، مرتعداری، کمباین‌داری، زعفران‌کاری، نوغان‌داری، پرورش گل و گیاه و ... در فعالیت‌های گوناگون کشاورزی اشتغال دارند.

### • شرکت‌های تعاونی زنان روستایی:

شرکت‌های تعاونی زنان روستایی جهت سهولت فعالیت‌های تولیدی و ایجاد شخصیت حقوقی از طریق سازمان مرکزی تعاون روستایی با اهداف زیر تشکیل شده است:

- ۱ - ایجاد امکان فعالیت گروهی و استفاده از توان جمعی.
  - ۲ - برخورداری زنان روستایی از شخصیت حقوقی در قالب فعالیت‌های جمعی و گروهی.
  - ۳ - ایجاد اشتغال در خانوارهایی که زنان، سرپرست هستند.
  - ۴ - دسترسی به اعتبارات و امکانات در قالب تعاونی و بهره‌وری از ابتکارات و هنرهای موجود در آنها.
  - ۵ - فراهم آوردن امکانات آموزشی موجود جهت ارتقای سطح دانش و بینش آنها.
- در راستای اهداف فوق تعداد ۲۲۸ شرکت تعاونی زنان روستایی با بیش از ۵۲۵۴۶ نفر عضو و ۹۲۴۴ میلیون ریال سرمایه در سطح کشور تاکنون تأسیس و مشغول فعالیت هستند.

### • اتحادیه‌های تعاونی روستایی:

جهت پشتیبانی از شرکت‌های تعاونی روستایی از نظر تهیه کالاهای مصرفی و نهاده‌های کشاورزی و ماشین‌آلات کشاورزی تاکنون ۲۸۷ اتحادیه شرکت‌های تعاونی روستایی شهرستان با عضویت ۳۰۲۱ شرکت تعاونی روستایی و زنان و با ۲۴۳۴۱۱ میلیون ریال سرمایه تشکیل شده و مشغول فعالیت هستند.

### • اتحادیه تعاونی روستایی استان‌ها:

تاکنون تعداد ۲۹ اتحادیه تعاونی روستایی استان به منظور تجهیز و کالارسانی به اتحادیه شرکت‌های تعاونی روستایی شهرستان‌های تابعه هر استان تشکیل شده و مشغول فعالیت هستند. در مجموع تعداد ۲۷۲ اتحادیه شرکت‌های تعاونی روستایی شهرستان‌ها، عضو اتحادیه استان‌ها هستند که دارای ۴۶۷۳۵ میلیون ریال سرمایه می‌باشند.

مشخصات عمومی شرکت‌های تعاونی کشاورزی در سال‌های ۱۳۸۵ و ۱۳۸۶

جدول شماره ۸-۱

| شرح / سال                         | ۱۳۸۵    | ۱۳۸۶     |
|-----------------------------------|---------|----------|
| تعداد شرکت                        | ۲۰۰۸    | ۲۱۴۰     |
| تعداد اعضا ( نفر )                | ۱۰۱۰۵۵۱ | ۱۰۲۷۵۶۴  |
| میزان سرمایه (میلیون ریال )       | ۴۰۴۳۶۶  | ۴۸۹۰۳۴,۷ |
| میزان ذخیره قانونی (میلیون ریال ) | ۲۰۷۴۸۵  | ۲۴۲۵۰۳,۳ |
| میزان سایر ذخایر (میلیون ریال )   | ۳۹۵۸۷۹  | ۱۸۹۹۲۱,۷ |
| تعداد شاغلین ( نفر )              | ۵۱۱۷    | ۵۰۹۹     |

مشخصات عمومی شرکت‌های تعاونی کشاورزی برحسب نوع تعاونی در سال ۱۳۸۶

(( واحد : میلیون ریال ))

جدول شماره ۸-۲

| نوع تعاونی           | تعداد شرکت | تعداد اعضا | میزان سرمایه | میزان ذخیره قانونی | میزان سایر ذخایر | تعداد شاغلین |
|----------------------|------------|------------|--------------|--------------------|------------------|--------------|
| مرغداران             | ۲۶۸        | ۱۹۰۲۳      | ۱۹۲۵۷۹,۱     | ۸۷۲۸۰              | ۴۲۹۰۳,۵          | ۱۲۳۶         |
| دامداران             | ۵۳۶        | ۵۷۰۰۷۲     | ۱۹۱۴۹۸,۶     | ۸۵۸۸۹,۲            | ۷۹۹۸۶,۹          | ۲۱۳۲         |
| گندم‌کاران           | ۱۴۵        | ۵۰۲۴۷      | ۹۶۲۰,۳       | ۱۷۶۸۱,۳            | ۱۱۲۵۲,۷          | ۲۲۶          |
| باغداران             | ۹۶         | ۱۳۳۹۹۵     | ۳۱۳۲۲,۴      | ۱۳۴۴۹,۸            | ۱۶۸۰۴            | ۲۹۵          |
| زیتون‌کاران          | ۴          | ۱۴۶۳       | ۱۰۱,۱        | ۲,۳                | ۰                | ۰            |
| بادام‌کاران          | ۵          | ۶۴۹        | ۵۷,۲         | ۱,۵                | ۰,۴              | ۰            |
| زنبورداران           | ۱۵۲        | ۵۵۵۱۶      | ۷۵۰۲,۵       | ۳۴۶۹,۲             | ۱۴۴۳             | ۱۲۹          |
| مرتعداران            | ۸          | ۱۲۰۳       | ۲۷۶,۷        | ۱۴۳,۴              | ۳۰,۹             | ۴            |
| کمباین‌داران         | ۲۴         | ۲۹۵۱       | ۱۷۷۴,۷       | ۵۹۰,۱              | ۲۷۸,۹            | ۱۳           |
| مکانیزاسیون          | ۱۴۳        | ۱۲۰۸۲      | ۲۲۴۱,۷       | ۳۶۸۶               | ۳۱۳۰,۹           | ۵۸           |
| گل و گیاه            | ۳۵         | ۴۲۵۶       | ۴۵۷۹,۸       | ۱۴۱۴               | ۵۵۲,۶            | ۴۵           |
| زعفران‌کاران         | ۶          | ۱۱۸۰۶      | ۷۶۵          | ۲۳۱,۱              | ۷۹               | ۶            |
| سیب‌زمینی‌کاران      | ۱۰         | ۹۳۸۱       | ۲۲۱۰,۳       | ۱۰۸۰,۷             | ۷۶۴,۱            | ۱۴           |
| پسته‌کاران           | ۶          | ۱۱۳۲۴      | ۲۶۸۶,۴       | ۷۲۹,۴              | ۹۹۲,۸            | ۱۴           |
| چایکاران             | ۴۳         | ۱۵۹۵۱      | ۴۰۰,۸        | ۶,۴                | ۸,۸              | ۴۲           |
| نوغان‌داران          | ۱۱         | ۱۵۰۷۱      | ۳۷۱,۶        | ۸۷,۲               | ۳۲,۳             | ۶            |
| سایر شرکت‌های تعاونی | ۶۴۸        | ۱۱۲۵۷۴     | ۴۱۰۴۶,۵      | ۲۶۷۶۱,۷            | ۳۱۶۶۰,۹          | ۸۷۹          |
| جمع کل               | ۲۱۴۰       | ۱۰۲۷۵۶۴    | ۴۸۹۰۳۴,۷     | ۲۴۲۵۰۳,۳           | ۱۸۹۹۲۱,۷         | ۵۰۹۹         |

مشخصات عمومی شرکت‌های تعاونی روستایی استان در سال‌های ۱۳۸۵ و ۱۳۸۶

جدول شماره ۸-۳

| شرح / سال                         | ۱۳۸۵    | ۱۳۸۶     |
|-----------------------------------|---------|----------|
| تعداد شرکت‌های تعاونی روستایی     | ۲۹۳۷    | ۲۹۴۱     |
| تعداد اعضا ( نفر )                | ۴۵۷۰۳۸۴ | ۴۵۶۸۲۸۴  |
| میزان سرمایه (میلیون ریال )       | ۵۴۴۴۸۸  | ۶۳۴۹۰۴,۲ |
| میزان ذخیره قانونی (میلیون ریال ) | ۴۴۰۷۶۵  | ۴۸۴۰۰۲,۴ |
| تعداد شاغلین ( نفر )              | ۱۴۸۴۳   | ۱۴۴۸۷    |

مشخصات عمومی شرکت‌های تعاونی روستایی به تفکیک استان در سال ۱۳۸۶

(( واحد : میلیون ریال ))

جدول شماره ۸-۴

| استان               | تعداد حوزه تعاونی | تعداد شرکت | تعداد اعضا | میزان سرمایه | میزان ذخیره قانونی | میزان سایر ذخایر | تعداد شاغلین | تعداددهات حوزه عمل |
|---------------------|-------------------|------------|------------|--------------|--------------------|------------------|--------------|--------------------|
| آذربایجان شرقی      | ۵۲                | ۱۸۸        | ۲۱۹۱۴۱     | ۲۸۳۳۷,۲      | ۲۱۰۸۱,۲            | ۸۵۹۷,۷           | ۵۳۷          | ۲۵۷۰               |
| آذربایجان غربی      | ۷۴                | ۱۴۱        | ۳۴۳۸۹۹     | ۴۳۳۱۶,۳      | ۱۹۶۸۰,۰            | ۱۳۸۲۴,۱          | ۶۳۱          | ۲۸۸۳               |
| اصفهان              | ۶۳                | ۱۴۸        | ۲۴۲۲۸۷     | ۴۵۴۱۶,۷      | ۱۶۵۳۱,۴            | ۱۶۹۲۰,۳          | ۵۳۸          | ۱۷۰۱               |
| اردبیل              | ۳۰                | ۸۳         | ۱۰۱۲۷۸     | ۱۳۷۰۱,۳      | ۸۱۴۱,۳             | ۵۷۷۳,۴           | ۱۹۹          | ۱۴۴۵               |
| ایلام               | ۲۱                | ۴۰         | ۴۳۹۹۹      | ۷۵۱۵,۰       | ۶۸۲۰,۴             | ۳۶۵۴,۵           | ۱۰۲          | ۴۵۶                |
| بوشهر               | ۱۷                | ۳۲         | ۷۴۱۰۴      | ۱۲۰۷۴,۷      | ۳۱۷۴,۲             | ۷۰۲۷,۱           | ۱۶۳          | ۶۵۴                |
| تهران               | ۳۱                | ۵۹         | ۸۱۷۵۰      | ۲۵۱۷۷,۲      | ۱۰۶۸۱,۰            | ۳۱۱۱,۴           | ۲۵۷          | ۹۸۹                |
| چهارمحال و بختیاری  | ۲۲                | ۵۵         | ۸۲۲۸۱      | ۸۲۳۱,۶       | ۴۴۳۰,۶             | ۳۱۴۴,۸           | ۹۲           | ۵۸۱                |
| خراسان رضوی         | ۸۷                | ۲۱۹        | ۳۰۱۷۹۹     | ۴۲۹۱۸,۴      | ۳۳۷۴۴,۷            | ۲۱۲۶۳,۳          | ۱۳۹۴         | ۳۳۳۱               |
| خراسان جنوبی        | ۳۶                | ۴۷         | ۸۹۸۸۴      | ۹۷۵۶,۲       | ۴۱۷۹,۳             | ۳۵۴۹,۰           | ۴۵۱          | ۲۱۲۸               |
| خراسان شمالی        | ۲۵                | ۶۰         | ۷۳۱۳۳      | ۷۹۵۳,۹       | ۷۳۰۰,۰             | ۴۰۰۹,۹           | ۲۶۴          | ۸۰۱                |
| خوزستان             | ۶۸                | ۱۱۱        | ۲۱۶۸۸۳     | ۳۴۷۰۴,۵      | ۶۸۵۵۵,۲            | ۳۱۸۷۷,۰          | ۶۱۸          | ۳۰۲۱               |
| زنجان               | ۳۱                | ۷۸         | ۹۲۸۳۸      | ۱۱۵۵۲,۰      | ۹۸۸۷,۱             | ۴۸۰۲,۰           | ۴۳۴          | ۹۳۱                |
| سمنان               | ۲۲                | ۳۸         | ۴۱۰۶۶      | ۵۵۳۰,۲       | ۳۲۱۸,۰             | ۳۳۵۵,۱           | ۱۷۰          | ۵۴۱                |
| سیستان و بلوچستان   | ۵۹                | ۱۴۲        | ۳۱۴۵۲۴     | ۲۸۶۰۷,۲      | ۴۵۴۰,۳             | ۱۹۶۳,۷           | ۷۷۲          | ۲۹۸۵               |
| فارس                | ۸۸                | ۱۸۷        | ۳۴۱۷۱۹     | ۴۷۱۳۴,۴      | ۱۳۴۴۸۷,۷           | ۳۹۶۴۳,۱          | ۹۸۲          | ۲۹۸۰               |
| قم                  | ۶                 | ۱۱         | ۱۳۸۱۰      | ۲۳۴۷,۴       | ۱۹۱۴,۳             | ۳۶۳۵,۶           | ۵۰           | ۱۶۲                |
| قزوین               | ۱۷                | ۴۸         | ۶۶۷۶۴      | ۶۴۲۸,۲       | ۳۵۱۳,۴             | ۲۴۵۶,۶           | ۶۲۸          | ۷۷۹                |
| کردستان             | ۳۶                | ۹۶         | ۱۷۲۹۴۶     | ۲۴۸۱۱,۱      | ۱۵۷۲۲,۵            | ۱۴۵۳۰,۴          | ۶۱۴          | ۱۸۰۶               |
| کرمان               | ۳۷                | ۱۱۷        | ۱۴۸۱۴۹     | ۱۵۴۷۱,۳      | ۱۲۳۰۴,۰            | ۴۹۳۹,۰           | ۷۷۳          | ۵۵۸۸               |
| کرمانشاه            | ۴۷                | ۱۱۱        | ۱۴۶۸۸۹     | ۱۶۴۳۸,۲      | ۱۲۱۰۸,۲            | ۷۲۳۰,۳           | ۵۶۴          | ۲۳۵۸               |
| کهگیلویه و بویراحمد | ۲۲                | ۳۰         | ۷۴۴۸۷      | ۹۰۵۷,۲       | ۱۷۶۸,۹             | ۲۲۸۷,۴           | ۳۳۷          | ۱۷۹۵               |
| گلستان              | ۳۲                | ۶۸         | ۸۴۹۵۶      | ۱۶۵۰۷,۸      | ۲۳۶۶۷,۵            | ۱۱۲۱۲,۵          | ۳۷۳          | ۹۴۵                |
| گیلان               | ۹۳                | ۱۶۲        | ۲۸۷۷۶۰     | ۲۸۲۶۹,۹      | ۵۳۴۶,۱             | ۹۹۵۰,۴           | ۴۵۹          | ۳۴۰۸               |
| لرستان              | ۴۱                | ۱۳۵        | ۱۰۱۹۱۲     | ۱۳۶۷۹,۶      | ۹۱۶۶,۴             | ۵۲۰۹,۱           | ۶۱۲          | ۲۱۵۹               |
| مازندران            | ۹۰                | ۱۸۳        | ۲۷۹۵۷۳     | ۷۹۲۲۴,۹      | ۱۴۰۳۱,۴            | ۱۱۹۸۰,۴          | ۶۷۹          | ۲۹۵۷               |
| مرکزی               | ۳۶                | ۹۷         | ۹۲۴۷۹      | ۱۳۱۱۳,۷      | ۱۲۲۱۶,۴            | ۸۰۹۷,۳           | ۱۸۲          | ۱۱۰۴               |
| هرمزگان             | ۲۳                | ۵۴         | ۱۱۰۵۲۳     | ۶۹۴۲,۲       | ۲۷۷۸,۱             | ۲۵۱۸,۲           | ۴۲۶          | ۱۴۳۰               |
| همدان               | ۴۸                | ۱۱۹        | ۱۸۹۱۲۳     | ۱۷۲۵۳,۷      | ۶۵۷۵,۲             | ۶۹۴۳,۶           | ۶۶۹          | ۱۱۴۶               |
| یزد                 | ۲۳                | ۴۹         | ۸۰۸۵۴      | ۹۵۶۹,۰       | ۳۷۹۶,۲             | ۳۴۹۱,۱           | ۲۹۴          | ۱۰۴۵               |
| منطقه جیرفت         | ۱۷                | ۳۳         | ۵۷۴۷۴      | ۳۸۶۳,۱       | ۲۶۴۱,۴             | ۵۵۴,۶            | ۲۲۳          | ۲۴۳۸               |
| جمع کل              | ۱۲۹۴              | ۲۹۴۱       | ۴۵۶۸۲۸۴    | ۶۳۴۹۰۴,۲     | ۴۸۴۰۰۲,۴           | ۲۶۷۵۵۳,۱         | ۱۴۴۸۷        | ۵۷۱۱۷              |

مشخصات عمومی شرکت‌های تعاونی روستایی زنان در سال‌های ۱۳۸۵ و ۱۳۸۶

جدول شماره ۵-۸

| شرح / سال                         | ۱۳۸۵  | ۱۳۸۶   |
|-----------------------------------|-------|--------|
| تعداد شرکت                        | ۲۰۹   | ۲۲۸    |
| تعداد اعضا ( نفر )                | ۵۰۰۳۸ | ۵۲۵۴۶  |
| میزان سرمایه (میلیون ریال )       | ۷۷۴۳  | ۹۲۴۳٫۶ |
| میزان ذخیره قانونی (میلیون ریال ) | ۳۱۷۸  | ۵۶۷۵٫۷ |
| تعداد شاغلین ( نفر )              | ۳۹۰   | ۴۰۹    |

مشخصات عمومی شرکت‌های تعاونی روستایی زنان به تفکیک استان در سال ۱۳۸۶

(( واحد : میلیون ریال ))

جدول شماره ۶-۸

| استان               | تعداد شرکت | تعداد اعضا | میزان سرمایه | میزان ذخیره قانونی | میزان سایر ذخایر | تعداد شاغلین | تعداد دهات حوزه |
|---------------------|------------|------------|--------------|--------------------|------------------|--------------|-----------------|
| آذربایجان شرقی      | ۸          | ۲۵۱۴       | ۵۰۳٫۰        | ۲۰۳٫۱              | ۲۶۴٫۵            | ۱۲           | ۱۹              |
| آذربایجان غربی      | ۹          | ۹۵۹        | ۱۹۲٫۰        | ۶۶٫۲               | ۱۷٫۷             | ۱۵           | ۳۴              |
| اردبیل              | ۵          | ۱۱۲۳       | ۲۰۴٫۷        | ۱۶٫۷               | ۱۶٫۷             | ۵            | ۴۷              |
| اصفهان              | ۱۱         | ۲۶۳۶       | ۵۹۸٫۵        | ۳۳۵٫۴              | ۳۰۲٫۰            | ۱۴           | ۱۵۶             |
| ایلام               | ۵          | ۸۵۷        | ۲۵۷٫۰        | ۱۰۳٫۴              | ۸٫۷              | ۳            | ۲۵              |
| بوشهر               | ۱          | ۹۷         | ۲۳٫۹         | ۰٫۵                | ۰٫۲              | ۲            | ۷               |
| تهران               | ۶          | ۱۷۵۴       | ۱۵۹٫۳        | ۳۱٫۱               | ۲۲۵٫۵            | ۶            | ۶۶              |
| چهارمحال و بختیاری  | ۹          | ۲۵۹۹       | ۴۹۲٫۱        | ۲۴۵٫۵              | ۱۸۹٫۷            | ۹            | ۳۷              |
| خراسان رضوی         | ۱۰         | ۲۴۴۴       | ۲۹۰٫۱        | ۱۳۱۴٫۰             | ۶۳٫۳             | ۱۴           | ۲۷              |
| خراسان جنوبی        | ۱۲         | ۲۹۵۳       | ۵۲۶٫۸        | ۱۲۷٫۷              | ۵۷٫۸             | ۲۷           | ۴۵              |
| خراسان شمالی        | ۱          | ۱۶۴        | ۱۳٫۴         | ۳۶٫۰               | ۵٫۳              | ۲            | ۲               |
| خوزستان             | ۱۰         | ۴۰۱۰       | ۶۷۷٫۶        | ۷۴۲٫۵              | ۳۴۱٫۹            | ۱۱           | ۹۲              |
| زنجان               | ۵          | ۳۵۲        | ۳۹٫۱         | ۱۴٫۴               | ۰٫۳              | ۱            | ۶               |
| سمنان               | ۵          | ۱۸۱۱       | ۹۹٫۴         | ۱۵۱٫۰              | ۳۷٫۲             | ۶            | ۱۹              |
| سیستان و بلوچستان   | ۱          | ۳۴۰        | ۲۶٫۵         | ۲۴٫۴               | ۲٫۰              | ۲            | ۶               |
| فارس                | ۲۴         | ۵۴۷۸       | ۱۰۹۹٫۸       | ۴۴۷٫۲              | ۶۳۶٫۸            | ۶۰           | ۸۲              |
| قزوین               | ۴          | ۲۷۸        | ۷۴٫۷         | ۴۶٫۶               | ۰٫۴              | ۴            | ۴               |
| قم                  | ۴          | ۵۱۵        | ۳۶٫۶         | ۱۶۳٫۸              | ۵۰٫۶             | ۸            | ۵               |
| کردستان             | ۲          | ۲۵۳        | ۱۶٫۲         | ۱۴٫۷               | ۱۹٫۵             | ۲            | ۱۴              |
| کرمان               | ۲۵         | ۲۵۳۹       | ۵۴۸٫۹        | ۲٫۴                | ۱۰٫۴             | ۱۲۵          | ۱۰۹             |
| کرمانشاه            | ۹          | ۱۲۵۶       | ۱۸۹٫۲        | ۲۵۹٫۰              | ۱۵٫۳             | ۱۱           | ۶۲              |
| کهگیلویه و بویراحمد | ۷          | ۵۹۲۰       | ۵۱۶٫۱        | ۸۸٫۴               | ۷٫۴              | ۷            | ۱۹۴             |
| گلستان              | ۶          | ۱۷۲۵       | ۴۰۲٫۱        | ۶۷۶٫۰              | ۱۹۴٫۸            | ۱۱           | ۲۶              |
| گیلان               | ۱۰         | ۲۱۶۰       | ۵۱۶٫۹        | ۲۰۹٫۷              | ۵۸٫۸             | ۱۱           | ۳۶              |
| لرستان              | ۸          | ۸۶۶        | ۲۱۲٫۱        | ۳۰٫۴               | ۱۲٫۰             | ۶            | ۲۰              |
| مازندران            | ۷          | ۱۵۵۷       | ۴۳۸٫۴        | ۱۲۹٫۶              | ۱۸٫۹             | ۹            | ۶۰              |
| مرکزی               | ۸          | ۸۷۴        | ۵۳۱٫۳        | ۲۶٫۸               | ۶٫۷              | ۱۰           | ۱۹              |
| هرمزگان             | ۴          | ۱۸۰۲       | ۱۹۱٫۱        | ۲۴٫۴               | ۱۸٫۸             | ۲            | ۳۱              |
| همدان               | ۴          | ۳۵۲        | ۶۵٫۹         | ۲۵٫۱               | ۱٫۴              | ۱۷           | ۱۷              |
| یزد                 | ۳          | ۵۷۰        | ۹۹٫۷         | ۱۱۶٫۸              | ۲٫۸              | ۶            | ۱۵              |
| منطقه جیرفت         | ۵          | ۱۷۸۸       | ۲۰۱٫۲        | ۲٫۸                | ۰٫۰              | ۸            | ۳۹              |
| جمع کل              | ۲۲۸        | ۵۲۵۴۶      | ۹۲۴۳٫۶       | ۵۶۷۵٫۷             | ۲۵۸۷٫۳           | ۴۰۹          | ۱۳۲۱            |

مشخصات عمومی اتحادیه‌های تعاونی روستایی شهرستان در سال‌های ۱۳۸۵ و ۱۳۸۶

جدول شماره ۸-۷

| شرح / سال                         | ۱۳۸۵    | ۱۳۸۶    |
|-----------------------------------|---------|---------|
| تعداد اتحادیه                     | ۲۷۸     | ۲۸۷     |
| تعداد شرکت‌های تعاونی عضو         | ۳۰۱۲    | ۳۰۲۱    |
| تعداد اعضا ( نفر )                | ۴۵۵۸۳۴۸ | ۴۶۱۹۳۶۱ |
| میزان سرمایه (میلیون ریال )       | ۲۲۶۳۰۱  | ۲۴۳۴۱۱  |
| میزان ذخیره قانونی (میلیون ریال ) | ۳۴۱۰۴۶  | ۳۷۹۴۶۴  |
| تعداد شاغلین ( نفر )              | ۳۵۹۳    | ۳۶۰۳    |

مشخصات عمومی اتحادیه‌های تعاونی روستایی شهرستان به تفکیک استان در سال ۱۳۸۶

(( واحد : میلیون ریال ))

جدول شماره ۸-۸

| استان               | تعداد اتحادیه | تعداد شرکت‌های تعاونی عضو | تعداد اعضا | میزان سرمایه | میزان ذخیره قانونی | میزان سایر ذخایر | تعداد شاغلین |
|---------------------|---------------|---------------------------|------------|--------------|--------------------|------------------|--------------|
| آذربایجان شرقی      | ۱۵            | ۱۹۴                       | ۲۱۸۲۶۸     | ۷۵۶۱,۷۸      | ۱۹۹۶۸,۶۰           | ۹۸۳۶,۶۳          | ۱۵۱          |
| آذربایجان غربی      | ۱۳            | ۱۴۱                       | ۳۴۳۸۹۹     | ۱۲۷۵۶,۲۸     | ۱۸۷۳۵,۶۸           | ۷۴۰۵,۸۷          | ۱۶۶          |
| اردبیل              | ۹             | ۸۴                        | ۱۰۱۲۷۸     | ۴۹۷۴,۱۵      | ۷۸۳۶,۴۹            | ۶۸۵۲,۴۷          | ۸۱           |
| اصفهان              | ۱۹            | ۱۵۶                       | ۲۴۴۱۰۷     | ۱۶۰۶۳,۷۰     | ۲۸۱۸۴,۲۴           | ۲۱۹۳۱,۵۴         | ۳۱۱          |
| ایلام               | ۵             | ۳۸                        | ۳۸۷۶۱      | ۲۳۲۵,۳۸      | ۴۸۵۰,۲۹            | ۱۸۹۶,۱۴          | ۳۷           |
| بوشهر               | ۵             | ۳۲                        | ۷۴۱۰۴      | ۲۲۸۸,۸۰      | ۳۰۲۹,۱۸            | ۱۹۵۴,۳۷          | ۴۸           |
| تهران               | ۱۱            | ۵۹                        | ۸۱۷۵۰      | ۲۶۴۸,۴۱      | ۱۱۱۶۱,۲۵           | ۴۶۷۰,۲۴          | ۶۹           |
| چهارمحال و بختیاری  | ۵             | ۶۴                        | ۸۵۴۷۴      | ۳۱۴۸,۳۱      | ۵۹۷۴,۸۹            | ۳۱۳۸,۷۴          | ۷۱           |
| خراسان رضوی         | ۱۸            | ۲۲۵                       | ۳۰۱۴۵۰     | ۱۳۸۳۵,۷۳     | ۲۹۷۲۵,۲۳           | ۱۶۳۸۳,۲۸         | ۲۴۷          |
| خراسان جنوبی        | ۶             | ۵۷                        | ۹۲۸۱۷      | ۱۹۴۳,۷۰      | ۲۲۹۷,۷۷            | ۱۸۳۸,۸۵          | ۶۳           |
| خراسان شمالی        | ۶             | ۶۰                        | ۷۳۱۳۳      | ۳۳۲۶,۰۵      | ۷۱۷۹,۶۵            | ۳۲۷۰,۱۵          | ۶۷           |
| خوزستان             | ۱۶            | ۱۲۱                       | ۲۲۰۲۵۳     | ۱۷۰۹۳,۱۱     | ۵۹۸۱۰,۹۷           | ۳۱۰۱۶,۶۶         | ۳۴۸          |
| زنجان               | ۴             | ۸۳                        | ۹۲۸۳۸      | ۴۵۷۶,۴۱      | ۲۵۹۵,۹۳            | ۳۳۰۶,۵۲          | ۵۴           |
| سمنان               | ۴             | ۳۹                        | ۴۱۳۷۸      | ۱۷۱۸,۹۷      | ۵۰۲۸,۶۳            | ۳۰۶۸,۵۰          | ۶۴           |
| سیستان و بلوچستان   | ۸             | ۱۴۳                       | ۳۱۴۵۲۴     | ۸۷۶۶,۱۵      | ۶۸۱۸,۳۵            | ۴۰۵۰,۴۲          | ۱۴۷          |
| فارس                | ۲۴            | ۲۱۰                       | ۳۴۶۶۵۳     | ۲۱۹۳۴,۹۰     | ۶۱۶۰۸,۵۲           | ۴۸۱۳۵,۴۴         | ۲۸۳          |
| قزوین               | ۳             | ۴۸                        | ۶۶۷۶۴      | ۴۱۲۹,۹۰      | ۴۱۵۰,۹۶            | ۱۹۵۴,۹۳          | ۵۸           |
| کردستان             | ۸             | ۹۶                        | ۱۷۲۹۴۶     | ۷۱۴۱,۳۶      | ۸۵۱۹,۷۳            | ۷۵۸۷,۸۱          | ۱۰۴          |
| کرمان               | ۱۰            | ۱۱۷                       | ۱۴۸۱۴۹     | ۶۵۴۰,۴۷      | ۱۲۳۱۷,۳۷           | ۳۱۱۹,۷۱          | ۱۳۰          |
| کرمانشاه            | ۱۱            | ۱۱۱                       | ۱۴۶۸۸۹     | ۵۲۰۳,۴۷      | ۷۴۸۴,۳۸            | ۱۹۸۶,۶۱          | ۱۵۴          |
| کهگیلویه و بویراحمد | ۵             | ۳۱                        | ۸۰۲۱۹      | ۱۳۲۸,۵۵      | ۴۰۵۹,۵۶            | ۱۸۱۱,۵۷          | ۵۰           |
| گلستان              | ۱۰            | ۷۲                        | ۸۶۰۳۶      | ۸۴۲۵,۸۵      | ۱۱۴۲۵,۸۵           | ۵۳۸۰,۱۲          | ۸۷           |
| گیلان               | ۱۶            | ۱۷۱                       | ۲۸۷۷۶۰     | ۵۰۹۵,۳۵      | ۷۵۲۱,۱۵            | ۴۲۷۱,۱۰          | ۱۶۰          |
| لرستان              | ۹             | ۱۳۵                       | ۱۰۱۹۱۲     | ۴۹۹۸۳,۳۰     | ۵۷۶۲,۴۶            | ۵۷۵۱,۳۸          | ۱۱۸          |
| مازندران            | ۱۳            | ۱۸۹                       | ۲۸۱۱۵۳     | ۱۱۷۴۰,۴۹     | ۲۰۱۵۳,۷۳           | ۷۳۶۰,۵۸          | ۲۰۲          |
| مرکزی               | ۱۰            | ۹۷                        | ۹۲۶۴۰      | ۴۷۱۱,۸۷      | ۷۳۱۴,۸۱            | ۵۸۷۸,۸۱          | ۸۶           |
| هرمزگان             | ۵             | ۵۴                        | ۱۰۹۹۳۴     | ۲۴۵۶,۲۲      | ۳۳۸۷,۰۹            | ۴۸۲۳,۵۳          | ۷۵           |
| همدان               | ۸             | ۱۱۹                       | ۲۴۹۳۶۸     | ۵۹۷۲,۶۷      | ۷۴۷۲,۲۱            | ۷۵۳۹,۷۲          | ۱۰۳          |
| یزد                 | ۷             | ۴۲                        | ۶۷۴۴۰      | ۲۲۰۹,۰۳      | ۱۷۷۲,۱۶            | ۳۲۵۹,۶۸          | ۳۹           |
| منطقه جیرفت         | ۴             | ۳۳                        | ۵۷۴۷۴      | ۳۵۱۰,۹۵      | ۳۳۱۵,۷۱            | ۱۸۷۰,۲۷          | ۳۰           |
| جمع کل              | ۲۸۷           | ۳۰۲۱                      | ۴۶۱۹۳۶۱    | ۲۴۳۴۱۱,۲۳    | ۳۷۹۴۶۳,۸۵          | ۲۳۱۳۵۱,۶۵        | ۳۶۰۳         |

مشخصات عمومی اتحادیه‌های تعاونی روستایی استان در سال‌های ۱۳۸۵ و ۱۳۸۶

جدول شماره ۸-۹

| شرح / سال                        | ۱۳۸۵  | ۱۳۸۶     |
|----------------------------------|-------|----------|
| تعداد اتحادیه استان              | ۳۰    | ۲۹       |
| تعداد اتحادیه‌های عضو            | ۲۷۲   | ۲۷۲      |
| میزان سرمایه (میلیون ریال)       | ۴۴۸۵۰ | ۴۶۷۳۴,۷۲ |
| میزان ذخیره قانونی (میلیون ریال) | ۳۵۰۲۸ | ۴۲۲۷۶,۰۶ |
| تعداد شاغلین (نفر)               | ۳۱۴   | ۳۴۴      |

مشخصات عمومی اتحادیه‌های تعاونی روستایی استان به تفکیک استان در سال ۱۳۸۶

(( واحد : میلیون ریال ))

جدول شماره ۸-۱۰

| استان               | تعداد اتحادیه استان | تعداد اتحادیه‌های عضو | میزان سرمایه | میزان ذخیره قانونی | میزان سایر ذخایر | تعداد شاغلین |
|---------------------|---------------------|-----------------------|--------------|--------------------|------------------|--------------|
| آذربایجان شرقی      | ۱                   | ۱۵                    | ۲۷۶۱,۵۷۰     | ۱۹۲۹,۷۵۷           | ۲۲۵۴,۵۶۵         | ۱۲           |
| آذربایجان غربی      | ۱                   | ۱۳                    | ۳۳۶۳,۷۶۰     | ۲۳۱۱,۷۵۶           | ۱۳۲۴,۱۸۷         | ۸            |
| اردبیل              | ۱                   | ۹                     | ۱۰۰۵,۹۷۳     | ۱۱۹,۹۳۹            | ۲۱۱,۷۳۳          | ۶            |
| اصفهان              | ۱                   | ۱۹                    | ۲۶۶۲,۲۰۰     | ۷۴۰,۳۷۸            | ۱۰۹۲,۳۲۱         | ۱۱           |
| ایلام               | ۱                   | ۵                     | ۵۸۰,۷۵۶      | ۶۷۷,۳۱۰            | ۴۹۱,۷۶۰          | ۷            |
| بوشهر               | ۱                   | ۵                     | ۷۰۹,۰۴۰      | ۱۰۰,۳۴۹            | ۱۵۳,۲۸۱          | ۸            |
| تهران               | ۱                   | ۱۰                    | ۸۳۵,۶۰۰      | ۵۵۵,۷۰۵            | ۲۹۰,۱۰۸          | ۵            |
| چهارمحال و بختیاری  | ۱                   | ۵                     | ۱۰۶۶,۷۰۰     | ۴۸۵,۲۲۰            | ۱۷۴۱,۴۷۳         | ۲۹           |
| خراسان رضوی         | ۱                   | ۱۸                    | ۳۲۲۷,۴۰۰     | ۹۷۲۸,۸۴۶           | ۸۷۶,۳۷۰          | ۱۸           |
| خراسان جنوبی        | ۱                   | ۴                     | ۶۰۰,۰۰۰      | ۲,۶۵۹              | ۲,۱۴۵            | ۷            |
| خراسان شمالی        | ۱                   | ۶                     | ۶۹۳,۶۰۰      | ۱۸۲۰,۸۵۴           | ۱۳۷,۵۲۱          | ۵            |
| خوزستان             | ۱                   | ۱۶                    | ۴۱۹۵,۸۰۰     | ۴۱۸۲,۳۲۳           | ۹۴۲,۵۰۷          | ۲۲           |
| زنجان               | ۱                   | ۴                     | ۷۲۵,۰۵۰      | ۸۴۸,۱۸۸            | ۱۶,۱۸۴           | ۱۲           |
| سمنان               | ۱                   | ۴                     | ۳۶۳,۸۲۰      | ۱۴۵,۹۸۳            | ۱۶۷,۵۵۵          | ۵            |
| سیستان و بلوچستان   | ۱                   | ۸                     | ۱۹۳۵,۶۷۰     | ۸۹۲,۴۸۸            | ۱۰۰۶,۸۰۵         | ۲۱           |
| فارس                | ۱                   | ۲۴                    | ۵۶۱۰,۰۰۰     | ۵۹۵۸,۲۵۵           | ۲۷۰۵,۳۴۳         | ۳۷           |
| قزوین               | ۱                   | ۳                     | ۴۳۹,۶۸۹      | ۷۸,۱۵۶             | ۱۲۴,۳۲۷          | ۳            |
| قم                  | ۱                   | ۰                     | ۴۷۶,۴۸۰      | ۹۰۸,۹۶۱            | ۵۹۳,۲۳۳          | ۱۱           |
| کردستان             | ۱                   | ۸                     | ۲۲۹۳,۸۲۵     | ۵۸۳,۹۸۹            | ۱۳۹۶,۵۲۸         | ۸            |
| کرمان               | ۱                   | ۱۰                    | ۸۸۲,۴۰۰      | ۳۹۱۳,۱۰۸           | ۳۹۹۲,۹۹۵         | ۲۴           |
| کرمانشاه            | ۱                   | ۱۱                    | ۱۱۴۸,۰۵۹     | ۵۰۳,۱۱۳            | ۵۷۰,۹۴۱          | ۱۴           |
| کهگیلویه و بویراحمد | ۱                   | ۵                     | ۳۲۸,۳۰۷      | ۲۲۸,۳۰۷            | ۶۴۲,۳۷۵          | ۱۲           |
| گلستان              | ۱                   | ۱۰                    | ۸۵۶,۸۵۰      | ۱۵۸۲,۶۲۷           | ۵۹۲,۴۲۹          | ۱۰           |
| گیلان               | ۱                   | ۱۶                    | ۸۵۷,۱۲۰      | ۹۵۶,۶۶۲            | ۴۶۲,۶۱۹          | ۵            |
| لرستان              | ۱                   | ۹                     | ۱۶۰۰,۰۰۰     | ۶۴۹,۷۲۵            | ۵۷۶,۲۵۲          | ۹            |
| مازندران            | ۱                   | ۱۳                    | ۴۸۵۰,۰۰۰     | ۴۶۵,۶۷۰            | ۴۶۲,۳۹۰          | ۱۱           |
| مرکزی               | ۱                   | ۷                     | ۷۷۱,۶۳۰      | ۶۳۳,۳۱۹            | ۱۴۸,۷۵۱          | ۶            |
| همدان               | ۱                   | ۸                     | ۱۳۵۱,۴۸۰     | ۵۵۴,۹۲۴            | ۵۵۱,۵۰۶          | ۹            |
| یزد                 | ۱                   | ۷                     | ۵۴۱,۹۴۰      | ۷۱۷,۵۹۱            | ۳۹۶,۵۸۹          | ۹            |
| جمع کل              | ۲۹                  | ۲۷۲                   | ۴۶۷۳۴,۷۲۰    | ۴۲۲۷۶,۰۶۰          | ۲۳۹۲۴,۴۹۰        | ۳۴۴          |

مشخصات عمومی اتحادیه‌های تعاونی کشاورزی  
در سال‌های ۱۳۸۵ و ۱۳۸۶

جدول شماره ۸-۱۱

| شرح / سال                         | ۱۳۸۵   | ۱۳۸۶   |
|-----------------------------------|--------|--------|
| تعداد اتحادیه                     | ۶۶     | ۷۸     |
| تعداد شرکت‌های عضو                | ۸۴۳    | ۹۹۰    |
| تعداد اعضا ( نفر )                | ۷۵۵۴۷۱ | ۷۹۱۵۷۳ |
| میزان سرمایه (میلیون ریال )       | ۴۴۷۵۶  | ۵۴۷۳۸  |
| میزان ذخیره قانونی (میلیون ریال ) | ۳۱۵۲۹  | ۳۶۹۶۶  |
| میزان سایر ذخایر (میلیون ریال )   | ۱۱۲۵۶  | ۱۴۵۴۶  |
| تعداد شاغلین ( نفر )              | ۳۵۸    | ۳۹۰    |

مشخصات عمومی اتحادیه‌های تعاونی کشاورزی برحسب نوع تعاونی در سال ۱۳۸۶

(( واحد : میلیون ریال ))

جدول شماره ۸-۱۲

| نوع تعاونی              | تعداد   |              |        | میزان سرمایه | میزان ذخیره قانونی | میزان سایر ذخایر | تعداد شاغلین |
|-------------------------|---------|--------------|--------|--------------|--------------------|------------------|--------------|
|                         | اتحادیه | شرکت‌های عضو | اعضا   |              |                    |                  |              |
| مرغداران                | ۲۷      | ۲۱۳          | ۱۷۵۱۴  | ۱۲۴۳۴,۷۰     | ۷۴۹۶,۰۹            | ۲۶۵۴,۷۳          | ۱۰۸          |
| دامداران                | ۳۰      | ۵۱۴          | ۶۲۴۳۱۰ | ۳۹۲۱۰,۳۰     | ۲۷۵۱۱,۰۸           | ۱۰۸۲۳,۷۳         | ۲۵۰          |
| گندم‌کاران              | ۱       | ۲۶           | ۴۰۰۰۰  | ۱۰۴,۹۶       | ۷۲,۸۰              | ۰,۰۰             | ۱            |
| باغداران                | ۲       | ۲۶           | ۳۷۱۸۵  | ۱۶۱۸,۱۳      | ۵۶۷,۰۱             | ۸۰۸,۹۱           | ۷            |
| زنبورداران              | ۹       | ۷۴           | ۲۵۶۷۵  | ۹۰۹,۹۲       | ۶۳۵,۹۲             | ۸۹,۵۶            | ۱۳           |
| گل و گیاه               | ۳       | ۱۹           | ۲۳۲۳   | ۲۹۸,۷۹       | ۶۷,۳۳              | ۷۴,۵۸            | ۳            |
| زعفران‌کاران            | ۲       | ۱۰           | ۱۹۶۶۸  | ۶۲,۰۰        | ۵۷۰,۵۸             | ۹۴,۱۱            | ۴            |
| چایکاران                | ۱       | ۴۱           | ۱۰۳۱۴  | ۳۹,۰۰        | ۰,۰۰               | ۰,۰۰             | ۱            |
| سایر اتحادیه‌های تعاونی | ۳       | ۶۷           | ۱۴۵۸۴  | ۶۰,۲۸        | ۴۵,۲۸              | ۰,۶۳             | ۳            |
| جمع کل                  | ۷۸      | ۹۹۰          | ۷۹۱۵۷۳ | ۵۴۷۳۸,۰۸     | ۳۶۹۶۶,۰۸           | ۱۴۵۴۶,۲۴         | ۳۹۰          |

وضعیت خرید و فروش تضمینی محصولات کشاورزی توسط شرکت‌های تعاونی روستایی در سال ۱۳۸۶

(( واحد: تن - میلیون ریال ))

جدول شماره ۸-۱۳

| نام محصول   | خرید    |         | تحویل   |         | موجودی  |
|-------------|---------|---------|---------|---------|---------|
|             | میزان   | ارزش    | میزان   | ارزش    |         |
| گندم        | ۲۲۸۱۱۹۸ | -       | ۲۲۸۱۱۹۸ | -       | ۰       |
| پیاز بهاره  | ۵۷۱۳۸,۹ | ۳۵۴۲۶,۱ | ۵۷۱۳۸,۹ | ۵۹۴۹,۱۷ | ۰       |
| پیاز پائیزه | ۲۸۸۳۰   | ۱۷۵۸۶,۳ | ۲۸۸۳۰   | ۷۳۸,۳۰۶ | ۰       |
| کلزا        | ۲۶۱۵۶۲  | ۹۳۹۰۰۶  | ۲۶۰۸۹۶  | ۹۴۵۵۹۲  | ۰       |
| آفتابگردان  | ۵۲۷     | ۱۷۹۱,۸  | ۵۲۶,۴۸۸ | ۱۷۶۸,۵۱ | ۰       |
| گلرنگ       | ۹۱۴     | ۳۱۹۹    | ۹۱۳,۷۹۵ | ۳۱۳۲,۲۳ | ۰       |
| برگ سبز چای | ۱۸۷۲۹۱  | ۴۲۲۴۹۴  | ۱۸۷۲۹۱  | ۱۶۱۴۰۶  | ۰       |
| چای خشک     | ۱۹۵۲۹,۱ | ۱۲۱۳۴۴  | ۵۵۴,۲   | ۶۴۰۷,۰۴ | ۱۸۹۷۴,۹ |
| خرما        | ۱۴۰۷    | ۲۹۲۶,۵۶ | ۱۴۰۷    | ۱۴۸۰,۱۶ | ۰       |
| جمع کل      | ۲۸۳۸۲۹۷ | ۱۵۴۳۷۷۳ | ۲۸۱۸۷۵۵ | ۱۱۲۶۴۷۳ | ۱۸۹۷۴,۹ |

وضعیت خرید و فروش غیر تضمینی محصولات کشاورزی توسط شرکت‌های تعاونی روستایی در سال ۱۳۸۶

(( واحد: تن - میلیون ریال ))

جدول شماره ۸-۱۴

| نام محصول          | خرید       |           | فروش       |           | میزان موجودی |
|--------------------|------------|-----------|------------|-----------|--------------|
|                    | میزان      | ارزش      | میزان      | ارزش      |              |
| کشمش               | ۵۶۹,۵      | ۳۵۳۷,۳۵   | ۵۵۸,۸۲     | ۴۱۹۹,۰۹   | ۱۰,۶۸        |
| پسته               | ۲۶۷,۰۵۲    | ۴۷۴۲,۹۰   | ۲۵۰,۹۶۵    | ۴۵۲۴,۰۵   | ۱۶,۰۸۷       |
| خرما               | ۶۰۰,۰۶۱    | ۲۲۳۵,۹۴   | ۵۹۹,۱۲۲    | ۲۳۴۷,۵۶   | ۰,۹۳۹        |
| سایر خشکبار        | ۳۱۱,۳۶۳    | ۶۵۲۷,۳۷   | ۲۰۱,۹۲۳    | ۴۳۷۴,۱۸   | ۱۰۹,۴۴       |
| انواع میوه تره‌بار | ۱۱۰۵۹,۲۳۵  | ۳۴۶۸۳,۷۳  | ۱۱۰۲۹,۶۴۴  | ۳۶۶۰۰,۱۴  | ۲۹,۵۹۱       |
| گندم زیر استاندارد | ۵۶۴۱۷,۱۵۸  | ۱۱۷۰۶۸,۶۶ | ۵۶۳۶۱,۸۸۲  | ۱۲۰۸۲۱,۹۳ | ۵۵,۲۷۶       |
| انواع برنج         | ۱۹۳۷,۳۷۴   | ۲۴۵۰۷,۶۰  | ۱۸۱۲,۲۴۲   | ۲۴۳۳۰,۰۹  | ۱۲۵,۱۳۱      |
| برنج نیم‌دانه      | ۱,۰۵۴      | ۴,۲۲      | ۰,۵۸       | ۱,۹۳      | ۰,۴۷۴        |
| نخود               | ۵۶۴۸,۰۵۷   | ۴۲۱۵۳,۸۶  | ۸۱,۷۱      | ۵۹۳,۲۰    | ۵۵۶۶,۳۴۷     |
| لپه                | ۱۰,۸۳      | ۱۱۶,۰۹    | ۹,۹۵۱      | ۱۱۸,۵۰    | ۰,۸۷۹        |
| سایر حبوبات        | ۱۹۹۸,۳۶۲   | ۱۴۶۷۲,۳۷  | ۸۸۱,۷۹۴    | ۸۱۲۷,۶۷   | ۱۱۱۶,۵۶۸     |
| مرکبات             | ۳۷۲,۱۲     | ۲۳۵۴,۶۵   | ۳۷۲,۱۲     | ۲۶۳۵,۳۱   | ۰            |
| سیب درختی          | ۳۵۰,۱۲۵    | ۲۳۲۳۴,۵۷  | ۸۹۰,۴۰۳    | ۴۰۳۴,۳۳   | ۲۶۱۰,۷۲۲     |
| علوفه              | ۸۰۲۸,۹۵۲   | ۱۴۳۷۷,۵۴  | ۷۹۰۶,۳۶۷   | ۱۵۵۸۵,۵۹  | ۱۲۲,۵۸۵      |
| جو                 | ۵۳۵۰,۵۱۱   | ۱۲۰۳۸۸,۱۳ | ۵۲۶۰,۱۰۱۶  | ۱۳۲۸۶۸,۱۴ | ۹۰۰,۴۹۵      |
| سیب زمینی          | ۱۹۸۰,۹۰۶   | ۵۵۵۲,۶۲   | ۱۹۸۰,۹۰۶   | ۵۶۸۵,۲۰   | ۰            |
| پیاز               | ۱۱۳۳,۱۸۳   | ۱۴۱۵,۵۶   | ۱۰۹۷,۴۵    | ۱۱۵۲,۸۸   | ۳۵,۷۳۳       |
| ذرت دانه‌ای        | ۴۹۳۵۰,۱۶۴  | ۱۲۰۸۱۶,۴۰ | ۴۴۹۰۵,۱۱۸  | ۱۲۳۶۲۹,۱۶ | ۴۴۴۵,۰۴۶     |
| پنبه مخلوج         | ۶۹۰,۰۶۹    | ۵۲۵۰,۱۲   | ۵۵۴,۶۹۸    | ۴۱۸۸,۲۰   | ۱۳۵,۳۷۱      |
| وش پنبه            | ۲۰۲۶,۱۷۵   | ۱۳۶۶۵,۳۵  | ۱۲۵۱,۹۳۵   | ۱۰۴۷۳,۹۲  | ۷۷۴,۲۴       |
| زعفران             | ۰,۳۰۵      | ۴۹۷۶,۹۸   | ۰,۰۱۲      | ۱۸۴,۷۳    | ۰,۲۹۳        |
| زرشک               | ۲۳,۳۴۸     | ۴۲۸,۷۰    | ۱۹,۱۸      | ۳۸۲,۸۰    | ۴,۱۶۸        |
| سایر محصولات       | ۶۴۴۱۲,۵۰۷  | ۱۴۳۸۶۹,۲۱ | ۶۱۹۲۲,۶۴۵  | ۱۴۲۱۱۷,۲۵ | ۲۴۸۹,۸۶۲     |
| جمع کل             | ۲۶۳۸۴۰,۴۱۱ | ۷۰۶۵۷۹,۹۴ | ۲۴۵۲۹۰,۴۸۴ | ۶۴۸۹۷۵,۹۷ | ۱۸۵۴۹,۹۲۷    |



## فعالیت‌های مرغداری شبکه تعاونی روستایی

در سال‌های ۱۳۸۵ و ۱۳۸۶

جدول شماره ۸-۱۵

| ۱۳۸۶    | ۱۳۸۵    | شرح / سال         |                      |
|---------|---------|-------------------|----------------------|
| ۶۷      | ۵۷      | تعداد دوره        |                      |
| ۱۳۴۵۷۰۰ | ۱۰۱۰۶۶۲ | تعداد جوجه پرورشی |                      |
| ۱۰۱۱۷۵  | ۸۹۱۳۶   | تعداد تلفات       |                      |
| ۲۹۲۷۵۰۳ | ۲۰۷۵۹۰۳ | گوشت سفید         | تولید<br>( کیلوگرم ) |
| ۴۶۴۲۹۸  | ۶۱۴۸۷۶  | تخم مرغ           |                      |

## فعالیت‌های مرغداری شبکه تعاونی روستایی به تفکیک استان در سال ۱۳۸۶

جدول شماره ۸-۱۶

| ظرفیت<br>( قطعه ) | تعداد مرغداری       |        |         |      | استان               |
|-------------------|---------------------|--------|---------|------|---------------------|
|                   | استیجاری یا مشارکتی | سازمان | اتحادیه | شرکت |                     |
| ۱۰۹۰۰۰            | ۰                   | ۱      | ۳       | ۱    | آذربایجان غربی      |
| ۴۰۰۰۰             | ۰                   | ۰      | ۱       | ۱    | اردبیل              |
| ۸۶۰۰۰             | ۰                   | ۰      | ۴       | ۰    | اصفهان              |
| ۱۲۰۰۰             | ۰                   | ۰      | ۰       | ۲    | ایلام               |
| ۱۸۴۰۰۰            | ۲                   | ۱      | ۴       | ۲    | خراسان رضوی         |
| ۴۰۰۰۰             | ۰                   | ۰      | ۰       | ۳    | خراسان جنوبی        |
| ۱۰۰۰۰             | ۰                   | ۰      | ۰       | ۱    | خوزستان             |
| ۶۰۰۰۰             | ۰                   | ۱      | ۰       | ۰    | زنجان               |
| ۱۰۰۰۰             | ۰                   | ۰      | ۱       | ۰    | سمنان               |
| ۳۰۰۰۰             | ۰                   | ۰      | ۱       | ۰    | سیستان و بلوچستان   |
| ۲۰۰۰۰             | ۰                   | ۰      | ۱       | ۰    | کردستان             |
| ۳۲۰۰۰             | ۰                   | ۰      | ۱       | ۰    | کرمانشاه            |
| ۳۰۰۰۰             | ۰                   | ۰      | ۲       | ۰    | کهگیلویه و بویراحمد |
| ۱۳۰۰۰۰            | ۰                   | ۱      | ۰       | ۰    | لرستان              |
| ۸۰۰۰              | ۰                   | ۰      | ۱       | ۰    | مازندران            |
| ۸۰۰۰              | ۰                   | ۰      | ۰       | ۱    | مرکزی               |
| ۸۰۹۰۰۰            | ۲                   | ۴      | ۱۹      | ۱۱   | جمع کل              |

| تولید ( کیلوگرم ) | تعداد تلفات<br>( قطعه ) | تعداد جوجه<br>پرورشی ( قطعه ) | تعداد دوره | استان          |
|-------------------|-------------------------|-------------------------------|------------|----------------|
|                   |                         |                               |            |                |
| ۹۸۷۴۸۲            | ۱۸۳۳۱                   | ۴۸۹۱۳۰                        | ۲۰         | آذربایجان غربی |
| -                 | -                       | -                             | ۱          | اردبیل         |
| ۶۷۰۵۴۲            | ۲۹۶۳۶                   | ۲۸۵۱۵۰                        | ۱۳         | اصفهان         |
| ۸۵۴۶۳۲            | ۳۱۶۶۵                   | ۳۷۸۳۴۰                        | ۲۰         | خراسان رضوی    |
| ۱۲۲۵۶۸            | ۶۰۹۰                    | ۶۳۲۸۰                         | ۵          | خراسان جنوبی   |
| ۱۱۳۵۰۵            | ۲۹۰۵                    | ۴۸۰۰۰                         | ۴          | سمنان          |
| ۱۷۸۷۷۴            | ۱۲۵۴۸                   | ۸۱۸۰۰                         | ۴          | کردستان        |
| ۲۹۲۷۵۰۳           | ۱۰۱۱۷۵                  | ۱۳۴۵۷۰۰                       | ۶۷         | جمع کل         |

عملکرد فعالیت‌های مراکز جمع‌آوری شیر در شبکه تعاونی‌های روستایی در سال‌های ۱۳۸۵ و ۱۳۸۶

(( واحد: کیلوگرم - میلیون ریال ))

جدول شماره ۸-۱۷

| وضعیت خرید شیر |           | ظرفیت شیر سردکن | تعداد مراکز | شرح      |  |
|----------------|-----------|-----------------|-------------|----------|--|
| ارزش           | میزان     |                 |             |          |  |
| ۱۲۸۱۲۸         | ۵۲۶۰۹۷۷۶  | ۲۴۳۳۴۰          | ۶۹          | سال ۱۳۸۵ | مراکز جمع‌آوری شیر شرکت تعاون روستایی    |
| ۱۵۵۳۴۰,۲۳      | ۵۱۶۳۴۶۴۲  | ۲۴۷۷۴۰          | ۷۲          | سال ۱۳۸۶ |  |
| ۱۲۳۳۷۵۴        | ۵۰۰۵۵۶۶۵۷ | ۲۱۳۴۲۵۰         | ۳۰۶         | سال ۱۳۸۵ | مراکز جمع‌آوری شیر شرکت تعاون کشاورزی    |
| ۱۵۲۶۶۰۴,۲۰     | ۵۱۹۱۳۹۰۶۱ | ۲۱۴۵۸۵۰         | ۳۱۲         | سال ۱۳۸۶ |  |
| ۸۴۹۶۳          | ۳۷۳۵۴۴۶۵  | ۱۳۳۶۵۰          | ۶۰          | سال ۱۳۸۵ | مراکز جمع‌آوری شیر اتحادیه تعاون روستایی |
| ۱۲۷۲۸۰,۷۹      | ۴۲۴۲۶۶۴۰  | ۱۶۱۶۵۰          | ۵۹          | سال ۱۳۸۶ |  |
| ۱۴۴۶۸۴۵        | ۵۹۰۵۲۰۸۹۸ | ۲۵۰۱۲۴۰         | ۴۳۵         | سال ۱۳۸۵ | جمع کل                                   |
| ۱۸۰۹۲۲۵,۲۳     | ۶۱۳۱۹۰۳۴۳ | ۲۵۵۵۲۴۰         | ۴۴۳         | سال ۱۳۸۶ |  |

وضعیت ارایه خدمات مربوط به ماشین‌آلات کشاورزی و واحدهای مکانیزاسیون در سال‌های ۱۳۸۵ و ۱۳۸۶

(( واحد: میلیون ریال ))

جدول شماره ۸-۱۸

| درآمد خالص | کل هزینه‌ها | درآمد ناخالص | ارزش خدمات ارایه شده | تعداد | شرح      |                        |
|------------|-------------|--------------|----------------------|-------|----------|------------------------|
| ۳۸۱        | ۷۱۷         | ۱۰۹۸         | ۹۳۹۲                 | ۵۵    | سال ۱۳۸۵ | فروشگاه                |
| ۱۸۶۷,۱۷    | ۲۰۴۹,۰۹     | ۳۹۱۶,۲۶      | ۷۰۵۶,۰۱              | ۵۰    | سال ۱۳۸۶ | لوازم یدکی             |
| ۴۹         | ۲۸۴         | ۳۳۳          | ۴۶۴                  | ۲۶    | سال ۱۳۸۵ | تعمیرگاه (ثابت و سیار) |
| ۲۱۷,۳۷     | ۲۹۳,۸۹      | ۵۱۱,۲۶       | ۱۳۶۳,۰۵              | ۲۴    | سال ۱۳۸۶ |                        |
| ۱۳۷۸۸      | ۶۱۱۴        | ۱۹۹۰۲        | ۱۰۲۶۹۰               | ۵۳۹   | سال ۱۳۸۵ | فروشگاه                |
| ۷۸۸۲,۵۷    | ۳۵۸۱,۷۱     | ۱۱۴۶۴,۲۹     | ۱۱۲۷۸۴,۳۵            | ۵۳۵   | سال ۱۳۸۶ | سموم دفع آفات نباتی    |
| ۴۵۸        | ۳۸۹         | ۸۴۷          | ۲۰۸۳۰                | ۳۸    | سال ۱۳۸۵ | عاملیت‌های مختلف       |
| ۴۳۵,۳۶     | ۲۱۱,۶۹      | ۶۴۷,۰۵       | ۲۹۱۲۸,۵۲             | ۴۵    | سال ۱۳۸۶ |                        |

موجودی ماشین آلات کشاورزی، ادوات و دنباله‌بندهای واحدهای مکانیزاسیون  
شرکت‌ها و اتحادیه‌های تعاونی روستایی در سال‌های ۱۳۸۵ و ۱۳۸۶

(( واحد : دستگاه ))

جدول شماره ۸-۱۹

| ۱۳۸۶ |        | ۱۳۸۵ |        | شرح               |
|------|--------|------|--------|-------------------|
| فعال | موجودی | فعال | موجودی |                   |
| ۱۲۲  | ۱۴۱    | ۱۳۲  | ۱۴۷    | کمباین            |
| ۸۲۷  | ۹۶۰    | ۸۲۷  | ۹۶۰    | تراکتور           |
| ۳۶   | ۷۲     | ۴۴   | ۷۲     | تیلر              |
| ۴۶   | ۷۴     | ۴۰   | ۶۷     | دروگر             |
| ۲۶۶  | ۳۷۲    | ۲۸۱  | ۳۹۲    | خرمنکوب           |
| ۷۸۱  | ۹۲۹    | ۷۴۱  | ۹۲۵    | گاواهن            |
| ۲۴۳  | ۳۰۶    | ۲۴۶  | ۳۰۹    | دیسک              |
| ۸۹   | ۱۰۳    | ۷۶   | ۹۷     | لولر              |
| ۵۷   | ۶۷     | ۵۷   | ۷۴     | مرزکش             |
| ۴۹   | ۵۹     | ۵۵   | ۶۴     | نهرکن             |
| ۱۱۷  | ۱۴۵    | ۱۱۲  | ۱۴۵    | کودپاش            |
| ۷۶   | ۹۸     | ۷۰   | ۹۴     | بذرپاش            |
| ۲۰۷  | ۳۱۸    | ۲۱۵  | ۳۲۴    | سمپاش             |
| ۱۵   | ۱۶     | ۱۴   | ۱۵     | موور              |
| ۸    | ۸      | ۷    | ۷      | چاپر              |
| ۱۶   | ۱۹     | ۱۳   | ۱۷     | هد ذرت            |
| ۳۲۵  | ۳۶۸    | ۳۳۱  | ۳۷۸    | تریلر             |
| ۳۷   | ۵۰     | ۴۲   | ۵۶     | برنجکوب           |
| ۹۸   | ۱۲۰    | ۱۱۴  | ۱۳۷    | ردیف‌کار          |
| ۱۱۳  | ۱۳۷    | ۱۲۳  | ۱۴۲    | پنجه‌غازی         |
| ۱۷۴  | ۲۰۰    | ۱۷۰  | ۱۹۶    | بیل جلوی تراکتور  |
| ۶۳   | ۷۵     | ۶۰   | ۷۶     | فاروئر            |
| ۱۷   | ۲۶     | ۲۷   | ۳۱     | سیب‌زمینی‌کن      |
| ۷    | ۱۷     | ۱۱   | ۲۱     | انواع موتور آب    |
| ۷۰   | ۸۳     | ۶۰   | ۷۰     | مراکز مکانیزاسیون |

عملکرد شرکت‌ها و اتحادیه‌های تعاونی روستایی در توزیع ماشین‌آلات کشاورزی و لوازم یدکی  
در سال ۱۳۸۶

(( واحد : میلیون ریال ))

جدول شماره ۸-۲۰

| شرح                            | واحد   | تعداد | ارزش      | درآمد خالص |
|--------------------------------|--------|-------|-----------|------------|
| کمباین                         | دستگاه | ۸     | ۲۷۱۳,۶۰   | ۸,۰۰       |
| تراکتور                        | دستگاه | ۱۳۷۶  | ۱۵۵۱۴۲,۱۴ | ۱۶۷۴,۴۴    |
| خرمنکوب                        | دستگاه | ۱۱    | ۳۰۶,۱۴    | ۱۳,۶۸      |
| لودر                           | دستگاه | ۱۸    | ۲۵۸,۲۸    | ۲۷,۸۵      |
| تیلر                           | دستگاه | ۲     | ۱۴۹,۶۵    | ۱,۹۰       |
| کودپاش و بذریاش                | دستگاه | ۱۰۳   | ۵۲۷,۷۵    | ۶۱,۲۷      |
| دیسک                           | دستگاه | ۵۵    | ۷۸۴,۷۴    | ۴۵,۶۴      |
| ماله                           | دستگاه | ۳۰    | ۲۲۴,۳۳    | ۱۵,۵۸      |
| سمپاش                          | دستگاه | ۱۹۲   | ۱۶۱۹,۸۰   | ۱۱۹,۹۰     |
| گاواهن                         | دستگاه | ۴۰۲   | ۱۸۵۹,۸۳   | ۱۰۶,۷۱     |
| دروگر                          | دستگاه | ۹     | ۴۳۹,۵۷    | ۸,۰۰       |
| تریلر پشت تراکتور              | دستگاه | ۱۰۷   | ۱۷۷۵,۳۰   | ۱۱۵,۲۱     |
| انواع لاستیک                   | حلقه   | ۲۲۱   | ۳۵۳,۹۲    | ۲۶,۱۸      |
| انواع تسمه پروانه              | حلقه   | ۴۹۹   | ۱۷,۸۶     | ۰,۹۷       |
| نخ دروگر و بیلر                | کلاف   | ۴۲۰۱  | ۶۷۹,۶۴    | ۲۵,۵۲      |
| باطری                          | عدد    | ۵۰    | ۳۹,۵۴     | ۴,۰۰       |
| انواع ابزار کشاورزی            | عدد    | ۳۹۲۹  | ۳۸۱,۹۴    | ۱۹,۸۲      |
| سایر ماشین‌آلات و دنباله بندها | دستگاه | ۱۶۱۵  | ۱۱۳۴,۴۶   | ۵۷,۶۰      |
| جمع کل                         | -      | -     | ۱۶۸۴۰۸,۴۸ | ۲۳۳۲,۲۷    |

عملکرد ماشین‌آلات کشاورزی و واحدهای مکانیزاسیون شرکت‌ها  
و اتحادیه‌های تعاونی روستایی در سال ۱۳۸۶

(( واحد : میلیون ریال ))

جدول شماره ۸-۲۱

| شرح             | عملکرد |       |              | درآمد خالص |
|-----------------|--------|-------|--------------|------------|
|                 | هکتار  | ساعت  | درآمد ناخالص |            |
| کمباین          | ۱۳۰۷۷  | ۹۳۱۵  | ۴۸۲۸,۵۳      | ۲۹۲۳,۳۵    |
| تراکتور         | ۶۶۲۳۳  | ۵۴۹۱۱ | ۱۲۳۰۸,۸۱     | ۵۳۰۹,۰۴    |
| دروگر           | ۱۵۶۳   | ۳۶۲   | ۲۲۱,۷۷       | ۱۲۳,۳۳     |
| تیلر            | ۷۷۸    | -     | ۱۴۴,۱۷       | ۷۸,۷۲      |
| سمپاش           | ۲۳۹۳   | ۱۱۵۰  | ۳۱۷,۵۶       | ۱۷۳,۹۴     |
| تریلر           | ۵۰۰    | ۳۴۳۴  | ۶۵۸,۷۸       | ۴۲۶,۳۶     |
| سایر ماشین‌آلات | ۸۶۶۳   | ۵۰۲۲  | ۱۶۳۷,۶۳      | ۸۴۲,۶۱     |
| جمع کل          | ۹۳۲۰۷  | ۷۴۱۹۴ | ۲۰۱۱۷,۲۵     | ۹۸۷۷,۳۵    |

تهیه و توزیع نهاده‌های کشاورزی شبکه تعاونی‌های روستایی در سال ۱۳۸۶

جدول شماره ۸-۲۲

| شرح                       | واحد                     | موجودی اول سال | میزان خرید | میزان توزیع | موجودی    |
|---------------------------|--------------------------|----------------|------------|-------------|-----------|
| انواع کودشیمیایی          | اوره                     | کیلوگرم        | ۶۶۵۹۰۶۸۱   | ۸۵۸۳۲۴۲۵۳   | ۱۵۴۸۵۲۳۲۸ |
|                           | فسفات                    | کیلوگرم        | ۲۶۸۰۴۲۰۳   | ۱۷۰۰۳۰۷۳۳   | ۱۷۰۴۸۲۷۶  |
|                           | سوپر فسفات               | کیلوگرم        | ۴۳۲۵۷۰۶۸   | ۳۱۶۷۴۸۷۵۰   | ۵۲۲۳۱۳۸۶  |
|                           | نیترات آمونیوم           | کیلوگرم        | ۵۱۵۵۱۹۴    | ۳۷۰۸۴۹۵۳    | ۸۱۷۰۳۸۰   |
|                           | سولفات آمونیوم           | کیلوگرم        | ۱۳۷۴۸۰۸۵   | ۵۷۰۲۱۶۱۱    | ۱۰۳۷۰۳۴۴  |
|                           | سولفات پتاسیم            | کیلوگرم        | ۲۴۱۳۶۹۹۰   | ۱۲۱۶۱۱۱۰۸   | ۱۷۹۸۴۸۹۱  |
|                           | کلرورپتاسیم و کودکامل    | کیلوگرم        | ۵۳۹۳۴۵۸۴   | ۱۳۲۸۶۸۴۷۲   | ۵۱۷۷۲۱۴۵  |
|                           | کودآهن و ریزمغذی‌ها      | کیلوگرم        | ۱۵۴۷۵۳۰    | ۱۱۰۶۹۰۴۸    | ۱۸۴۵۸۰۱   |
|                           | جمع کل                   | کیلوگرم        | ۲۳۵۱۶۴۳۳۵  | ۱۷۸۳۸۷۰۱۴۴  | ۳۱۴۲۷۵۵۵۱ |
| انواع سموم دفع آفات نباتی | حشره‌کش‌ها               | کیلوگرم/لیتر   | ۱۲۷۷۷۱۰۴   | ۱۴۱۸۰۵۰۲    | ۹۶۴۰۸۱۷   |
|                           | قارچ‌کش‌ها               | کیلوگرم/لیتر   | ۴۰۰۶۳۲۵    | ۳۸۶۳۵۱۲۲    | ۴۰۷۵۶۲۶   |
|                           | علف‌کش‌ها                | کیلوگرم/لیتر   | ۱۶۱۳۷۸۷۸   | ۳۳۲۶۹۰۶۳    | ۶۳۱۴۰۵۹   |
|                           | کنه‌کش‌ها                | کیلوگرم/لیتر   | ۶۵۱۶۰۵     | ۷۹۹۰۲۶      | ۳۵۵۵۹۳    |
|                           | سایر سموم دفع آفات نباتی | کیلوگرم/لیتر   | ۱۸۱۱۸      | ۲۳۰۱۴۹      | ۶۵۹۵      |
|                           | جمع کل                   | کیلوگرم/لیتر   | ۳۳۵۹۱۰۳۰   | ۸۷۱۱۳۸۶۲    | ۲۰۳۹۲۶۹۰  |
|                           | گوگرد میکرونیزه          | کیلوگرم        | ۵۱۶۲۲۴۸    | ۲۴۳۴۸۷۳     | ۳۳۱۹۹۹    |
|                           | قرص فسفید                | عدد            | ۵۵۳۸۴۷     | ۵۵۴۱۵۵      | ۳۱۷۱۱۲    |
|                           | بذور سبزی و صیفی         | کیلوگرم        | ۷۰         | ۱۶۰۰۲۸      | ۷۰        |
| انواع بذور                | بذر ذرت                  | کیلوگرم        | ۳۳۵۷۸      | ۴۹۶۴۰۸۳     | ۴۳۲۴۱     |
|                           | بذور نباتات علوفه ای     | کیلوگرم        | ۴۳۱۸۴      | ۶۳۷۲۷       | ۲۳۱۷      |
|                           | بذور نباتات صنعتی        | کیلوگرم        | ۳۵۰        | ۲۳۴۵۸۵      | ۱۵۸۹۴     |
|                           | بذر گندم و جو            | کیلوگرم        | ۸۸۵۶۶۶۲    | ۱۱۲۰۸۱۲۵۱   | ۲۸۰۶۴۹۱۵  |
|                           | سایر بذور                | کیلوگرم        | ۱۹۷۲۷۹     | ۱۰۸۶۰۷۷     | ۲۳۳۵۲۴    |
|                           | جمع کل                   | کیلوگرم        | ۹۱۳۱۱۲۳    | ۱۱۸۵۸۹۷۵۱   | ۲۸۳۵۹۹۶۱  |
|                           | تخم نوغان                | جعبه           | ۰          | ۱۳۴۰        | ۰         |
| سایر نهاده‌ها             | روغن استرالیایی          | لیتر           | ۳۵۴۱۰      | ۵۸۲۹۹۲      | ۲۸۶۸۴     |
|                           | کربنات دوپتاس            | کیلوگرم        | ۹۹۷۰۲      | ۵۱۴۰۶۲      | ۸۵۸۲۷     |
|                           | روغن ولک                 | لیتر           | ۴۰۳۴۸      | ۵۰۶۰۲۱      | ۶۲۱۹۹     |

## فهرست نشریات و کتب دفتر آمار و فناوری اطلاعات

( از سال ۱۳۶۰ لغایت ۱۳۸۷ )

| ردیف | عنوان نشریه / کتاب  | سال انتشار |
|------|---|------------|
| ۱    | هزینه تولید محصولات کشاورزی سال زراعی ۸۵-۱۳۸۴ (جلد اول)   | ۱۳۸۷       |
| ۲    | هزینه تولید محصولات کشاورزی سال زراعی ۸۵-۱۳۸۴ (جلد دوم)   | ۱۳۸۷       |
| ۳    | هزینه تولید محصولات کشاورزی سال زراعی ۸۵-۱۳۸۴ (جلد سوم (دو قسمت))   | ۱۳۸۷       |
| ۴    | گزارش برآورد سطح و تهیه نقشه اراضی کشاورزی شهرستان خرم‌آباد با استفاده از تفسیر رقومی داده‌های ماهواره‌ای (پروژه مشترک با سازمان جهاد کشاورزی استان لرستان)             | ۱۳۸۷       |
| ۵    | گزارش برآورد سطح و تهیه نقشه اراضی کشاورزی شهرستان ابرانشهر با استفاده از تفسیر رقومی داده‌های ماهواره‌ای (پروژه مشترک با سازمان جهاد کشاورزی استان سیستان و بلوچستان)  | ۱۳۸۷       |
| ۶    | گزارش برآورد سطح و تهیه نقشه اراضی کشاورزی شهرستان راور با استفاده از تفسیر رقومی داده‌های ماهواره‌ای (پروژه مشترک با سازمان جهاد کشاورزی استان کرمان)                  | ۱۳۸۷       |
| ۷    | گزارش برآورد سطح و تهیه نقشه اراضی کشاورزی شهرستان قم با استفاده از تفسیر رقومی داده‌های ماهواره‌ای (پروژه مشترک با سازمان جهاد کشاورزی استان قم)                       | ۱۳۸۷       |
| ۸    | آمارنامه کشاورزی سال زراعی ۱۳۸۵ (جلد دوم، زراعت و باغبانی، دام، طیور و آبزیان ...)  | ۱۳۸۷       |
| ۹    | بررسی آماری محصولات کشاورزی (چغندر قند و نیشکر)   | ۱۳۸۶       |
| ۱۰   | گزارش برآورد سطح و تهیه نقشه اراضی کشاورزی استان ایلام به تفکیک شهرستان با استفاده از تفسیر رقومی داده‌های ماهواره‌ای (پروژه مشترک با سازمان جهاد کشاورزی استان ایلام)  | ۱۳۸۶       |
| ۱۱   | گزارش برآورد سطح و تهیه نقشه اراضی کشاورزی استان آذربایجان غربی با استفاده از تفسیر رقومی داده‌های ماهواره‌ای (پروژه مشترک با سازمان جهاد کشاورزی استان آذربایجان غربی) | ۱۳۸۶       |
| ۱۲   | گزارش برآورد سطح و تهیه نقشه اراضی کشاورزی استان آذربایجان شرقی با استفاده از تفسیر رقومی داده‌های ماهواره‌ای (پروژه مشترک با سازمان جهاد کشاورزی استان آذربایجان شرقی) | ۱۳۸۶       |
| ۱۳   | هزینه تولید محصولات کشاورزی سال زراعی ۸۴-۱۳۸۳ (جلد اول)   | ۱۳۸۶       |
| ۱۴   | هزینه تولید محصولات کشاورزی سال زراعی ۸۴-۱۳۸۳ (جلد دوم)   | ۱۳۸۶       |
| ۱۵   | هزینه تولید محصولات کشاورزی سال زراعی ۸۴-۱۳۸۳ (جلد سوم (دو قسمت))   | ۱۳۸۶       |
| ۱۶   | گزارش برآورد سطح و تهیه نقشه اراضی کشاورزی شهرستان کامیاران با استفاده از تفسیر رقومی داده‌های ماهواره‌ای (پروژه مشترک با سازمان جهاد کشاورزی استان کردستان)            | ۱۳۸۶       |
| ۱۷   | هزینه تولید محصولات کشاورزی سال زراعی ۸۳-۱۳۸۲ (جلد اول)   | ۱۳۸۵       |
| ۱۸   | هزینه تولید محصولات کشاورزی سال زراعی ۸۳-۱۳۸۲ (جلد دوم)   | ۱۳۸۵       |
| ۱۹   | هزینه تولید محصولات کشاورزی سال زراعی ۸۳-۱۳۸۲ (جلد سوم (دو قسمت))   | ۱۳۸۵       |
| ۲۰   | غلات در نگاه آمار سال ۱۳۸۳ - ۱۳۶۷ (گندم، جو، برنج و ذرت)  | ۱۳۸۵       |
| ۲۱   | هزینه تولید محصولات کشاورزی سال زراعی ۸۲-۱۳۸۱ (جلد اول)   | ۱۳۸۵       |
| ۲۲   | هزینه تولید محصولات کشاورزی سال زراعی ۸۲-۱۳۸۱ (جلد دوم)   | ۱۳۸۵       |
| ۲۳   | هزینه تولید محصولات کشاورزی سال زراعی ۲۸-۱۳۸۱ (جلد سوم - دو قسمت)   | ۱۳۸۵       |
| ۲۴   | آمارنامه کشاورزی سال زراعی ۸۴ - ۱۳۸۳ (جلد اول محصولات زراعی و باغی)   | ۱۳۸۵       |
| ۲۵   | آمارنامه کشاورزی سال زراعی ۱۳۸۴ (جلد دوم، زراعت و باغبانی، دام و طیور و آبزیان ...)   | ۱۳۸۵       |
| ۲۶   | آمارنامه کشاورزی سال زراعی ۱۳۸۲ (جلد دوم، زراعت و باغبانی، دام و طیور و آبزیان و ...)   | ۱۳۸۴       |
| ۲۷   | آمارگیری از گاودارهای صنعتی کشور سال ۱۳۸۳   | ۱۳۸۴       |
| ۲۸   | آمارنامه کشاورزی سال زراعی ۸۳ - ۱۳۸۲ (جلد اول، محصولات زراعی و باغی)  | ۱۳۸۴       |
| ۲۹   | آمارنامه کشاورزی سال ۱۳۸۳ (جلد دوم، زراعت و باغبانی، دام و طیور و آبزیان)   | ۱۳۸۴       |
| ۳۰   | تهیه نقشه کاربری و برآورد سطح نخیلات استان کرمان با استفاده از فن‌آوری سنجش از دور - سال ۱۳۸۲   | ۱۳۸۳       |
| ۳۱   | هزینه تولید محصولات کشاورزی سال زراعی ۸۱-۱۳۸۰ (جلد اول)   | ۱۳۸۳       |

|      |  |    |
|------|--|----|
| ۱۳۸۳ | هزینه تولید محصولات کشاورزی سال زراعی ۸۱-۱۳۸۰ (جلد دوم)  | ۳۲ |
| ۱۳۸۳ | هزینه تولید محصولات کشاورزی سال زراعی ۸۱-۱۳۸۰ (جلد سوم - دو قسمت)  | ۳۳ |
| ۱۳۸۳ | برآورد سطح زیرکشت نخیلات استان فارس با استفاده از داده‌های ماهواره‌ای (رنگی)   | ۳۴ |
| ۱۳۸۳ | آمارنامه کشاورزی سال زراعی ۸۲ - ۱۳۸۱، جلد اول محصولات زراعی و باغی   | ۳۵ |
| ۱۳۸۳ | آمارنامه کشاورزی، جلد دوم (زراعت و باغبانی، دام و طیور و آبزیان، منابع طبیعی، صنایع روستایی امور عشایر، ترویج و نظام بهره برداری، آموزش و تحقیقات و تعاون روستایی) | ۳۶ |
| ۱۳۸۲ | تهیه و تولید نقشه کاربری اراضی و پوشش گیاهی استان هرمزگان با استفاده از تفسیر داده‌های ماهواره‌ای  | ۳۷ |
| ۱۳۸۲ | تهیه نقشه کاربری نخیلات استان بوشهر  | ۳۸ |
| ۱۳۸۲ | آمارنامه کشاورزی سال زراعی ۸۱-۱۳۸۰ (جلد اول محصولات زراعی و باغی)  | ۳۹ |
| ۱۳۸۲ | بانک اطلاعات کشاورزی ایران (ویرایش ۵)  | ۴۰ |
| ۱۳۸۲ | تهیه آمار سطح و نقشه پراکنش باغات پسته استان کرمان   | ۴۱ |
| ۱۳۸۲ | آمارنامه کشاورزی سال زراعی ۱۳۸۱ (جلد دوم اعتبارات، دام و طیور، شیلات و آبزیان، منابع طبیعی، صنایع روستایی و امور عشایری)   | ۴۲ |
| ۱۳۸۱ | هزینه تولید محصولات کشاورزی سال زراعی ۷۹ - ۱۳۷۸، جلد اول   | ۴۳ |
| ۱۳۸۱ | هزینه تولید محصولات کشاورزی سال زراعی ۷۹ - ۱۳۷۸، جلد دوم   | ۴۴ |
| ۱۳۸۱ | هزینه تولید محصولات کشاورزی سال زراعی ۷۹ - ۱۳۷۸، جلد سوم (دو قسمت)   | ۴۵ |
| ۱۳۸۱ | تهیه نقشه کاربری زیست محیطی حوزه اکولوژیکی دریاچه ارومیه   | ۴۶ |
| ۱۳۸۱ | سامانه مدیریت اطلاعات جغرافیایی کشاورزی استان قم   | ۴۷ |
| ۱۳۸۱ | آمارنامه کشاورزی سال زراعی ۸۰-۱۳۷۹ (جلد اول محصولات زراعی و باغی)  | ۴۸ |
| ۱۳۸۱ | هزینه تولید محصولات کشاورزی سال زراعی ۸۰-۱۳۷۹، جلد اول   | ۴۹ |
| ۱۳۸۱ | هزینه تولید محصولات کشاورزی سال زراعی ۸۰ - ۱۳۷۹، جلد دوم   | ۵۰ |
| ۱۳۸۱ | هزینه تولید محصولات کشاورزی سال زراعی ۸۰ - ۱۳۷۹، جلد سوم (دو قسمت)   | ۵۱ |
| ۱۳۸۱ | آمارنامه کشاورزی سال ۱۳۸۰ (جلد دوم اعتبارات، دام و طیور، شیلات و آبزیان، منابع طبیعی، صنایع روستایی و امور عشایری)   | ۵۲ |
| ۱۳۸۰ | کیفیت داده‌های آماری (ترجمه)   | ۵۳ |
| ۱۳۸۰ | جغرافیای طبیعی استان همدان (مطالعات اقلیم شناسی - لرزه‌خیزی و رانش زمین)   | ۵۴ |
| ۱۳۸۰ | آمارنامه کشاورزی سال زراعی ۷۹ - ۱۳۷۸   | ۵۵ |
| ۱۳۸۰ | برآورد سطح زیر کشت نخیلات استان هرمزگان (به تفکیک شهرستان) با استفاده از تفسیر داده‌های ماهواره‌ای - رنگی  | ۵۶ |
| ۱۳۸۰ | راهنمای استفاده از سیستم پرسنلی و کارگزینی   | ۵۷ |
| ۱۳۸۰ | برآورد سطح زیر کشت نخیلات استان خوزستان (به تفکیک شهرستان) با استفاده از تفسیر داده‌های ماهواره‌ای - رنگی  | ۵۸ |
| ۱۳۸۰ | بانک اطلاعات کشاورزی جهان (ویرایش ۳)   | ۵۹ |
| ۱۳۸۰ | جهاد کشاورزی در آئینه آمار ۱۳۷۹ (جلد دوم)  | ۶۰ |
| ۱۳۷۹ | آمارنامه کشاورزی سال زراعی ۷۸ - ۱۳۷۷   | ۶۱ |
| ۱۳۷۹ | شناسنامه تصویری سویا - رنگی  | ۶۲ |
| ۱۳۷۹ | روش‌های نمونه‌گیری برای آمارگیری‌های کشاورزی (ترجمه)   | ۶۳ |
| ۱۳۷۹ | سامانه مدیریت اطلاعات جغرافیایی کشاورزی استان همدان - رنگی   | ۶۴ |
| ۱۳۷۹ | هزینه تولید محصولات کشاورزی سال زراعی ۷۸ - ۱۳۷۷، جلد اول   | ۶۵ |
| ۱۳۷۹ | هزینه تولید محصولات کشاورزی سال زراعی ۷۸ - ۱۳۷۷، جلد دوم   | ۶۶ |
| ۱۳۷۹ | هزینه تولید محصولات کشاورزی سال زراعی ۷۸ - ۱۳۷۷، جلد سوم (دو قسمت)   | ۶۷ |
| ۱۳۷۹ | خلاصه ای در زمینه رادار و دورسنجی  | ۶۸ |
| ۱۳۷۹ | بررسی آماری حبوبات (۷۸-۱۳۶۸)   | ۶۹ |
| ۱۳۷۹ | پیش‌بینی میزان تولید گندم برای سال‌های ۱۳۷۹ و ۱۳۸۰   | ۷۰ |
| ۱۳۷۹ | طرح‌های تهیه آمار کشاورزی، پروژه هزینه تولید محصولات کشاورزی   | ۷۱ |

|      |  |     |
|------|--|-----|
| ۱۳۷۹ | طرح‌های تهیه آمار کشاورزی، پروژه برآورد سطح زیرکشت چغندرقد                                       | ۷۲  |
| ۱۳۷۹ | طرح‌های تهیه آمار کشاورزی، پروژه باغداری   | ۷۳  |
| ۱۳۷۹ | بررسی آماری پیاز (۷۸ - ۱۳۶۹)   | ۷۴  |
| ۱۳۷۹ | بررسی‌های آماری کشاورزی (ویژه نامه سال ۱۳۷۸)   | ۷۵  |
| ۱۳۷۹ | کلزا   | ۷۶  |
| ۱۳۷۹ | بانک اطلاعات کشاورزی ایران (ویرایش ۴)  | ۷۷  |
| ۱۳۷۹ | قطره‌ها و دانه‌ها (ترجمه)  | ۷۸  |
| ۱۳۷۸ | جهاد سازندگی در آئینه آمار سال ۱۳۷۸  | ۷۹  |
| ۱۳۷۸ | آمارنامه کشاورزی سال زراعی ۷۷ - ۱۳۷۶   | ۸۰  |
| ۱۳۷۸ | اطلاعات پایه بخش کشاورزی - ویرایش اول  | ۸۱  |
| ۱۳۷۸ | شناسنامه تصویری نیشکر  | ۸۲  |
| ۱۳۷۸ | هزینه تولید محصولات کشاورزی جلد اول، کل کشور   | ۸۳  |
| ۱۳۷۸ | هزینه تولید محصولات کشاورزی - جلد دوم، نتایج استان‌ها به تفکیک محصولات                           | ۸۴  |
| ۱۳۷۸ | هزینه تولید محصولات کشاورزی - جلد سوم، نتایج محصولات به تفکیک استان                              | ۸۵  |
| ۱۳۷۸ | مباحثی در مورد بررسی کیفیت و نمونه گیری  | ۸۶  |
| ۱۳۷۸ | بررسی‌های آماری کشاورزی (ویژه نامه سال ۱۳۷۷)   | ۸۷  |
| ۱۳۷۸ | چهار محصول زراعی - صنعتی (چغندرقد - پنبه - آفتابگردان - نیشکر) - رنگی                            | ۸۸  |
| ۱۳۷۸ | معرفی بانک‌های اطلاعاتی و بسته‌های نرم‌افزاری  | ۸۹  |
| ۱۳۷۸ | برآورد سطح زیرکشت محصولات عمده کشاورزی و تهیه نقشه استان همدان - رنگی                            | ۹۰  |
| ۱۳۷۸ | طرح‌های تهیه آمار کشاورزی، پروژه گندم و جو   | ۹۱  |
| ۱۳۷۸ | طرح‌های تهیه آمار کشاورزی، پروژه سایر محصولات  | ۹۲  |
| ۱۳۷۸ | طرح‌های تهیه آمار کشاورزی، پروژه برنج  | ۹۳  |
| ۱۳۷۸ | شناسنامه تصویری سیب - رنگی   | ۹۴  |
| ۱۳۷۸ | شناسنامه تصویری زعفران - رنگی  | ۹۵  |
| ۱۳۷۸ | تهیه نقشه کاربری و پوشش اراضی استان مرکزی با استفاده از تفسیر ماهواره‌ای                         | ۹۶  |
| ۱۳۷۸ | شناسنامه تصویری پیاز - رنگی  | ۹۷  |
| ۱۳۷۸ | برآورد سطح باغات استان همدان با استفاده از فن‌آوری سنجش از دور و نمونه گیری زمینی به روش AFS     | ۹۸  |
| ۱۳۷۸ | تهیه نقشه کاربری و پوشش اراضی استان قم با استفاده از تفسیر داده‌های ماهواره‌ای                   | ۹۹  |
| ۱۳۷۸ | مستندات فنی سیستم پیش‌بینی محصول   | ۱۰۰ |
| ۱۳۷۸ | بررسی آماری سیب‌زمینی (ویرایش دوم) در سال‌های زراعی ۷۷-۱۳۶۸                                      | ۱۰۱ |
| ۱۳۷۸ | روش‌های طبقه‌بندی و برآورد سطح اراضی کشاورزی استان مرکزی با استفاده از تفسیر داده‌های ماهواره‌ای | ۱۰۲ |
| ۱۳۷۷ | جهاد سازندگی در آئینه آمار سال ۱۳۷۷  | ۱۰۳ |
| ۱۳۷۷ | آمارنامه کشاورزی سال زراعی ۷۶ - ۱۳۷۵   | ۱۰۴ |
| ۱۳۷۷ | غلات در آئینه آمار ۶۷/۷۶   | ۱۰۵ |
| ۱۳۷۷ | راهنمای استفاده کاربران سامانه اطلاع‌رسانی مراکز خدمات کشاورزی                                   | ۱۰۶ |
| ۱۳۷۷ | راهنمای استفاده کاربران سامانه اطلاعات پایه کشاورزی  | ۱۰۷ |
| ۱۳۷۷ | راهنمای استفاده کاربران سامانه مدیریت اطلاعات جغرافیایی کشاورزی گیلان                            | ۱۰۸ |
| ۱۳۷۷ | بررسی بازتاب طیفی محصولات مختلف کشاورزی مرحله اول - ناحیه رزن و بهار - رنگی                      | ۱۰۹ |
| ۱۳۷۷ | پنج محصول باغی آمار و مرایا - رنگی (چای - انار - مرکبات - خرما - زیتون)                          | ۱۱۰ |
| ۱۳۷۷ | بررسی‌های آماری کشاورزی (ویژه نامه ۱۳۷۶)   | ۱۱۱ |
| ۱۳۷۷ | مقایسه تطبیقی چارچوب‌های آماری در بخش کشاورزی (مطالعات موردی) - رنگی                             | ۱۱۲ |



|      |   |     |
|------|---|-----|
| ۱۳۷۷ | هزینه تولید محصولات کشاورزی سال زراعی ۷۶ - ۱۳۷۵ - جلد اول، کل کشور                                  | ۱۱۳ |
| ۱۳۷۷ | هزینه تولید محصولات کشاورزی سال زراعی ۷۶ - ۱۳۷۵ - جلد دوم، نتایج استانی                             | ۱۱۴ |
| ۱۳۷۷ | هزینه تولید محصولات کشاورزی سال زراعی ۷۶ - ۱۳۷۵ - جلد سوم، دو قسمت، به تفکیک محصولات                | ۱۱۵ |
| ۱۳۷۷ | اطلاعات پایه بخش کشاورزی (پیش نویس اولیه)   | ۱۱۶ |
| ۱۳۷۷ | بررسی بازتاب طیفی محصولات مختلف کشاورزی استان همدان (۵ شهرستان) - رنگی                              | ۱۱۷ |
| ۱۳۷۷ | بررسی اثر عوامل توپوگرافی در برآورد سطح زیرکشت محصولات (اراضی چایکاری در شهرستان لنگرود) با استفاده | ۱۱۸ |
| ۱۳۷۷ | تحولات در فن آوری آماری   | ۱۱۹ |
| ۱۳۷۷ | خشکبار - آمار و مرایا (پسته - گردو - بادام - فندق - کشمش) - رنگی                                    | ۱۲۰ |
| ۱۳۷۷ | شناسنامه تصویری بادام   | ۱۲۱ |
| ۱۳۷۷ | شناسنامه تصویری گردو  | ۱۲۲ |
| ۱۳۷۷ | شناسنامه تصویری فندق  | ۱۲۳ |
| ۱۳۷۷ | شناسنامه تصویری انگور (کشمش)  | ۱۲۴ |
| ۱۳۷۷ | بانک اطلاعات کشاورزی جهان - ویرایش جدید   | ۱۲۵ |
| ۱۳۷۷ | بانک اطلاعات کشاورزی ایران - ویرایش سوم   | ۱۲۶ |
| ۱۳۷۷ | کد استاندارد اطلاعات سیستم‌های تخصصی کشاورزی  | ۱۲۷ |
| ۱۳۷۷ | تعیین معیار طبقه بندی واحدها در آمارگیری‌های نمونه‌ای با طبقه‌بندی                                  | ۱۲۸ |
| ۱۳۷۶ | جهاد سازندگی در آئینه آمار سال ۱۳۷۶   | ۱۲۹ |
| ۱۳۷۶ | بانک اطلاعات کشاورزی ایران  | ۱۳۰ |
| ۱۳۷۶ | شناسنامه تصویری آفتابگردان  | ۱۳۱ |
| ۱۳۷۶ | شناسنامه تصویری پنبه  | ۱۳۲ |
| ۱۳۷۶ | جایگاه ایران در کشاورزی جهان - جلد اول - رهیافتی برای برنامه ایران ۱۴۰۰                             | ۱۳۳ |
| ۱۳۷۶ | جایگاه ایران در کشاورزی جهان - جلد دوم - بانک اطلاعات کشاورزی جهان                                  | ۱۳۴ |
| ۱۳۷۶ | برنامه آموزش انفورماتیک ۱۳۷۶  | ۱۳۵ |
| ۱۳۷۶ | آمارنامه کشاورزی سال زراعی ۷۵ - ۱۳۷۴  | ۱۳۶ |
| ۱۳۷۶ | استانداردهای مهندسی نرم افزار   | ۱۳۷ |
| ۱۳۷۶ | اطلس کاربری و پوشش اراضی استان مازندران با استفاده از اطلاعات ماهواره‌ای                            | ۱۳۸ |
| ۱۳۷۶ | اطلس کاربری و پوشش اراضی استان اصفهان با استفاده از اطلاعات ماهواره‌ای                              | ۱۳۹ |
| ۱۳۷۶ | کد استاندارد اطلاعات سیستم‌های تخصصی کشاورزی  | ۱۴۰ |
| ۱۳۷۶ | هزینه تولید محصولات کشاورزی سال زراعی ۷۵ - ۱۳۷۴ - جلد اول، کل کشور                                  | ۱۴۱ |
| ۱۳۷۶ | هزینه تولید محصولات کشاورزی سال زراعی ۷۵ - ۱۳۷۴ - جلد دوم، نتایج استانی                             | ۱۴۲ |
| ۱۳۷۶ | هزینه تولید محصولات کشاورزی سال زراعی ۷۵ - ۱۳۷۴ - جلد سوم، دو قسمت، به تفکیک محصولات                | ۱۴۳ |
| ۱۳۷۶ | طرح تهیه آمار کشاورزی (مجموعه مقالات)   | ۱۴۴ |
| ۱۳۷۶ | بررسی‌های آماری کشاورزی ویژه نامه سال ۱۳۷۵  | ۱۴۵ |
| ۱۳۷۶ | شناسنامه تصویری سیبزمینی (رنگی)   | ۱۴۶ |
| ۱۳۷۶ | متن شناسی ساخت یافته فن آوری بزرگراه‌های اطلاعاتی در زبان فارسی                                     | ۱۴۷ |
| ۱۳۷۶ | فرآیندهای احتمالی با کاربرد در علوم زیستی، کشاورزی، مدیریت و صنایع                                  | ۱۴۸ |
| ۱۳۷۶ | شناسنامه تصویری انار  | ۱۴۹ |
| ۱۳۷۶ | گندم و جو در آئینه آمار ۷۶ - ۶۷   | ۱۵۰ |
| ۱۳۷۶ | شناسنامه تصویری پسته  | ۱۵۱ |
| ۱۳۷۶ | روش‌های طبقه‌بندی طیفی و فضایی در تهیه نقشه‌های کاربری و پوشش اراضی                                 | ۱۵۲ |
| ۱۳۷۶ | شناسنامه تصویری چغندر قند   | ۱۵۳ |

|      |  |     |
|------|--|-----|
| ۱۳۷۶ | برنج در آئینه آمار ۷۶ - ۶۷   | ۱۵۴ |
| ۱۳۷۶ | روش‌های طبقه‌بندی طیفی و فضایی در تهیه نقشه‌های کاربری و پوشش اراضی  | ۱۵۵ |
| ۱۳۷۶ | برنامه آموزش انفورماتیک ۱۳۷۷   | ۱۵۶ |
| ۱۳۷۵ | جهاد سازندگی در آئینه آمار سال ۱۳۷۵  | ۱۵۷ |
| ۱۳۷۵ | سیستم چند رسانه‌ای شناسنامه تصویری - راهنمای کاربر - سیستم نمایش اطلاعات   | ۱۵۸ |
| ۱۳۷۵ | سیستم چند رسانه‌ای شناسنامه تصویری - راهنمای کاربر - سیستم ورود اطلاعات  | ۱۵۹ |
| ۱۳۷۵ | برآورد سطح زیر کشت و تهیه نقشه برنجکاری استان گیلان با استفاده از اطلاعات ماهواره‌ای و GIS (رنگی)                                  | ۱۶۰ |
| ۱۳۷۵ | مشخصات انواع اطلاعات ماهواره‌ای موجود در واحد سنجش از دور  | ۱۶۱ |
| ۱۳۷۵ | برنامه سرشماری جهانی کشاورزی در سال ۲۰۰۰   | ۱۶۲ |
| ۱۳۷۵ | مجموعه فهرست انتشارات و سیستم‌های اطلاعات کاربردی ۷۵-۱۳۵۷  | ۱۶۳ |
| ۱۳۷۵ | آمارنامه کشاورزی سال زراعی ۷۴ - ۱۳۷۳   | ۱۶۴ |
| ۱۳۷۵ | نتایج طرح آمارگیری هزینه تولید محصولات کشاورزی، جلد اول، سال زراعی ۷۴-۱۳۷۳   | ۱۶۵ |
| ۱۳۷۵ | نتایج طرح آمارگیری هزینه تولید محصولات کشاورزی، جلد دوم، سال زراعی ۷۴-۱۳۷۳، نتایج استان‌ها به تفکیک محصولات عمده                   | ۱۶۶ |
| ۱۳۷۵ | نتایج طرح آمارگیری هزینه تولید محصولات کشاورزی، جلد دوم، سال زراعی ۷۴-۱۳۷۳، نتایج استان‌ها به تفکیک محصولات عمده به تفکیک استان‌ها | ۱۶۷ |
| ۱۳۷۵ | بررسی‌های آماری کشاورزی - ویژه نامه سال ۱۳۷۴   | ۱۶۸ |
| ۱۳۷۵ | آمارنامه کشاورزی، سال زراعی ۵۹ - ۱۳۵۸  | ۱۶۹ |
| ۱۳۷۵ | شناسنامه تصویری خرما   | ۱۷۰ |
| ۱۳۷۵ | شناسنامه تصویری مرکبات   | ۱۷۱ |
| ۱۳۷۵ | برآورد سطح زیر کشت و تهیه نقشه برنجکاری استان مازندران با استفاده از اطلاعات ماهواره‌ای (رنگی)                                     | ۱۷۲ |
| ۱۳۷۵ | اطلس کاربری و پوشش اراضی استان مازندران با استفاده از اطلاعات ماهواره‌ای   | ۱۷۳ |
| ۱۳۷۵ | طرح‌های فنی پروژه‌های آمارگیری نمونه‌ای  | ۱۷۴ |
| ۱۳۷۵ | بررسی‌های آماری کشاورزی (شش ماهه اول سال ۱۳۷۵)   | ۱۷۵ |
| ۱۳۷۵ | تهیه نقشه کاربری اراضی استان همدان با استفاده از تفسیر رقومی اطلاعات ماهواره‌ای  | ۱۷۶ |
| ۱۳۷۴ | جهاد سازندگی در آئینه آمار سال ۱۳۷۴  | ۱۷۷ |
| ۱۳۷۴ | شناسنامه تصویری برنج   | ۱۷۸ |
| ۱۳۷۴ | شناسنامه تصویری چای  | ۱۷۹ |
| ۱۳۷۴ | شناسنامه تصویری زیتون  | ۱۸۰ |
| ۱۳۷۴ | شناسنامه تصویری گندم   | ۱۸۱ |
| ۱۳۷۴ | راهنمای استفاده از سیستم سوابق آموزشی  | ۱۸۲ |
| ۱۳۷۴ | مجموعه مقالات تکنولوژی اطلاعات   | ۱۸۳ |
| ۱۳۷۴ | راهنمای کاربران انجمن کارشناسان فارغ التحصیل دانشگاه‌ها  | ۱۸۴ |
| ۱۳۷۴ | بررسی‌های آماری کشاورزی (ویژه نامه ۱۳۷۳)   | ۱۸۵ |
| ۱۳۷۴ | گزارش مساحی برنج در استان مازندران در سال ۷۳ - ۱۳۷۲  | ۱۸۶ |
| ۱۳۷۴ | بررسی آماری سیب زمینی ۷۲ - ۶۰  | ۱۸۷ |
| ۱۳۷۳ | برآورد سطح زیر کشت برنج در شهرستان رشت با استفاده از: اطلاعات ماهواره‌ای و نمونه‌گیری زمینی  | ۱۸۸ |
| ۱۳۷۳ | بررسی آماری برنج در سال‌های ۷۰ - ۶۱  | ۱۸۹ |
| ۱۳۷۳ | راهنمای استفاده از سیستم هزینه تولید محصولات کشاورزی (نسخه ۲)  | ۱۹۰ |
| ۱۳۷۳ | راهنمای استفاده از سیستم کامپیوتری حقوق (نسخه ۲)   | ۱۹۱ |

|      |   |     |
|------|---|-----|
| ۱۳۷۳ | راهنمای استفاده از سیستم سبز محصول (نسخه ۲)   | ۱۹۲ |
| ۱۳۷۳ | راهنمای استفاده از سیستم آمار و اطلاعات سازمان مرکزی تعاون روستایی  | ۱۹۳ |
| ۱۳۷۳ | بررسی‌های آماری کشاورزی (ویژه نامه سال ۱۳۷۲)  | ۱۹۴ |
| ۱۳۷۳ | راهنمای استفاده کنندگان سیستم چند رسانه‌ای دشت‌های ایران  | ۱۹۵ |
| ۱۳۷۳ | نتایج طرح آمارگیری هزینه تولید محصولات کشاورزی در سال ۱۳۷۲ - جلد اول متوسط کل کشور                        | ۱۹۶ |
| ۱۳۷۳ | نتایج طرح آمارگیری هزینه تولید محصولات کشاورزی در سال ۱۳۷۲ - جلد دوم نتایج استان‌ها به تفکیک محصولات عمده | ۱۹۷ |
| ۱۳۷۳ | نتایج طرح آمارگیری هزینه تولید محصولات کشاورزی در سال ۱۳۷۲ - جلد سوم نتایج محصولات عمده به تفکیک استان‌ها | ۱۹۸ |
| ۱۳۷۳ | راهنمای بانک اطلاعات زراعت (نسخه دوم)   | ۱۹۹ |
| ۱۳۷۳ | آمارنامه کشاورزی سال ۱۳۷۲   | ۲۰۰ |
| ۱۳۷۳ | بررسی عملکرد شلتوک در استان گیلان   | ۲۰۱ |
| ۱۳۷۳ | بررسی عملکرد شلتوک در استان مازندران  | ۲۰۲ |
| ۱۳۷۳ | راهنمای استفاده از بانک اطلاعات هواشناسی  | ۲۰۳ |
| ۱۳۷۳ | راهنمای استفاده از سیستم حسابداری سازمان‌های کشاورزی  | ۲۰۴ |
| ۱۳۷۳ | راهنمای استفاده از سیستم‌های آموزشی   | ۲۰۵ |
| ۱۳۷۳ | بررسی‌های آماری کشاورزی (شش ماهه ۱۳۷۳)  | ۲۰۶ |
| ۱۳۷۳ | بانک اطلاعات کشاورزی جهان   | ۲۰۷ |
| ۱۳۷۳ | تقویم زراعی   | ۲۰۸ |
| ۱۳۷۳ | دستورالعمل تهیه نقشه کاربری اراضی با استفاده از تفسیر اطلاعات ماهواره‌ای                                  | ۲۰۹ |
| ۱۳۷۳ | تهیه نقشه کاربری اراضی / پوشش اراضی استان گیلان با استفاده از تفسیر ماهواره‌ای                            | ۲۱۰ |
| ۱۳۷۳ | برنامه آموزش انفورماتیک سال ۱۳۷۴  | ۲۱۱ |
| ۱۳۷۲ | راهنمای استفاده از سیستم پیگیری نامه‌های امور مجلس  | ۲۱۲ |
| ۱۳۷۲ | پیشنهاد تشکیلات تفصیلی واحد آمار و سنجش از دور  | ۲۱۳ |
| ۱۳۷۲ | بررسی آماری گندم کشور   | ۲۱۴ |
| ۱۳۷۲ | بررسی‌های آماری کشاورزی   | ۲۱۵ |
| ۱۳۷۲ | راهنمای استفاده از سیستم پیشرفت کارها و پروژه‌ها  | ۲۱۶ |
| ۱۳۷۲ | مستندات فنی سیستم هزینه تولید محصولات کشاورزی   | ۲۱۷ |
| ۱۳۷۲ | مستندات فنی سیستم ارز و ثبت سفارشات خارجی   | ۲۱۸ |
| ۱۳۷۲ | راهنمای استفاده از سیستم پیگیری مکاتبات دفتر مدیریت   | ۲۱۹ |
| ۱۳۷۲ | مستندات فنی سیستم بودجه و اعتبارات  | ۲۲۰ |
| ۱۳۷۲ | مستندات فنی سیستم پیشرفت کارها و پروژه‌ها   | ۲۲۱ |
| ۱۳۷۲ | راهنمای استفاده از بانک اطلاعات زراعت   | ۲۲۲ |
| ۱۳۷۲ | مستندات فنی سیستم پیگیری مکاتبات  | ۲۲۳ |
| ۱۳۷۲ | راهنمای کاربران بانک اطلاعات کارکنان سازمان‌های کشاورزی استان‌ها  | ۲۲۴ |
| ۱۳۷۲ | بررسی‌های آماری کشاورزی (شش ماهه اول سال ۷۲)  | ۲۲۵ |
| ۱۳۷۲ | راهنمای استفاده از سیستم دفترداری مالی  | ۲۲۶ |
| ۱۳۷۲ | راهنمای استفاده از سیستم سبز محصول  | ۲۲۷ |
| ۱۳۷۲ | گزارش آمارگیری نمونه‌ای خرما  | ۲۲۸ |
| ۱۳۷۲ | راهنمای کاربران سیستم حسابداری کامپیوتر AS/۴۰۰  | ۲۲۹ |
| ۱۳۷۲ | مستندات فنی سیستم حسابداری کامپیوتری AS/۴۰۰   | ۲۳۰ |
| ۱۳۷۲ | برنامه آموزش انفورماتیک سال ۱۳۷۳  | ۲۳۱ |

|      |  |     |
|------|--|-----|
| ۱۳۷۱ | بررسی‌های آماری کشاورزی  | ۲۳۲ |
| ۱۳۷۱ | نتایج طرح آمارگیری هزینه تولید محصولات کشاورزی در سال ۱۳۷۰ - جلد اول، کل کشور                          | ۲۳۳ |
| ۱۳۷۱ | نتایج طرح آمارگیری هزینه تولید محصولات کشاورزی در سال ۱۳۷۰ - جلد دوم، محصولات عمده به تفکیک استان      | ۲۳۴ |
| ۱۳۷۱ | نتایج طرح آمارگیری هزینه تولید محصولات کشاورزی در سال ۱۳۷۰ - جلد سوم، استان‌ها به تفکیک محصولات عمده   | ۲۳۵ |
| ۱۳۷۱ | طرح جامع انفورماتیک اردیبهشت ماه ۱۳۷۱  | ۲۳۶ |
| ۱۳۷۱ | تهیه نقشه نحوه استفاده از زمین برای ناحیه جنوبی تهران با استفاده از اطلاعات ماهواره‌ای                 | ۲۳۷ |
| ۱۳۷۱ | تهیه نقشه حرارتی از دریاچه مهارلو، با استفاده از اطلاعات ماهواره‌ای                                    | ۲۳۸ |
| ۱۳۷۱ | خلاصه‌ای بر شناسایی و برآورد سطح زیر کشت محصولات کشاورزی با استفاده از اطلاعات ماهواره‌ای و نمونه‌گیری | ۲۳۹ |
| ۱۳۷۱ | مجموعه مقالات سمینار ارتقاء فرهنگ آماری در بخش کشاورزی   | ۲۴۰ |
| ۱۳۷۱ | طرح پیشنهادی تشکیلات معاونت انفورماتیک   | ۲۴۱ |
| ۱۳۷۱ | راهنمای استفاده‌کنندگان سیستم کامپیوتری حقوق   | ۲۴۲ |
| ۱۳۷۱ | راهنمای فارسی استفاده‌کنندگان از ویرایشگر دو زبانه PE۲   | ۲۴۳ |
| ۱۳۷۱ | راهنمای استفاده‌کنندگان از سیستم هزینه تولید محصولات کشاورزی   | ۲۴۴ |
| ۱۳۷۱ | سیستم اطلاعات جغرافیایی (GIS) در فائو  | ۲۴۵ |
| ۱۳۷۱ | نتایج طرح آمارگیری دام روستایی سال ۱۳۶۹  | ۲۴۶ |
| ۱۳۷۱ | بررسی‌های آماری کشاورزی (ویژه نامه سال ۱۳۷۰)   | ۲۴۷ |
| ۱۳۷۱ | آمارنامه کشاورزی سال ۱۳۷۰ آبانماه ۱۳۷۱   | ۲۴۸ |
| ۱۳۷۱ | راهنمای استفاده از سیستم مکانیزه اطلاعات ارز و ثبت سفارشات خارجی                                       | ۲۴۹ |
| ۱۳۷۱ | بررسی‌های آماری کشاورزی (بهمن ماه ۱۳۷۱)  | ۲۵۰ |
| ۱۳۷۱ | آمارنامه کشاورزی سال ۱۳۷۰، جلد دوم   | ۲۵۱ |
| ۱۳۷۱ | طرح استاندارد مستندات انفورماتیک وزارت کشاورزی   | ۲۵۲ |
| ۱۳۷۱ | بررسی‌های پرسنلی و مطالعات روانشناسی سازمانی   | ۲۵۳ |
| ۱۳۷۱ | مستندات انتقال سیستم طرح آزمایشات کشاورزی تجزیه آماری (ویژه توسعه اصلاح و تهیه بذر چغندرقلند)          | ۲۵۴ |
| ۱۳۷۱ | مشخصات انواع اطلاعات ماهواره‌ای موجود در واحد سنجش از دور  | ۲۵۵ |
| ۱۳۷۱ | مجموعه مقالات سمینار ارتقاء فرهنگ آماری در بخش کشاورزی   | ۲۵۶ |
| ۱۳۷۰ | بررسی‌های آماری کشاورزی  | ۲۵۷ |
| ۱۳۷۰ | بانک اطلاعاتی  | ۲۵۸ |
| ۱۳۷۰ | فهرست کارت‌های بانک اطلاعاتی   | ۲۵۹ |
| ۱۳۷۰ | بررسی‌های آماری کشاورزی  | ۲۶۰ |
| ۱۳۷۰ | بررسی‌های آماری کشاورزی (ویژه نامه ۱۳۶۹)   | ۲۶۱ |
| ۱۳۷۰ | بررسی‌های آماری کشاورزی  | ۲۶۲ |
| ۱۳۷۰ | آمارنامه کشاورزی سال ۱۳۶۹  | ۲۶۳ |
| ۱۳۷۰ | نتایج طرح آمارگیری هزینه تولید محصولات کشاورزی در سال ۱۳۶۹ - جلد اول، متوسط کل کشور                    | ۲۶۴ |
| ۱۳۷۰ | نتایج طرح آمارگیری هزینه تولید محصولات کشاورزی در سال ۱۳۶۹ - جلد دوم، محصولات عمده به تفکیک استان      | ۲۶۵ |
| ۱۳۷۰ | نتایج طرح آمارگیری هزینه تولید محصولات کشاورزی در سال ۱۳۶۹ - جلد سوم، استان‌ها به تفکیک محصولات عمده   | ۲۶۶ |
| ۱۳۶۹ | آمارنامه کشاورزی سال ۱۳۶۸  | ۲۶۷ |
| ۱۳۶۸ | آمارنامه کشاورزی سال ۱۳۶۷  | ۲۶۸ |
| ۱۳۶۷ | آمارنامه کشاورزی سال ۱۳۶۶  | ۲۶۹ |
| ۱۳۶۶ | اصول و مبانی سنجش از دور   | ۲۷۰ |
| ۱۳۶۶ | بررسی کاربرد اطلاعات ماهواره‌ای در کارتوگرافی  | ۲۷۱ |
| ۱۳۶۶ | آمارنامه کشاورزی سال ۱۳۶۵  | ۲۷۲ |

|      |   |     |
|------|---|-----|
| ۱۳۶۵ | مشخصات مرغداری‌های پرورش مرغ گوشتی استان لرستان   | ۲۷۳ |
| ۱۳۶۵ | مشخصات مرغداری‌های پرورش مرغ گوشتی استان مازندران   | ۲۷۴ |
| ۱۳۶۵ | مشخصات مرغداری‌های پرورش مرغ گوشتی استان همدان  | ۲۷۵ |
| ۱۳۶۵ | مشخصات مرغداری‌های پرورش مرغ گوشتی استان مرکزی  | ۲۷۶ |
| ۱۳۶۵ | مشخصات مرغداری‌های پرورش مرغ گوشتی استان سمنان  | ۲۷۷ |
| ۱۳۶۵ | مشخصات مرغداری‌های پرورش مرغ گوشتی استان‌های آذربایجان غربی - کردستان   | ۲۷۸ |
| ۱۳۶۵ | مشخصات مرغداری‌های مرغ تخم‌گذار استان‌های کرمان، اصفهان و فارس  | ۲۷۹ |
| ۱۳۶۵ | مشخصات مرغداری‌های مرغ تخم‌گذار استان تهران   | ۲۸۰ |
| ۱۳۶۵ | مشخصات مرغداری‌های مرغ تخم‌گذار استان‌های آذربایجان غربی و شرقی   | ۲۸۱ |
| ۱۳۶۵ | مشخصات مرغداری‌های مرغ تخم‌گذار استان‌های زنجان - همدان و استان مرکزی   | ۲۸۲ |
| ۱۳۶۵ | مشخصات مرغداری‌های مرغ تخم‌گذار استان خراسان  | ۲۸۳ |
| ۱۳۶۵ | مشخصات مرغداری‌های پرورش مرغ گوشتی استان‌های آذربایجان غربی - سیستان و بلوچستان   | ۲۸۴ |
| ۱۳۶۵ | مشخصات مرغداری‌های پرورش مرغ گوشتی استان‌های ایلام - چهارمحال و بختیاری - هرمزگان   | ۲۸۵ |
| ۱۳۶۵ | آمارنامه کشاورزی سال ۱۳۶۴   | ۲۸۶ |
| ۱۳۶۴ | آمارنامه کشاورزی سال ۱۳۶۳   | ۲۸۷ |
| ۱۳۶۳ | فهرست مرغداری‌های پرورش جوجه گوشتی سال ۱۳۶۱، جلد دوم (استان‌های اصفهان - ایلام)   | ۲۸۸ |
| ۱۳۶۳ | فهرست مرغداری‌های پرورش جوجه گوشتی سال ۱۳۶۱، جلد سوم (استان‌های باختران - بوشهر)  | ۲۸۹ |
| ۱۳۶۳ | فهرست مرغداری‌های پرورش جوجه گوشتی سال ۱۳۶۱ (استان‌های اصفهان - ایلام)  | ۲۹۰ |
| ۱۳۶۳ | فهرست مرغداری‌های پرورش جوجه گوشتی سال ۱۳۶۱، جلد ششم (استان‌های زنجان - سمنان - سیستان و بلوچستان - فارس)   | ۲۹۱ |
| ۱۳۶۳ | فهرست مرغداری‌های پرورش جوجه گوشتی سال ۱۳۶۱، جلد هفتم (استان‌های کردستان - کرمان - کهگیلویه و بویراحمد - گیلان و گرگان و گنبد)  | ۲۹۲ |
| ۱۳۶۳ | فهرست مرغداری‌های پرورش جوجه گوشتی سال ۱۳۶۱، جلد هشتم (استان‌های لرستان - مازندران)   | ۲۹۳ |
| ۱۳۶۳ | فهرست مرغداری‌های پرورش جوجه گوشتی سال ۱۳۶۱، جلد نهم (استان‌های مرکزی - هرمزگان - همدان - یزد)  | ۲۹۴ |
| ۱۳۶۳ | آمارنامه کشاورزی سال ۱۳۶۲   | ۲۹۵ |
| ۱۳۶۳ | برآورد سطح جنگل و بررسی تغییرات آن با استفاده از اطلاعات ماهواره‌ای و عکس‌های هوایی (بروزه مشترک اداره کل آمار و اطلاعات کشاورزی و جهاد دانشگاهی دانشکده منابع طبیعی) | ۲۹۶ |
| ۱۳۶۲ | آمارنامه کشاورزی سال ۱۳۶۱   | ۲۹۷ |
| ۱۳۶۲ | طرح آمارگیری برنج   | ۲۹۸ |
| ۱۳۶۱ | آمارنامه کشاورزی سال ۱۳۶۰   | ۲۹۹ |
| ۱۳۶۰ | آمارنامه کشاورزی سال زراعی ۵۹ - ۱۳۵۸  | ۳۰۰ |